

МИНИСТЕРСТВО НАУКИ И ВЫСШЕГО ОБРАЗОВАНИЯ РОССИЙСКОЙ ФЕДЕРАЦИИ
федеральное государственное бюджетное образовательное учреждение высшего образования
«Тольяттинский государственный университет»

Институт финансов, экономики и управления

(наименование института полностью)

38.03.01 Экономика

(код и наименование направления подготовки / специальности)

Финансы и кредит

(направленность (профиль) / специализация)

ВЫПУСКНАЯ КВАЛИФИКАЦИОННАЯ РАБОТА (БАКАЛАВРСКАЯ РАБОТА)

на тему Бухгалтерская (финансовая) отчетность в анализе финансового состояния
предприятия

Обучающийся

К.И. Небытова

(Инициалы Фамилия)

(личная подпись)

Руководитель

канд. экон. наук, доцент А.В. Фрезе

(ученая степень (при наличии), ученое звание (при наличии), Инициалы Фамилия)

Тольятти 2024

Аннотация

Бакалаврскую работу выполнила студентка: Небытова К.И. гр ЭКбп-1902а.

Тема работы: «Бухгалтерская (финансовая) отчетность в анализе финансового состояния предприятия».

Научный руководитель: к.э.н., доцент Фрезе А.В.

Актуальность анализа финансового состояния предприятия заключается в том, что он является основой для эффективного управления предприятием и достижения его стратегических и тактических целей. Оптимизация структуры капитала, увеличение прибыли и обеспечение стабильности результатов - вот основные стратегические задачи, которые решаются в ходе разработки финансовой политики предприятия.

Тактические задачи, такие как использование прибыли и собственных оборотных средств для развития организации, напрямую связаны со стратегическими целями и направлены на их достижение.

Объектом исследования является предприятие ГБУ ДО СШОР №1 Адмиралтейского района. Предмет исследования составляет финансово-хозяйственная деятельность предприятия.

В практической части исследования для финансового анализа предприятия использовались такие методы анализа как: горизонтальный и вертикальный, анализ финансовых коэффициентов ликвидности и платежеспособности.

Работа состоит из введения, 3-х разделов, заключения, списка используемой литературы и приложений.

Содержание

Введение.....	4
1 Теоретические основы формирования бухгалтерской отчетности и анализа финансового состояния предприятия.....	6
1.1 Сущность, цели и задачи формирования финансовой отчетности.....	6
1.2 Методика проведения анализа финансовых результатов хозяйствующего субъекта.....	11
2 Анализ финансового состояния ГБУ ДО СШОР №1 Адмиралтейского района.....	19
2.1 Техничко-экономическая характеристика ГБУ ДО СШОР №1 Адмиралтейского района.....	19
2.2 Анализ финансовых результатов ГБУ ДО СШОР №1 Адмиралтейского района по данным основных форму бухгалтерской (финансовой) отчетности.....	22
3 Разработка рекомендаций по совершенствованию деятельности ГБУ ДО СШОР №1 Адмиралтейского района.....	30
3.1 Анализ рентабельности, платежеспособности и деловой активности ГБУ ДО СШОР №1 Адмиралтейского района.....	30
3.2 Разработка мероприятий по эффективности деятельности ГБУ ДО СШОР №1 Адмиралтейского района.....	33
Заключение.....	36
Список используемой литературы.....	38
Приложение А Бухгалтерская (финансовая) отчетность ГБУ ДО СШОР №1 Адмиралтейского района за 2021-2023 гг.	42

Введение

Анализ финансового состояния является важным инструментом для оценки и управления эффективностью деятельности компании.

Анализ финансовых результатов компании призван обеспечить информацией для принятия решений о распределении ресурсов и контроля рисков с целью увеличения прибыли в будущем.

Анализ финансовых результатов предприятия является актуальной темой, так как эффективность его деятельности и способность к привлечению инвестиций напрямую зависят от его платежеспособности и финансовой стабильности. Обеспечение этих конкурентных преимуществ дает предприятию значительные преимущества на рынке.

Цель бакалаврской работы заключается в разработке мероприятий по улучшению финансового состояния ГБУ ДО СШОР №1 Адмиралтейского района на основе проведенного анализа.

Объектом исследования является предприятие ГБУ ДО СШОР №1 Адмиралтейского района.

Предмет исследования составляет финансово-хозяйственная деятельность предприятия.

Для достижения поставленной цели в работе решались следующие задачи:

- раскрыть роль бухгалтерской финансовой отчетности в проведении анализа финансовых результатов предприятия;
- обобщить методику анализа финансового состояния предприятия;
- представить общую организационно-экономическую характеристику предприятия – объекта исследования;
- проанализировать финансовые результаты предприятия – объекта исследования;
- разработать мероприятия по повышению финансовой деятельности предприятия – объекта исследования.

В бакалаврской работе применялись следующие методы исследования: нормативный, статистический, динамический и структурный анализ, группировка, сравнение и детализация, а также другие методы.

Теоретической и методологической базой исследования послужили труды отечественных и зарубежных экономистов по вопросам анализа и оценки финансового состояния предприятий, материалы периодической печати и научно-практических конференций.

Информационной базой исследования являются исследования отечественных в области финансового состояния предприятий таких авторов как Шеремет А.Д., Большаков С.В., Волкова О.Н., Ковалев В.В., Савицкая Г.В., Графов А.В., Любушкин Н.П., и другие.

Практическая значимость работы состоит в разработке теоретических и практических рекомендаций, которые будут направлены на улучшение показателей финансового состояния предприятия.

1 Теоретические основы формирования бухгалтерской отчетности и анализа финансового состояния предприятия

1.1 Сущность, цели и задачи формирования финансовой отчетности

Бухгалтерская отчетность - это документ, представляющий финансовое состояние компании за определенный период времени. Она может включать в себя отчет о прибылях и убытках, баланс, отчет о движении денежных средств, а также примечания к отчетности. Бухгалтерская отчетность представляет собой важный инструмент для оценки финансового положения компании и принятия решений о ее деятельности. Она также используется для учета налогов и предоставления информации заинтересованным сторонам, таким как инвесторы, кредиторы и регулирующие органы. Основные формы бухгалтерской (финансовой) отчетности – это бухгалтерский баланс и отчет о финансовых результатах.

Бухгалтерский баланс - это отчет, отражающий финансовое положение организации или предприятия на определенную дату. В балансе прописываются все активы (имущество, деньги, долги, прочие ресурсы) и пассивы (капитал, задолженности и обязательства) компании. Баланс позволяет увидеть, чем владеет компания и какие обязательства у неё имеются на определённый момент времени.

Отчёт о финансовых результатах (часто также называемый отчётом о прибылях и убытках) - это документ, отражающий финансовые результаты деятельности предприятия за определённый период времени. В отчёте о финансовых результатах указываются доходы, расходы, чистая прибыль или убытки компании за период.

Этот отчет служит для анализа финансовой состоятельности предприятия, демонстрируя его доходы и затраты, и позволяет определить возможные направления роста или снижения прибыльности.

Отчет о финансовой результативности (также известный как отчет о доходах и убытках) является финансовым документом, содержащим информацию о доходах, затратах и итоговом финансовом результате компании за определенный промежуток времени, чаще всего за квартал или за год.

Отчет о финансовой результативности является одним из ключевых финансовых отчетов компании и применяется для анализа ее финансового состояния, принятия решений в управлении и информирования заинтересованных сторон.

Для достижения поставленных целей финансовой отчетности хозяйствующего субъекта необходимо выполнение следующих задач:

- формирование отчетных документов только на основе достоверной и полной информации о ее деятельности и имущественном положении;
- предоставление гарантированного доступа заинтересованных лиц к качественно структурированной и сопоставимой информации о хозяйствующем субъекте;
- обеспечение возможности своевременного предотвращения нежелательных результатов деятельности хозяйствующего субъекта.

Таким образом, бухгалтерский учет нацелен на обеспечение ясности и надежности финансовой информации, что важно, как для самого предприятия, так и для всех заинтересованных в его работе сторон. Основной целью финансовой отчетности экономического субъекта является предоставление информации о его текущем финансовом положении собственникам предприятия, инвесторам, акционерам и органам государственной власти. Анализ финансовой отчетности за определенный период позволяет изучить динамику эффективности функционирования предприятия, влияние внешних и внутренних факторов на итоговые финансовые показатели субъекта хозяйствования, а также оценить обоснованность решений, принимаемых руководством.

Основываясь на данных финансовой отчетности, можно прогнозировать будущее развитие предприятия и выявлять признаки его возможного банкротства.

Для достижения этих целей финансовая отчетность экономического субъекта должна обеспечивать:

- гарантированный доступ заинтересованных лиц к надежной, структурированной и сравнительной информации об экономическом субъекте.
- возможность своевременного предотвращения негативных результатов деятельности экономического субъекта.

Бухгалтерская отчетность выполняет ряд важных функций:

- информационная функция: бухгалтерская отчетность предоставляет сведения о финансовом состоянии организации, ее финансовых результатах, движении денежных средств и изменении ее капитала.
- планирование и контроль: отчетность позволяет руководству и собственникам организации контролировать текущую деятельность и планировать будущие шаги на основе финансовых данных.
- оценка эффективности: бухгалтерская отчетность позволяет оценивать эффективность использования ресурсов организации, ее рентабельность, ликвидность и финансовую стабильность.
- предоставление отчетности для заинтересованных сторон: компании обязаны предоставлять финансовую информацию налоговым органам, инвесторам, кредиторам, регулирующим органам и другим заинтересованным сторонам.
- принятие управленческих решений: финансовая отчетность служит важным источником информации для принятия стратегических и операционных решений руководством организации.

Таким образом, бухгалтерская отчетность играет значительную роль в управлении организацией и удовлетворении информационных потребностей разнообразных заинтересованных сторон.

Все принципы создания финансовой отчетности экономического субъекта основаны на требованиях к качеству доступной информации, а также на правильном представлении данных в бухгалтерском учете, управленческом учете и финансовой отчетности.

Принципы формирования финансовой отчетности организации на основе международных стандартов финансовой отчетности заключаются в следующем:

- полезность данных: Информация, содержащаяся в финансовой отчетности организации, должна иметь значение и позволять пользователям принимать обоснованные решения относительно субъекта хозяйствования
- понятность: Предоставляемые данные должны быть понятными для разных пользователей с навыками чтения финансовой отчетности и не включать излишнюю детализацию
- достоверность данных: Предоставление сведений о финансовой и операционной деятельности организации должно носить объективный характер.
- уместность информации: Подразумевает возможность информации из финансовой отчетности хозяйствующего субъекта влиять на принимаемые руководством управленческие решения.
- сопоставимость: Данный принцип предполагает предоставление отчетной информации в одинаковых величинах за аналогичный отчетный период, что даст возможность проводить сопоставление деятельности компании за разные отчетные периоды, а также проводить анализ с деятельностью других компаний конкурентов.

– своевременность: «В ПБУ 4/99 «Бухгалтерская отчетность организации» определены сроки предоставления отчетности, для годовых сроков составляют 90 дней после отчетного года» [9].

Выполнение вышеизложенных принципов даст возможность удовлетворить требования всех пользователей данных из финансовой отчетности хозяйствующего субъекта.

Пользователи информации финансовой отчетности - это лица или группы лиц, которые используют финансовую отчетность компании для различных целей. Такие пользователи могут включать в себя:

- инвесторы и акционеры: они используют финансовую отчетность для оценки финансового положения компании, ее финансовых результатов и перспектив вложения капитала.
- кредиторы: они анализируют финансовую отчетность, чтобы оценить кредитоспособность компании перед предоставлением кредитов или займов.
- управленческий персонал: финансовая отчетность помогает менеджерам принимать решения на основе финансовой информации, планировать бюджет, управлять ресурсами и оценивать эффективность деятельности компании.
- налоговые органы и регулирующие органы: они используют финансовую отчетность для проверки налогового учета и соблюдения финансовых стандартов.
- аналитики и финансовые консультанты: они анализируют финансовую отчетность, чтобы предоставлять рекомендации по инвестированию, стратегическому планированию и управлению финансами.
- потенциальные сотрудники и деловые партнеры: они могут проводить анализ финансовой отчетности, чтобы оценить финансовую устойчивость компании перед решением о сотрудничестве.

В целом, финансовая отчетность предоставляет информацию для принятия различных финансовых решений и оценки состояния компании со стороны различных заинтересованных сторон.

«Согласно закону о бухгалтерском учете, некоторые предприятия обязаны предоставлять сведения из своих финансовых отчетов в общий доступ, чтобы с ними мог ознакомиться любой желающий, т.е. предоставлять публичную отчетность. Публичная отчетность – это открытая бухгалтерская отчетность предприятия, фирмы, компании» [14].

«По нормативным документам хозяйствующие субъекты, основная деятельность которых связана с финансами должны ежегодно в обязательном порядке предоставлять финансовую отчетность для ознакомления любому заинтересованному лицу. К таким предприятиям относятся: банки; кредитные организации; биржи; страховые компании; инвестиционные фонды; фонды, созданные за счет частных, общественных и государственных средств; общества с ограниченной ответственностью, которые разместили свои облигации или иные ценные бумаги публично» [13].

1.2 Методика проведения анализа финансовых результатов хозяйствующего субъекта

Анализ финансовых результатов представляет собой оценку финансовой продуктивности и эффективности работы организации. Он состоит из оценки доходов, затрат, прибыли, потерь, оборачиваемости средств, прибыльности, ликвидности и прочих параметров финансовой отчетности. Классический метод оценки финансовых результатов хозяйственного субъекта заключается в расчете абсолютных и относительных финансовых отчетных показателей, определение уровня рентабельности, ликвидности и платежеспособности предприятия.

Основные методы проведения анализа финансовых результатов – это вертикальный и горизонтальный анализ, а также анализ рентабельности,

ликвидности и платежеспособности, также называемый коэффициентный анализ.

Вертикальный анализ — это методика финансового анализа, которая позволяет оценить структуру финансовой стабильности компании путем изучения пропорциональной доли каждого отдельного пункта отчета (к примеру, выручки, издержек, дохода и т. д.) в общем числе или объеме баланса либо отчета о доходах и убытках. Для вертикального анализа часто применяется способ процентного соотношения. При этом каждый пункт отчета представляется как процент от общего числа. Это позволяет обнаружить структурные трансформации, к примеру, увеличение доли затрат на зарплату или сокращение доли сырья и материалов в стоимости продукции, что способствует более детальному анализу финансового состояния компании.

Вертикальный анализ финансовых результатов подразумевает расчет удельного веса каждого показателя в отношении общего целевого значения, таким образом, возможно проанализировать структуру финансовых показателей работы хозяйственного субъекта.

Горизонтальный анализ — это метод финансовой аналитики, который позволяет сопоставлять финансовые показатели фирмы за пару отчетных интервалов для определения изменений и тенденций.

В контексте горизонтального анализа специалисты анализируют динамику ключевых индикаторов, например, выручка, доход, ресурсы, обязанности и остальные, для определения финансового состояния и итогов работы компании.

Горизонтальный разбор позволяет найти, к примеру, рост либо снижение дохода или дохода компании с течением времени, что может помочь принять обоснованные административные решения. Изучение показателей доходности подразумевает вычисление соотношения финансовых итогов работы фирмы к параметрам стоимости ресурсов, выручки и так далее.

Рентабельность ресурсов — это финансовый параметр, который определяет, насколько удачно компания применяет свои ресурсы для создания дохода. Он вычисляется как отношение чистого дохода ко всему объему ресурсов компании (формула 1).

$$\frac{\text{ЧП}}{\text{Аср}} \times 100\% \quad (1)$$

где ЧП – чистая прибыль, тыс. руб.;

Аср. – среднегодовая стоимость активов, тыс. руб.» [25].

Этот параметр позволяет инвесторам и экспертам оценить продуктивность применения ресурсов компанией и её способность создавать прибыль от своих вложений. Чем больше рентабельность ресурсов, тем продуктивнее компания применяет свои возможности для увеличения дохода.

Рентабельность заемного капитала — это индикатор, который позволяет определить, насколько результативно компания применяет заемные средства для формирования прибыли. Этот параметр измеряет соотношение чистого дохода компании к полной сумме заимствованных средств (формула 2).

$$\frac{\text{ЧП}}{\text{ЗК}_{\text{ср}}} \times 100\%, \quad (2)$$

где ЗК_{ср}. – среднегодовое значение заемного капитала, тыс. руб.

Чем выше рентабельность привлечённых средств, тем результативнее компания использует заёмные средства для образования дохода. Однако высокая прибыльность привлечённых ресурсов также может значить высокий уровень финансовой опасности, так как компания должна уплачивать

проценты и возместить заёмные ресурсы в установленный срок вне зависимости от того, хватит ли ей прибыли для этого.

Следующий этап анализа финансовых итогов деятельности компании включает расчёт показателей ликвидности и платёжеспособности компании для оценивания его финансовой стабильности.

Коэффициентный анализ — это способ финансовой аналитики, применяемый для оценки финансовой стабильности компании. Его базой считается разбор и сравнение финансовых параметров и взаимосвязей между ними для нахождения трендов, закономерностей и сложностей в работе организации. Коэффициентный разбор помогает оценить успешность управленческих решений, степень рисков и меру финансовой состоятельности компании.

Вычисление коэффициентов — это процесс нахождения разных параметров и соотношений, исходя из сведений финансовой отчетности предприятия либо организации. Коэффициенты представляют собой числовые параметры, которые помогают проанализировать разные стороны работы компании, такие как ликвидность, доходность, эффективность применения ресурсов и др.

Вычисление коэффициентов дает возможность аналитикам и управляющим оценить финансовое положение организации, обнаружить вектор развития бизнеса, сопоставить показатели с соперниками и отраслевыми нормативами, а также предпринять обоснованные решения по регулированию финансов компании. Одни из наиболее распространенных коэффициентов содержат коэффициент текущей ликвидности, доходности ресурсов, оборачиваемости резервов и другое.

Коэффициент абсолютной ликвидности — это параметр, позволяющий оценить способность компании немедленно обеспечить погашение текущих долгов с помощью наиболее ликвидных ресурсов, таких как деньги, краткосрочные вложения и прочие активы, которые можно легко и оперативно преобразовать в деньги.

Формула для вычисления коэффициента абсолютной ликвидности (3):

$$\text{ДС+КФВКО}, \quad (3)$$

где ДС – денежные средства, тыс. руб.;

КФВ – краткосрочные финансовые вложения, тыс. руб.;

КО – краткосрочные обязательства, тыс. руб.

Чем выше величина коэффициента абсолютной ликвидности, тем более у компании ликвидных средств для оплаты своих текущих долгов. Обычно нужно, чтобы этот показатель был выше 1, это свидетельствует о том, что у компании хватает ликвидных активов для оплаты всех своих текущих задолженностей.

Показатель быстрой ликвидности, демонстрирующий возможность погашения своих обязательств перед кредиторами из оборотных средств (формула 4).

$$\text{ДС+КФВ+ДЗКО}, \quad (4)$$

где ДЗ – дебиторская задолженность, тыс. руб.

Коэффициент восстановления или потери платёжеспособности — это показатель, используемый для оценки возможности восстановления финансовой стабильности организации после вероятных финансовых трудностей. Показатель восстановления демонстрирует способность компании вернуться к обычной деятельности и платёжеспособности после финансовых сложностей, а показатель утраты платёжеспособности показывает вероятность того, что организация не сможет вернуть свою финансовую стабильность. Данные показатели помогают инвесторам, займодателям и прочим заинтересованным участникам оценить риски и

возможности вложений в предприятие. Общий показатель платёжеспособности рассчитывается по следующей формуле 5.

$$\text{АКО} + \text{ДО}, \quad (5)$$

где А – активы компании, тыс. руб.;

ДО – долгосрочные обязательства, тыс. руб.

Коэффициент финансовой автономии — это метрика, отражающая долю собственных средств в общей сумме капитала предприятия. Данный показатель считается важным индикатором финансового постоянства компании и демонстрирует, в какой степени предприятие зависит от наружных источников кредитования.

Формула для расчёта коэффициента финансовой автономии выглядит следующим образом (формула 6):

$$\text{СКК} \times 100\%, \quad (6)$$

где СК – собственный капитал

К – общий объем капитала.

Чем выше значение этого коэффициента, тем значительнее часть собственных средств применяется для финансирования деятельности организации. Это говорит о более высоком финансовом постоянстве и самостоятельности предприятия от наружных финансовых источников. Невысокое значение коэффициента финансовой самостоятельности может указывать на большее зависимость компании от взятых на себя обязательств и увеличенные риски потери денежных средств.

В конце анализа финансовых итогов хозяйственной деятельности организации необходимо вычислить показатели деловой активности объекта экономики.

Деловая активность компании — это всеобщая деятельность, в которой она участвует ради достижения своих целей и укрепления своей конкурентоспособности на рынке. Сюда входят процессы производства, продажи, финансовые транзакции, управление персоналом и прочие типы коммерческих операций, направленные на формирование, реализацию и поддержку продуктов или услуг, предоставляемых компанией. Деловая активность также подразумевает стратегическое планирование, создание новых продуктов, исследование новых рынков и потребителей, минимизацию рисков, юридические вопросы и прочие аспекты, связанные с деятельностью фирмы.

Показатели деловой активности бюджетного учреждения можно оценить с помощью следующих критериев:

- объем доходов и расходов: Анализ уровня доходов и затрат бюджетного учреждения позволяет оценить его финансовое состояние и активность в коммерческой деятельности.
- исполнение бюджета: Индикатор эффективности управления финансовыми средствами. Он показывает, как бюджетное учреждение справляется с исполнением плановых показателей доходов и расходов.
- эффективность использования бюджетных средств: Параметр, оценивающий насколько эффективно бюджетные ресурсы используются для достижения целей учреждения.
- уровень инвестиционной активности: Деятельность в области инвестиций отражает заинтересованность организации в развитии и модернизации своей работы.
- качество управления финансами: Степень компетентности в управлении финансами и использовании бюджетных ресурсов.

– эти и другие показатели могут быть использованы для оценки деловой активности бюджетной организации.

Приведенный выше алгоритм анализа финансовых результатов деятельности предприятия даст возможность проводить системную оценку деятельности предприятия, проследить отрицательные тенденции его функционирования и выявить имеющиеся резервы для повышения эффективности работы хозяйствующего субъекта.

Для того, чтобы отследить динамику эффективности функционирования хозяйствующего субъекта рекомендуется проводить финансовый анализ минимум за три предшествующих отчетных периода. Такой подход даст возможность выявить степень влияния внутренних и внешних факторов на финансовые результаты предприятия.

Итак, анализ финансового состояния представляет собой оценку финансовой продуктивности и эффективности работы организации. Он состоит из оценки доходов, затрат, прибыли, потерь, оборачиваемости средств, прибыльности, ликвидности и прочих параметров финансовой отчетности. Классический метод оценки финансовых результатов хозяйственного субъекта заключается в расчете абсолютных и относительных финансовых отчетных показателей, определение уровня рентабельности, ликвидности и платежеспособности предприятия.

Анализ финансовых результатов хозяйственного субъекта подразумевает не только расчет экономических показателей деятельности компании, но и качественной их интерпретации и сформулированных обоснованных выводов.

2 Анализ финансового состояния ГБУ ДО СШОР №1 Адмиралтейского района

2.1 Техничко-экономическая характеристика ГБУ ДО СШОР №1 Адмиралтейского района

Государственное бюджетное учреждение дополнительного образования спортивная школа олимпийского резерва №1 Адмиралтейского района Санкт-Петербурга предоставляет образовательные услуги на бюджетной и внебюджетной основе.

ГБУ ДО СШОР №1 Адмиралтейского района предлагает для своих учеников, платные и бесплатные услуги по следующим направлениям: баскетбол (мальчики), гребной спорт, дзюдо, легкая атлетика, прыжки на батуте, самбо, футбол (мальчики).

Многие выпускники школы ГБУ ДО СШОР №1 Адмиралтейского района стали профессиональными спортсменами.

Миссия ГБУ ДО СШОР №1 Адмиралтейского района заключается в разностороннем развитии личности ребенка и подростка, формирование культуры физического развития и закрепление навыков в области физической культуры.

Стратегия развития ГБУ ДО СШОР №1 Адмиралтейского района заключается в привлечении максимального числа детей и подростков для занятия спортом.

Для возможности качественного предоставления услуг по учебно-тренировочным занятиям и проведения спортивно-массовых мероприятий школа имеет просторные спортивные залы, оснащенные необходимым спортивным оборудованием, инвентарем, инструментами, наглядными пособиями и электронными ресурсами.

Ученики школы активно участвуют в спортивных соревнованиях как на местном, республиканском уровне, так и на межрегиональном и международном уровне.

Основными принципами ГБУ ДО СШОР №1 Адмиралтейского района выступают, во-первых - формирование мотивации к регулярной физической культуре; во-вторых - поддержание принципов здорового образа жизни; в-третьих - нацеленность на всестороннее развитие личности. А также, это разработка и использование адаптивных программ и привлечение к работе профессиональных тренеров.

Главным результатом деятельности ГБУ ДО СШОР №1 Адмиралтейского района является личностный рост обучающихся, их физическое совершенствование.

Управление образовательным учреждением осуществляется на принципах демократичности, открытости, в приоритете общечеловеческие ценности и свободное раскрытие личности.

Основное управление ГБУ ДО СШОР №1 Адмиралтейского района осуществляет директор учреждения, руководствуясь Законодательством РФ, а также в соответствии с должностной инструкцией и трудовым договором, который заключен между ГБУ ДО СШОР №1 Адмиралтейского района и директором.

Заместитель директора по учебно-воспитательной работе занимается руководством педагогического и методического состава, координирует научную, воспитательную и просветительскую деятельность.

Заместитель директора по административно-хозяйственной деятельности занимается распределением и контролем за расходом финансовыми и иных материальных средствами, а также осуществляет руководство хозяйственной деятельностью.

В ГБУ ДО СШОР №1 Адмиралтейского района организован централизованный процесс ведения бухгалтерского учета.

Финансовое обеспечение образовательной деятельности ГБУ ДО СШОР №1 Адмиралтейского района осуществляется за счет бюджетных ассигнований федерального бюджета; за счет местного бюджета; а также по договорам об оказании платных образовательных услуг.

Краткий финансовый анализ ГБУ ДО СШОР №1 Адмиралтейского района проведем по основным показателям бухгалтерской отчетности (Приложение А, рисунок А.1, А.2, А.3), данные представим в таблице 1.

Таблица 1 - Анализ основных финансовых показателей ГБУ ДО СШОР №1 Адмиралтейского района

Наименование показателя, тыс. руб.	2021 г.	2022 г.	2023 г.	Отклонение 2022 г. к 2021г.		Отклонение 2023г. к 2022 г.	
				абсол.	относ., %	абсол.	относ., %
Доходы	84724,05	99164,77	84472,05	14440,72	117,04	-14692,72	85,18
Расходы	87478,19	96458,83	100978,73	8980,64	110,26	4519,9	104,68
Основные средства	58476,52	67682,16	30975,76	9205,64	15,74	- 36631,16	- 54,1
Дебиторская задолженность	1032,14	1035,75	382,72	3,61	0,35	-653,03	-63,05
Кредиторская задолженность	51,42	54,11	74,84	2,69	5,23	20,73	38,31
Финансовый результат	6385,86	6485,86	6232,13	100,00	1,56	- 253,73	- 3,91

Исходя из произведенных расчетов, можно сделать следующие выводы. Доходы ГБУ ДО СШОР №1 Адмиралтейского района в 2022 году возросли, но уже в отчетном 2023 году, значительно снизились (на 14692 т.р. или 14,82%). Расходы ГБУ ДО СШОР №1 Адмиралтейского района напротив, в 2022 году возросли и в отчетном 2023 году продолжают расти (на 4519 т.р. или 4,68%).

Основные средства в 2023 году сократились на 54,1% по сравнению с 2022 годом. Дебиторская задолженность в 2023 году сократилась на 63,05% по сравнению с 2022 годом и составила 382,72 т. р. Кредиторская задолженность

в 2022 году увеличилась на 5,23% по сравнению с 2021 годом, а в 2023 году прирост данного показателя составил еще 38,31%.

Финансовый результат ГБУ ДО СШОР №1 Адмиралтейского района в отчетном году незначительно снизился.

Далее в бакалаврской работе будет проведен более развернутый анализ финансовых результатов ГБУ ДО СШОР №1 Адмиралтейского района.

2.2 Анализ финансовых результатов ГБУ ДО СШОР №1 Адмиралтейского района по данным основных форм бухгалтерской (финансовой) отчетности

Анализ финансовых результатов ГБУ ДО СШОР №1 Адмиралтейского района начнем с вертикального анализа, суть которого изложена в теоретической части бакалаврской работы. Вертикальный анализ финансовых результатов ГБУ ДО СШОР №1 Адмиралтейского района подразумевает расчет удельного веса каждого показателя в отношении общего целевого значения, таким образом, возможно проанализировать структуру финансовых показателей работы хозяйственного субъекта.

Вертикальный анализ доходов ГБУ ДО СШОР №1 Адмиралтейского района представим в таблице 2 и на рисунке 1.

Таблица 2 – Вертикальный анализ доходов ГБУ ДО СШОР №1 Адмиралтейского района за 2021-2023 гг.

Наименование показателя, тыс. руб.	2021 г.	2022 г.	2023 г.	Удельный вес, %			Отклонение 2023/2021 гг., п. п.
				2021 г.	2022 г.	2023 г.	
Доходы	84724,05	99164,77	84472,05	100,00	100,00	100,00	-
Доходы от собственности	8472,05	8472,05	8472,05	9,09	8,54	8,17	-0,92

Продолжение таблицы 2

Наименование показателя, тыс. руб.	2021 г.	2022 г.	2023 г.	Удельный вес, %			Отклонение 2023/2021 гг., п. п.
				2021 г.	2022 г.	2023 г.	
Доходы от оказания платных услуг	90650,70	95650,26	99542,15	97,27	96,46	95,95	-1,32
Безвозмездное поступление от бюджетов	3955,58	3952,12	3968,31	4,24	3,98	3,82	-0,42
Доходы от операций с активами	- 10977,58	- 9875,32	- 9245,68	11,78	9,96	8,91	-2,87
Прочие доходы	315,35	285,65	302,56	0,34	0,28	0,29	-0,05
Безвозмездные неденежные поступления	780,00	680,00	700,00	0,84	0,68	0,67	-0,17
Расходы	87478,19	96458,83	100978,73	100,00	100,00	100,00	-
Оплата труда	69703,22	78025,36	81802,56	79,68	80,89	81,00	1,32
Оплата работ, услуг	12489,44	13245,84	13895,43	14,28	13,73	13,76	-0,52
Социальное обеспечение	114,19	121,38	119,35	0,13	0,13	0,12	-0,01
Расходы по операциям с активами	4361,67	4256,98	4352,13	4,98	4,41	4,31	-0,67
Прочие расходы	809,25	809,25	809,25	0,92	0,84	0,80	-0,12

По приведенным в таблице данным, можно сделать следующие выводы. Основную долю доходов ГБУ ДО СШОР №1 Адмиралтейского района за все три отчетных периода составляют доходы от оказания платных услуг.

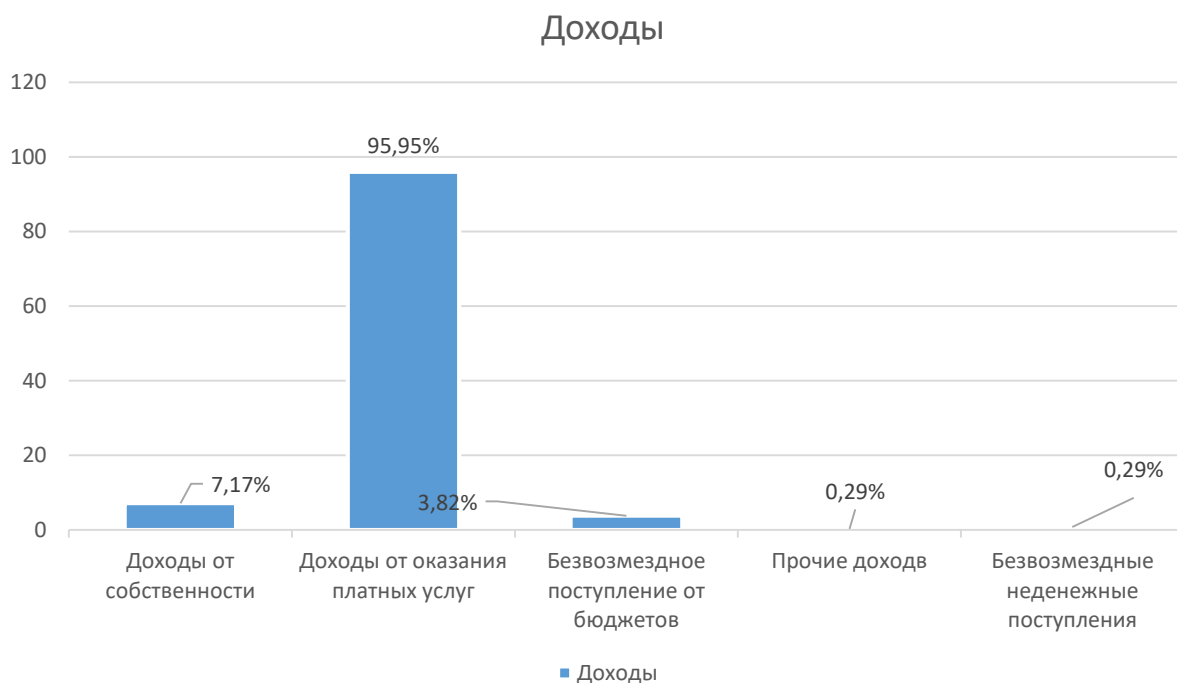


Рисунок 1 – Структура доходов ГБУ ДО СШОР №1 Адмиралтейского района, %

При этом, в 2023 году доля доходов от оказания платных услуг уменьшились на 1,32% по сравнению с 2021 годом.

Далее проведем вертикальный анализ расходов ГБУ ДО СШОР №1 Адмиралтейского района, данные представим в таблице 3 и на рисунке 2.

Таблица 3 – Вертикальный анализ расходов ГБУ ДО СШОР №1 Адмиралтейского района за 2021-2023 гг.

Наименование показателя, тыс. руб.	2021 г.	2022 г.	2023 г.	Удельный вес, %			Отклонение 2023/2021 гг., п. п.
				2021 г.	2022 г.	2023 г.	
Расходы	87478,19	96458,83	100978,73	100,00	100,00	100,00	-
Оплата труда	69703,22	78025,36	81802,56	79,68	80,89	81,00	1,32

Продолжение таблицы 3

Наименование показателя, тыс. руб.	2021 г.	2022 г.	2023 г.	Удельный вес, %			Отклонение 2023/2021 гг., п. п.
				2021 г.	2022 г.	2023 г.	
Оплата работ, услуг	12489,44	13245,84	13895,43	14,28	13,73	13,76	-0,52
Социальное обеспечение	114,19	121,38	119,35	0,13	0,13	0,12	-0,01
Расходы по операциям с активами	4361,67	4256,98	4352,13	4,98	4,41	4,31	-0,67
Прочие расходы	809,25	809,25	809,25	0,92	0,84	0,80	-0,12

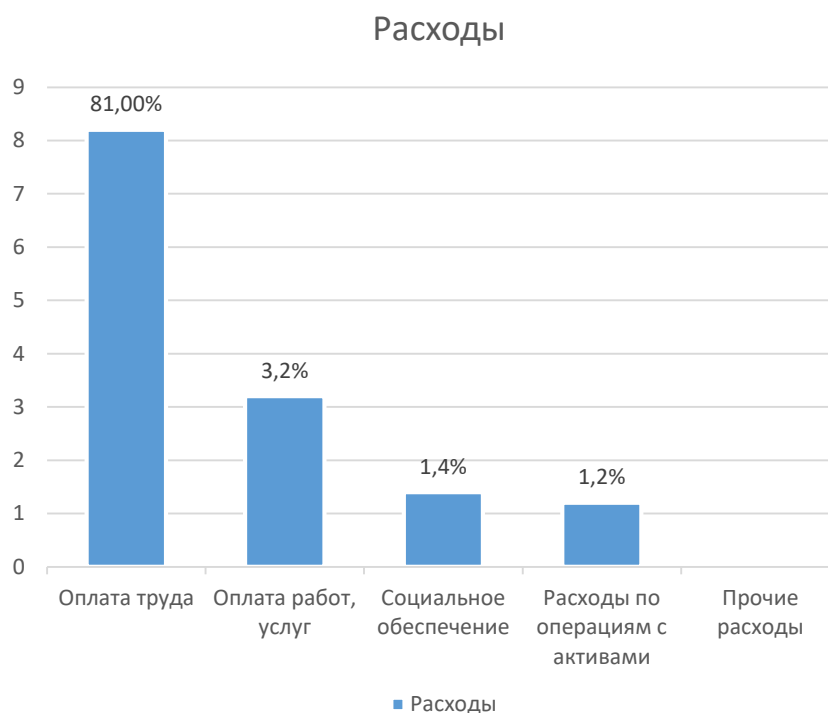


Рисунок 2 – Структура расходов ГБУ ДО СШОР №1 Адмиралтейского района, %

По приведенным в таблице данным, можно сделать следующие выводы. Основную долю расходов ГБУ ДО СШОР №1 Адмиралтейского района за все отчетные периода составляют расходы на оплату труда сотрудникам

организации. При этом, в 2023 году доля расходов на оплату труда увеличилась на 1,32%. по сравнению с 2021 годом.

Также можно отметить, что в 2023 году доля доходов ГБУ ДО СШОР №1 Адмиралтейского района от оказания платных услуг составляла 95,95% от общего объема доходов. Второе место по доходам занимают безвозмездные не денежные поступления – 7,17%, а третье место – поступления из бюджетов (3,82%).

В структуре расходов ГБУ ДО СШОР №1 Адмиралтейского района оплата труда занимает 81,00%, далее по объемам расходов идут расходы на оплату работ и услуг сторонним организациям и расходы по операциям с активами – 13,76% и 4,31% соответственно.

Далее проведем горизонтальный анализ доходов ГБУ ДО СШОР №1 Адмиралтейского района. Данные представим в таблице 4 и на рисунке 3.

Таблица 4 – Горизонтальный анализ доходов ГБУ ДО СШОР №1 Адмиралтейского района за 2021-2023 гг.

Наименование показателя, тыс. руб.	2021 г.	2022 г.	2023 г.	Отклонение 2022 г. к 2021г.		Отклонение 2023г. к 2022 г.	
				абсол.	относ., %	абсол.	относ., %
Доходы	84724,17	99164,34	103739,28	14440,17	17,04	4574,94	4,61
Доходы от собственности	8472,05	8472,05	8472,05	0	0	0	0
Доходы от оказания платных услуг	90650,70	95650,26	99542,15	4999,56	5,5	3891,89	4,07
Безвозмездное поступление от бюджетов	3955,58	3952,12	3968,31	-3,46	-0,09	16,19	0,41
Доходы от операций с активами	- 10977,58	- 9875,32	- 9245,68	1102,26	10,04	629,64	6,3
Прочие доходы	315,35	285,65	302,56	-29,7	-9,42	16,91	5,92

Продолжение таблицы 4

Наименование показателя, тыс. руб.	2021 г.	2022 г.	2023 г.	Отклонение 2022 г. к 2021г.		Отклонение 2023г. к 2022 г.	
				абсол.	относ., %	абсол.	относ., %
Безвозмездные неденежные поступления	780,00	680,00	700,00	-100	-12,82	20	2,94



Рисунок 3 – Горизонтальный анализ доходов ГБУ ДО СШОР №1 Адмиралтейского района, т.р.

Мы видим, что общие доходы ГБУ ДО СШОР №1 Адмиралтейского района в 2022 году увеличились на 17,04% по сравнению с 2021 годом, а в 2023 году прирост ее составил 4,61%.

Далее проведем горизонтальный анализ расходов ГБУ ДО СШОР №1 Адмиралтейского района. Данные представим в таблице 5 и на рисунке 4.

Таблица 5 – Горизонтальный анализ расходов ГБУ ДО СШОР №1 Адмиралтейского района за 2021-2023 гг.

Наименование показателя, тыс. руб.	2021 г.	2022 г.	2023 г.	Отклонение 2022 г. к 2021г.		Отклонение 2023г. к 2022 г.	
				абсол.	относ., %	абсол.	относ., %
Расходы	87478,19	96458,83	100978,73	8980,64	10,30	4519,9	4,68
Оплата труда	69703,22	78025,36	81802,56	8322,14	11,94	3772,20	4,84
Оплата работ, услуг	12489,44	13245,84	13895,43	756,4	6,06	649,59	4,90
Социальное обеспечение	114,19	121,38	119,35	7,19	6,30	-2,03	-1,7
Расходы по операциям с активами	4361,67	4256,98	4352,13	-104,69	-2,40	95,15	0,02
Прочие расходы	809,25	809,25	809,25	0	0	0	0



Рисунок 4 – Горизонтальный анализ расходов ГБУ ДО СШОР №1 Адмиралтейского района, т.р.

Расходы ГБУ ДО СШОР №1 Адмиралтейского района в 2022 году увеличились на 10,30% по сравнению с 2021 годом, а в 2023 году еще на 4,68% по сравнению с предыдущим отчетным годом.

На рисунке 5 представим динамику чистого операционного результата ГБУ ДО СШОР №1 Адмиралтейского района.

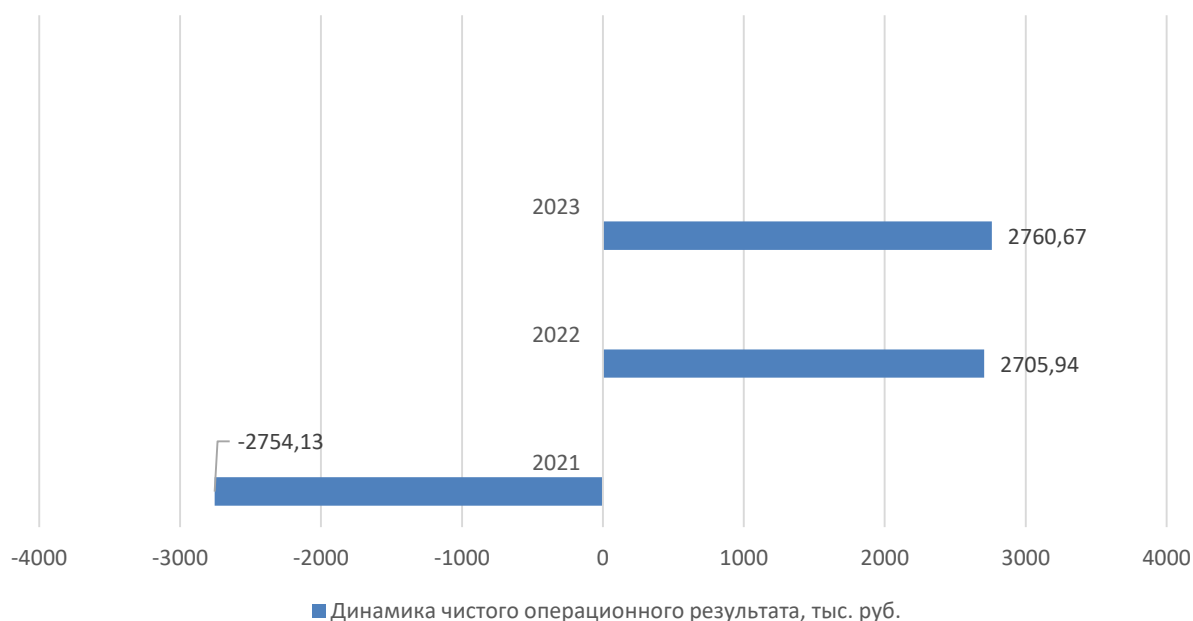


Рисунок 5 – Горизонтальный анализ чистого операционного результата ГБУ ДО СШОР №1 Адмиралтейского района

Чистый операционный доход ГБУ ДО СШОР №1 Адмиралтейского района в 2021 году имел отрицательное значение, то есть расходы превышали доходы учреждения. В 2023 году чистый операционный доход увеличился на 2,02% и составил 2760,67 т.р., что говорит о повышении эффективности деятельности учреждения.

Далее в бакалаврской работе будет проведен анализ ликвидности, рентабельности и платежеспособности исследуемой организации.

3 Разработка рекомендаций по совершенствованию деятельности ГБУ ДО СШОР №1 Адмиралтейского района

3.1 Анализ рентабельности, платежеспособности и деловой активности ГБУ ДО СШОР №1 Адмиралтейского района

В продолжении проведения анализа финансового состояния ГБУ ДО СШОР №1 Адмиралтейского района, проведем анализ рентабельности.

Рассчитаем рентабельность активов ГБУ ДО СШОР №1 Адмиралтейского района.

$$\text{Рентабельность активов}_{2021\text{г.}} = (-2754,13 / 47077,70) \times 100\% = -5,85$$

$$\text{Рентабельность активов}_{2022\text{г.}} = (2705,94 / 49206,23) \times 100\% = 5,49$$

$$\text{Рентабельность активов}_{2023\text{г.}} = (2760,66 / 53230,56) \times 100\% = 5,19$$

Итак, чем выше показатель рентабельности активов, тем выше прибыльная деятельность организации. У ГБУ ДО СШОР №1 Адмиралтейского района данный показатель в 2021 году имеет отрицательное значение, далее в 2022 году ситуация улучшается, но в отчетном 2023 году, показатель падает. К сожалению, данный показатель не показывает одновременного возрастания с показателем активов организации, то есть, в данном случае, расширять коммерческую деятельность нет смысла, следует внести изменения в процессы функционирования данной организации.

Далее рассчитаем рентабельность заемных средств организации.

$$\text{Рентабельность заемных средств}_{2021\text{г.}} = (-2754,13 / 51,42) \times 100\% = -5356,14$$

$$\text{Рентабельность заемных средств}_{2022\text{г.}} = (2705,94 / 54,11) \times 100\% = 5000,81$$

$$\text{Рентабельность заемных средств}_{2023\text{г.}} = (2760,66 / 74,84) \times 100\% = 3688,76$$

Итак, нарастающая динамика наблюдается только в 2022 году, но в отчетном 2023 году, данный показатель значительно снижается, что говорит о снижении эффективности рационального использования заемных средств.

Далее рассчитаем рентабельность собственного капитала ГБУ ДО СШОР №1 Адмиралтейского района.

$$\text{Рентабельность собственного капитала}_{2021\text{г.}} = (-2754,13 / 11003,90) \times 100\% = -25,02$$

$$\text{Рентабельность собственного капитала}_{2022\text{г.}} = (2705,94 / 12003,90) \times 100\% = 22,50$$

$$\text{Рентабельность собственного капитала}_{2023\text{г.}} = (2760,66 / 5782,06) \times 100\% = 47,74$$

Итак, показатель имеет твердую тенденцию к росту, а чем выше данный показатель, тем лучше для компании.

В завершении анализа рентабельности, рассчитаем рентабельность продаж ГБУ ДО СШОР №1 Адмиралтейского района.

$$\text{Рентабельность продаж}_{2021\text{г.}} = (-2754,13 / 84724,05) \times 100\% = -3,25$$

$$\text{Рентабельность продаж}_{2022\text{г.}} = (2705,94 / 99164,77) \times 100\% = 2,73$$

$$\text{Рентабельность продаж}_{2023\text{г.}} = (2760,66 / 103739,40) \times 100\% = 2,66$$

Итак, поскольку показатели рентабельности продаж ГБУ ДО СШОР №1 Адмиралтейского района за все отчетные периоды находятся в пределах до 5,0% значения, это говорит о невысокой рентабельности основной деятельности организации.

Далее произведем расчеты показателей платежеспособности.

$$\text{Коэффициент общей платежеспособности}_{2021\text{г.}} = (47077,70 / 54463,66) = 0,86$$

$$\text{Коэффициент общей платежеспособности}_{2022\text{г.}} = (49206,23 / 55563,66) = 0,88$$

$$\text{Коэффициент общей платежеспособности}_{2023\text{г.}} = (53230,56 / 23173,39) = 0,89$$

Итак, коэффициенты общей платежеспособности ГБУ ДО СШОР №1 Адмиралтейского района за все три отчетных периода меньше нормативного значения, в 2022 году данный показатель увеличился на 2,3% по сравнению с

прошлым отчетным периодом, в 2023 году коэффициент общей платежеспособности увеличился еще на 1,12% по сравнению с 2022 годом.

В заключении анализа финансового состояния хозяйственной деятельности ГБУ ДО СШОР №1 Адмиралтейского района необходимо рассчитывать показатели деловой активности.

Рассчитаем коэффициент оборачиваемости денежных средств ГБУ ДО СШОР №1 Адмиралтейского района.

Коэффициент оборачиваемости денежных средств_{2021г.} = $84724,05 / 47077,70 = 1,79$

Коэффициент оборачиваемости денежных средств_{2022г.} = $99164,77 / 49206,23 = 2,01$

Коэффициент оборачиваемости денежных средств_{2023г.} = $103739,40 / 53230,56 = 1,94$

Итак, коэффициент оборачиваемости денежных средств ГБУ ДО СШОР №1 Адмиралтейского района в 2022 году увеличился по сравнению с 2021 годом, в 2023 г. данный показатель незначительно снизился.

Далее рассчитаем коэффициент оборачиваемости дебиторской задолженности.

Коэффициент оборачиваемости дебиторской задолженности_{2021г.} = $84724,05 / 1032,14 = 82,08$

Коэффициент оборачиваемости дебиторской задолженности_{2022г.} = $99164,77 / 1035,75 = 95,74$

Коэффициент оборачиваемости дебиторской задолженности_{2023г.} = $103739,40 / 382,72 = 270,11$

Итак, коэффициент дебиторской задолженности в 2022 году и в 2023 году увеличился. Это можно объяснить снижением дебиторской задолженности в 2022-2023 гг.

Далее рассчитаем коэффициент оборачиваемости собственного капитала ГБУ ДО СШОР №1 Адмиралтейского района.

Коэффициент оборачиваемости собственного капитала_{2021г.} = 84724,05 / 11003,90 = 7,6

Коэффициент оборачиваемости собственного капитала_{2022г.} = 99164,77 / 12003,90 = 8,2

Коэффициент оборачиваемости собственного капитала _{2023г.} = 103739,40 / 57820,68 = 9,79

Итак, наблюдается рост коэффициента оборачиваемости собственного капитала ГБУ ДО СШОР №1 Адмиралтейского района, что выступает положительным моментом в деятельности организации.

Далее в бакалаврской работе будут разработаны рекомендации по совершенствованию деятельности исследуемой компании.

3.2 Разработка мероприятий по эффективности деятельности ГБУ ДО СШОР №1 Адмиралтейского района

Проведенный анализ финансового состояния ГБУ ДО СШОР №1 Адмиралтейского района показал снижение рентабельности организации, а также наличие кредиторской задолженности и рост коэффициента дебиторской задолженности. Для совершенствования деятельности ГБУ ДО СШОР №1 Адмиралтейского района рекомендуется снизить расходы и увеличить выручку. Снижать расходы за счет оплаты труда сотрудников нецелесообразно, поэтому следует разработать мероприятия по повышению выручки.

Средняя цена на услуги ГБУ ДО СШОР №1 Адмиралтейского района составляет 1580 рублей за месяц. Если анализировать спортивные организации города, то можно отметить, что абонементы аналогичных занятий в среднем стоят от 2000 до 5000 рублей. Данный аспект предполагает возможность увеличения цены на услуги без риска сокращения числа учащихся на коммерческой основе.

Также в ГБУ ДО СШОР №1 Адмиралтейского района отсутствует предложения по оплате каждого отдельного занятия. Если повысить цену на услуги на 120 рублей и внедрить оплату по каждому отдельному занятию (не абонементом) в 220 рублей за занятие, то это даст возможность повысить выручку за счет тех клиентов, которые не готовы на постоянной основе посещать спортивные занятия (рисунок 6).

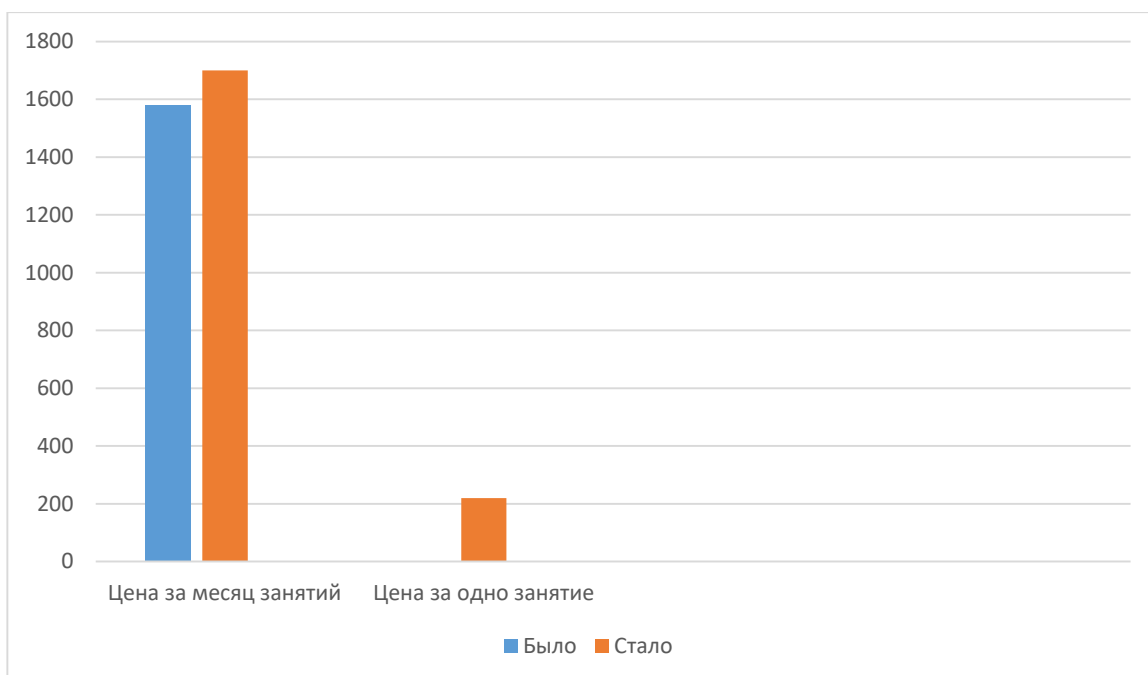


Рисунок 6 – Направления по увеличению выручки ГБУ ДО СШОР №1 Адмиралтейского района

Далее следует разработать мероприятия по снижению дебиторской задолженности. Основным мероприятием по устранению данной проблемы ГБУ ДО СШОР №1 Адмиралтейского района будет являться факторинг. Данный метод заключается в продаже просроченного долга специальной организации.

На конец 2023 год ГБУ ДО СШОР №1 Адмиралтейского района имеет 239,54 т.р. просроченной дебиторской задолженности. Для стабилизации финансового положения компании, как правило, рекомендуется продать не менее 80% просроченной задолженности факторинговой компании. Таким

образом, ГБУ ДО СШОР №1 Адмиралтейского района необходимо продать 191,6 т.р.

Для реализации мероприятия ГБУ ДО СШОР №1 Адмиралтейского района рекомендуется сотрудничество с одной из ведущей факторинговой компанией ООО «Сберфакторинг», которая функционирует на рынке больше 15 лет. Услугу можно оформить в онлайн-режиме, за каждым клиентом закрепляется менеджер, который помогает наиболее эффективно проработать его запросы. В качестве комиссионного вознаграждения удерживается 5% от суммы финансирования.

Рассчитаем итоговые значения дебиторской задолженности ГБУ ДО СШОР №1 Адмиралтейского района после внедрения предложенного мероприятия (таблица 6).

Таблица 6 – Итоговые значения дебиторской задолженности в прогнозном периоде ГБУ ДО СШОР №1 Адмиралтейского района

Показатели	Период			
	2023 г.	Удельный вес, %	Прогноз	Удельный вес, %
Дебиторская задолженность тыс. руб.	382,72	100	191,09	100
Просроченная дебиторская задолженность, тыс. руб.	239,54	62,6	47,91	25,1

Проанализировав таблицу 6, можно сказать, что доля просроченной дебиторской задолженности ГБУ ДО СШОР №1 Адмиралтейского района в структуре общей дебиторской задолженности после реализации мероприятий сократится с 62,6% до 25,1%.

Таким образом можно сделать вывод, что предложенные мероприятия окажут прямое действие на повышение эффективности финансовой деятельности ГБУ ДО СШОР №1 Адмиралтейского района.

Заключение

Бухгалтерская отчетность - это документ, представляющий финансовое состояние компании за определенный период времени. Она может включать в себя отчет о прибылях и убытках, баланс, отчет о движении денежных средств, а также примечания к отчетности. Бухгалтерская отчетность представляет собой важный инструмент для оценки финансового положения компании и принятия решений о ее деятельности. Она также используется для учета налогов и предоставления информации заинтересованным сторонам, таким как инвесторы, кредиторы и регулирующие органы. Основные формы бухгалтерской (финансовой) отчетности – это бухгалтерский баланс и отчет о финансовых результатах.

Основываясь на данных финансовой отчетности, можно прогнозировать будущее развитие предприятия и выявлять признаки его возможного банкротства.

Анализ финансовых результатов представляет собой оценку финансовой продуктивности и эффективности работы организации. Он состоит из оценки доходов, затрат, прибыли, потерь, оборачиваемости средств, прибыльности, ликвидности и прочих параметров финансовой отчетности. Классический метод оценки финансовых результатов хозяйственного субъекта заключается в расчете абсолютных и относительных финансовых отчетных показателей, определение уровня рентабельности, ликвидности и платежеспособности предприятия.

Вычисление коэффициентов дает возможность аналитикам и управляющим оценить финансовое положение организации, обнаружить вектор развития бизнеса, сопоставить показатели с соперниками и отраслевыми нормативами, а также предпринять обоснованные решения по регулированию финансов компании. Одни из наиболее распространенных коэффициентов содержат коэффициент текущей ликвидности, доходности ресурсов, оборачиваемости резервов и другое.

В бакалаврской работе была рассмотрена организация ГБУ ДО СШОР №1 Адмиралтейского района. Было определено, что доходы ГБУ ДО СШОР №1 Адмиралтейского района в 2022 году возросли, но уже в отчетном 2023 году, значительно снизились (на 14692 т.р. или 14,82%). Расходы ГБУ ДО СШОР №1 Адмиралтейского района напротив, в 2022 году возросли и в отчетном 2023 году продолжают расти (на 4519 т.р. или 4,68%).

Кредиторская задолженность в 2022 году увеличилась на 5,23% по сравнению с 2021 годом, а в 2023 году прирост данного показателя составил еще 38,31%.

Финансовый результат ГБУ ДО СШОР №1 Адмиралтейского района в отчетном году незначительно снизился.

Чистый операционный доход ГБУ ДО СШОР №1 Адмиралтейского района в 2021 году имел отрицательное значение, то есть расходы превышали доходы учреждения. В 2023 году чистый операционный доход увеличился на 2,02% и составил 2760,67 т.р., что говорит о повышении эффективности деятельности учреждения.

Проведенный анализ финансового состояния ГБУ ДО СШОР №1 Адмиралтейского района показал снижение рентабельности организации, а также наличие кредиторской задолженности и рост коэффициента дебиторской задолженности. Для совершенствования деятельности ГБУ ДО СШОР №1 Адмиралтейского района рекомендуется снизить расходы и увеличить выручку. Снижать расходы за счет оплаты труда сотрудников нецелесообразно, поэтому следует разработать мероприятия по повышению выручки. Были разработаны мероприятия по совершенствованию финансовой деятельности ГБУ ДО СШОР №1 Адмиралтейского района, проведена оценка предложенных мероприятий, которая показала, что предложенные мероприятия окажут прямое действие на повышение эффективности финансовой деятельности ГБУ ДО СШОР №1 Адмиралтейского района.

Таким образом цель бакалаврской работы достигнута, задачи выполнены.

Список используемой литературы

1.Бонченкова, В.А. Банкротство предприятий: причины и последствия
В.А. Бонченкова, А.А. Детков, С.Ю. Гусева, П.С. Жихалов // Аллея науки. –
2018. – № 3 (19). – С. 466–469.

2.Каляева, О.А. Совершенствование методов оценки вероятности
банкротства. / О.А. Каляева // Синергия Наук. – 2018. – № 19. – С. 207–212.

3.Канке, А. А. Анализ финансово-хозяйственной деятельности
предприятия: Учебное пособие / Канке А.А., Кошечкина И.П., – 2–е изд., испр. и
доп. – М.: ИД ФОРУМ, НИЦ ИНФРА–М, 2020. – 288 с. – (Профессиональное
образование).

4.Кльештик, Т. Холистический взгляд на причины банкротства
предприятий: систематизация причин и требований к построению моделей
прогнозирования банкротства / Т. Кльештик // Вестник Астраханского
государственного технического университета. Серия: Экономика. 2019. № 4.
С. 120–129.

5.Кокоева, В.В. Методики оценки угрозы банкротства на предприятии /
В.В. Кокоева, Е.В. Иода // Социально–экономические явления и процессы. –
2018. – № 2. – С. 68–73.

6.Конституция Российской Федерации (принята всенародным
голосованием 12.12.1993 с изменениями, одобренными в ходе
общероссийского голосования 01.07.2020).

7.Королёв, Г.В. Обзор статистических методов прогнозирования
банкротства предприятия / Г.В. Королёв // В сборнике: ЕВРАЗИЙСКАЯ
ЭКОНОМИЧЕСКАЯ КОНФЕРЕНЦИЯ сборник статей II Международной
научно-практической конференции. Ответственный редактор Гуляев Герман
Юрьевич. 2018. С. 271–277.

8.Любушин, Н.П. Экономический анализ: учебник для студентов вузов,
обучающихся по специальностям «Бухгалтерский учет, анализ и аудит» и
«Финансы и кредит» / Н.П. Любушин. – 3–е изд., перераб. и доп. – М.:

ЮНИТИ–ДАНА, 2017. – 575 с.

9. Несостоятельность (банкротство): учебный курс [в 2 томах] / [Е. Г. Афанасьева, А. В. Белицкая, А. З. Бобылева и др.]; под редакцией доктора юридических наук, профессора С. А. Карелиной; Московский государственный университет имени М. В. Ломоносова, Юридический факультет. – Москва: Статут, 2019. – Т. 1. – 2019. – 923 с.

10. Никитина, Н.В. Финансы организаций: учеб. пособие / Н.В. Никитина, С.С. Старикова. – 5-е изд., стер. – Москва: ФЛИНТА, 2019. – 366 с.

11. Панков, В. В. Экономический анализ : учебное пособие / В. В. Панков, Н. А. Казакова. – Москва: Магистр: ИНФРА–М, 2020. – 624 с.

12. Пласкова, Н. С. Финансовый анализ деятельности организации: учебник / Н.С. Пласкова. – 2-е изд., перераб. и доп. – Москва : ИНФРА–М, 2019. – 368 с.

13. Постановление Правительства РФ от 27.12.2004 №855 «Об утверждении Временных правил проверки арбитражным управляющим наличия признаков фиктивного и преднамеренного банкротства».

14. Приказ Минфина России от 02.07.2010 №66н (ред. от 19.04.2019) «О формах бухгалтерской отчетности организаций» (Зарегистрировано в Минюсте России 02.08.2010 №18023) (с изм. и доп., вступ. в силу с отчетности 2020 год).

15. Приказ Минфина России от 29.07.1998 №34н (ред. от 11.04.2018) «Об утверждении Положения по ведению бухгалтерского учета и бухгалтерской отчетности в Российской Федерации» (Зарегистрировано в Минюсте России 27.08.1998 №1598).

16. Приказ Минфина РФ от 31.10.2020 №94н (ред. от 08.11.2010) «Об утверждении Плана счетов бухгалтерского учета финансово-хозяйственной деятельности организаций и Инструкции по его применению».

17. Райзберг, Б.А., Лозовский, Л.Ш., Стародубцева Е.Б. Современный экономический словарь. – 6-е изд., перераб. и доп. – М.: ИНФРА–М, 2017 – 512 с.

18.Савицкая, Г. В. Анализ эффективности и рисков предпринимательской деятельности: методологические аспекты: монография / Г.В. Савицкая. – 2–е изд., перераб. и доп. – Москва: ИНФРА–М, 2020. – 291 с. – (Научная мысль)

19.Савицкая, Г. В. Экономический анализ: учебник / Г.В. Савицкая. – 15–е изд., испр. и доп. – Москва: ИНФРА–М, 2019. – 587 с. – (Высшее образование: Бакалавриат)

20.Сильченко, Е.С. Правовые аспекты банкротства юридических лиц // Наука. Общество. Государство. 2017. Т. 5. №4 (20). С. 140–145., С. 140–145.

21.Справочно–правовая система Консультант Плюс.

22.Уголовный кодекс Российской Федерации от 13.06.1996 №63–ФЗ (ред. от 05.04.2021, с изм. от 08.04.2021).

23.Федеральный закон «О бухгалтерском учете» от 06.12.2011 №402 – ФЗ (последняя редакция).

24.Федеральный закон «О несостоятельности (банкротстве) от 26.10.2002 №127 – ФЗ (последняя редакция).

25.Фридман, А. М. Анализ финансово-хозяйственной деятельности: учебник / А. М. Фридман. – Москва: РИОР: ИНФРА–М, 2020. – 264 с.

26.Хабилов, Г.А., Повышение финансовой устойчивости. / Хабилов Г.А., Гильмутдинов А.А., Хабилов А.Г.// Вестник Башкирского государственного аграрного университета. – 2018. – № 1 (45). – С. 140–144.

27.Чеглакова, С.Г. Анализ финансовой отчетности: учебное пособие / Чеглакова С.Г. – Москва: Русайнс, 2020. – 243 с.

28.Шальнева, В.В. Оценка вероятности потенциального банкротства предприятия. / В.В. Шальнева, В.И. Зубкова // Научный вестник: финансы, банки, инвестиции. – 2017. – № 3 (40). – С. 37–42.

29.Шеремет А.Д. Методика финансового анализа деятельности коммерческих организаций: практич. пособие / А.Д. Шеремет, Е.В. Негашев. – 2–е изд., перераб. и доп. – М.: ИНФРА–М, 2017

30.Шеремет, А. Д. Анализ и диагностика финансово-хозяйственной

деятельности предприятия: учебник / А.Д. Шеремет. – 2-е изд., доп. – Москва: ИНФРА-М, 2020. – 374 с. – (Среднее профессиональное образование).

31.Юсупова, В.И. Банкротство юридических лиц в России. / Юсупова В.И. // Международный академический вестник. – 2018. – № 1–2 (21). – С. 90–92.

32.Юшаков, А.С. Проблемы повышения финансовой устойчивости организаций в современных условиях. / А.С. Юшаков // В сборнике: Прорывные научные исследования: проблемы, закономерности, перспективы: сборник статей VIII Международной научно-практической конференции. – 2017. – С. 99–102.

33.Яковлева, О.Э. Роль управленческого анализа в оценке вероятности банкротства предприятия. / О.Э. Яковлева, О.В. Михалева // Политика, экономика и инновации. – 2017. – № 2 (12). – С. 15.

34.Bard Misund. Financial ratios and prediction on corporate bankruptcy in the Atlantic salmon industry. *Aquaculture Economics & Management*, 21:2 (2017), 241–260.

35.Dale Morse, «Price and Trading Volume Reaction Surrounding Earnings Announcements: A Closer Examination», *Journal of Accounting Research*, 19, no. 2 (Autumn 2017), pp. 374–383.

36.Milltr M.F., Bailey D.B. *Comprehensive GAAS Guide (General Accepted Auditing Standards)*. – New–York, 2017.

37.Philippe du Jardin. Dynamics of firm financial evolution and bankruptcy prediction. *Expert Systems With Applications*, 75 (2017): 25–43.

38.Stewart Jones, David Johnstone and Roy Wilson. Predicting Corporate Bankruptcy: An Evaluation of Alternative Statistical Frameworks. *Journal of Business Finance & Accounting*, 44 (2017), 3–34.

Приложение А

Бухгалтерская (финансовая) отчетность ГБУ ДО СШОР №1 Адмиралтейского района за 2021-2023 гг.

Подготовлено с использованием системы КонсультантПлюс

(в ред. Приказов Минфина России от 30.11.2018 № 243н,
от 30.01.2020 № 11н, 30.11.2020 № 292н,
от 02.11.2021 № 170н, от 01.12.2022 № 183н)

БАЛАНС ГОСУДАРСТВЕННОГО (МУНИЦИПАЛЬНОГО) УЧРЕЖДЕНИЯ

на 1 _____ января _____ 20 23 г.

Учреждение _____ ГБУ ДО СШОР №1 Адмиралтейского района
 Обособленное подразделение _____
 Учредитель _____
 Наименование органа, осуществляющего полномочия учредителя _____
 Периодичность: годовая
 Единица измерения: руб.

Форма по ОКУД	КОДЫ
Дата	0503730
ОКВЭД	01.01.2023
по ОКПО	
ИНН	
по ОКТМО	
по ОКПО	
ИНН	
Глава по БК	
по ОКЕИ	383

АКТИВ	Код строки	На начало года				На конец отчетного периода			
		деятельность с целевыми средствами	деятельность по государственному заданию	приносящая доход деятельность	итого	деятельность с целевыми средствами	деятельность по государственному заданию	приносящая доход деятельность	итого
1	2	3	4	5	6	7	8	9	10
I. Нефинансовые активы									
Основные средства (балансовая стоимость, 010100000)*	010		58476525,21		58476525,21		67682116,38		67682116,38
Уменьшение стоимости основных средств **, всего *	020		26892545,33		26892545,33		27845147,72		27845147,72
из них: амортизация основных средств *	021		26892545,33		26892545,33		27845147,72		27845147,72
Основные средства (остаточная стоимость, стр. 010 - стр. 020)	030		34839968,66		34839968,66		39836968,66		39836968,66
Материальные запасы (010500000)** (остаточная стоимость), всего	080		72000012,11		72000012,11		7400018,44		7400018,44

Форма 0503730 с. 2

АКТИВ	Код строки	На начало года				На конец отчетного периода			
		деятельность с целевыми средствами	деятельность по государственному заданию	приносящая доход деятельность	итого	деятельность с целевыми средствами	деятельность по государственному заданию	приносящая доход деятельность	итого
1	2	3	4	5	6	7	8	9	10
Права пользования активами (011100000)** (остаточная стоимость), всего	100		712150,04		712150,04		812150,04		812150,04
Расходы будущих периодов (040150000)	160		112546,66		112546,66		121342,85		121342,85
Затраты на биотрансформацию (011000000)	170								
Итого по разделу I (стр. 030 + стр. 060 + стр. 070 + стр. 080 + стр. 100 + стр. 110 + стр. 120 + стр. 130 + стр. 150 + стр. 160 + стр. 170)	190		47170479,99		47170479,99		48170479,99		48170479,99
II. Финансовые активы									
Дебиторская задолженность по выплатам (020600000, 020800000, 030300000), всего	260		1032145,22		1032145,22	128432,49	907324,8		1035757,29
Итого по разделу II (стр. 200 + стр. 240 + стр. 250 + стр. 280 + стр. 270 + стр. 280 + стр. 290)	340		1032145,22		1032145,22	128432,49	907324,8		1035757,29
БАЛАНС (стр. 190 + стр. 340)	350		47077703,24		47077703,24	128432,49	49077804,79		49206237,28

Форма 0503730 с. 4

ПАССИВ	Код строки	На начало года				На конец отчетного периода			
		деятельность с целевыми средствами	деятельность по государственному заданию	приносящая доход деятельность	итого	деятельность с целевыми средствами	деятельность по государственному заданию	приносящая доход деятельность	итого
1	2	3	4	5	6	7	8	9	10
III. Обязательства									
Кредиторская задолженность по выплатам (020500000, 020900000), всего	470		51425,21		51425,21		54117,35		54117,35
Расчеты с учредителем (021006000)	480		42693498,59		42693498,59		42693498,59		42693498,59
Доходы будущих периодов (040140000)	510		712150,04		712150,04		812150,04		812150,04
Резервы предстоящих расходов (040160000)	520		11003903,78		11003903,78		12003903,78		12003903,78
Итого по разделу III (стр. 400 + стр. 410 + стр. 420 + стр. 430 + стр. 470 + стр. 480 + стр. 510 + стр. 520)	550		54463669,76		54463669,76	128432,49	55563669,76		55563669,76
IV. Финансовый результат									
Финансовый результат экономического субъекта	570		6385864,97		6385864,97		6485864,97		6485864,97
БАЛАНС (стр. 550 + стр. 570)	700		47077703,24		47077703,24	128432,49	49077804,79		49206237,28

СОГЛАСОВАНО

Документ подписан ЭП
 АДМИНИСТРАЦИЯ АДМИРАЛТЕЙСКОГО РАЙОНА САНКТ-ПЕТЕРБУРГА
 Глава администрации Овсруч Сергей Иванович. Дата подписи: 21.11.2023 12:42:01
 Идентификатор ключа ЭП: 764EAD7A85C16EB8A8500052C7DAD7BD867948A3

Рисунок А.1 – Бухгалтерский баланс за 2023 год

Продолжение приложения А

Подготовлено с использованием системы КонсультантПлюс

(в ред. Приказов Минфина России от 30.11.2018 № 243н,
от 30.01.2020 № 11н, 30.11.2020 № 292н,
от 02.11.2021 № 170н, от 01.12.2022 № 163н)

БАЛАНС ГОСУДАРСТВЕННОГО (МУНИЦИПАЛЬНОГО) УЧРЕЖДЕНИЯ

на 1 января 2024 г.

Учреждение _____ ГБУ ДО СШОР №1 Адмиралтейского района
 Обособленное подразделение _____
 Учредитель _____
 Наименование органа, осуществляющего полномочия учредителя _____
 Периодичность: годовая
 Единица измерения: руб.

КОДЫ	
Форма по ОКУД	0503730
Дата	01.01.2024
ОКВЭД	
по ОКПО	
ИНН	
по ОКТМО	
по ОКПО	
ИНН	
Глава по БК	
по ОКЕИ	383

1	2	На начало года				На конец отчетного периода			
		3	4	5	6	7	8	9	10
I. Нефинансовые активы									
Основные средства (балансовая стоимость, 010100000)*	010		67682116,38		67682116,38		69168452,38		69168452,38
Уменьшения стоимости основных средств **, всего *	020		27845147,72		27845147,72		30975760,24		30975760,24
из них: амортизация основных средств *	021		27845147,72		27845147,72		30975760,24		30975760,24
Основные средства (остаточная стоимость, стр. 010 - стр. 020)	030		39836968,66		39836968,66		38192692,14		38192692,14
Материальные запасы (010500000)** (остаточная стоимость), всего	080		7400018,44		7400018,44		7112297,46		7112297,46
из них: внеоборотные	081								

Форма 0503730 с. 2

1	2	На начало года				На конец отчетного периода			
		3	4	5	6	7	8	9	10
Права пользования активами (011100000)** (остаточная стоимость), всего	100		812150,04		812150,04		496795,02		496795,02
Расходы будущих периодов (040150000)	160		121342,85		121342,85		93383,69		93383,69
Затраты на биотрансформацию (011000000)	170								
Итого по разделу I (стр. 030 + стр. 080 + стр. 070 + стр. 080 + стр. 100 + стр. 110 + стр. 120 + стр. 130 + стр. 150 + стр. 160 + стр. 170)	190		48170479,99		48170479,99		45895168,31		45895168,31
II. Финансовые активы									
Дебиторская задолженность по выплатам (020600000, 020800000, 030300000), всего	260	128432,49	907324,8		1035757,29	81186	301452,88		382728,88
Итого по разделу II (стр. 200 + стр. 240 + стр. 250 + стр. 260 + стр. 270 + стр. 280 + стр. 290)	340	128432,49	907324,8		1035757,29	81186	301452,88		382728,88
БАЛАНС (стр. 190 + стр. 340)	350	128432,49	49077804,79		49206237,28	81186	50570958,76		53230567,48

Форма 0503730 с. 4

1	2	На начало года				На конец отчетного периода			
		3	4	5	6	7	8	9	10
III. Обязательства									
Кредиторская задолженность по выплатам (020500000, 020900000), всего	470		54117,35		54117,35		74848,59		74848,59
Расчеты с учредителем (021006000)	480		42693498,59		42693498,59		53671088,12		53671088,12
Доходы будущих периодов (040140000)	510		812150,04		812150,04		496795,02		496795,02
Резервы предстоящих расходов (040160000)	520		12003903,78		12003903,78		5782068,82		5782068,82
Итого по разделу III (стр. 400 + стр. 410 + стр. 420 + стр. 430 + стр. 470 + стр. 480 + стр. 510 + стр. 520)	550	128432,49	55863669,76		55863669,76		60024800,55		60024800,55
IV. Финансовый результат									
Финансовый результат экономического субъекта	570		6485864,97		6485864,97		62342139,77		62342139,77
БАЛАНС (стр. 550 + стр. 570)	700	128432,49	49077804,79		49206237,28	81186	50570958,76		53230567,48

СОГЛАСОВАНО _____

Документ подписан ЭП

АДМИНИСТРАЦИЯ АДМИРАЛТЕЙСКОГО РАЙОНА САНКТ-ПЕТЕРБУРГА

Глава администрации Озерчук Сергей Иванович, Дата подписи: 01.01.2024 12:42:01

Идентификатор ключа ЭП: 764EAD7A85C16EB8A8500052C7DAD7BD867948A3

Рисунок А.2 – Бухгалтерский баланс за 2024 год

Продолжение приложения А

Подготовлено с использованием системы КонсультантПлюс

16.05.2019 № 73н,
от 30.01.2020 № 11н, от 30.11.2020 № 292н,

ОТЧЕТ О ФИНАНСОВЫХ РЕЗУЛЬТАТАХ ДЕЯТЕЛЬНОСТИ УЧРЕЖДЕНИЯ

Учреждение _____ на 1 _____ января _____ 20 23 г.
 ГБУ ДО СШОР №1 Адмиралтейского района

Форма по ОКУД _____
 Дата _____
 по ОКПО _____
 ИНН _____

Обособленное подразделение _____
 Учредитель _____
 по ОКТМО _____
 по ОКПО _____
 ИНН _____
 Глава по БК _____

Наименование органа, осуществляющего полномочия учредителя _____
 Периодичность: годовая _____
 Единица измерения: руб. _____
 по ОКЕИ _____

Наименование показателя	Код строки	Код аналитики	31.12.2021	31.12.2022	31.12.2023
1	2	3	4	5	6
Доходы (стр. 030 + стр. 040 + стр. 050 + стр. 060 + стр. 070 + стр. 080 + стр. 100 + стр. 110)	010	100	84724055,17	99164776,34	103739408,3
<i>Доходы от собственности</i>	030	120	8472055	8472055	8472055
<i>Доходы от оказания платных услуг (работ), компенсаций затрат</i>	040	130	90650700,3	3952123,11	3968319,11
<i>Безвозмездные поступления текущего характера</i>	060	150	3955589,3	3952123,11	3968319,11
<i>Доходы от операций с активами</i>	090	170	-10977589,53	-9875321,11	-9245682,11
<i>Прочие доходы</i>	100	180	315355,02	285654,12	302563,28
<i>Безвозмездные неденежные поступления в сектор государственного управления</i>	110	190	780000	680000	700000
Расходы (стр. 160 + стр. 170 + стр. 190 + стр. 210 + стр. 230 + стр. 240 + стр. 250 + стр. 260 + стр. 270)	150	200	87478194,98	96458830,1	100978738,7
<i>Оплата труда и начисления на выплаты по оплате труда</i>	160	210	69703228,08	78025362,11	81802562,11
<i>Оплата работ, услуг</i>	170	220	12489844,48	13245844,22	13895432,66
<i>Социальное обеспечение</i>	240	260	114198,6	121386,44	119358,69
<i>Расходы по операциям с активами</i>	250	270	4361673,82	4256987,33	4352135,22
<i>Прочие расходы</i>	270	290	809250	809250	809250
Чистый операционный результат (стр. 301 - стр. 302); (стр. 310 + стр. 410)	300		-2754139,81	2705946,24	2760669,6
Операции с нефинансовыми активами (стр. 320 + стр. 330 + стр. 350 + стр. 360 + стр. 370 + стр. 380 + стр. 390 + стр. 395 + стр. 400)	310		-2119391,68	-2119381,68	-2102983,22
Операции с финансовыми активами и обязательствами (стр. 420 - стр. 510)	410		-634748,13	-632187,22	-612356,11

СОГЛАСОВАНО

Документ подписан ЭП
 АДМИНИСТРАЦИЯ АДМИРАЛТЕЙСКОГО РАЙОНА САНКТ-ПЕТЕРБУРГА
 Глава администрации Оверчук Сергей Иванович Дата подписи: 21.11.2023 12:42:01
 Идентификатор ключа ЭП: 764EAD7A85C16EB8A8500052C7DAD7BD867948A3

Рисунок А.3 – Отчет о финансовых результатах за 2021-2023 гг.