

МИНИСТЕРСТВО НАУКИ И ВЫСШЕГО ОБРАЗОВАНИЯ РОССИЙСКОЙ ФЕДЕРАЦИИ  
федеральное государственное бюджетное образовательное учреждение высшего образования  
«Тольяттинский государственный университет»

Институт финансов, экономики и управления

(наименование института полностью)

38.03.01 Экономика

(код и наименование направления подготовки / специальности)

Бухгалтерский учет, анализ и аудит

(направленность (профиль) / специализация)

## ВЫПУСКНАЯ КВАЛИФИКАЦИОННАЯ РАБОТА (БАКАЛАВРСКАЯ РАБОТА)

на тему Анализ финансово-хозяйственной деятельности в бюджетной организации

Обучающийся

И.Н.Рябова

(Инициалы Фамилия)

(личная подпись)

Руководитель

канд. экон. наук, А.Ю.Маляровская

(ученая степень (при наличии), ученое звание (при наличии), Инициалы Фамилия)

Тольятти 2023

## Аннотация

Выпускная квалификационная работа посвящена анализу финансово-хозяйственной деятельности в бюджетной организации.

В качестве объекта исследования выступает финансово-хозяйственная деятельность ГОУ ЯО «Гаврилов-Ямская школа-интернат».

Предмет исследования – особенности анализа финансово-хозяйственной деятельности бюджетных организаций.

Цель исследования состоит в том, чтобы на основе результатов проведенного анализа финансово-хозяйственной деятельности ГОУ ЯО «Гаврилов-Ямская школа-интернат» разработать рекомендации по ее совершенствованию.

Выпускная квалификационная работа состоит из введения, трех логически взаимосвязанных глав, заключения, списка используемых источников и литературы из 54 наименований, 3 приложений. В работе содержатся 23 таблицы и 4 рисунка.

Объем работы без приложений – 92 страницы.

В введении раскрываются: актуальность темы исследования, степень научной разработанности проблемы, объект, предмет, цель исследования, его методологическая, нормативно-правовая и теоретическая база, материалы исследования, теоретическая и практическая значимость, структура.

В первом разделе представлены теоретические основы анализа финансово-хозяйственной деятельности в бюджетной организации.

Во втором разделе проведен анализ финансово-хозяйственной деятельности ГОУ ЯО «Гаврилов-Ямская школа-интернат».

В третьем разделе представлена разработка рекомендаций по совершенствованию финансово-хозяйственной деятельности ГОУ ЯО «Гаврилов-Ямская школа-интернат».

В заключении сделаны обобщающие выводы по каждому разделу работы.

## Содержание

Введение.....	5
1 Теоретические основы анализа финансово-хозяйственной деятельности в бюджетной организации.....	9
1.1 Отраслевые особенности финансово-хозяйственной деятельности бюджетных организаций.....	9
1.2 Система нормативно-правового регулирования финансово-хозяйственной деятельности бюджетных организаций .....	16
1.3 Особенности методики проведения анализа финансово-хозяйственной деятельности в бюджетной организации .....	22
2 Анализ финансово-хозяйственной деятельности ГОУ ЯО «Гаврилов-Ямская школа-интернат» .....	30
2.1 Краткая организационно-экономическая характеристика ГОУ ЯО «Гаврилов-Ямская школа-интернат».....	30
2.2 Анализ основных показателей финансово-хозяйственной деятельности ГОУ ЯО «Гаврилов-Ямская школа-интернат» .....	37
2.3 Оценка эффективности расходов ГОУ ЯО «Гаврилов-Ямская школа-интернат» на выполнение госзадания .....	58
3 Разработка рекомендаций по совершенствованию финансово-хозяйственной деятельности ГОУ ЯО «Гаврилов-Ямская школа-интернат».....	65
3.1 Основные проблемы финансово-хозяйственной деятельности ГОУ ЯО «Гаврилов-Ямская школа-интернат».....	65
3.2 Основные мероприятия по оптимизации финансово-хозяйственной деятельности ГОУ ЯО «Гаврилов-Ямская школа-интернат» .....	69
3.3 Оценка эффективности предложенных мероприятий .....	74
Заключение .....	81
Список используемых литературы и источников.....	85
Приложение А Основные формы годовой (финансовой) отчетности ГОУ ЯО «Гаврилов-Ямская школа-интернат» за 2020 год.....	93

Приложение Б Основные формы годовой (финансовой) отчетности ГОУ ЯО «Гаврилов-Ямская школа-интернат» за 2021 год.....	112
Приложение В Основные формы годовой (финансовой) отчетности ГОУ ЯО «Гаврилов-Ямская школа-интернат» за 2022 год.....	130

## Введение

Актуальность темы исследования обусловлена тем, что в настоящее время принятие обоснованных и оптимальных управленческих решений невозможно без всестороннего понимания деятельности организации, в том числе финансово-хозяйственной деятельности. Своевременный анализ финансово-хозяйственной деятельности образовательной организации может повлиять на такие управленческие решения как: предотвращение отрицательных результатов деятельности, обеспечение правильности и полноты исполнения плана финансово-хозяйственной деятельности, организацию и ведение бухгалтерского учета, оптимизацию использования ресурсов.

Основным требованием эффективного функционирования экономики государства считается оптимальное и экономное использование денежных средств государственного бюджета, в связи с этим все более востребованным становится практическая разработанность методического обеспечения анализа финансово-хозяйственной деятельности бюджетных организаций. Цель такого анализа – снижение уровня неопределенности относительно перспектив развития бюджетного учреждения, при этом показатели бухгалтерской (финансовой) отчетности бюджетного учреждения являются основным источником информации для проведения такого анализа, который позволяет получить данные для формирования выводов о том, надлежащим ли образом осуществлялась деятельность бюджетного учреждения, можно ли в дальнейшем доверять его руководителю и изменится ли направленность его деятельности.

На сегодняшний день наблюдается высокая степень научной разработанности проблемы анализа финансово-хозяйственной деятельности. Данному вопросу посвящено большое количество учебно-методической и научной литературы. Например, таких авторов, как Г.В. Савицкая, А.М. Фридман, Ю.Г. Чернышева и многих других. Вопрос же построения методики

анализа финансово-хозяйственной деятельности бюджетных организаций остается открытым. Стоит отметить, что в последние годы появляется все больше научных работ, посвященных данной проблеме. Можно отметить таких авторов, как Т. В. Бубновская, П. Т. Гавриш, Н.А. Горбунова, Д. А. Ендавицкий и др. Однако остается актуальной неразработанность методического обеспечения аналитического исследования финансово-хозяйственной деятельности именно для бюджетных организаций. Кроме того, стоит отметить, что исследуемая проблема в основном рассматривается на теоретическом уровне, крайне мало исследований посвящено рассмотрению практической стороны проблемы, то есть на примере конкретных бюджетных организаций. Это и предполагается сделать в настоящем исследовании, что обуславливает его научную новизну.

Объект исследования – финансово-хозяйственная деятельность ГОУ ЯО «Гаврилов-Ямская школа-интернат».

Предмет исследования – особенности анализа финансово-хозяйственной деятельности бюджетных организаций.

Цель исследования – на основе результатов проведенного анализа финансово-хозяйственной деятельности ГОУ ЯО «Гаврилов-Ямская школа-интернат» разработать рекомендации по ее совершенствованию.

Задачи исследования:

- раскрыть отраслевые особенности финансово-хозяйственной деятельности бюджетных организаций;
- рассмотреть систему нормативно-правового регулирования финансово-хозяйственной деятельности бюджетных организаций;
- определить особенности методики проведения анализа финансово-хозяйственной деятельности в бюджетной организации;
- представить краткую организационно-экономическую характеристику ГОУ ЯО «Гаврилов-Ямская школа-интернат»;
- провести анализ основных показателей финансово-хозяйственной деятельности ГОУ ЯО «Гаврилов-Ямская школа-интернат»;

- оценить эффективность расходов ГОУ ЯО «Гаврилов-Ямская школа-интернат» на выполнение госзадания;
- выявить основные проблемы финансово-хозяйственной деятельности ГОУ ЯО «Гаврилов-Ямская школа-интернат»;
- предложить основные мероприятия по оптимизации финансово-хозяйственной ГОУ ЯО «Гаврилов-Ямская школа-интернат»;
- провести оценку эффективности предложенных мероприятий.

Методологическая база исследования включает общенаучные методы: обзор и анализ литературы по анализу финансово-хозяйственной деятельности, синтез, сравнение, обобщение, классификация; а также практические методы: анализ документов, экономико-статистические методы (горизонтальный и вертикальный анализ, план-фактный анализ, коэффициентный анализ), анализ рисков.

Нормативно-правовая база исследования: Гражданский и Бюджетный кодексы РФ; федеральные законы: «О некоммерческих организациях», «О бухгалтерском учете», «О контрактной системе в сфере закупок товаров, работ, услуг для обеспечения государственных и муниципальных нужд», «О государственном (муниципальном) социальном заказе на оказание государственных (муниципальных) услуг в социальной сфере» и др.

Теоретическая база исследования представлена учебно-методической и научной литературой, посвященной особенностям анализа финансово-хозяйственной деятельности бюджетных организаций таких авторов, как: Я. О. Бурцева, Ю. В. Золотовицкая, О. А. Зубарева, А. С. Клоканов, Д. И. Полякова, А. А. Сарычева, Е. А. Федченко и др.

Материалы исследования: фактические данные о финансово-хозяйственной деятельности ГОУ ЯО «Гаврилов-Ямская школа-интернат», представленные в учредительных документах, годовой бухгалтерской отчетности бюджетного учреждения, а также размещенной на его официальном сайте.

Теоретическая значимость исследования состоит в конкретизации методики проведения анализа финансово-хозяйственной деятельности бюджетного учреждения; кроме того, представленные материалы могут быть полезны в дальнейших исследованиях актуальной проблемы.

Практическая значимость исследования заключается в том, что сформулированные выводы и рекомендации могут быть применены в практике финансово-хозяйственной деятельности ГОУ ЯО «Гаврилов-Ямская школа-интернат», а также для других бюджетных организаций, прежде всего образовательных, для повышения эффективности их деятельности.

Структура исследования: введение, три раздела, заключение, список используемых литературы и источников, приложения.

В первом разделе представлены теоретические основы анализа финансово-хозяйственной деятельности в бюджетной организации.

Во втором разделе проведен анализ финансово-хозяйственной деятельности ГОУ ЯО «Гаврилов-Ямская школа-интернат».

В третьем разделе представлена разработка рекомендаций по совершенствованию финансово-хозяйственной деятельности ГОУ ЯО «Гаврилов-Ямская школа-интернат».



# **1 Теоретические основы анализа финансово-хозяйственной деятельности в бюджетной организации**

## **1.1 Отраслевые особенности финансово-хозяйственной деятельности бюджетных организаций**

Бюджетное учреждение имеет отраслевые особенности ведения финансово-хозяйственной деятельности, что следует уже исходя из определения его понятия, закрепленного на законодательном уровне в Федеральном законе от 12 января 1996 года № 7-ФЗ (ред. от 31.07.2023) «О некоммерческих организациях», в действующей редакции от 31 июля 2023 года, согласно которому «бюджетным учреждением признается некоммерческая организация, созданная Российской Федерацией, субъектом Российской Федерации или муниципальным образованием для выполнения работ, оказания услуг в целях обеспечения реализации предусмотренных законодательством Российской Федерации полномочий соответственно органов государственной власти (государственных органов), органов публичной власти федеральной территории или органов местного самоуправления в сферах науки, образования, здравоохранения, культуры, социальной защиты, занятости населения, физической культуры и спорта, а также в иных сферах» [44].

Иначе говоря, бюджетное учреждение имеет природу некоммерческой организации и представляет собой организацию, созданную (учрежденную) органами государственной или муниципальной власти и финансируемую за счет соответствующего уровня бюджета или внебюджетных фондов. Бюджетные средства или средства внебюджетных фондов бюджетные учреждения получают в тех объемах, которые предусмотрены государственным или муниципальным заданием [45]. При этом бюджетное учреждение может оказывать платные услуги, если это предусмотрено его уставом и не идет в разрез с целями его основной деятельности [5].

Особенности финансового обеспечения бюджетных организаций обуславливают отраслевые особенности ведения ими финансово-хозяйственной деятельности. К основным таким особенностям относятся:

- зависимость финансирования деятельности от бюджета – если в бюджете соответствующего уровня происходит недополучение объемов запланированных доходов, то и бюджетное учреждение имеет риски, связанные с сокращением его финансирования;
- высокая степень контроля за ведением финансово-хозяйственной деятельности – полное отсутствие возможности самостоятельно распоряжаться полученными средствами финансирования из бюджета или внебюджетных фондов, ведение деятельности в соответствии с государственным или муниципальным заданием (целевое расходование полученных средств), строгая система отчетов, отсутствие собственного расчетного счета в банке (главный распорядитель – Федеральное казначейство РФ);
- осуществление деятельности на коммерческой основе только по разрешению учредителя (должно быть прописано в уставе) – многие бюджетные учреждения не имеют таких полномочий; при этом средства, полученные от оказания платных услуг должны направляться на те аспекты расширения и развития, которые также указаны в уставе учреждения;
- расходование, как бюджетных средств финансирования, так и средств в виде доходов от платных услуг только согласно требований бюджетной классификации, что отрицательно сказывается на гибкости экономического управления [3].

Исходя из сказанного выше, основным фундаментальным принципом ведения финансово-хозяйственной деятельности бюджетными организациями является целевое использование всех получаемых средств как из бюджета согласно государственному (муниципальному) заданию, так и полученных за

счет оказания платных услуг, при жестком разграничении данных видов финансового обеспечения и согласно статьям бюджетной классификации.

Объем финансового обеспечения государственного задания для бюджетных учреждений не может превышать бюджетные ассигнования, которые предусмотрены в соответствующем бюджете на указанные цели. Затраты бюджетных организаций на выполнение государственного задания рассчитывает орган-учредитель. Ответственность за проверку исполнения государственного задания также возлагается на учредителя [1].

Государственное задание играет основную роль в ведении финансово-хозяйственной деятельности бюджетной организации:

- государственное задание – это основной инструмент распределения целевых бюджетных средств или средств внебюджетных фондов между бюджетными учреждениями различных сфер деятельности и в рамках одного вида деятельности;
- основным источником финансирования выполнения государственного задания являются субсидии (дополнительных доход от платных услуг учитывается и используется отдельно);
- объем государственного задания для каждой бюджетной организации зависит от планируемых результатов ее деятельности (оказываемых услуг населению) [18].

Поэтому, как отмечает Д. А. Ендавицкий, государственное задание для бюджетных учреждений является и ключевым управленческим и мотивационным инструментом ведения финансово-хозяйственной деятельности, и основой ее финансового обеспечения [14].

Финансово-хозяйственная деятельность бюджетных организаций является одним из основных объектов управления наряду с непосредственным оказанием услуг, управлением персоналом и т.п. Управление ею включает несколько взаимосвязанных основных управленческих функций: планирования, организации, учета, анализа и контроля. Представим на рисунке 1, взаимосвязь данных управленческих функций с процессами,

составляющими основное содержание финансово-хозяйственной деятельности бюджетных организаций.



Рисунок 1 – Система управления финансово-хозяйственной деятельностью бюджетной организации

Рассмотрим функции управления финансово-хозяйственной деятельности бюджетных организаций:

- планирование – составление планов с учетом уровня материально-технических и финансовых параметров, которые требуется достигнуть в соответствии с государственным заданием;
- организация – непосредственная координация действий всех структурных подразделений по выполнению государственного задания, а также по осуществлению деятельности коммерческого характера, если

это предусмотрено учредительными документами бюджетной организации;

– учет – отражение в бухгалтерском учете всех осуществляемых финансово-хозяйственных операций бюджетным учреждением, составление отчетности по итогам финансового периода, отражающей фактическое состояние бюджетной организации;

– анализ – проведение аналитических процедур на основе плановых и фактических данных, позволяющих оценить на основе количественных и качественных изменений выполнение государственного задания, фактическое финансовое состояние бюджетной организации;

– контроль – изучение правомерности использования бюджетных средств и имеющихся материальных и трудовых ресурсов, полноты выполнения государственного задания [15].

Данные функции одновременно представляют собой этапы управления, последовательность которых циклична: после контроля полученных результатов снова начинается планирование. Это процесс не останавливается, при этом последовательность этапов достаточно условна, поскольку, например, контроль, как правило, присутствует на всех этапах управления. При этом перечисленные функции управления касаются всех процессов, составляющих основное содержание финансово-хозяйственной деятельности бюджетных организаций. К ним можно отнести три процесса, классифицируемых по предмету управления:

– финансирование – оно предопределяет возможности бюджетного учреждения по осуществлению своей непосредственной деятельности, по расширению оказываемых населению услуг, по их развитию, по улучшению материально-технической базы для их осуществления;

– материально-техническое обеспечение – это основа ведения деятельности бюджетной организации, поскольку без этой базы невозможно оказывать услуги: нужно помещение, наличие мебели, специального оснащение (например, для образовательной

организационнооснащение учебных кабинетов, спортивного инвентаря, библиотечного фонда и т.п.);

– оказание услуг населению – это непосредственно деятельность бюджетной организации (образовательные услуги, медицинские услуги, услуги в сфере культуры и т.д.), которая осуществляется на основании государственного (муниципального) задания, а также в виде платных услуг в рамках достижения основной цели всей деятельности бюджетных организаций [19].

В рамках каждого из указанных процессов, составляющих основное содержание финансово-хозяйственной деятельности бюджетных организаций, осуществляются и другие процессы, которые можно классифицировать по объекту управления:

– натурально-вещественные процессы – имущественное обеспечение основных процессов деятельности бюджетной организации, движение и сохранение имущества бюджетной организации и трудовых ресурсов, их учет, обеспечение их эффективного использования и т.п.;

– стоимостные процессы – установление стоимости осуществляемых процессов для достижения результатов государственного задания, оптимизация затрат, связанных с деятельностью, контроль расходов согласно государственному заказу, обеспечение финансовой эффективности использования всех ресурсов бюджетной организации;

– социальные процессы – использование всех имеющихся ресурсов для повышения социальной значимости и эффективности деятельности бюджетной организации, достижение результатов согласно государственному заданию, развитие оказываемых услуг [36].

Исходя из сказанного выше, мы понимаем, что в отличие от коммерческих организаций бюджетные учреждения ведут свою финансово-хозяйственную деятельность не для получения экономических выгод в виде прибыли, которую бы они могли использовать по своему усмотрению, а для оказания услуг населению в виде предоставления им социальных благ по

заданию государства на федеральном и региональном уровне, а также на уровне муниципальных образований. Это накладывает на них высокую степень финансовой и социальной ответственности [52].

Поэтому основными задачами всего процесса управления финансово-хозяйственной деятельности бюджетной организации является:

- соблюдение использования средств финансирования в целом и в разрезе отдельных статей расходования;
- выявление причин, вызывающих отклонения фактических расходов от предусмотренных и принятие мер по недопущению этого;
- выявление резервов повышения эффективности использования ресурсов бюджетной организаций;
- поиск мероприятий, направленных на повышение эффективности финансово-хозяйственной деятельности бюджетной организации [54].

Таким образом, основными отраслевыми особенностями финансово-хозяйственной деятельности бюджетных организаций можно назвать следующие: во-первых, цель создания – выполнение отдельных функций в части государственного или муниципального управления, для чего они учреждаются органами государственной или муниципальной власти; во-вторых, финансирование деятельности – за счет средств бюджета или внебюджетных фондов; в-третьих, в первую очередь их задача – это выполнение государственного или муниципального задания; в-четвертых, исходя из сказанного перед этим, для бюджетных учреждений характерно: зависимость финансирования деятельности от бюджета и высокая степень контроля за расходованием средств.

## **1.2 Система нормативно-правового регулирования финансово-хозяйственной деятельности бюджетных организаций**

Бюджетные организации учреждаются государственными или муниципальными органами власти, а также внебюджетными государственными фондами, соответственно, они полностью им подчинены в своей деятельности. Бюджетные учреждения являются важной частью всего государственного и муниципального управления, а значит, их финансово-хозяйственная деятельность строго регламентирована целой системой нормативно-правовых актов.

В первую очередь – это федеральный уровень, который можно разделить на законодательный и подзаконный. К законодательному уровню относятся кодексы и федеральные законы, к подзаконному - указы Президента РФ, постановления Правительства РФ, приказы федеральных министерств.

Часть первая Гражданского кодекса РФ, принятая 30 ноября 1994 года № 51-ФЗ, в последней редакции от 24 июля 2023 года, устанавливает базовые понятия и характеристики деятельности юридических лиц, а также некоммерческих организаций в целом и бюджетных организаций в частности: цель деятельности, правоспособность, имущественные правоотношения, распределение ответственности, право на ведение деятельности, приносящей доход и т.п. [12].

Бюджетный кодекс РФ от 31 июля 1998 года № 145-ФЗ, в последней редакции от 4 августа 2023 года, устанавливает все основы бюджетной системы и бюджетного законодательства РФ, бюджетные полномочия РФ, ее субъектов и муниципальных образований; регламентирует организацию бюджетного процесса, определяет порядок наступления ответственности в данной сфере; также им установлена бюджетная классификация доходов и расходов, порядок предоставления средств из бюджетов всех уровней [8].

Часть вторая Налогового кодекса РФ от 5 августа 2000 года № 117-ФЗ, в последней редакции от 4 августа 2023 года, устанавливает систему налогов,



применяемую в РФ, частности для бюджетных организаций важны особенности учета НДС в составе затрат по приобретенным товарам, налог на прибыль с доходов по платным услугам, начисление и уплата НДФЛ и обязательных страховых взносов на заработную плату работников бюджетных учреждений [24].

Трудовой кодекс РФ от 30 декабря 2001 года № 197-ФЗ, в последней редакции от 4 августа 2023 года, устанавливает порядок трудовых взаимоотношений в бюджетной организации, порядок заключения трудовых договоров и коллективных соглашений; регулирует допустимый режим рабочего времени и положенное работникам время отдыха, оплату и нормирование труда, государственные гарантии в данной сфере и т.д. [41].

Федеральный закон от 12 января 1996 года № 7-ФЗ «О некоммерческих организациях», в действующей редакции от 31 июля 2023 года определяет правовое положение, порядок создания, деятельности, ликвидации и реорганизации некоммерческих организаций, в том числе бюджетных как юридических лиц, формирования и использования их имущества некоммерческих организаций, права и обязанности и т.п. [44].

Федеральный закон от 5 апреля 2013 года № 44-ФЗ «О контрактной системе в сфере закупок товаров, работ, услуг для обеспечения государственных и муниципальных нужд», в последней редакции от 4 августа 2023 года, регулирует отношения, возникающие при обеспечении деятельности государственных и муниципальных органов власти и подотчетных им учреждений в рамках удовлетворения необходимых для этого нужд, для достижения результатов и повышения эффективности всей их деятельности, а также для обеспечения гласности и прозрачности осуществления таких закупок, предотвращения коррупции и других злоупотреблений в данной сфере [42].

Федеральный закон от 13 июля 2020 года № 189-ФЗ «О государственном (муниципальном) социальном заказе на оказание государственных (муниципальных) услуг в социальной сфере», в последней редакции от 28

декабря 2022 года, регулирует порядок формирования и исполнения государственных (муниципальных) заказов для бюджетных учреждений на оказание соответствующих услуг физическим лицам за счет субсидий, которые предоставляются из бюджетов разных уровней для финансирования деятельности бюджетных учреждений; устанавливает обязанности исполнителей таких услуг, порядок контроля за исполнением государственного (муниципального) заказа, ответственность за нарушения в данной сфере [45].

Важным для управления финансово-хозяйственной деятельностью бюджетных организаций является Федеральный закон от 6 декабря 2011 года № 402-ФЗ «О бухгалтерском учете», в последней редакции от 4 августа 2023 года, который устанавливает общие требования ведения бухгалтерского учета в бюджетной организации, принципы его регулирования, использование стандартов бухгалтерского учета, первичных документов, порядок проведения инвентаризации имущества и т.п. [43].

Также важно отметить, что в зависимости от вида осуществляемой деятельности бюджетная организация может принадлежать разным отраслевым сферам, соответственно, особенности их финансово-хозяйственной деятельности регулируются отдельными законами. Так, например, для образовательных организаций таким законодательным актом является Федеральный закон от 29 декабря 2012 года N 273-ФЗ «Об образовании в Российской Федерации», в последней редакции от 4 августа 2023 года, который для бюджетных образовательных организаций определяет систему государственной регламентации образовательной деятельности на всех уровнях образования (лицензирование, аккредитация, контроль), порядок финансового обеспечения, имущественные отношения, осуществление платных услуг в данной сфере [46].

В числе подзаконных актов, регулирующих финансово-хозяйственную деятельность бюджетных организаций, в первую очередь следует выделить Постановление Правительства РФ от 26 июня 2015 года № 640 «О порядке

формирования государственного задания на оказание государственных услуг (выполнение работ) в отношении федеральных государственных учреждений и финансового обеспечения выполнения государственного задания», в последней редакции от 16 мая 2023 года, которое конкретизирует порядок формирования и изменения государственного задания, финансовое обеспечение его выполнения, распределение показателей объема государственных услуг (работ), которые содержатся в государственном задании, форму отчета о его выполнении [27].

В качестве отраслевых подзаконных актов важнейшими для регламентирования финансово-хозяйственной деятельности бюджетных организаций являются приказы Минфина России. Их значение обусловлено тем, что бухгалтерский учет и формирование отчетности бюджетных учреждений имеет кардинальные отличия от бухгалтерского учета и финансовой отчетности коммерческих организаций. Данные отличия начинаются с плана счетов бюджетных учреждений, касаются ведения бухгалтерского учета в целом и предоставления годовой отчетности. Поэтому здесь важны такие нормативно-правовые акты, как:

- Приказ Минфина России от 16 декабря 2010 № 174н «Об утверждении Плана счетов бухгалтерского учета бюджетных учреждений и Инструкции по его применению», в последней редакции от 27 апреля 2023 года, устанавливает систему счетов, используемую в бюджетных организациях для ведения бухгалтерского учета;
- Приказ Минфина России от 25 марта 2011 года № 33н «Об утверждении Инструкции о порядке составления, представления годовой, квартальной бухгалтерской отчетности государственных (муниципальных) бюджетных и автономных учреждений», в последней редакции от 22 мая 2023 года, утверждает формы бухгалтерской отчетности, которые обязаны составлять в бюджетных учреждениях;
- Приказ Минфина России от 31 декабря 2016 № 256н «Об утверждении федерального стандарта бухгалтерского учета для

организаций государственного сектора «Концептуальные основы бухгалтерского учета и отчетности организаций государственного сектора», в последней редакции от 30 июня 2020 года, устанавливает единые требования к ведению бухгалтерского учета бюджетными учреждениями, осуществляемых ими операций, их активов и обязательств, порядок формирования информации об объектах учета, составления бухгалтерской отчетности бюджетных организаций;

– Приказ Минфина России от 31 декабря 2016 № 260н «Об утверждении федерального стандарта бухгалтерского учета для организаций государственного сектора «Представление бухгалтерской (финансовой) отчетности», в последней редакции от 13 декабря 2019 года, конкретизирует порядок формирования и предоставления бухгалтерской отчетности бюджетными учреждениями, устанавливает формы отчетности;

– Приказ Минфина России от 28.02.2018 № 37н «Об утверждении федерального стандарта бухгалтерского учета для организаций государственного сектора «Бюджетная информация в бухгалтерской (финансовой) отчетности», в последней редакции от 26 февраля 2021 года, конкретизирует информацию, которая должна быть раскрыта в бухгалтерской отчетности бюджетной организации;

– Приказ Минфина России от 17 августа 2020 года № 168н «Об утверждении Порядка составления и ведения планов финансово-хозяйственной деятельности федеральных бюджетных и автономных учреждений», в последней редакции от 16 февраля 2023 года, регулирует порядок составления проектов планов доходов и расходов бюджетного учреждения, порядок утверждения плана учредителем или уполномоченным лицом учреждения, если данное предусмотрено уставом, форму плана[29].

Помимо Приказов Минфина России, можно выделить отраслевые подзаконные нормативно-правовые акты федерального уровня, которые

издаются отраслевыми министерствами. Так, отдельные аспекты финансово-хозяйственной деятельности образовательных бюджетных организаций могут регулироваться приказами и распоряжениями Министерства образования и науки РФ, медицинских бюджетных учреждений – актами Министерства здравоохранения РФ и т.д.

Поскольку бюджетные организации могут учреждаться органами власти субъектов РФ, то определенные аспекты их финансово-хозяйственной деятельности могут регулироваться отдельными нормативно-правовыми актами руководителей и правительств субъектов РФ, их министерствами. Кроме того, если бюджетная организация учреждена муниципалитетом, то на порядок ведения ее финансово-хозяйственной деятельности могут распространяться нормативно-правовые акты органов муниципальной власти. При этом такие документы регионального и муниципального уровня не могут содержать положения, умаляющие общие положения и нормы системы федерального законодательства РФ. Локальный уровень нормативных актов, регулирующих финансово-хозяйственную деятельность бюджетной организации – это непосредственно ее документы в данной сфере [2].

Таким образом, система нормативно-правового регулирования финансово-хозяйственной деятельности бюджетных организаций включает очень большой перечень нормативно-правовых актов разного уровня управления в РФ, поскольку бюджетные организации могут учреждаться органами власти федерального уровня субъектов РФ и муниципального уровня. Одновременно с этим бюджетные учреждения осуществляют свою деятельность в разных сферах государственного и муниципального управления и, следовательно, регулируются с учетом отраслевой принадлежности. Можно выделить следующие основные нормативно-правовые акты регулирования финансово-хозяйственной деятельности бюджетных организаций: Гражданский, Бюджетный, Налоговый и Трудовой кодексы РФ; федеральные законы: «О некоммерческих организациях», «О бухгалтерском учете», «О контрактной системе в сфере закупок товаров,

работ, услуг для обеспечения государственных и муниципальных нужд», «О государственном (муниципальном) социальном заказе на оказание государственных (муниципальных) услуг в социальной сфере» и др.

### **1.3 Особенности методики проведения анализа финансово-хозяйственной деятельности в бюджетной организации**

Начать подраздел стоит с формулировки понятия анализа финансово-хозяйственной деятельности в общем понимании. В широком понимании, по мнению А. М. Фридман анализ финансово-хозяйственной деятельности – это комплексное изучение деятельности организации с целью ее развития и совершенствования [50]. В более узком понимании, как указывает Ю. Г. Чернышева, анализ финансово-хозяйственной деятельности – это установление объективного финансового состояния организации [51]. Г. В. Савицкая подчеркивает, что анализ финансово-хозяйственной деятельности состоит из финансового анализа (анализ финансового состояния по данным бухгалтерской отчетности) и управленческого анализа (анализа использования финансовых, материальных и трудовых ресурсов главным образом по данным внутреннего управленческого учета) [26].

Иначе говоря, анализ финансово-хозяйственной деятельности изучает имущественное положение организации, структуру источников его финансирования, платежеспособность, финансовую устойчивость, наличие финансовых результатов, рентабельность деятельности, эффективность использования ресурсов.

В рамках настоящего исследования не целесообразно уделять много внимания общетеоретическим аспектам проведения анализа финансового состояния коммерческих организаций, которому посвящено много учебной и научной литературы, которая содержит в основном традиционную методику. Важнее рассмотреть суть исследуемой проблемы, а именно особенности

методики проведения анализа финансово-хозяйственной деятельности в бюджетной организации.

Финансово-хозяйственная деятельность бюджетных организаций имеет значительные особенности и одновременно с этим предусматривает особый порядок ведения бухгалтерского учета и формирования отчетности в отличие от коммерческих предприятий. Об этом подробно говорилось в предыдущих подразделах. Это обуславливает особенности методики проведения анализа финансово-хозяйственной деятельности в бюджетной организации.

Если рассматривать непосредственно методы анализа финансово-хозяйственной деятельности бюджетных организаций, то они не отличаются от традиционных методов финансового анализа, которые раскрываются в учебной литературе по анализу финансового состояния предприятий без учета их отраслевой принадлежности. К таким основным методам относятся:

- горизонтальный анализ – сравниваются по годам данные по статьям отчетных форм, для чего используются абсолютные и относительные отклонения значений показателей отчетного года по сравнению с предыдущим; к относительным относятся темпы роста и прироста (показатели анализа рядов динамики);

- вертикальный анализ – определяется структура итоговых финансовых показателей, то есть рассчитывается доля каждого структурного элемента, а также анализируется изменение доли отчетного года по сравнению с предыдущим;

- план-фактный анализ – сравнение фактически полученных результатов со значениями показателей, которые были запланированы (также используются абсолютные и относительные отклонения значений показателей);

- коэффициентный анализ – расчет финансовых коэффициентов, характеризующих имущественное положение, использование оборотного капитала, эффективность деятельности и т.п. [17, 35, 38].

Отличие методики проведения анализа финансово-хозяйственной деятельности бюджетной организации начинается с содержания форм ее отчетности. Именно это обуславливает особенности анализа для таких учреждений. Главными отчетными формами для анализа финансово-хозяйственной деятельности в бюджетной организации являются:

- баланс государственного (муниципального) учреждения (форма 0503730);
- отчет об исполнении учреждением плана его финансово-хозяйственной деятельности (форма 0503737);
- отчет о финансовых результатах деятельности учреждения (форма 0503721);
- пояснительная записка к балансу учреждения (форма 0503760) [48].

Именно эти формы отчетности являются ключевыми источниками информации анализа финансово-хозяйственной деятельности для бюджетных организаций.

Для проведения горизонтального и вертикального анализа агрегированный (уплотненный) баланс бюджетного учреждения будет строиться следующим образом:

- а) анализ имущественного положения:
  - 1) в разрезе нефинансовых активов будут выделяться: основные средства, нематериальные активы, материальные запасы, вложения в нефинансовые активы (если имеются иные статьи, то их целесообразно выделить в «прочее», так как они, как правило имеют незначительный вес);
  - 2) в разрезе финансовых активов следует выделить: денежные средства учреждения, финансовые вложения, дебиторская задолженность по доходам, дебиторская задолженность по выплатам (остальные также целесообразнее объединить в «прочее», если они не имеют существенного значения) [4].
- б) анализ источников финансирования:



- 1) в разрезе обязательств бюджетного учреждения необходимо выделить: расчеты по долговым обязательствам (расчеты с кредиторами по долговым обязательствам и кредиторская задолженность по выплатам), расчеты по платежам в бюджеты, доходы будущих периодов, резервы предстоящих расходов;
- 2) финансовый результат экономического субъекта [11].

Кроме этого, как принято, выделяются итоговые суммы активов и пассивов (в том числе по разделам), валюту баланса. Как видим, постатейная структура баланса бюджетного учреждения значительно отличается от баланса коммерческой организации, то есть это касается не только наименования (например, вместо внеоборотных и оборотных активов – нефинансовые и финансовые активы), но и, например, положение статей: так запасы, которые традиционно относятся к оборотным активам, в балансе бюджетных учреждений находятся в нефинансовых активах, а значит, усложняет процесс проведения коэффициентного анализа с использованием традиционных показателей платежеспособности и финансовой устойчивости.

Горизонтальный и вертикальный анализ отчета о финансовых результатах деятельности учреждения требует уплотненно структуризировать его доходы и расходы:

- в разрезе доходов необходимо выделить: доходы от собственности, доходы от оказания платных услуг, включая компенсации затрат, безвозмездные поступления текущего характера, безвозмездные поступления капитального характера, доходы от операций с активами, прочие доходы;
- в разрезе расходов следует выделить: оплату труда, оплату работ и услуг, обслуживание долговых обязательств, безвозмездные перечисления текущего характера организациям, безвозмездные перечисления бюджетам, социальное обеспечение, расходы по операциям с активами, прочие расходы [21].

Соответственно, отдельно указывается сумма всех доходов и сумма всех расходов, а в качестве финансового результата указывается чистый операционный результат, который отражает результат всей деятельности бюджетного учреждения.

При этом важно, что все активы и обязательства бюджетного учреждения в его балансе, а также доходы и расходы в отчете о финансовых результатах, представлены на начало и конец года по трем направлениям деятельности:

- деятельность с целевыми средствами,
- деятельность по государственному (муниципальному) заданию,
- приносящая доход деятельность [37].

Важно отметить, что «доходы от оказания платных услуг» и «приносящая доход деятельность» не являются тождественными понятиями. В первом случае это основная деятельность бюджетного учреждения, в которой компенсация платных услуг для населения может происходить за счет государства, например, в образовательных учреждениях. Во втором случае речь идет о непосредственно платных услугах, которые приносят учреждению самостоятельный доход.

Проведение план-фактного анализа для бюджетного учреждения имеет значение для анализа отчета об исполнении учреждением плана его финансово-хозяйственной деятельности в рамках государственного задания. При данном анализе будут сравниваться фактические значения показателей с их плановыми значениями, то есть исполнение доходов и расходов, а также наличие или отсутствие дефицита.

Расходы, в свою очередь, будут сравниваться по следующим основным структурным элементам:

- расходы на оплату персоналу в разрезе фонда оплаты труда и взносов по обязательному социальному страхованию;
- расходы, связанные с закупкой товаров, работ и услуг для обеспечения государственных (муниципальных) нужд;

- социальное обеспечение и иные выплаты населению;
- иные бюджетные ассигнования [39].

Наибольшую особенность и сложность представляет коэффициентный анализ финансово-хозяйственной деятельности бюджетной организации, что следует, во-первых, из особенностей построения ее отчетных форм, а во-вторых, из особенностей финансирования деятельности бюджетной организации, которая главным образом происходит за счет бюджетных средств в рамках выполнения государственного (муниципального) задания.

Анализ учебной и научной литературы по теме финансово-хозяйственной деятельности позволил отобрать и структурировать следующие финансовые коэффициенты, которые следует использовать именно для бюджетных организаций.

Они с пояснениями к расчетам представлены в таблице 1.

Таблица 1 – Финансовые коэффициенты для оценки финансового состояния бюджетной организации

Показатель	Расчет
<b>Коэффициенты ликвидности</b>	
Коэффициент абсолютной ликвидности	Сумма денежных средств и финансовых вложений, деленная на общую величину обязательств учреждения
Коэффициент критической ликвидности	Сумма денежных средств, финансовых вложений, средств в расчетах с дебиторами и вложений в финансовые активы, деленная на общую величину обязательств учреждения

Продолжение таблицы 1

Показатель	Расчет
Коэффициенты финансовой устойчивости	
Коэффициент текущей ликвидности	Сумма денежных средств, финансовых вложений, средств в расчетах с дебиторами, вложений в финансовые активы и материальных запасов, а также затрат на оказание услуг, деленная на общую величину обязательств учреждения
Коэффициент соотношения дебиторской и кредиторской задолженности (покрытия обязательств средствами в расчетах с дебиторами)	Величина средств расчетов с дебиторами, деленная на общую величину обязательств учреждения перед кредиторами
Коэффициент автономии	Соотношение собственных средств (полученного финансового результата) и общей величины источников финансирования деятельности учреждения
Коэффициент финансовой зависимости	Соотношение общей величины обязательств учреждения и общей величины источников финансирования деятельности учреждения
Рентабельность деятельности	
Рентабельность совокупных активов	Отношение чистого операционного результата к среднегодовой величине совокупных активов
Рентабельность доходов учреждения	Отношение чистого операционного результата к общей величине доходов
Рентабельность расходов учреждения	Отношение чистого операционного результата к общей величине расходов

Стоит отметить, что у многих бюджетных организаций отсутствует деятельность, приносящая доход, либо она имеет незначительную долю, а значит расчет таких показателей, например, как коэффициенты рентабельности, может не иметь экономического смысла [53]. Поэтому важно производить расчеты показателей по деятельности, связанной с выполнением государственного задания и приносящей доход деятельности.

Выше мы рассмотрели показатели одного из направлений анализа финансово-хозяйственной деятельности бюджетной организации – ее

финансового анализа, то есть анализа ее финансового состояния. В части управленческого анализа можно оценить:

- обеспеченность основными средствами (их наличие и движение), использование основных средств (фондоотдача, фондорентабельность);
- использование оборотных средств (оборачиваемость);
- обеспеченность трудовыми ресурсами (кадровый состав, текучесть кадров), использование трудовых ресурсов (производительность труда, фондовооруженность, фонд оплаты труда, соотношение темпов роста производительности труда и заработной платы) [20], [26].

Таким образом, особенности методики проведения анализа финансово-хозяйственной деятельности в бюджетных организациях обусловлены спецификой ведения в них бухгалтерского учета и составления бухгалтерской отчетности (отличается перечень форм отчетности и их содержание). Это связано с тем, что в отличие от коммерческих организаций бюджетные учреждения не преследуют в качестве главной цели получение прибыли, и их финансирование осуществляется за счет бюджетных средств. Соответственно, их имущество и обязательства формируются иным способом, поэтому многие общепринятые показатели анализа финансово-хозяйственной деятельности коммерческих организаций (особенно различные финансовые коэффициенты) либо совершенно не подходят для анализа финансово-хозяйственной деятельности бюджетных учреждений, либо требуют серьезной адаптации.

## **2 Анализ финансово-хозяйственной деятельности ГОУ ЯО «Гаврилов-Ямская школа-интернат»**

### **2.1 Краткая организационно-экономическая характеристика ГОУ ЯО «Гаврилов-Ямская школа-интернат»**

Государственное общеобразовательное учреждение Ярославской области «Гаврилов-Ямская школа-интернат» (краткое наименование – ГОУ ЯО «Гаврилов-Ямская школа-интернат») функционирует с 1976 года по адресу: 152240, Российская Федерация, Ярославская область, г. Гаврилов-Ям, ул. Сосновая, д.1. Данное учреждение является бюджетным. Учредителем образовательного учреждения является Департамент образования Ярославской области [25].

ГОУ ЯО «Гаврилов-Ямская школа-интернат» является специализированным образовательным учреждением для слабовидящих и незрячих детей (коррекционная школа).

Согласно Уставу ГОУ ЯО «Гаврилов-Ямская школа-интернат» является бюджетным учреждением, является юридическим лицом, имеет самостоятельный баланс, лицевые счета в органах казначейства, ведет свою деятельность за счет финансирования областного бюджета в виде субсидий для выполнения государственного задания на оказание образовательных услуг [13].

Имущество у учреждения находится на правах оперативного управления. Оно предоставлено Департаментом образования Ярославской области.

Предметом деятельности учреждения является обеспечение полномочий Департамента образования Ярославской области по оказанию образовательных услуг населению. В соответствии с этим учреждение осуществляет следующие виды деятельности:

- образовательная деятельность (реализация адаптированных образовательных программ и дополнительных общеразвивающих программ);
- комплексная психолого-педагогическая, логопедическая и коррекционно-развивающая работа;
- медицинская деятельность в рамках наделенных полномочий и имеющейся лицензии;
- уход за детьми с обеспечением их круглосуточного проживания в стенах интерната;
- оказание социальной, правовой, психологической, медицинской и педагогической поддержки детей-сирот [25].

Учебно-воспитательный процесс в школе, в части организации учебных занятий, рассматривается через экспертизу учебного плана школы, образовательных программ, реализуемых школой, расписания учебных занятий, классных журналов и нормативной документации педагогических работников школы.

Общая численность обучающихся на начало 2023 года составляла 99 детей. Все они обучаются за счет бюджетных ассигнований бюджетов субъектов Российской Федерации [13].

Осуществление образовательной деятельности ГОУ ЯО «Гаврилов-Ямская школа-интернат» происходит в жилом специализированном помещении площадью 4369,4 кв. м, в котором размещены 23 учебных кабинета, 3 кабинета дополнительного образования, 2 мастерские, спортивный зал, актовый зал, кабинет ЛФК, тренажерный кабинет, кабинет музыки и ритмики, комната отдыха для детей сирот и детей, оставшихся без попечения родителей, кабинет психолога, кабинет логопеда, кабинет социального педагога, кабинет организатора, 10 групповых воспитательных комнат [25].

Возглавляет ГОУ ЯО «Гаврилов-Ямская школа-интернат» директор. Администрация учреждения в лице директора и заместителей прошла соответствующую аттестацию по должности руководителей учреждения

образования, курсовую подготовку и имеет необходимые удостоверения по безопасности организации труда.

В штате образовательного учреждения на начало 2023 года трудилось 122 сотрудника. Организационная структура учреждения имеет следующий вид (рисунок 2).

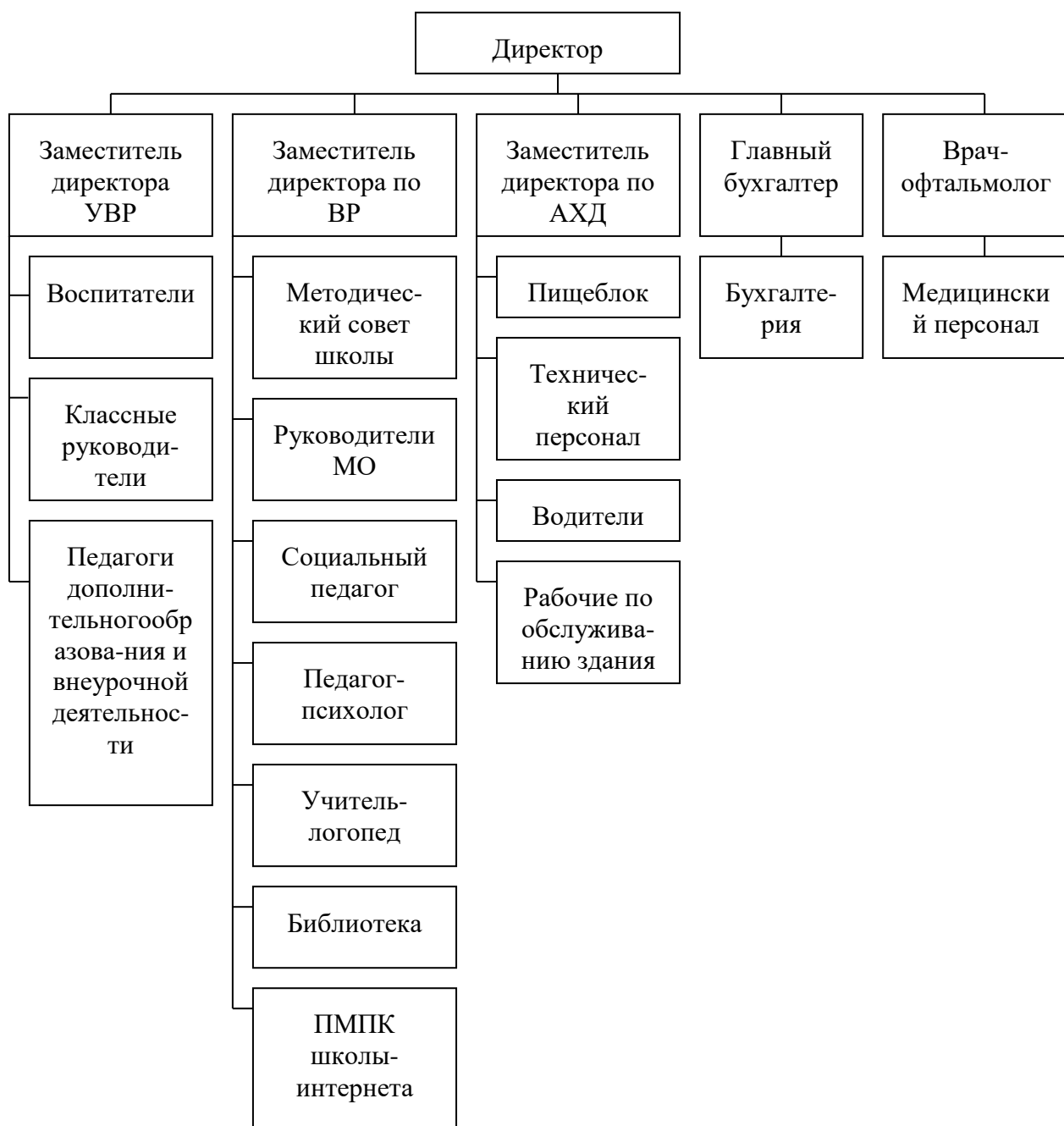


Рисунок 2 – Организационная структура ГОУ ЯО «Гаврилов-Ямская школа-интернат»



Организационная структура ГОУ ЯО «Гаврилов-Ямская школа-интернат» имеет линейно-функциональный тип. Директор учреждения организует и координирует всю его работу, руководит персоналом. Основными работниками образовательного учреждения являются педагогические работники и медицинские. Кроме того, это работники организации питания детей, а также административный персонал (бухгалтерия), обслуживающий и технический персонал. Органами самоуправления учреждения являются педагогический совет школы и общее собрание работников.

Данная структура управления школой в полной мере отвечает принципам самоуправления и единоначалия, и соблюдения основных прав всех участников образовательного процесса.

Поскольку в рамках настоящего исследования мы анализируем финансово-хозяйственную деятельность учреждения на основе его бухгалтерской отчетности, то целесообразно подробнее остановиться на функциях бухгалтерии и некоторых аспектах ведения бухгалтерского учета и составления финансовой отчетности в данной бюджетной образовательной организации.

Бухгалтерский учет в ГОУ ЯО «Гаврилов-Ямская школа-интернат» осуществляет структурное подразделение – бухгалтерия, возглавляет которую главный бухгалтер. Всего в бухгалтерии учреждения помимо главного бухгалтера работает два сотрудника по разным участкам бухгалтерского учета.

В обязанности одного бухгалтера входит учет основных средств, материальных ценностей, учет средств в расчетах. Второй бухгалтер ведет расчет и учет заработной платы, отпусков, больничных, зарплатных налогов и обязательных взносов во внебюджетные фонды.

Сотрудники бухгалтерии в своей работе руководствуются должностными инструкциями, разработанными главным бухгалтером, положением о структурном подразделении.

Ответственность за ведение бухгалтерского учета в ГОУЯО «Гаврилов-Ямская школа-интернат» несет главный бухгалтер на основании Федерального закона от 6 декабря 2011 года № 402-ФЗ «О бухгалтерском учете» [43]. План счетов в ГОУЯО «Гаврилов-Ямская школа-интернат» сформирован исходя из Плана счетов бухгалтерского учета для бюджетных учреждений [28]. Не все счета имеют отношение к образовательному учреждению, поэтому рабочий план исследуемого учреждения более сжатый.

Главным бухгалтером разработана Учетная политика ГОУЯО «Гаврилов-Ямская школа-интернат», в которой отражены все основные положения по организации учета в учреждении: общие положения, данные о технологии обработки учетной информации, правила документооборота, план используемых счетов, методика ведения бухгалтерского учета основных средств, материальных запасов, нематериальных активов, расчетов с поставщиками и подрядчиками, расчеты по иным обязательствам, порядок инвентаризации имущества, порядок и правила составления и предоставления бухгалтерской отчетности, порядок создания резерва на отпуск.

Формирование бухгалтерской отчетности в ГОУ ЯО «Гаврилов-Ямская школа-интернат» возлагается на главного бухгалтера. Формируется отчетность бюджетного учреждения в соответствии с Приказом Минфина России от 25 марта 2011 года № 33н «Об утверждении Инструкции о порядке составления, представления годовой, квартальной бухгалтерской отчетности государственных (муниципальных) бюджетных и автономных учреждений» [30].

Бухгалтерский учет в ГОУЯО «Гаврилов-Ямская школа-интернат» ведется в электронном виде с применением программных продуктов «1С Бухгалтерия 8.3» и «Зарплата», которые специально предназначены для автоматизации бухгалтерского учета государственных (муниципальных) бюджетных учреждений.

В заключении данного подраздела представим основные финансово-экономические показатели ГОУ ЯО «Гаврилов-Ямская школа-интернат» за

2020–2022 гг. в таблице 2. Анализ сделан по данным основных форм годовой бухгалтерской отчетности бюджетного образовательного учреждения, представленных в Приложении А, на рисунках А.1-А.19, Приложении Б, на рисунках Б.1-Б.18, Приложении В, на рисунках В.1-В.19.

Таблица 2 – Основные финансово-экономические показатели ГОУЯО «Гаврилов-Ямская школа-интернат»

Показатели	2020 год	2021 год	2022 год	Отклонение (+/- )		Темп роста, %	
				2021 год от 2020 года	2022 год от 2021 года	2021 год к 2020 году	2022 год к 2021 году
Доходы, тыс. руб.	46042,3	49600,0	54305,1	3557,7	4705,1	107,7	109,5
Расходы, тыс. руб.	47190,6	49458,8	63599,6	2268,2	14140,8	104,8	128,6
Чистый операционный результат, тыс. руб.	1148,3	141,0	-9294,6	- 1007,3	-9435,6	12,3	-6591,9
Активы, тыс. руб.	46871,4	48541,6	45525,8	1670,2	-3015,8	103,6	93,8
Среднегодовая стоимость основных средств, тыс. руб.	22965,9	22121,6	26085,6	-844,3	3964,0	96,3	117,9
Среднегодовая численность персонала, чел.	108,1	114,4	122,3	6,2	7,9	105,8	106,9
Рентабельность активов, %	2,4	0,3	-20,4	-2,1	-20,7	–	–
Рентабельность деятельности, %	2,5	0,3	-17,1	-2,2	-17,4	–	–
Фондорентабельность, %	5,0	0,6	-38,6	-4,4	-39,2	–	–
Производительность труда, тыс. руб.	425,8	433,7	444,2	7,9	10,5	101,9	102,4

Доходы ГОУЯО «Гаврилов-Ямская школа-интернат» с каждым годом растут: в 2021 году прирост составил 7,7%, в 2022 году – 9,5%. Всего доходы в 2022 году составили 54305,1 тыс. руб. При этом расходы учреждения растут большими темпами. В 2022 году относительно 2021 года они выросли на 28,6% и составили 63599,6 тыс. руб. Это привело к тому, что наблюдаемый чистый операционный результат деятельности бюджета, имеющий

положительное значение в 2020–2021 гг. (1148,3 тыс. руб. и 141 тыс. руб.), принял отрицательное значение и составил убыток в размере 9294,6 тыс. руб. Наличие убытка у бюджетного учреждения потребовало выделение дополнительных ассигнований из регионального бюджета через учредителя – Департамент образования Ярославской области.

Произошедшие изменения показателей финансовых результатов привели к тому, что рентабельность деятельности учреждения в 2022 году стала отрицательной и составила минус -17,1% против 2,5% 2020 года, то есть в прошедшем году каждые 100 руб. доходов принесли 17,1% дефицита финансирования деятельности учреждения.

Стоимость активов учреждения имела рост в 2021 году (плюс 3,6%), однако в 2022 году они сократились на 6,2% и составили 45525,8 тыс. руб. Сокращение совокупной стоимости активов указывает на сокращение хозяйственного оборота, тем более, что среднегодовая стоимость основных средств после сокращения в 2021 году на 3,7% выросла в 2022 году на 17,9% и составила 26085,6 тыс. руб.

Изменились показатели рентабельности, что показано на рисунке 3.

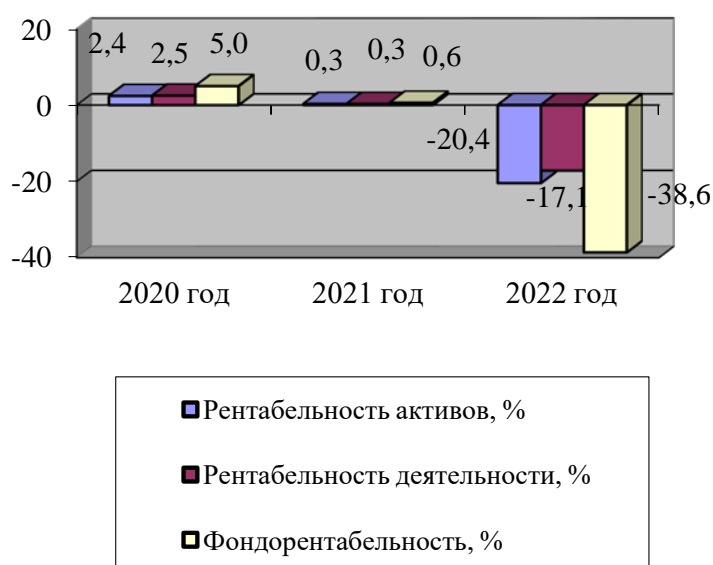


Рисунок 3 – Показатели рентабельности ГОУЯО «Гаврилов-Ямская школа-интернат» за 2020–2022 гг.

Изменения показателей активов и финансовых результатов учреждения привели к тому, что в прошедшем году на каждые 100 руб. активов приходилось 2,4% дефицита финансирования деятельности учреждения, а на 100 руб. стоимости основных средств – 38,6%.

Среднегодовая численность персонала в образовательном учреждении за анализируемый период выросла с 108 до 122 чел. (плюс 12,7%). При этом производительность труда выросла в 2022 году за весь период только на 4,3%.

Таким образом, ГОУ ЯО «Гаврилов-Ямская школа-интернат» является специализированным образовательным учреждением для слабовидящих и незрячих детей (коррекционная школа), функционирующем в Ярославской области. Является бюджетным учреждением. Имеет линейно-функциональную структуру управления, характерную для образовательных организаций в целом. Доходы учреждения растут, но и из-за опережающего роста расходов, учреждение в 2022 году получило отрицательный операционный результат от деятельности, покрытие которого потребовало дополнительного финансирования из бюджета. В результате у учреждения снизилась эффективность деятельности.

## **2.2 Анализ основных показателей финансово-хозяйственной деятельности ГОУ ЯО «Гаврилов-Ямская школа-интернат»**

Проведем анализ основных финансово-экономических показателей ГОУ ЯО «Гаврилов-Ямская школа-интернат» на основании той методики, которая описана в первом разделе настоящего исследования: анализ динамики и структуры имущества учреждения; анализ динамики и структуры источников обеспечения имущества учреждения; анализ доходов, расходов и финансовых результатов учреждения; анализ ликвидности; анализ финансовой устойчивости; анализ рентабельности; анализ оборачиваемости активов; анализ эффективности использования основных средств; анализ эффективности использования трудовых ресурсов.

В первую очередь проанализируем динамику имущества учреждения в таблице 3 на основании его отчетности за 2020–2022 гг., которая представлена в Приложениях А–В.

Таблица 3 – Анализ динамики имущества ГОУЯО «Гаврилов-Ямская школа-интернат» (в тыс. руб.)

Показатели	2020 год	2021 год	2022 год	Отклонение (+/-)		Темп роста, %	
				2021 год от 2020 года	2022 год от 2021 года	2021 год к 2020 году	2021 год к 2020 году
Нефинансовые активы:	43826,2	43575,9	43544,0	-250,3	-31,9	99,4	99,9
– основные средства	22965,9	22121,6	26085,6	-844,3	3964,0	96,3	117,9
– производственные активы	19118,5	19118,5	14811,8	–	-4306,7	100,0	77,5
– материальные запасы	1741,8	1922,6	2567,0	180,8	644,4	110,4	133,5
по целевым средствам	–	6,7	626,8	6,7	620,1	100,0	9355,2
по госзаданию	–	1915,9	1940,2	1915,9	24,3	100,0	101,3
– права пользования активами	–	413,2	79,6	413,2	-333,6	100,0	19,3
Финансовые активы:	3045,2	4965,7	1981,8	1920,5	-2983,9	163,1	39,9
– денежные средства	2871,6	3383,3	45,8	511,7	-3337,5	117,8	1,4
по целевым средствам	1102,9	175,4	43,8	-927,5	-131,6	15,9	25,0
по госзаданию	1678,3	3157,9	–	1479,6	-3157,9	188,2	-100,0
по доходной деятельности	91,4	50,0	2,0	-41,4	-48,0	54,7	4,0
– дебиторская задолженность	173,6	1582,4	1936,0	1408,8	353,6	911,5	122,3
Всего активов	46871,4	48541,6	45525,8	1670,2	-3015,8	103,6	93,8

Совокупная стоимость активов учреждения имела рост в 2021 году (плюс 3,6%), однако в 2022 году они сократились на 6,2% и составили 45525,8 тыс. руб. Сокращение совокупной стоимости активов указывает на сокращение хозяйственного оборота, то есть объем имеющегося имущества сократился на конец 2022 года. При этом нефинансовые активы сократились только на 0,1%, а финансовые на целых 60,1%, хотя в 2021 году они имели

прирост на 63,1%. Нефинансовые активы в 2022 году составили 43544 тыс. руб., финансовые – только 1981,8 тыс. руб., то есть деятельность учреждения является капиталоемкой.

В составе нефинансовых активов основные средства используются по деятельности, связанной с государственным заказом. Стоимость основных средств на конец года составила 26085,6 тыс. руб. Их прирост составил 17,9%, хотя в 2021 году было сокращение на 3,7%. Произошли капитальные вложения за счет субсидий из регионального бюджета. Стоимость непроизводственных активов сократилась на 22,5% и составила 14811,8 тыс. руб. К непроизводственным активам относится земельный участок с лесными насаждениям, на котором функционирует ГОУЯО «Гаврилов-Ямская школа-интернат». Поскольку территория и здание используются непосредственно для выполнения государственного задания, то они в полной стоимости учитываются именно по этому виду деятельности. Материальные запасы на протяжении двух лет росли: в 2021 году на 10,4%, в 2022 году на 33,5%. Их стоимость составила 2567 тыс. руб. При этом 626,8 тыс. руб. приходится на деятельность по целевым средствам (практически 100%-ый прирост), 79,6 тыс. руб. по деятельности, приносящей доход (минус 80,7%), и вся остальная сумма (1915,9тыс. руб.) числится и используется в деятельности по государственному заданию (плюс 1,3%).

В составе финансовых активов всего два вида оборотных средств: денежные средства и дебиторская задолженность. Дебиторская задолженность за весь период значительно выросла с 173,6 тыс. руб. до 1936 тыс. руб. (рост в 11,2 раза). Дебиторская задолженность сформирована в рамках деятельности по госзаданию. При том, что остатки денежных средств сократились на 98,6% и составили в 2022 году всего 45,8 тыс. руб., хотя в 2021 наблюдался рост на 17,8%. Денежные средства на конец 2022 года по деятельности, связанной с исполнением государственного задания, отсутствуют. По деятельности по целевым средствам остатки составили 43,8 тыс. руб., и только 2 тыс. руб. остатков денежных средств приходится на приносящую доход деятельность.

Отрицательно имущественное положение учреждения характеризует сокращение активов, а также сокращение остатков денежных средств.

Далее проанализируем структуру имущества бюджетного образовательного учреждения на основании его балансов за 2020–2022 гг., которые представлены в Приложениях А–В. Анализ представлен в таблице 4.

Таблица 4 – Анализ структуры имущества ГОУ ЯО «Гаврилов-Ямская школа-интернат»

Показатели	2020 год		2021 год		2022 год		Изменение доли	
	тыс. руб.	в %	тыс. руб.	в %	тыс. руб.	в %	в 2021 году	в 2022 году
Нефинансовые активы:	43826,2	93,5	43575,9	89,8	43544	95,6	-3,7	5,9
– основные средства	22965,9	49,0	22121,6	45,6	26085,6	57,3	-3,4	11,7
– производственные активы	19118,5	40,8	19118,5	39,4	14811,8	32,5	-1,4	-6,9
– материальные запасы	1741,8	3,7	1922,6	4,0	2567	5,6	0,2	1,7
по целевым средствам	–	–	6,7	0,01	626,8	1,4	0,01	1,4
по госзаданию	–	–	1915,9	3,9	1940,2	4,3	3,9	0,3
– права пользования активами	–	–	413,2	0,9	79,6	0,2	0,9	-0,7
Финансовые активы:	3045,2	6,5	4965,7	10,2	1981,8	4,4	3,7	-5,9
– денежные средства	2871,6	6,1	3383,3	7,0	45,8	0,1	0,8	-6,9
по целевым средствам	1102,9	2,4	175,4	0,4	43,8	0,1	-2,0	-0,3
по госзаданию	1678,3	3,6	3157,9	6,5	–	–	2,9	-6,5
по доходной деятельности	91,4	0,2	50	0,1	2,0	0,004	-0,1	-0,1
– дебиторская задолженность	173,6	0,4	1582,4	3,3	1936	4,3	2,9	1,0
Всего активов	46871,4	100,0	48541,6	100,0	45525,8	100,0	–	–

В структуре имущества основная доля приходится на нефинансовые активы, и их доля после небольшого сокращения в 2021 году составила в 2022 году 95,6% (плюс 5,9%). Соответственно, на финансовые активы приходится всего в 2022 году 4,4% (минус 5,9% за два года), хотя в 2021 году наблюдался



рост доли (плюс 3,7%). С учетом даже запасов (5,6%) у учреждения маленькая доля ликвидных активов.

В составе нефинансовых активов основная доля приходится на основные средства. В 2022 году она составила 57,3% (плюс 11,75) от всего имущества учреждения, то есть оно более, чем на половину сформировано за счет иммобилизованного имущества. К тому же непроизводственные активы (земля) составляют еще 32,5%, хотя их доля несколько сократилась на 6,9%. В общей сложности иммобилизованное имущество составляет 89,8%. К нефинансовым активам также относятся в бюджетном учреждении материальные запасы, которые составляют 5,6% (плюс 1,7%). Из них 3,9% от всего имущества используется для выполнения государственного задания, 0,9% в деятельности, приносящей доход, и только 0,01% в деятельности по целевым средствам.

В составе финансовых активов на дебиторскую задолженность приходится в 2022 году 4,3% (плюс 1%), а на денежные средства только 0,1% (минус 6,9%). Они образуют ликвидные средства, которые обеспечивают платежеспособность учреждения. Как видим, их доля очень мала. При этом практически полностью доля денежных средств приходится на деятельность по целевым средствам, которые могут быть потрачены только в рамках целевого назначения.

Структуру имущества ГОУ ЯО «Гаврилов-Ямская школа-интернат» отрицательно характеризует именно небольшая доля ликвидных активов, которая показывает высокую долю иммобилизованных средств в имуществе. Это может быть причиной низкой платежеспособности учреждения. Доля остатков денежных средств (наиболее ликвидных активов) на конец 2022 года очень маленькая при наблюдаемом росте остатков дебиторской задолженности, то есть денежные средства «замораживаются» в виде поступлений от дебиторов в будущем.

Перейдем к анализу динамики источников финансирования имущества бюджетного образовательного учреждения на основании его балансов за

2020–2022 гг., которые представлены в Приложениях А–В. Анализ представлен в таблице 5.

Таблица 5 – Анализ динамики источников финансирования имущества ГОУ ЯО «Гаврилов-Ямская школа-интернат» (в тыс. руб.)

Показатели	2020 год	2021 год	2022 год	Отклонение (+/-)		Темп роста, %	
				2021 год от 2020 года	2022 год от 2021 года	2021 год к 2020 году	2021 год к 2020 году
Обязательства учреждения:	78990,7	80456,1	86734,9	1465,4	6278,8	101,9	107,8
– кредиторская задолженность по выплатам	2987,0	2953,4	4094,3	-33,6	1140,9	98,9	138,6
– расчеты по платежам в бюджеты	1822,7	1278,4	1014,6	-544,3	-263,8	70,1	79,4
по целевым средствам	1102,9	175,4	43,8	-927,5	-131,6	15,9	25,0
по госзаданию	719,8	1103,0	970,8	383,2	-132,2	153,2	88,0
– иные расчеты (по доходной деятельности)	91,4	50,0	2,0	-41,4	-48,0	54,7	4,0
– расчеты с учредителем	72176,1	72176,1	74947,7	–	2771,6	100,0	103,8
– доходы будущих периодов (по целевым)	–	1562,4	1916,0	1562,4	353,6	100,0	122,6
– резервы предстоящих расходов	1913,5	2435,8	4760,3	522,3	2324,5	127,3	195,4
Собственные средства:	-	-	-				
– финансовый результат	32055,4	31914,5	41209,1	140,9	-9294,6	99,6	129,1
по целевым средствам	–	-6703,2	626,8	-6703,2	7330,0	-100,0	-9,4
по госзаданию	32055,4	25211,3	41855,6	6844,1	-16644,3	78,6	166,0
по доходной деятельности	–	–	19,7	–	19,7	–	100,0
Всего пассивов	46935,3	48541,6	45525,8	1606,3	-3015,8	103,4	93,8

Источники обеспечения имущества учреждения ГОУ ЯО «Гаврилов-Ямская школа-интернат» устроены таким образом, что собственные средства имеют отрицательные значения. Они сформированы за счет финансового результата, образованного нарастающим итогом за предыдущие года. Все три года - это минусовое значение. В 2022 году собственные средства составили минус 41855,6 тыс. руб., что больше в отрицательную сторону на 66% относительно 2021 года. При этом по деятельности с целевыми средствами значение положительное 626,9 тыс. руб. Сформированный финансовый результат от деятельности, приносящей доход, составляет 19,7 тыс. руб.

Соответственно, все имущество учреждения формируется за счет обязательств (86734,9 тыс. руб., прирост около 10% за два года), в том числе компенсация сформированного отрицательного собственного капитала происходит за счет получения дополнительных субсидий. В составе обязательств учреждения кредиторская задолженность по выплатам выросла до 4094,3 тыс. руб. (плюс 38,6% за 2022 год). Кроме кредиторской задолженности по выплатам обязательствами текущего характера являются расчеты с бюджетами, которые сократились в 2022 году на 20,6% и составили 1014,6 тыс. руб., из них по выполнению государственного задания сокращение составило 12%, по целевым средствам – на 75%. По иным расчетам обязательства сформированы по доходной деятельности. Они сократились на 96% и составили только 2 тыс. руб. Остатки обязательств перед учредителями составляют 74947,7 тыс. руб. (плюс 3,8%). К обязательствам более долгосрочного характера относятся доходы будущих периодов по деятельности с целевыми средствами, которые составили в 2022 году 1616 тыс. руб. (плюс 22,6%) и резервы предстоящих расходов по государственному заданию – 4760,3 тыс. руб. (плюс 95,4%).

Наличие отрицательных собственных средств при росте обязательств, отрицательно характеризуют динамику источников формирования имущества учреждения.

Теперь проанализируем структуру источников финансирования имущества бюджетного образовательного учреждения на основании его балансов за 2020–2022 гг., которые представлены в Приложениях А–В. Анализ представлен в таблице 6.

Таблица 6 – Анализ структуры источников финансирования имущества ГОУ ЯО «Гаврилов-Ямская школа-интернат»

Показатели	2020 год		2021 год		2022 год		Изменение доли	
	тыс. руб.	в %	тыс. руб.	в %	тыс. руб.	в %	в 2021 году	в 2022 году
Обязательства учреждения:	78990,7	168,3	80456,1	165,7	86734,9	190,5	-2,6	24,8
– кредиторская задолженность по выплатам	2987,0	6,4	2953,4	6,1	4094,3	9,0	-0,3	2,9
– расчеты по платежам в бюджеты	1822,7	3,9	1278,4	2,6	1014,6	2,2	-1,2	-0,4
по целевым средствам	1102,9	2,3	175,4	0,4	43,8	0,1	-2,0	-0,3
по госзаданию	719,8	1,5	1103,0	2,3	970,8	2,1	0,7	-0,1
– иные расчеты (по доходной деятельности)	91,4	0,2	50,0	0,1	2,0	0,004	-0,1	-0,1
– расчеты с учредителем	72176,1	153,8	72176,1	148,7	74947,7	164,6	-5,1	15,9
– доходы будущих периодов (по целевым средствам)	–	–	1562,4	3,2	1916,0	4,2	3,2	1,0
– резервы предстоящих расходов	1913,5	4,1	2435,8	5,0	4760,3	10,5	0,9	5,4
Собственные средства:	-32055,4	-68,3	-	-65,7	-41209,1	-90,5	2,6	-24,8
– финансовый результат	-32055,4	-68,3	-	-65,7	-41209,1	-90,5	2,6	-24,8
по целевым средствам	–	–	-6703,2	-13,8	626,8	1,4	-13,8	15,2
по госзаданию	-32055,4	-68,3	-	-51,9	-41855,6	-91,9	16,4	-40,0
по доходной деятельности	–	–	–	–	19,7	0,04	–	0,04
Всего пассивов	46935,3	100,0	48541,6	100,0	45525,8	100,0	–	–

Обязательства составляют в структуре имущества учреждения 190,5%, поскольку покрывают отрицательный финансовый результат на 90,5%, то есть для финансирования имущества требуется обязательств в 1,5 раза больше, чем требуется даже при нулевом собственном капитале. Отрицательный финансовый результат сформирован только за счет отрицательного результата по деятельности, связанной с выполнением заказа. Доля собственных средств по деятельности с целевыми средствами составляет 1,4%, по доходной деятельности – 0,04%.

В структуре обязательств учреждения основную долю занимают средства по расчетам с учредителями (164,6%), то есть именно за счет этой статьи пассивов происходит формирование имущества в преобладающем размере и покрытие недостатка собственных средств. В структуру краткосрочных пассивов наряду с расчетами с учредителями в балансе учреждения входит не только кредиторская задолженность по выплатам, которая составляет 9% (плюс 2,9%), но и расчеты по платежам в бюджеты, составляющие 2,2% (минус 0,4%) и иные расчеты в размере 2% (минус 0,1%). В общей совокупности доля краткосрочных обязательств сократилась на 18,2%, что положительно влияет на структуру пассивов.

К более долгосрочным пассивам относятся доходы будущих периодов и резервы предстоящих расходов, на которых в общей совокупности приходится 14,7% (плюс 6,4%). Увеличение доли долгосрочных обязательств является положительным моментом. Однако данные виды пассивов можно назвать таковыми в балансе учреждения условно.

Структура капитала образовательного учреждения имеет негативную оценку, поскольку полное обеспечение имущества происходит за счет обязательств, в основном краткосрочных, иначе говоря у учреждения сильнейшая финансовая зависимость.

Проанализируем доходы ГОУ ЯО «Гаврилов-Ямская школа-интернат» на основе его отчетов о финансовых результатах за 2020–2022 гг., представленных в Приложениях А–В. Анализ представлен в таблице 7.

Таблица 7 – Анализ доходов ГОУ ЯО «Гаврилов-Ямская школа-интернат» (в тыс. руб.)

Показатели	2020 год	2021 год	2022 год	Отклонение (+/-)		Темп роста, %	
				2021 год от 2020 года	2022 год от 2021 года	2021 год к 2020 году	2021 год к 2020 году
Доходы:	46042,3	49600	54305,1	3557,7	4705,1	107,7	109,5
– доходы от оказания платных услуг, включая компенсации затрат	44555,5	46708,7	51245,1	2153,2	4536,4	104,8	109,7
– штрафы, возмещение ущерба (по доходной деятельности)	–	–	75,3	–	75,3	–	100,0
– безвозмездные поступления текущего характера	303,5	1890,2	1591,8	1586,7	-298,4	622,8	84,2
деятельность по целевым средствам	303,5	1830,2	1496,8	1526,7	-333,4	603,0	81,8
по доходной деятельности	–	60,0	95,0	60,0	35,0	100,0	158,3
– безвозмездные поступления капитального характера (по целевым средствам)	–	–	7335,0	–	7335,0	–	100,0
– доходы от операций с активами	-643,4	–	-7078,3	643,4	-7078,3	-100,0	100,0
безвозмездные неденежные поступления	1826,7	1000,8	1136,2	-825,9	135,4	54,8	113,5

Доходы учреждения имеют тенденцию роста. В 2021 году они увеличились на 7,7%, в 2022 году на 9,5% и составили 54305,1 тыс. руб. Доходы от непосредственного оказания платных услуг, включая компенсацию затрат по государственному заданию выросли на 9,7% и составили 51245,1 тыс. руб. (основной вид доходов).

Безвозмездные поступления текущего характера поступают по деятельности с целевыми средствами (1526,7 тыс. руб.) и по доходной деятельности (60 тыс. руб.): минус 18,2% и плюс 58,3%, соответственно. В 2022 году также были безвозмездные поступления капитального характера по целевым средствам в размере 7335 тыс. руб., которые поступили на целевую покупку основных средств. Также в 2022 году произошло поступление в виде возмещения ущерба в размере 75,3 тыс. руб. по деятельности, связанной с государственным заданием.

Доходы от операций с активами в 2020 году составили минус 643,4 тыс. руб., в 2022 году 7078,3 тыс. руб. (в 2021 году их не было). Эту статью можно сравнить с прочими доходами в балансе коммерческого предприятия. Отрицательные значения показателя означают отрицательный результат от продажи части недвижимого и движимого имущества учреждения.

Безвозмездные неденежные поступления составили в 2022 году 1136,2 тыс. руб. (плюс 13,5%). В частности, это поступления в виде пополнения школьной библиотеки: брайлевские учебники, книги, рабочие тетради для учащихся.

В целом можно отметить в качестве положительных тенденций прирост доходов ГОУ ЯО «Гаврилов-Ямская школа-интернат», в том числе по доходной деятельности, которая именно в 2022 году стала приносить доход, поскольку именно и была организована полноценно в этот период в виде дополнительной обучающей программы для детей-инвалидов по зрению. Данный факт является положительным результатом для развития финансово-хозяйственной деятельности учреждения.

Далее проанализируем расходы ГОУ ЯО «Гаврилов-Ямская школа-интернат» на основе его отчетов о финансовых результатах за 2020–2022 гг., представленных в Приложениях А–В. Анализ представлен в таблице 8.

Таблица 8 – Анализ расходов в ГОУ ЯО «Гаврилов-Ямская школа-интернат» (в тыс. руб.)

Показатели	2020 год	2021 год	2022 год	Отклонение (+/-)		Темп роста, %	
				2021 год от 2020 года	2022 год от 2021 года	2021 год к 2020 году	2021 год к 2020 году
Расходы:	47190,6	49458,8	63599,6	2268,2	14140,8	104,8	128,6
– расходы на оплату труда	35578,5	36418,9	43947,4	840,4	7528,5	102,4	120,7
по целевым средствам	228,2	642,7	656,6	414,5	13,9	281,6	102,2
по госзаданию	35350,4	35776,2	43590,8	425,8	7814,6	101,2	121,8
– расходы на оплату работ и услуг	5492,8	7304,9	10220,4	1812,1	2915,5	133,0	139,9
по целевым средствам	55,8	1126,8	84,4	1071,0	-1042,4	2019,4	7,5
по госзаданию	5436,9	6178,0	10017,8	741,1	3839,8	113,6	162,2
по доходной деятельности	–	–	118,1	–	118,1	–	100,0
– социальное обеспечение	175,0	193,5	353,3	18,5	159,8	110,6	182,6
по целевым средствам	175,0	193,5	77,7	18,5	-115,8	110,6	40,2
по госзаданию	–	–	275,6	0,0	275,6	–	100,0
– расходы по операциям с активами	4814,8	4747,3	8292,0	-67,5	3544,7	98,6	174,7
по целевым средствам	9,0	42,0	46,4	33,0	4,4	466,7	110,5
по госзаданию	2616,5	4645,3	8213,2	2028,8	3567,9	177,5	176,8
по доходной деятельности	10,3	60,0	32,5	49,7	-27,5	582,5	54,2
– прочие расходы	1129,5	794,2	786,5	-335,3	-7,7	70,3	99,0
по целевым средствам	10,5	12,0	11,5	1,5	-0,5	114,3	95,8
по госзаданию	1119,0	728,2	775,0	-390,8	46,8	65,1	106,4



Расходы учреждения выросли на 28,6% и составили 63599,6 тыс. руб. В их составе наибольшая доля приходится на оплату труда.

Сумма расходов на оплату составила в 2022 году 43947,4 тыс. руб. (плюс 20,7%), то есть в основном рост расходов связан с этой статьей отчета о финансовых результатах. По госзаданию расходы на оплату труда составили 43590,8 тыс. руб. (плюс 21,8%), по деятельности с целевыми средствами – 656,6 тыс. руб. (плюс 2,2%).

Расходы на оплату работ и услуг сторонних организаций составили в 2022 году 10220,4 тыс. руб. (плюс 39,9%), основная доля их приходится на деятельность по госзаданию. По деятельности, связанной с целевыми средствами. Также большую долю имеют расходы по операциям с активами, связанные с приобретением основных средств. В общем размере они выросли до 8292, тыс. руб. (плюс 74,7%). Увеличение основных средств, как отмечалось раньше при характеристике активов учреждения, произошло именно в 2022 году. Это было обусловлено расходованием средств на приобретение основных средств для улучшения материально-технического обеспечения образовательного процесса в школе-интернате, поскольку в ней обучаются дети как на дневном обучении, так и живут на условиях пансиона, что требует создания благоприятных условий быта и развития детей в неурочное время. Данный вид расходов произошел в основном по деятельности, связанной с выполнением государственного задания (8213,2 тыс. руб.). По остальным видам деятельности данные расходы имели незначительные размеры.

Расходы на социальное обеспечение осуществляются в рамках деятельности по целевым средствам и деятельности по госзаданию в виде компенсационных выплат. Их размер за два года увеличился с 175 тыс. руб. до 353,3 тыс. руб. (плюс 82,6%). Прочие расходы сократились за два года с 1129,5 тыс. руб. до 786,5 тыс. руб., в основном они связаны с выполнением государственного задания.

Отрицательными моментами можно считать значительное увеличение расходов в целом.

Далее проанализируем финансовые результаты ГОУ ЯО «Гаврилов-Ямская школа-интернат» на основе его одноименных отчетов за 2020–2022 гг., представленных в Приложениях А–В. Анализ представлен в таблице 9.

Таблица 9 – Анализ финансовых результатов в ГОУ ЯО «Гаврилов-Ямская школа-интернат» (в тыс. руб.)

Показатели	2020 год	2021 год	2022 год	Отклонение (+/-)		Темп роста, %	
				2021 год от 2020 года	2022 год от 2021 года	2021 год к 2020 году	2021 год к 2020 году
Доходы:	46042,3	49600,0	54305,1	3557,7	4705,1	107,7	109,5
по целевым средствам	303,5	1830,2	8831,7	1526,7	7001,5	603,0	482,6
по госзаданию	45738,2	47709,5	45303,0	1971,3	-2406,5	104,3	95,0
по доходной деятельности	0,6	60,0	170,3	59,4	110,3	10000,0	283,8
Расходы:	47190,6	49458,8	63599,6	2268,2	14140,8	104,8	128,6
по целевым средствам	303,5	1823,5	876,6	1520,0	-946,9	600,8	48,1
по госзаданию	46876,8	47575,3	62572,4	698,5	14997,1	101,5	131,5
по доходной деятельности	10,3	60,0	150,6	49,7	90,6	582,5	251,0
Чистый операционный результат	1148,3	141,0	-9294,6	-1007,3	-9435,6	12,3	-6591,9
по целевым средствам	-1138,6	6,7	7955,1	1145,3	7948,4	-0,6	118732,8
по госзаданию	-9,8	134,2	-17269,3	144,0	-17403,5	-1369,4	-12868,3
по доходной деятельности	–	–	19,7	–	19,7	–	100,0

Расходы учреждения растут значительно большими темпами (плюс 28,6%), чем доходы (плюс 9,5%).

В результате образовался крупный отрицательный чистый операционный результат в размере 9294,6 тыс. руб., хотя в период 2020–2021 гг. он был положительный.

Подавляющая доля доходов и расходов и отрицательного чистого операционного результата связана с выполнением государственного задания. Деятельность по целевым средствам принесла в 2022 году доход в размере 7955,1 тыс. руб., а доходная деятельность 19,5 тыс. руб.

Наличие отрицательного чистого операционного результата является негативным явлением, поскольку потребовались дополнительные субсидии для осуществления деятельности учреждения.

Перейдем к коэффициентному анализу финансово-хозяйственной деятельности ГОУ ЯО «Гаврилов-Ямская школа-интернат».

Проанализируем показатели ликвидности на основе баланса учреждения за 2020–2022 гг., представленных в Приложениях А–В. Анализ представлен в таблице 10.

Таблица 10 – Анализ ликвидности ГОУ ЯО «Гаврилов-Ямская школа-интернат»(в тыс. руб.)

Показатели	2020 год	2021 год	2022 год	Отклонение (+/-)	
				2021 год от 2020 года	2022 год от 2021 года
Денежные средства	2871,6	3383,3	45,8	511,7	-3337,5
Дебиторская задолженность	173,6	1582,4	1936,0	1408,8	353,6
Материальные запасы	1741,8	1922,6	2567,0	180,8	644,4
Общая сумма обязательств	78990,7	80456,1	86734,9	1465,4	6278,8
– кредиторская задолженность по выплатам	2987,0	2953,4	4094,3	-33,6	1140,9
– расчеты по платежам в бюджеты	1822,7	1278,4	1014,6	-544,3	-263,8
– иные расчеты (по приносящей доход деятельности)	91,4	0,2	50,0	-91,2	49,8
– расчеты с учредителем	72176,1	72176,1	74947,7	0,0	2771,6

Продолжение таблицы 10

Показатели	2020 год	2021 год	2022 год	Отклонение (+/-)	
				2021 год от 2020 года	2022 год от 2021 года
Коэффициент абсолютной ликвидности	0,036	0,042	0,001	0,006	-0,042
Коэффициент критической ликвидности	0,039	0,062	0,023	0,023	-0,039
Коэффициент текущей ликвидности	0,061	0,086	0,052	0,025	-0,033
Коэффициент соотношения дебиторской и кредиторской задолженности	0,002	0,021	0,024	0,018	0,003

Показатели ликвидности характеризуют платежеспособность ГОУ ЯО «Гаврилов-Ямская школа-интернат». По рассчитанным коэффициентам мы видим, что не один показатель не находится в норме. За счет денежных средств учреждение может погасить одновременно только 0,1% от всех обязательств краткосрочного характера, с учетом дебиторской задолженности – только 2,3%, с учетом реализации материальных запасов – 5,2%. Это очень низкие показатели, которые к тому же имеют тенденцию к снижению. Если соотнести дебиторскую и кредиторскую задолженность, то мы видим, что за счет поступлений от дебиторов учреждение может погасить только 2,4% имеющихся текущих обязательств.

Соответственно, мы можем заключить, что учреждение является неплатежеспособным.

Проанализируем показатели финансовой устойчивости на основе баланса учреждения за 2020–2022 гг., представленных в Приложениях А–В. Анализ представим в таблице 11.

Таблица 11 – Анализ финансовой устойчивости ГОУ ЯО «Гаврилов-Ямская школа-интернат»(в тыс. руб.)

Показатели	2020 год	2021 год	2022 год	Отклонение (+/-)	
				2021 год от 2020 года	2022 год от 2021 года
Общая сумма обязательств	78990,7	80456,1	86734,9	1465,4	6278,8
Собственные средства	- 32055,4	- 31914,5	- 41209,1	140,9	-9294,6
Совокупные активы	46871,4	48541,6	45525,8	1670,2	-3015,8
Коэффициент автономии	-68,390	-65,747	-90,518	2,643	-24,771
Коэффициент финансовой зависимости	168,526	165,747	190,518	-2,780	24,771

Учреждение не является финансово устойчивым, так как имеет отрицательную величину собственных средств. Оно зависит полностью от имеющихся обязательств, которые покрывают сформированный отрицательный результат учреждения. Имущество учреждения сформировано за счет привлеченных средств. Соответственно, учреждение полностью финансово зависимо.

Теперь проанализируем показатели рентабельности деятельности учреждения на основе его баланса за 2020–2022 гг., представленных в Приложениях А–В. Анализ представим в таблице 12.

Таблица 12 – Анализ рентабельности деятельности ГОУ ЯО «Гаврилов-Ямская школа-интернат»(в тыс. руб.)

Показатели	2020 год	2021 год	2022 год	Отклонение (+/-)	
				2021 год от 2020 года	2022 год от 2021 года
Доходы	46042,3	49600	54305,1	3557,7	4705,1
Расходы	47190,6	49458,8	63599,6	2268,2	14140,8
Чистый операционный результат	1148,3	141	-9294,6	-1007,3	-9435,6
Совокупные активы	46871,4	48541,6	45525,8	1670,2	-3015,8

Продолжение таблицы 12

Показатели	2020 год	2021 год	2022 год	Отклонение (+/-)	
				2021 год от 2020 года	2022 год от 2021 года
Рентабельность совокупных активов, %	2,4	0,3	-20,4	-2,2	-20,7
Рентабельность доходов учреждения, %	2,5	0,3	-17,1	-2,2	-17,4
Рентабельность расходов учреждения, %	2,4	0,3	-14,6	-2,1	-14,9

Если в 2020–2021 году учреждение имело положительные показатели рентабельности, то в 2022 году мы наблюдаем отрицательные значения. В прошедшем году на каждые 100 руб. активов приходилось 20,4% дефицита финансирования деятельности учреждения, на каждые 100 руб. доходов – 17,1%, на каждые 100 руб. расходов – 14,6%. Это отрицательно характеризует деятельность учреждения.

Проведем анализ эффективности использования материальных и трудовых ресурсов учреждения. Сначала проанализируем показатели оборачиваемости в таблице 13, на основании баланса, отчета о финансовых учреждениях и пояснительной записки к балансу, представленных в Приложениях А–В.

Таблица 13 – Анализ оборачиваемости активов в ГОУ ЯО «Гаврилов-Ямская школа-интернат»(в тыс. руб.)

Показатели	2020 год	2021 год	2022 год	Отклонение (+/-)	
				2021 год от 2020 года	2022 год от 2021 года
Доходы	46042,3	49600	54305,1	3557,7	4705,1
Среднегодовая стоимость запасов	46042,3	49600	54305,1	3557,7	4705,1
– коэффициент оборачиваемости	1725,95	1832,2	2244,8	106,3	412,6
– период оборачиваемости	26,7	27,1	24,2	0,4	-2,9

Продолжение таблицы 13

Показатели	2020 год	2021 год	2022 год	Отклонение (+/-)	
				2021 год от 2020 года	2022 год от 2021 года
Среднегодовая стоимость активов	0,2	0,2	0,2	–	–
– коэффициент оборачиваемости	53705,05	47706,5	47033,7	-5998,6	-672,8
– период оборачиваемости	0,9	1,0	1,2	0,1	0,2

Период оборота запасов в 2022 году составил 24,2 дня, что на 2,9 дня меньше относительно 2021 года. Ускорение оборачиваемости запасов является положительным результатом, поскольку повысилась их отдача и учреждения несет меньше издержек на их хранение. Совокупные активы учреждения оборачиваются более чем за год. Их оборачиваемость изменилась незначительно.

В целом деловую активность учреждения можно определить как нормальную. Однако замедление оборачиваемости активов свидетельствует о тенденции понижения эффективности финансово-хозяйственной деятельности учреждения.

Далее проанализируем показатели использования основных средств в таблице 14, на основании баланса, отчета о финансовых учреждениях, пояснительной записке к балансу за 2020–2022 гг., представленных в Приложениях А–В.

Таблица 14 – Анализ использования основных средств в ГОУ ЯО «Гаврилов-Ямская школа-интернат»(в тыс. руб.)

Показатели	2020 год	2021 год	2022 год	Отклонение (+/-)	
				2021 год от 2020 года	2022 год от 2021 года
Доходы	46042,3	49600	54305,1	3557,7	4705,1
Чистый операционный результат	1148,3	141	-9294,6	-1007,3	-9435,6

Продолжение таблицы 14

Показатели	2020 год	2021 год	2022 год	Отклонение (+/-)	
				2021 год от 2020 года	2022 год от 2021 года
Среднегодовая стоимость основных средств (остаточная стоимость)	22784,2	22543,8	24103,6	-240,4	1559,8
Балансовая стоимость основных средств	68356,5	69217,9	77109,8	861,4	7891,9
Начисленная амортизация	45390,6	47096,3	51024,2	1705,7	3927,9
Среднегодовая численность персонала, чел.	108,13	114,37	122,25	6,24	7,88
Коэффициент износа, %	66,4	68,0	66,2	1,6	-1,9
Фондоотдача, руб.	2,02	2,20	2,25	0,18	0,05
Фондоемкость, руб.	0,49	0,45	0,44	-0,04	-0,01
Фондорентабельность, %	5,0	0,6	-38,6	-4,4	-39,2
Фондовооруженность, тыс. руб.	210,7	197,1	197,2	-13,6	0,1

Наблюдается высокий коэффициент износа основных средств учреждения. В 2022 году он составил 66,2%. Несмотря на наметившееся сокращение на 1,9% это все равно показатель, характеризующий состояние основных средств как удовлетворительное. Сокращение произошло за счет приобретения основных средств в 2022 году. У имеющихся до этого основных средств изношенность в 2022 году в районе 70%, если учесть тенденцию прошлых лет.

Фондоотдача показывает, что каждые 100 руб., вложенные в основные средства, принесли в 2022 году доход в размере 2,25 руб. При этом фондоемкость сократилась с 0,49 руб. до 0,44 руб. Повышение фондоотдачи при сокращении фондоемкости является показателем повышения эффективности использования основных средств.

Несмотря на прирост численности персонала фондоворуженность имеет тенденцию к повышению. В 2022 году она увеличилась на 0,1 тыс. руб. и



составила 197,2 тыс. руб. Именно такая величина стоимости основных средств приходится на каждого работника.

Отрицательным моментом, помимо высокого износа, является отрицательное значение рентабельности основных средств в результате получения минусового чистого операционного результата.

Теперь проанализируем показатели эффективности использования трудовых ресурсов в таблице 15, на основании отчетов, представленных в Приложениях А–В.

Таблица 15 – Анализ эффективности использования трудовых ресурсов в ГОУ ЯО «Гаврилов-Ямская школа-интернат»

Показатели	2020 год	2021 год	2022 год	Темпы роста, %	
				2021 год от 2020 года	2022 год от 2021 года
Доходы	46042,3	49600	54305,1	107,7	109,5
Среднегодовая численность персонала, чел.	108,13	114,37	122,25	105,8	106,9
Фонд оплаты труда, тыс. руб.	27595,1	27954,3	33766,6	114,37	122,25
Среднегодовая заработная плата, тыс. руб.	255,2	244,4	276,2	95,8	113,0
Производительность труда, тыс. руб.	425,8	433,7	444,2	101,8	102,4
Соотношение темпов роста производительности труда и среднегодовой заработной платы				1,2	0,9

Производительность труда работников учреждения имеет тенденцию роста. В 2022 году она выросла и составила 444,2 тыс. руб. на одного сотрудника. Прирост показателя составил за два года в совокупности 4,2%. Среднегодовая заработная плата выросла в 2022 году на 13% и составила 276,2 тыс. руб. в год на одного сотрудника.

Важнейшим показателем эффективности использования трудовых ресурсов является не только непосредственно производительность труда. Ее необходимо рассматривать в сравнении. Соотношение темпов роста

производительности труда и среднегодовой заработной платы в 2021 году составляло 1,2 пункта. Это оптимальное значение, так как производительность труда обязательно должна расти большими темпами, чем заработная плата. В 2022 году это условие перестало выполняться. Данное соотношение составило 0,9 пунктов. Это значит, что оплата труда сотрудников не связана с реальными результатами деятельности учреждения, что чревато усилением влияния на финансовый результат и увеличением издержек.

Таким образом, по анализу основных показателей финансово-хозяйственной деятельности ГОУ ЯО «Гаврилов-Ямская школа-интернат» можно заключить следующие выводы.

Главные отрицательные моменты: наличие отрицательного чистого операционного результата, неплатежеспособность, высокая степень финансовой зависимости, неэффективность использования трудовых ресурсов. При этом в качестве положительных моментов можно выделить: увеличение стоимости основных средств за счет капитальных вложений в результате субсидий; повышение эффективности использования основных средств по показателям, фондоотдачи, фондоемкости, фондовооруженности; прирост доходов учреждения; увеличение доли и динамики доходов по приносящей доход деятельности.

### **2.3 Оценка эффективности расходов ГОУ ЯО «Гаврилов-Ямская школа-интернат» на выполнение госзадания**

Важнейшим показателем деятельности бюджетного учреждения являются результаты выполнения государственного задания. Для ГОУ ЯО «Гаврилов-Ямская школа-интернат» оно касается выполнения функций органов власти региона по предоставлению государственных образовательных услуг.

Поэтому проанализируем показатели выполнения плана финансово-хозяйственной деятельности в таблице 16, на основании одноименных отчетов за 2020–2021 гг., представленных в Приложениях А–Б.

Таблица 16 – Анализ выполнения плана финансово-хозяйственной деятельности ГОУ ЯО «Гаврилов-Ямская школа-интернат» в 2020–2021 гг. (в тыс. руб.)

Показатели	2020 год		2021 год		Выполнение плана, %		Темп роста, %	
	план	факт	план	факт	2020	2021	план	факт
Доходы всего	44555,5	44555,5	46708,7	46708,7	100,00	100,00	104,8	104,8
Расходы всего:	45223,3	43546,1	48385,9	45228,1	96,29	93,47	107,0	103,9
– расходы на оплату персоналу в разрезе фонда оплаты труда и взносов по обязательному социальному страхованию	33964,7	33952,7	35189,0	35040,4	99,96	99,58	103,6	103,2
– расходы, связанные с закупкой товаров работ, работ и услуг для обеспечения государственных (муниципальных) нужд	10007,6	8444,8	11957,0	9377,4	84,38	78,43	119,5	111,0
– социальное обеспечение и иные выплаты населению	40,0	34,3	34,9	28,2	85,75	80,80	87,3	82,2
– иные бюджетные ассигнования	1211,0	1114,0	1204,1	782,2	91,99	64,96	99,4	70,2
Результат исполнения госзаказа (дефицит/профицит)	-667,8	1009,5	-1677,3	1480,6	-151,17	-88,27	251,2	146,7

В 2020 году учреждению в рамках выполнения госзадания было выделено 44555,5 тыс. руб., в 2021 году 46708,7 тыс. руб. Увеличение финансирования госзадания за год составило 4,8%. При этом субсидия была доведена до учреждения полностью каждый год в 100%-м размере согласно плану.

Утвержденные плановые значения по расходам были исполнены в 2020 году на 96,3%, в 2021 году – на 93,5%. При этом надо отметить, что каждый год планом закладывается дефицит финансирования. В 2020 году – 667,8 тыс. руб., в 2021 – 1677,3 тыс. руб. Это обусловлено формированием запаса в региональном бюджете под дополнительное субсидирование в результате инфляции цен на товары, работы и услуги для нужд учреждения в рамках заключения государственных контрактов (госзаказ), а также с заделом на возникновение чрезвычайных расходов.

Наибольшая статья запланирована и исполнена – это расходы на оплату труда (72,7% от всех расходов по плану в 2022 году).

В структуре расходов наибольшее недовыполнение плана в 2020 году наблюдалось по расходам, связанным с закупкой товаров, работ и услуг. План не выполнен на 15,7%. В 2021 году по иным бюджетным ассигнованиям – на 35,1%. При этом фактические расходы по данной статье увеличились на 11%.

В оба года практически полностью (почти 100%) освоены средства согласно плану на расходы, связанные с оплатой труда работников учреждения. При этом, как показал анализ выше, численность сотрудников выросла. Фактический фонд оплаты труда по исполнению государственного задания с учетом обязательных страховых взносов вырос на 3,2%.

Расходы на социальное обеспечение и иные выплаты населению были не исполнены в 2020–2021 гг. на 14,2% и 19,2%, соответственно. При этом данный вид расходов и иные бюджетные ассигнования по плану и по факту были сокращены в 2021 году относительно 2020 года. По факту сокращение составило 17,8% и 29,8%, соответственно.

По итогам каждого года в результате невыполнения плана по расходам по факту был сформирован профицит бюджета на выполнение госзадания. В 2020 году он составил 1009,5 тыс. руб., в 2021 году – 1480,6 тыс. руб. (плюс 46,7%).

Проанализируем показатели выполнения плана финансово-хозяйственной деятельности в таблице 17, на основании одноименных отчетов за 2021–2022 гг., представленных в Приложениях Б–В.

Таблица 17 – Анализ выполнения плана финансово-хозяйственной деятельности ГОУ ЯО «Гаврилов-Ямская школа-интернат» в 2021–2022 гг. (в тыс. руб.)

Показатели	2021 год		2022 год		Выполнение плана, %		Тем роста, %	
	план	факт	план	факт	2020	2021	план	факт
Доходы всего	46708,7	46708,7	51245,1	51245,1	100,00	100,00	109,7	109,7
Расходы всего:	48385,9	45228,1	54403,0	54403,0	93,47	93,47	112,4	120,3
– расходы на оплату персоналу в разрезе фонда оплаты труда и взносов по обязательному социальному страхованию	35189,0	35040,4	41082,0	41082,0	99,58	99,58	116,7	117,2
– расходы, связанные с закупкой товаров работ для обеспечения государственных нужд	11957,0	9377,4	12505,5	12505,5	78,43	78,43	104,6	133,4
– социальное обеспечение и иные выплаты населению	34,9	28,2	40,5	40,5	80,80	80,80	116,0	143,6
– иные бюджетные ассигнования	1204,1	782,2	775,0	775,0	64,96	64,96	64,4	99,1
Результат исполнения госзаказа (дефицит/профицит)	-1677,3	1480,6	-3158,0	-3158,0	-88,27	-88,27	188,3	-213,3

В 2022 году учреждению в рамках выполнения госзадания было выделено 51245,1 тыс. руб. относительно 46708,7 тыс. руб. 2021 года (плюс 9,7%). При этом субсидия была доведена до учреждения полностью каждый год в 100%-м размере согласно плану.

Для наглядности результаты исполнения госзадания за 2020–2022 гг. представим на рисунке 4.

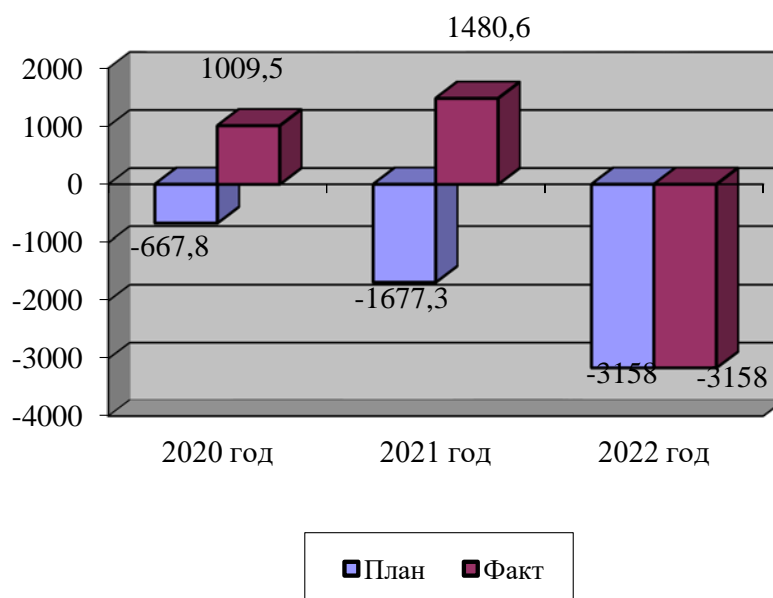


Рисунок 4 – Результаты исполнения государственного заказа в ГОУ ЯО «Гаврилов-Ямская школа-интернат» за 2020–2022 гг.

Утвержденные плановые значения по расходам были исполнены в 2022 году на все 100% в отличие от двух предыдущих периодов. При этом расходы по плану и по факту выросли на 20,3% относительно 2021 года.

Запланированные расходы на оплату труда в рамках исполнения госзадания были снова увеличены относительно 2021 года на 17,2%. От всех расходов они составили 75,5% против 72,7% 2021 года. План был выполнен по всем статья расходов. При этом расходы на закупку товаров, работ и услуг были увеличены на 33,4% относительно 2021 года и составили 12505,5 тыс. руб. Расходы на социальное обеспечение и иные выплаты населению были увеличены на 43,6%.

По итогам 2022 года в результате полного исполнения плана по расходам по факту был образован плановый дефицит бюджета на выполнение госзадания в размере 3158 тыс. руб.

Проанализируем эффективность исполнения госзаказа образовательного учреждения в таблице 18, на основании отчетов о выполнении финансово-хозяйственной деятельности учреждением за 2021–2022 гг., представленных в Приложениях А–В.

Таблица 18 – Анализ эффективности исполнения госзаказа в ГОУ ЯО «Гаврилов-Ямская школа-интернат» в 2021–2022 гг. (в тыс. руб.)

Показатели	2021 год		2022 год		Выполнение плана, %		Тем роста, %	
	план	факт	план	факт	2020	2021	план	факт
Доходы	46708,7	46708,7	51245,1	51245,1	100,00	100,00	109,7	109,7
Расходы	48385,9	45228,1	54403	54403	93,47	93,47	112,4	120,3
Результат исполнения госзаказа дефицит/профицит	-1677,3	1480,6	-3158	-3158	-88,27	-88,27	188,3	-213,3
Покрытие дефицита, %	-3,6	3,2	-6,2	-6,2	-88,3	-88,3	–	–

По данным таблицы видим, что в 2020–2021 году по факту в отличие от плана сформирован профицит по исполнению госзаказа, а в 2022 году дефицит. В 2022 году профицит составил 3,2% от фактических доходов учреждения по выполнению госзадания, в 2022 году дополнительные субсидии на его финансирования составили 3158 тыс. руб.

Таким образом, оценка эффективности расходов ГОУ ЯО «Гаврилов-Ямская школа-интернат» на выполнение госзадания показала, что в 2020–2022 гг. субсидии были доведены до учреждения полностью в 100%-м размере согласно плану.

При этом их объем имеет устойчивую тенденцию к увеличению. В 2021–2022 гг. запланированные расходы не были полностью исполнены, за счет чего не понадобились дополнительные субсидии из регионального бюджета для финансирования и образовался профицит составленного бюджета для учреждения относительно запланированного дефицита.

В 2022 году финансово-хозяйственный план по выполнению государственного задания был исполнен в части расходов полностью. Образованный согласно плану дефицит потребовал дополнительных субсидий из регионального бюджета для покрытия расходов по исполнению государственного задания.



### **3 Разработка рекомендаций по совершенствованию финансово-хозяйственной деятельности ГОУ ЯО «Гаврилов-Ямская школа-интернат»**

#### **3.1 Основные проблемы финансово-хозяйственной деятельности ГОУ ЯО «Гаврилов-Ямская школа-интернат»**

По результатам анализа финансово-хозяйственной деятельности ГОУ ЯО «Гаврилов-Ямская школа-интернат» были выявлены следующие основные положительные моменты 100% выполнение государственного задания в 2022 году, увеличение стоимости основных средств за счет капитальных вложений в результате субсидий, повышение эффективности использования основных средств по показателям, фондоотдачи, фондоемкости, фондовооруженности, прирост доходов учреждения, увеличение доли и динамики доходов по приносящей доход деятельности. Однако на фоне этого были выявлены следующие проблемы в финансово-хозяйственной деятельности ГОУ ЯО «Гаврилов-Ямская школа-интернат».

Первая проблема – сокращение стоимости имущества.

Стоимость совокупных активов образовательного учреждения сократилась в 2022 году относительно 2021 года с 48541,6 тыс. руб. до 45525,8 тыс. руб. Сокращение стоимости имущества даже при наметившимся росте стоимости основных средств (введение в эксплуатацию новых) все равно показывает, что материальная и финансовая ресурсная база имеет тенденцию к оскудению, что может сказываться на качестве предоставляемых образовательных и лечебных услуг.

Вторая проблема – низкая доля ликвидных активов (учреждение неплатежеспособно).

Коэффициент критической ликвидности составил в 2022 году всего 0,023 (значительно ниже нормы в 0,7–0,8 пунктов) и при этом он сократился относительно 2021 года на 0,039. Также снизились коэффициенты абсолютной

и текущей ликвидности и составили в 2022 году, соответственно: 0,001 (при норме 0,2 пункта) и 0,052 (при норме 1,5–2 пункта). Низкая доля ликвидных активов лишает учреждение возможности обеспечивать на нужном уровне его платежеспособность, невозможность своевременно оплачивать задолженности перед кредиторами может нарушить данные хозяйственные связи, учреждение может страдать от недопоставок необходимых материалов и иных ресурсов обеспечения образовательного процесса.

Третья проблема – полное обеспечение имущества за счет обязательств, в основном краткосрочных (финансовая зависимость).

У учреждения отрицательный собственный капитал, и при этом его размер увеличивается: в 2021 году он имел значение -31914,5 тыс. руб., а в 2022 году – уже -41209,1 тыс. руб. При этом коэффициент финансовой зависимости составляет более 100%, в 2022 году он вырос относительно 2021 года с 165,75% до 190,52%. Понятно, что учреждение главным образом финансируется за счет бюджетных средств и отчитывается по ним, но велика именно кредиторская задолженность перед поставщиками, что требует внимания со стороны финансового управления.

Четвертая проблема – получение отрицательного операционного результата (финансового результата).

Если в 2020–2021 гг. учреждение получало положительный чистый операционный результат: 1148,3 тыс. руб. и 141 тыс. руб., соответственно; то в 2022 году был получен значительный отрицательный чистый операционный результат в размере -9294,6 тыс. руб. Это означает, что деятельность учреждения требует дополнительных субсидий из областного бюджета, а значит, учреждение в течение года испытывает перманентный дефицит средств финансирования.

Пятая проблема – высокая степень изношенности основных фондов.

Коэффициент изношенности в 2022 году составил 66,2%, то есть более половины основных средств уже имеет физический износ. При этом он сократился относительно 2021 года только на 0,02%, хотя произошло

увеличение стоимости основных средств. Высокая степень изношенности основных фондов является причиной снижения качества использования материально-технической базы, что имеет негативное влияние на качество услуг, предоставляемых учреждением; необходимо искать варианты улучшения ситуации.

Шестая проблема – опережающий темп роста среднегодовой заработной платы над темпом роста производительности труда.

Данный коэффициент ниже единицы и составляет 0,9 пунктов тогда, как он должен быть выше. Производительность труда выросла всего на 2% при росте среднегодовой заработной платы на 13%. Это указывает на неэффективность управления персоналом и дополнительные издержки. Следует не только повышать производительность труда за счет внедрения более передовых систем оплаты труда, повышающих мотивацию работников, но и соблюдать указанное соотношение (производительность должна быть выше), чтобы учреждение не несло излишние издержки.

Рассмотрим основные возможности для улучшения финансово-хозяйственной деятельности ГОУ ЯО «Гаврилов-Ямская школа-интернат», которые могут быть использованы в будущем:

- участие в федеральных проектах, входящих в Национальный проект «Образование» – сегодня многие школы разрабатывают и предлагают свои проекты по улучшению собственной деятельности, поэтому и для ГОУ ЯО «Гаврилов-Ямская школа-интернат» это является важной возможностью;
- увеличение выделяемых средств из областного бюджета на выполнение госзадания – при сохранении существующей тенденции и при условии отсутствия сильного влияния негативных экономических явлений имеются все шансы на дальнейшее увеличение финансирования учреждения из областного бюджета;
- современные информационно-аналитические технологии планирования – необходимо внедрять и обновлять программное

обеспечение учреждения для финансового планирования и управления в целом, тем более, что сегодня данная сфера развивается очень быстро, появляются все новые программы, многие бесплатные; недостаточно только использовать «1С. Общеобразовательное учреждение» для бухгалтерского учета, но и требуется автоматизация планирования.

Также можно выделить некоторые угрозы для финансово-хозяйственной деятельности ГОУ ЯО «Гаврилов-Ямская школа-интернат», которые могут помешать повышению ее эффективности в перспективе:

– сокращение финансирования в условиях дестабилизации экономической ситуации – это одна из самых важных угроз в сегодняшнее нестабильное время, когда Россия продолжает находиться под санкционным давлением, что приводит к пересмотру бюджетных расходов, сокращение некоторых статей бюджетных расходов, поэтому и для учреждения это является одной из наиболее опасных угроз, хотя пока финансирование остается на том же уровне;

– малый временной промежуток для реализации поставленных задач по эффективному расходованию бюджетных средств – здесь речь идет о том, что учреждение часто сталкивается со сложностью в своевременности выполнения отдельных положений государственного задания в течении учебного года и по итогам финансового, с этим связано угроза снижения эффективности расходования бюджетных средств.

Таким образом, мы можем выделить следующие основные проблемы финансово-хозяйственной деятельности ГОУ ЯО «Гаврилов-Ямская школа-интернат», которые требуют решения: сокращение стоимости имущества учреждения; низкая доля ликвидных активов (учреждение неплатежеспособно); полное обеспечение имущества за счет обязательств, в основном краткосрочных (финансовая зависимость); получение отрицательного операционного результата (финансового результата); высокая степень изношенности основных фондов; снижение производительности

труда; опережающий темп роста среднегодовой заработной платы над темпом роста производительности труда.

### 3.2 Основные мероприятия по оптимизации финансово-хозяйственной деятельности ГОУ ЯО «Гаврилов-Ямская школа-интернат»

Представим предлагаемые мероприятия в разрезе выявленных ранее проблем финансово-хозяйственной деятельности ГОУ ЯО «Гаврилов-Ямская школа-интернат» в таблице 19.

Таблица 19 – Мероприятия в разрезе выявленных ранее проблем финансово-хозяйственной деятельности ГОУ ЯО «Гаврилов-Ямская школа-интернат»

Мероприятие	Решаемые проблемы из указанных ранее
1. Участие в Федеральной программе «Современная школа» в рамках Национального проекта «Образование»	1. Сокращающая общая стоимость имущества учреждения 2. Наличие высокой степени изношенности основных фондов 3. Финансирование имущества учреждения только за счет обязательств, главным образом краткосрочных
2. Внедрение системы управления кредиторской и дебиторской задолженностью	1. Наличие низкой доли ликвидных активов 2. Финансирование имущества учреждения только за счет обязательств, главным образом краткосрочных
3. Развитие платных услуг	1. Получение отрицательного операционного результата 2. Финансирование имущества учреждения только за счет обязательств, главным образом краткосрочных
4. Совершенствование системы управления госзаказом для удовлетворения нужд учреждения	1. Финансирование имущества учреждения только за счет обязательств, главным образом краткосрочных 2. Получение отрицательного операционного результата
5. Внедрение системы оплаты труда на основе грейдов	1. Опережающий темп роста среднегодовой заработной платы над темпом роста производительности труда 2. Низкий рост производительности труда

Важно учитывать, что многие стандартные решения по решению подобных проблем ведения финансово-хозяйственной деятельности в

коммерческих организациях совершенно не подходят для государственного образовательного учреждения.

Как видим по составленной таблице, некоторые выявленные проблемы могут быть решены посредством сразу нескольких задач. Рассмотрим каждое предлагаемое мероприятие более подробно.

Первое мероприятие – участие в Федеральной программе «Современная школа» в рамках Национального проекта «Образование».

Данное мероприятие направлено на решение следующих выявленных проблем в финансово-хозяйственной деятельности учреждения: сокращающая общая стоимость имущества учреждения, наличие высокой степени изношенности основных фондов, финансирование имущества учреждения только за счет обязательств, главным образом краткосрочных.

Суть данного мероприятия заключается в разработке учреждением своего проекта по улучшению оказываемых образовательных и лечебных услуг детям, имеющим проблемы со зрением. Это может быть новый метод обучения, внедрение новых технологий, разработка новой программы для детей, которые наиболее сложно осваивают учебную программу, оздоровительно-физкультурный комплекс и т.д. Данный проект необходимо выдвинуть на согласование в Департамент образования Ярославской области. Это позволит получить дополнительные средства финансирования. Наиболее важный вариант для учреждения это не получение новых субсидий, а получение целевых средств финансирования, особенно результативным будет получение гранта, поскольку это безвозмездные средства, хотя и требующие отдельного отчета перед учредителем.

Второе мероприятие – внедрение системы управления кредиторской и дебиторской задолженностью.

Данное мероприятие направлено на решение следующих выявленных проблем в финансово-хозяйственной деятельности учреждения: наличие низкой доли ликвидных активов, финансирование имущества учреждения только за счет обязательств, главным образом краткосрочных.

В учреждении вопросу управления дебиторской и кредиторской задолженностью не уделяется достаточного внимания, как результат: растущая кредиторская задолженность при «замораживании» на длительный срок денежных средств в дебиторской. В этом случае возникает разрыв в платежной дисциплине между входящим денежным потоком и исходящим. На момент необходимости погашать очередную кредиторскую задолженность у учреждения не хватает свободных денежных средств для платежа. Соответственно, необходимо урегулировать платежную дисциплину так, чтобы поступления по дебиторской задолженности поступали быстрее, а обороты кредиторской задолженности замедлились. Для этого необходимо вести два реестра: реестр дебиторской задолженности и реестр кредиторской задолженности с сопоставлением сроков очередных платежей. При этом необходимо вести работу с дебиторами, в данном случае это, прежде всего, поступления субсидий через казначейство, то есть необходимо четко планировать график поступлений. Еще более важно вести реестр по кредиторам (поставщики продуктов питания, моющих средств и средств гигиены, учебных материалов и пр.). Поскольку это бюджетное учреждение, то оно осуществляет закупки в рамках госзаказа на удовлетворение нужд учреждения на условиях аукциона, поэтому в условиях госзаказа лучше использовать рассрочку платежа в четыре этапа.

Третье мероприятие – развитие платных услуг.

Данное мероприятие направлено на решение следующих выявленных проблем в финансово-хозяйственной деятельности учреждения: финансовая зависимость, и получение отрицательного операционного результата.

Для учреждения данное направление деятельности является новым и его следует развивать. Это могут платные услуги по дополнительной программе образования. Для бюджетного учреждения вопрос платных услуг является достаточно щепетильным, в нем много нюансов. Это необходимо учитывать. Данное учреждение может, например, организовать подготовку к учебному году дошкольников, имеющих проблемы со зрением. Платные услуги даже

при льготном условии (скидки) помогут получить дополнительный доход, который учреждение сможет потратить на свое усмотрение в рамках своей деятельности.

Четвертое мероприятие – совершенствование системы управления госзаказом для удовлетворения нужд государственного образовательного учреждения.

Данное мероприятие направлено на решение следующих выявленных проблем в финансово-хозяйственной деятельности учреждения: финансовая зависимость, и получение отрицательного операционного результата.

Данное мероприятие необходимо осуществлять в купе с внедрением системы управления дебиторской и кредиторской задолженностью. Для этого также необходимо составлять карту (реестр) по управлению по каждому госзаказу, начиная с его выставлением на открытые торги и заканчивая последним платежом по нему. Такой подход позволит более тщательно соблюдать платежную систему.

Пятое мероприятие – внедрение системы оплаты труда на основе грейдов.

Данное мероприятие направлено на решение следующих выявленных проблем в финансово-хозяйственной деятельности учреждения: снижение производительности труда, опережающий темп роста среднегодовой заработной платы над темпом роста производительности труда.

Для устранения указанных проблем необходимо ввести новую систему оплаты на основе грейдов. Это позволит не только повысить уровень справедливости оплаты труда как одного из стимулирующих факторов мотивации, но и производительность труда, а также сократить излишние издержки, связанные с заработной платой работников. Кратко система грейдов включает выделение нескольких факторов (компетенций) по каждой должности, для каждого из них присваиваются веса, после чего разрабатываются уровни оценки должностей, расчет количества баллов для



каждой должности и суммарные баллы по должностям и оклады должностей; процент премий и система КРІ для каждой должности.

На основании всего сказанного выше представим в таблице 20 план мероприятий по оптимизации финансово-хозяйственной деятельности ГОУ ЯО «Гаврилов-Ямская школа-интернат».

Таблица 20 – План мероприятий по оптимизации финансово-хозяйственной деятельности ГОУ ЯО «Гаврилов-Ямская школа-интернат»

Мероприятие	Цели	Ответственные лица/ Соисполнители	Сроки
1. Участие в Федеральной программе «Современная школа» в рамках Национального проекта «Образование»	1. Увеличение имущества за счет новых основных средств 2. Обновление изношенных основных фондов 3. Повышение уровня финансирования деятельности за счет безвозмездно поступающих средств (гранты)	Заместитель директора по ВР и Методический совет школы	10.01.2024– 31.12.2024
2. Внедрение системы управления кредиторской и дебиторской задолженностью	1. Повышение доли ликвидных активов 2. Снижение доли кредиторской задолженности 3. Снижение доли финансирования за счет краткосрочных обязательств	Главный бухгалтер и сотрудники бухгалтерии	10.01.2024– 31.10.2024
3. Развитие платных услуг	1. Получение отрицательного операционного результата 2. Финансирование имущества учреждения только за счет обязательств, главным образом краткосрочных	Заместитель директора по УВР и педагоги дополнительного образования и внеурочной деятельности	10.01.2024– 31.12.2024

## Продолжение таблицы 20

Мероприятие	Цели	Ответственные лица/ Соисполнители	Сроки
4. Совершенствование системы управления госзаказом для удовлетворения нужд учреждения	1. Снижение доли кредиторской задолженности 2. Управление операционным результатом	Главный бухгалтер и сотрудники бухгалтерии	10.01.2024– 31.10.2024
5. Внедрение системы оплаты труда на основе грейдов	1. Повышение производительности труда 2. Управление издержками за счет повышения справедливости оплаты труда	Главный бухгалтер и сотрудники бухгалтерии	10.01.2024– 31.10.2024

Предлагаемые мероприятия планируются на весь будущий 2024 год.

Таким образом, в качестве основных мероприятий по оптимизации финансово-хозяйственной деятельности ГОУ ЯО «Гаврилов-Ямская школа-интернат» предложены следующие: участие в Федеральной программе «Современная школа» в рамках Национального проекта «Образование»; внедрение системы управления кредиторской и дебиторской задолженностью; развитие платных услуг; совершенствование системы управления госзаказом для удовлетворения нужд учреждения; внедрение системы оплаты труда на основе грейдов.

### **3.3 Оценка эффективности предложенных мероприятий**

Оценку эффективности предложенных мероприятий по оптимизации финансово-хозяйственной деятельности ГОУ ЯО «Гаврилов-Ямская школа-интернат» проведем через определение эффектов, затрат и показателей эффективности (относительные показатели). Представим ожидаемые эффекты от предложенных мероприятий по оптимизации финансово-хозяйственной деятельности ГОУ ЯО «Гаврилов-Ямская школа-интернат».

Важно, что учреждение является государственным и образовательным, значит, эффекты могут быть не только экономическими, но и социальными, что для подобного учреждения имеет наибольшую значимость, поскольку оно финансируется из областного бюджета именно для выполнения государственного заказа в сфере предоставления образовательных услуг населению. Рассмотрим все описанные выше эффекты более подробно.

Участие в Федеральной программе «Современная школа» в рамках Национального проекта «Образование».

Экономический эффект заключается (при лучшем варианте) в получении гранта (целевые безвозмездные средства). Соответственно, здесь произойдет полный расход средств на реализацию проекта (в полном объеме). Поэтому экономический эффект заключается в получении более лучшего коэффициента финансовой автономии и понижении износа основных средств (приобретения по проекту).

Можем рассмотреть данные улучшение на условной сумме, поскольку мы не можем знать, какую сумму может получить учреждение по факту. При получении 1000 тыс. руб. в виде гранта, увеличение коэффициента финансовой автономии составит:

$$(-41209,1 + 1000) / 45525,8 - (-0,905) = 0,022 \text{ или } 2,2\%.$$

Коэффициент износа сократится (при условии приобретения за 75% суммы гранта основных средств):

$$0,662 - 51024,2 / (77109,8 + 750) = -0,007 \text{ или } -0,7\%.$$

Кроме того, данное мероприятие имеет социальную значимость. Социальным эффектом станет повышения качества предоставляемых образовательных и лечебных услуг.

Внедрение системы управления кредиторской и дебиторской задолженностью.

Экономический эффект от данного мероприятия в первую очередь связан с увеличением доли ликвидных активов. Увеличение оборачиваемости

дебиторской задолженности при ее аккумуляции на более длительный срок (на 10 дней) составит:

– текущая оборачиваемость дебиторской задолженности (в днях):

$$365 / (54305,1/1936) = 13 \text{ дней};$$

– увеличение дебиторской задолженности на плановый период:

$$(54305,1 \cdot (13 + 10)) / 365 = 3422 \text{ тыс. руб.};$$

– увеличение коэффициента критической ликвидности:

$$(45,8 + 3422) / 86734,9 - 0,023 = 0,017 \text{ или } 1,7\%.$$

Как видим, данное мероприятие повышает уровень платежеспособности учреждения, что необходимо для своевременной оплаты обязательств и укрепление финансовых отношений с контрагентами.

Развитие платных услуг.

Данное мероприятие в первую очередь имеет значение для повышения уровня получаемого дохода и финансового результата.

Дополнительный доход можно рассчитать, исходя из стоимости вводимых услуг (600 руб. в месяц) и количество дошкольников на специальных подготовительных курсах (20 чел.). Тогда получим за учебный год:

– дополнительный доход:

$$600 \cdot 20 \cdot 12 = 144 \text{ тыс. руб.};$$

– прирост совокупного дохода составит в относительном выражении:

$$144 / 54305,1 = 0,003 \text{ или } 0,3\%.$$

Совершенствование системы управления госзаказом для удовлетворения нужд учреждения.

В данном мероприятии в первую очередь необходимо обеспечить управление кредиторской задолженностью. Заключение контрактов на условиях отсрочки позволит замедлить обороты кредиторской задолженности примерно на 5 дней. Тогда коэффициент ее оборачиваемости составит:

– текущая оборачиваемость кредиторской задолженности (в днях):

$$365 / (54305,1/4094,3) = 27,5 \text{ дней};$$

– увеличение дебиторской задолженности на плановый период:

$$(54305,1 \cdot (27,5 + 5)) / 365 = 4835,4 \text{ тыс. руб.};$$

– увеличение коэффициента критической ликвидности:

$$(45,8 + 3422) / (86734,9 + 4835,4) - 0,023 = 0,015 \text{ или } 1,5\%.$$

Кроме того, данное мероприятие имеет социальную значимость – внедрение подготовительных курсов к обучению в интернате для дошкольников, имеющих проблемы со зрением.

Внедрение системы оплаты труда на основе грейдов.

Для расчета экономической эффективности данного мероприятия составим бюджет затрат на него в таблице 21.

Таблица 21 – Бюджет затрат на мероприятие по внедрению системы оплаты на основании грейдов

Статья затрат	Стоимость, тыс. руб.	Количество	Общая сумма, тыс. руб.
Разработка системы грейдов и внесение в программу, чел.-часы	0,250	180	45,00
Канцелярские товары, усл. ед.	0,040	50	2,00
Работа компьютерной техники, маш.-часы	0,020	180	3,60
Итого			50,60

Общие затраты на мероприятие по внедрению системы оплаты на основании грейдов составят 50,6 тыс. руб.

Ожидаемое повышение производительности труда в результате реализации данного мероприятия – минимум плюс 1%:

$$54305,1 \text{ тыс. руб.} \cdot 0,01 = 543,1 \text{ тыс. руб.}$$

Кроме того, система грейдов позволяет обеспечить более справедливую систему оплаты труда в зависимости от конечных результатов сотрудников.

Сведем все эффекты в таблицу 22.

В представленной таблице указаны экономические и социальные эффекты от предлагаемых мероприятий. В числе экономических эффектов в совокупности от всех мероприятий: повышение коэффициента финансовой

автономии, сокращение коэффициента износа, увеличение коэффициента критической ликвидности, прирост совокупного дохода, увеличение коэффициента критической ликвидности.

Таблица 22 – Таблица эффектов от предложенных мероприятий

Мероприятие	Эффект	
	Экономический	Социальный
1. Участие в Федеральной программе «Современная школа» в рамках Национального проекта «Образование»	Повышение коэффициента финансовой автономии на 2,2% Сокращение коэффициента износа на 0,7%	Повышения качества предоставляемых образовательных и лечебных услуг для детей, имеющих проблемы со зрением
2. Внедрение системы управления кредиторской и дебиторской задолженностью	Увеличение коэффициента критической ликвидности на 1,7%	—
3. Развитие платных услуг	Прирост совокупного дохода на 0,3%	Внедрение подготовительных курсов к обучению в интернате для дошкольников, имеющих проблемы со зрением
4. Совершенствование системы управления госзаказом для удовлетворения нужд учреждения	Увеличение коэффициента критической ликвидности на 1,5%	—
5. Внедрение системы оплаты труда на основе грейдов	Прирост совокупного дохода на 1%	Обеспечение более справедливой системы оплаты труда

В заключении подраздела оценим риски реализации предложенных мероприятий по оптимизации финансово-хозяйственной деятельности ГОУ ЯО «Гаврилов-Ямская школа-интернат».

Для этого присвоим баллы в зависимости от степени риска для каждого мероприятия (от 1 до 3), а каждому риску присвоим удельные веса (общая сумма – 100%). Общий уровень риска по каждому мероприятию вычисляется как сумма произведений баллов и удельного веса соответствующего риска. Полученные результаты представлены в таблице 23.

Таблица 23 – Оценка рисков реализации предлагаемых мероприятий

Мероприятия	Группа рисков					
	Организа ционные	Технологи ческие	Управленч еские	Обществе нные	Экономич еские	Общий показа тель
	25%	20%	15%	20%	20%	100%
1. Участие в Федеральной программе «Современная школа» в рамках Национального проекта «Образование»	2	2	1	0	1	1,25
2. Внедрение системы управления кредиторской и дебиторской задолженностью	1	0	1	0	1	0,60
3. Развитие платных услуг	2	1	1	2	1	1,45
4. Совершенствование системы управления госзаказом для удовлетворения нужд учреждения	1	1	1	0	1	0,80
5. Внедрение системы оплаты труда на основе грейдов	2	1	2	1	1	1,40
Среднее значение (интегрированный показатель)						1,10

Предлагаемые к реализации мероприятия по оптимизации финансово-хозяйственной деятельности ГОУ ЯО «Гаврилов-Ямская школа-интернат» имеют средний уровень риска, поскольку максимально возможный уровень

равен 3). Мы получили значение интегрированного показателя, равное 1,1, что ниже среднего. Наиболее рискованным с точки зрения реализации является мероприятие по развитию платных услуг (наиболее значимые организационные и общественные риски). Также более высокие риски характерны для внедрения системы оплаты труда на основе грейдов (организационные и управленческие). Внедрение данной системы оплаты труда все чаще рассматривается для бюджетных организаций (в коммерческой сфере является достаточно популярной и эффективной). Сотрудники могут быть недовольны новыми изменениями на начальном этапе, однако, как показывает практика, работники быстро понимают, что данная система в большей степени учитывает реальные результаты каждого работника (его вклад в общий результат).

Таким образом, расчетным путем и аналитическими процедурами нами было установлено, что предложенные мероприятия по оптимизации финансово-хозяйственной деятельности ГОУ ЯО «Гаврилов-Ямская школа-интернат» являются эффективными и с финансовой, и с социальной точки зрения, что является важнейшим аспектом для деятельности государственного учреждения. Оценка рисков предлагаемых мероприятий показала средний уровень интегрированного показателя риска.



## Заключение

Цель исследования заключалась в том, чтобы на основе результатов проведенного анализа финансово-хозяйственной деятельности ГОУ ЯО «Гаврилов-Ямская школа-интернат» разработать рекомендации по ее совершенствованию.

По теоретическим основам анализа финансово-хозяйственной деятельности в бюджетной организации мы сделали следующие выводы.

Основными отраслевыми особенностями финансово-хозяйственной деятельности бюджетных организаций можно назвать следующие: во-первых, цель создания – выполнение отдельных функций в части государственного или муниципального управления, для чего они учреждаются органами государственной или муниципальной власти; во-вторых, финансирование деятельности – за счет средств бюджета или внебюджетных фондов (если предусмотрено уставом могут оказывать платные услуги); в-третьих, в первую очередь их задача – это выполнение государственного или муниципального задания; в-четвертых, исходя из сказанного перед этим, для бюджетных учреждений характерно: зависимость финансирования деятельности от бюджета и высокая степень контроля за расходованием средств.

Система нормативно-правового регулирования финансово-хозяйственной деятельности бюджетных организаций включает очень большой перечень нормативно-правовых актов разного уровня управления в РФ, поскольку бюджетные организации могут учреждаться органами власти федерального уровня, уровня субъектов РФ и муниципального уровня. Одновременно с этим бюджетные учреждения осуществляют свою деятельность в разных сферах государственного и муниципального управления, а следовательно, регулируются с учетом отраслевой принадлежности. Можно выделить следующие основные нормативно-правовые акты регулирования финансово-хозяйственной деятельности

бюджетных организаций: Гражданский, Бюджетный, Налоговый и Трудовой кодексы РФ; федеральные законы: «О некоммерческих организациях», «О бухгалтерском учете», «О контрактной системе в сфере закупок товаров, работ, услуг для обеспечения государственных и муниципальных нужд», «О государственном (муниципальном) социальном заказе на оказание государственных (муниципальных) услуг в социальной сфере» и др.

Особенности методики проведения анализа финансово-хозяйственной деятельности в бюджетных организациях обусловлены спецификой ведения в них бухгалтерского учета и составления бухгалтерской отчетности (отличается перечень форм отчетности и их содержание). Это связано с тем, что в отличие от коммерческих организаций бюджетные учреждения не преследуют в качестве главной цели получение прибыли и их финансирование осуществляется за счет бюджетных средств. Соответственно, их имущество и обязательства формируются иным способом, поэтому многие общепринятые показатели анализа финансово-хозяйственной деятельности коммерческих организаций (особенно различные финансовые коэффициенты) либо совершенно не подходят для анализа финансово-хозяйственной деятельности бюджетных учреждений, либо требуют серьезной адаптации.

Резюмируя результаты анализа финансово-хозяйственной деятельности ГОУ ЯО «Гаврилов-Ямская школа-интернат», можем сформулировать следующие выводы.

ГОУ ЯО «Гаврилов-Ямская школа-интернат» является специализированным образовательным учреждением для слабовидящих и незрячих детей (коррекционная школа), функционирующем в Ярославской области. Является бюджетным учреждением. Имеет линейно-функциональную структуру управления, характерную для образовательных организаций в целом. Доходы учреждения растут, но и из-за опережающего роста расходов, учреждение в 2022 году получило отрицательный операционный результат от деятельности, покрытие которого потребовало

дополнительного финансирования из бюджета. В результате у учреждения снизилась эффективность деятельности.

По анализу основных показателей финансово-хозяйственной деятельности ГОУ ЯО «Гаврилов-Ямская школа-интернат» можно заключить следующие выводы. Главные отрицательные моменты: наличие отрицательного чистого операционного результата, неплатежеспособность, высокая степень финансовой зависимости, неэффективность использования трудовых ресурсов. При этом в качестве положительных моментов можно выделить: увеличение стоимости основных средств за счет капитальных вложений в результате субсидий; повышение эффективности использования основных средств по показателям, фондоотдачи, фондоемкости, фондовооруженности; прирост доходов учреждения; увеличение доли и динамики доходов по приносящей доход деятельности

Оценка эффективности расходов ГОУ ЯО «Гаврилов-Ямская школа-интернат» на выполнение госзадания показала, что в 2020–2022 гг. субсидии были доведены до учреждения полностью в 100%-м размере согласно плану. При этом их объем имеет устойчивую тенденцию к увеличению. В 2021–2022 гг. запланированные расходы не были полностью исполнены, за счет чего не понадобились дополнительные субсидии из регионального бюджета для финансирования и образовался профицит составленного бюджета для учреждения относительно запланированного дефицита. В 2022 году финансово-хозяйственный план по выполнению государственного задания был исполнен в части расходов полностью. Образованный согласно плану дефицит потребовал дополнительных субсидий из регионального бюджета для покрытия расходов по исполнению государственного задания.

По разработке рекомендаций по совершенствованию финансово-хозяйственной деятельности ГОУ ЯО «Гаврилов-Ямская школа-интернат», можем заключить следующее.

Мы выделили основные проблемы финансово-хозяйственной деятельности ГОУ ЯО «Гаврилов-Ямская школа-интернат», которые требуют

решения: сокращение стоимости имущества учреждения; низкая доля ликвидных активов (учреждение неплатежеспособно); полное обеспечение имущества за счет обязательств, в основном краткосрочных (финансовая зависимость); получение отрицательного операционного результата (финансового результата); высокая степень изношенности основных фондов; снижение производительности труда; опережающий темп роста среднегодовой заработной платы над темпом роста производительности труда.

В качестве основных мероприятий по оптимизации финансово-хозяйственной деятельности ГОУ ЯО «Гаврилов-Ямская школа-интернат» нами предложены следующие: участие в Федеральной программе «Современная школа» в рамках Национального проекта «Образование»; внедрение системы управления кредиторской и дебиторской задолженностью; развитие платных услуг; совершенствование системы управления госзаказом для удовлетворения нужд учреждения; внедрение системы оплаты труда на основе грейдов.

Расчетным путем и аналитическими процедурами нами было установлено, что предложенные мероприятия по оптимизации финансово-хозяйственной деятельности ГОУ ЯО «Гаврилов-Ямская школа-интернат» являются эффективными и с финансовой, и с социальной точки зрения, что является важнейшим аспектом для деятельности государственного учреждения. Оценка рисков предлагаемых мероприятий показала средний уровень интегрированного показателя риска.

## Список используемых литературы и используемых источников

1. Андриасян, А. А. Механизм финансового обеспечения государственных учреждений / А. А. Андриасян // В сборнике : Россия в мировом пространстве: точки экономического роста в современных условиях. – Ростов-на-Дону : ЮРИУФ РАНХиГС, 2022. С. 16–22.
2. Афанасьева, Ю. С. Современные подходы к финансовому планированию в бюджетных организациях / Ю. С. Афанасьева, И. В. Саттарова // В сборнике : Устойчивое развитие: геополитическая трансформация и национальные приоритеты. – Москва : Московский университет им. С. Ю. Витте, 2023. С. 40–47.
3. Бедрачук, И. А. Финансы бюджетных организаций : учебное пособие / И. А. Бедрачук, Е. В. Пивень. – Владивосток : ВГУЭС, 2020. 52 с.
4. Бексултанов, А. А. Финансовый анализ бюджетных средств государственных учреждений / А. А. Бексултанов, Т. К. Сулайманова, А. Т. Турдалиева // Актуальные вопросы современной экономики. 2023. № 4. С. 692–697.
5. Бондарчук, Д. В. Обзор нарушений и бюджетных рисков в финансово-хозяйственной деятельности учреждений Минобрнауки России : практическое пособие / Д. В. Бондарчук, О. А. Коробко. – Москва : ФГБНУ «Аналитический центр» Минобрнауки России, 2018. 138 с.
6. Бубновская, Т. В. Анализ финансово-хозяйственной деятельности бюджетных учреждений: актуальность проблемы / Т. В. Бубновская, П. Т. Гавриш // В сборнике : Вызовы современности и стратегии развития общества в условиях новой реальности. – Москва : Институт развития образования и консалтинга, 2021. С. 309–314.
7. Бурцева, Я. О. Методические аспекты анализа финансовых процессов бюджетных учреждений / Я. О. Бурцева // Journal of Economy and Business. 2022. № 5–1 (87). С. 122–125.

8. Бюджетный кодекс Российской Федерации от 31.07.1998 N 145-ФЗ (ред. от 04.08.2023) (с изм. и доп., вступ. в силу с 01.09.2023) // СПС «КонсультантПлюс» [Электронный ресурс]. – Режим доступа: [https://www.consultant.ru/document/cons\\_doc\\_LAW\\_19702/](https://www.consultant.ru/document/cons_doc_LAW_19702/) (дата обращения: 02.10.2023).

9. Гавриш, П. Т. Направления совершенствования методологических аспектов анализа финансово-хозяйственной деятельности бюджетных учреждений / П. Т. Гавриш, Т. В. Бубновская // Актуальные вопросы современной экономики. 2022. № 8. С. 106–116.

10. Герасимова, Л. Н. Современные особенности финансового анализа бюджетного учреждения / Л. Н. Герасимова // Бухгалтерский учет и налогообложение в бюджетных организациях. 2019. № 9. С. 55–69.

11. Горбунова, Н. А. Анализ имущественного потенциала государственного бюджетного учреждения / Н. А. Горбунова // Вестник Алтайской академии экономики и права. 2023. № 7 (часть 1). С. 31–37.

12. Гражданский кодекс Российской Федерации (часть первая) от 30.11.1994 N 51-ФЗ (ред. от 24.07.2023) (с изм. и доп., вступ. в силу с 01.10.2023) // СПС «КонсультантПлюс» [Электронный ресурс]. – Режим доступа: [https://www.consultant.ru/document/cons\\_doc\\_LAW\\_5142/](https://www.consultant.ru/document/cons_doc_LAW_5142/) (дата обращения: 02.10.2023).

13. Документы ГОУ ЯО «Гаврилов-Ямская школа-интернат» // Официальный сайт ГОУ ЯО «Гаврилов-Ямская школа-интернат» [Электронный ресурс]. – Режим доступа: [https://int-gavr.edu.yar.ru/svedeniya\\_ob\\_obrazovatelnoy\\_organizatsii/dokument.html](https://int-gavr.edu.yar.ru/svedeniya_ob_obrazovatelnoy_organizatsii/dokument.html) (дата обращения: 02.10.2023).

14. Ендовицкий, Д. А. Бюджетные учреждения: планирование, учет, анализ и контроль : учебное пособие / Д. А. Ендовицкий [и др.]; под. общ. ред. Д. А. Ендовицкий. – Москва : ООО «Издательство «КноРус», 2021. 804 с.

15. Золотовицкая, Ю. В. Комплексная система анализа и внутреннего контроля в государственных учреждениях / Ю. В. Золотовицкая // В сборнике

: Научные теории и разработки в условиях глобальных перемен: пределы и возможности. – Рязань : ООО «Издательство концепция», 2023. С. 280–282.

16.Зубарева, О. А. Финансовая отчетность как информационно-правовая база анализа финансово-хозяйственной деятельности бюджетных учреждений / О. А. Зубарева // Теория и практика современной науки. 2021. № 9 (75). С. 30–33.

17.Иванников, К. А. Возможности применения экономико-математического инструментария в анализе закупки товаров, работ, услуг / К. А. Иванникова // Современная экономика: проблемы и решения. 2022. № 12 (156). С. 68–79.

18.Ишина, И. В. Финансы некоммерческих организаций : учебник и практикум для бакалавриата и магистратуры / И. В. Ишина [и др.]; под ред. И. В. Ишиной. – Москва : Издательство Юрайт, 2018. 272 с.

19.Климошенко, М. И. Управление планированием и эффективностью деятельности в бюджетном учреждении в период кризиса / М. И. Климошенко, Н. В. Парушина // Вестник ОрелГИЭТ. 2020. № 3 (53). С. 9–16.

20.Клоканов, А. С. Особенности проведения анализа финансово-хозяйственной деятельности бюджетного образовательного учреждения / А. С. Клоканов // В сборнике : Региональная наука: тенденции развития глазами молодежи. – Череповец : Череповецкий государственный университет, 2022. С. 64–65.

21.Коренкова, С. И. Оценка аналитических показателей бухгалтерской отчетности бюджетных учреждений и коммерческих организаций / С. И. Коренкова, И. Н. Скосырских // Инновационное развитие экономики. 2017. № 4 (40). С. 187–192.

22.Леонова, А. Д. Бухгалтерский учет и контроль доходов и расходов бюджетного учреждения / А. Д. Леонова, И. А. Долматович // В сборнике : Экономический потенциал студенчества в региональной экономике. – Ярославль : Ярославский государственный педагогический университет им. К. Д. Ушинского. 2019. С. 344–346.

23. Магомедова, Д. М. Финансы бюджетных учреждений : учебное пособие / Д. М. Магомедова. – Махачкала : ДГИНХ, 2019. 88 с.

24. Налоговый кодекс Российской Федерации (часть вторая) от 05.08.2000 N 117-ФЗ (ред. от 04.08.2023) (с изм. и доп., вступ. в силу с 01.10.2023) // СПС «КонсультантПлюс» [Электронный ресурс]. – Режим доступа: [https://www.consultant.ru/document/cons\\_doc\\_LAW\\_28165/](https://www.consultant.ru/document/cons_doc_LAW_28165/) (дата обращения: 02.10.2023).

25. Основные сведения о ГОУ ЯО «Гаврилов-Ямская школа-интернат» // Официальный сайт ГОУ ЯО «Гаврилов-Ямская школа-интернат» [Электронный ресурс]. – Режим доступа: [https://int-gavr.edu.yar.ru/svedeniya\\_ob\\_obrazovatelnoy\\_organizatsii/osnovnie\\_svedeniya.html](https://int-gavr.edu.yar.ru/svedeniya_ob_obrazovatelnoy_organizatsii/osnovnie_svedeniya.html) (дата обращения: 02.10.2023).

26. Полякова, Д. И. Сущность финансово-хозяйственной деятельности бюджетного учреждения / Д. И. Полякова // В сборнике : Научные исследования 2022. Сборник статей Международной научно-практической конференции. – Пенза : Наука и Просвещение (ИП Гуляев Г. Ю.), 2022. С. 56–58.

27. Постановление Правительства РФ от 26.06.2015 N 640 (ред. от 16.05.2023) «О порядке формирования государственного задания на оказание государственных услуг (выполнение работ) в отношении федеральных государственных учреждений и финансового обеспечения выполнения государственного задания» // СПС «КонсультантПлюс» [Электронный ресурс]. – Режим доступа: [https://www.consultant.ru/document/cons\\_doc\\_LAW\\_181991/](https://www.consultant.ru/document/cons_doc_LAW_181991/) (дата обращения: 02.10.2023).

28. Приказ Минфина России от 16.12.2010 N 174н (ред. от 27.04.2023) «Об утверждении Плана счетов бухгалтерского учета бюджетных учреждений и Инструкции по его применению» // СПС «КонсультантПлюс» [Электронный ресурс]. – Режим доступа:



[https://www.consultant.ru/document/cons\\_doc\\_LAW\\_108766/](https://www.consultant.ru/document/cons_doc_LAW_108766/) (дата обращения: 02.10.2023).

29. Приказ Минфина России от 17.08.2020 N 168н (ред. от 16.02.2023) «Об утверждении Порядка составления и ведения планов финансово-хозяйственной деятельности федеральных бюджетных и автономных учреждений» // СПС «КонсультантПлюс» [Электронный ресурс]. – Режим доступа: [https://www.consultant.ru/document/cons\\_doc\\_LAW\\_361108/](https://www.consultant.ru/document/cons_doc_LAW_361108/) (дата обращения: 02.10.2023).

30. Приказ Минфина России от 25.03.2011 N 33н (ред. от 22.05.2023) «Об утверждении Инструкции о порядке составления, представления годовой, квартальной бухгалтерской отчетности государственных (муниципальных) бюджетных и автономных учреждений» // СПС «КонсультантПлюс» [Электронный ресурс]. – Режим доступа: [https://www.consultant.ru/document/cons\\_doc\\_LAW\\_112540/](https://www.consultant.ru/document/cons_doc_LAW_112540/) (дата обращения: 02.10.2023).

31. Приказ Минфина России от 28.02.2018 N 37н (ред. от 26.02.2021) «Об утверждении федерального стандарта бухгалтерского учета для организаций государственного сектора «Бюджетная информация в бухгалтерской (финансовой) отчетности» // ИСП «Гарант» [Электронный ресурс]. – Режим доступа: <https://base.garant.ru/71950680/> (дата обращения: 02.10.2023).

32. Приказ Минфина России от 31.12.2016 N 256н (ред. от 30.06.2020) «Об утверждении федерального стандарта бухгалтерского учета для организаций государственного сектора «Концептуальные основы бухгалтерского учета и отчетности организаций государственного сектора» // СПС «КонсультантПлюс» [Электронный ресурс]. – Режим доступа: [https://www.consultant.ru/document/cons\\_doc\\_LAW\\_216121/](https://www.consultant.ru/document/cons_doc_LAW_216121/) (дата обращения: 02.10.2023).

33. Приказ Минфина России от 31.12.2016 N 260н (ред. от 13.12.2019) «Об утверждении федерального стандарта бухгалтерского учета для организаций государственного сектора «Представление бухгалтерской

(финансовой) отчетности» // СПС «КонсультантПлюс» [Электронный ресурс].  
– Режим доступа: [https://www.consultant.ru/document/cons\\_doc\\_LAW\\_216118/](https://www.consultant.ru/document/cons_doc_LAW_216118/)  
(дата обращения: 02.10.2023).

34.Ровенских, В. А. Роль анализа финансово-хозяйственной деятельности государственных (муниципальных) бюджетных, автономных учреждений в современных условиях / В. А. Ровенских, Ю. В. Маматова // Вестник МГПУ. Серия: Экономика. 2022. № 1 (31). С. 17–29.

35.Савицкая, Г. В. Теоретические основы анализа хозяйственной деятельности : учебное пособие / Г. В. Савицкая. – Москва : ИНФРА-М, 2018. – 217 с.

36.Самарина, Н. С. Направления совершенствования финансово-хозяйственной деятельности казенных учреждений / Н. С. Самарина, Л. С. Федорова // Экономика: вчера, сегодня, завтра. 2021. Т. 11. № 10–1. С. 261–269.

37.Сарычева, А. А. Анализ финансирования деятельности бюджетных учреждений / А. А. Сарычева // Азимут научных исследований: экономика и управление. 2018. №2 . С. 285–288.

38.Свиридова, Н. В. Проблемы анализа финансовой устойчивости бюджетных и автономных учреждений / Н. В. Свиридова, А. А. Акимов, Л. П. Зайцева / Л. П. Зайцева // Модели, системы, сети в экономике, технике, природе и обществе. 2017. №4 (24). С. 88–97.

39.Симаков, Е. П. Анализ плана финансово-хозяйственной деятельности образовательной организации / Е. П. Симаков, С. С. Михайлова // В сборнике : Актуальные вопросы права, экономики и управления. – Пенза : Наука и Просвещение (ИП Гуляев Г. Ю.), 2019. С. 138–140.

40. Структура и органы управления ГОУ ЯО «Гаврилов-Ямская школа-интернат» // Официальный сайт ГОУ ЯО «Гаврилов-Ямская школа-интернат» [Электронный ресурс]. – Режим доступа: [https://int-gavr.edu.yar.ru/svedeniya\\_ob\\_obrazovatelnoy\\_organizatsii/struktura\\_i\\_organ\\_i\\_upravlenn\\_59.html](https://int-gavr.edu.yar.ru/svedeniya_ob_obrazovatelnoy_organizatsii/struktura_i_organ_i_upravlenn_59.html) (дата обращения: 02.10.2023).

41. Трудовой кодекс Российской Федерации от 30.12.2001 N 197-ФЗ (ред. от 04.08.2023) (с изм. и доп., вступ. в силу с 01.09.2023) // СПС «КонсультантПлюс» [Электронный ресурс]. – Режим доступа: [https://www.consultant.ru/document/cons\\_doc\\_LAW\\_34683/](https://www.consultant.ru/document/cons_doc_LAW_34683/) (дата обращения: 02.10.2023).

42. Федеральный закон от 05.04.2013 N 44-ФЗ (ред. от 04.08.2023) «О контрактной системе в сфере закупок товаров, работ, услуг для обеспечения государственных и муниципальных нужд» (с изм. и доп., вступ. в силу с 15.08.2023) // СПС «КонсультантПлюс» [Электронный ресурс]. – Режим доступа: [https://www.consultant.ru/document/cons\\_doc\\_LAW\\_144624/](https://www.consultant.ru/document/cons_doc_LAW_144624/) (дата обращения: 02.10.2023).

43. Федеральный закон от 06.12.2011 N 402-ФЗ (ред. от 05.12.2022) «О бухгалтерском учете» (с изм. и доп., вступ. в силу с 01.01.2023) // СПС «КонсультантПлюс» [Электронный ресурс]. – Режим доступа: [https://www.consultant.ru/document/cons\\_doc\\_LAW\\_122855/](https://www.consultant.ru/document/cons_doc_LAW_122855/) (дата обращения: 02.10.2023).

44. Федеральный закон от 12.01.1996 N 7-ФЗ (ред. от 31.07.2023) «О некоммерческих организациях» // СПС «КонсультантПлюс» [Электронный ресурс]. – Режим доступа: [https://www.consultant.ru/document/cons\\_doc\\_LAW\\_8824/](https://www.consultant.ru/document/cons_doc_LAW_8824/) (дата обращения: 02.10.2023).

45. Федеральный закон от 13.07.2020 N 189-ФЗ (ред. от 28.12.2022) «О государственном (муниципальном) социальном заказе на оказание государственных (муниципальных) услуг в социальной сфере» // СПС «КонсультантПлюс» [Электронный ресурс]. – Режим доступа: [https://www.consultant.ru/document/cons\\_doc\\_LAW\\_357066/](https://www.consultant.ru/document/cons_doc_LAW_357066/) (дата обращения: 02.10.2023).

46. Федеральный закон от 29.12.2012 N 273-ФЗ (ред. от 04.08.2023) «Об образовании в Российской Федерации» (с изм. и доп., вступ. в силу с 01.09.2023) // СПС «КонсультантПлюс» [Электронный ресурс]. – Режим

доступа: [https://www.consultant.ru/document/cons\\_doc\\_LAW\\_140174/](https://www.consultant.ru/document/cons_doc_LAW_140174/) (дата обращения: 02.10.2023).

47. Федорова, О. А. Финансы бюджетных учреждений : учебное пособие для вузов / О. А. Федорова, Л. В. Давыдова, Ю. О. Скорлупина. – Москва : Издательство Юрайт, 2022. 138 с.

48. Федченко, Е. А. Методология анализа и контроля эффективности использования бюджетных средств государственными (муниципальными) учреждениями : диссертация ... доктора экономических наук : 08.00.12 / Федченко Елена Алексеевна; [Место защиты: Российский экономический университет им. Г. В. Плеханова]. – Москва, 2017. 427 с.

49. Финансово-хозяйственная деятельность ГОУ ЯО «Гаврилов-Ямская школа-интернат» // Официальный сайт ГОУ ЯО «Гаврилов-Ямская школа-интернат» [Электронный ресурс]. – Режим доступа: [https://int-gavr.edu.yar.ru/svedeniya\\_ob\\_obrazovatelnoy\\_organizatsii/plan\\_fhd.html](https://int-gavr.edu.yar.ru/svedeniya_ob_obrazovatelnoy_organizatsii/plan_fhd.html) (дата обращения: 02.10.2023).

50. Фридман, А. М. Анализ финансово-хозяйственной деятельности : учебник / А. М. Фридман. – Москва : ИНФРА-М, 2019. 264 с.

51. Чернышева, Ю. Г. Анализ и диагностика финансово-хозяйственной деятельности предприятия (организации) : учебник / Ю. Г. Чернышева. – Москва : ИНФРА-М, 2017. 421 с.

52. Чумичева, Г. А. Проблемы планирования бюджетных расходов / Г. А. Чумичева // Сервис в России и за рубежом. 2019. № 3. С. 74–81.

53. Шмирко, Е. А. Организация бухгалтерского учета и анализ деятельности бюджетного учреждения / Е. А. Шмирко // Экономика и социум. 2017. № 11 (42). С. 938–948.

54. Шубина, Т. В. Исследование эффективности финансового менеджмента бюджетных и автономных учреждений сферы образования / Т. В. Шубина, А. В. Фролкин // Финансы и кредит. 2017. Т. 23. № 11 (731). С. 636–646.

## Приложение А

### Основные формы годовой (финансовой) отчетности ГОУ ЯО «Гаврилов-Ямская школа-интернат» за 2020 год

**Баланс**  
государственного (муниципального) учреждения  
на 1 января 2021 г.

КОДЫ  
 Форма по ОКУД 0503730  
 Дата 01.01.2021  
 ОКВЭД 8513  
 по ОКТО 21718546  
 ИНН 7616001131  
 по ОКТМО 78701000  
 по ОКТО 00097608  
 ИНН 7604037302  
 Глава по БК 903  
 по ОКЕИ 363

Учреждение государственное общеобразовательное учреждение Ярославской области «Гаврилов-Ямская школа-интернат»  
 Обособленное подразделение  
 Учредитель Департамент образования Ярославской области  
 Наименование органа, осуществляющего полномочия учредителя  
 Периодичность: годовая  
 Единица измерения: руб.

АКТИВ	Код строки	На начало года				На конец отчетного периода			
		деятельность с целевыми средствами	деятельность по государственному заданию	приносящая доход деятельность	итого	деятельность с целевыми средствами	деятельность по государственному заданию	приносящая доход деятельность	итого
1	2	3	4	5	6	7	8	9	10
<b>I. Нефинансовые активы</b>									
Основные средства (балансовая стоимость, 010100000)*	010	0,00	65 312 841,06	707 434,00	66 020 275,06	0,00	67 649 077,47	707 434,00	68 356 511,47
Уменьшение стоимости основных средств**, всего*	020	0,00	42 710 355,35	707 434,00	43 417 789,35	0,00	44 683 198,99	707 434,00	45 390 632,99
из них: амортизация основных средств*	021	0,00	42 710 355,35	707 434,00	43 417 789,35	0,00	44 683 198,99	707 434,00	45 390 632,99
Основные средства (остаточная стоимость, стр.010 - стр.020)	030	0,00	22 602 485,71	0,00	22 602 485,71	0,00	22 965 878,48	0,00	22 965 878,48
Нематериальные активы (балансовая стоимость, 010200000)*	040	0,00	0,00	0,00	0,00	0,00	0,00	0,00	0,00
Уменьшение стоимости нематериальных активов**, всего*	050	0,00	0,00	0,00	0,00	0,00	0,00	0,00	0,00
из них: амортизация нематериальных активов*	051	0,00	0,00	0,00	0,00	0,00	0,00	0,00	0,00
Нематериальные активы (остаточная стоимость, стр. 040 - стр.050)	060	0,00	0,00	0,00	0,00	0,00	0,00	0,00	0,00
Непроизведенные активы (010300000)** (остаточная стоимость)	070	0,00	33 600 199,10	0,00	33 600 199,10	0,00	19 118 496,99	0,00	19 118 496,99
Материальные запасы (010500000), всего	080	0,00	1 710 126,96	9 769,00	1 719 895,96	0,00	1 741 823,43	0,00	1 741 823,43
из них: возвратные	081	0,00	0,00	0,00	0,00	0,00	0,00	0,00	0,00



Рисунок А.1 - Основные формы годовой (финансовой) отчетности ГОУ ЯО «Гаврилов-Ямская школа-интернат» за 2020 год

## Продолжение Приложения А

Форма 0503730 с. 2

АКТИВ	Код строки	На начало года				На конец отчетного периода			
		деятельность с целевыми средствами	деятельность по государственному заданию	приносящая доход деятельность	итого	деятельность с целевыми средствами	деятельность по государственному заданию	приносящая доход деятельность	итого
1	2	3	4	5	6	7	8	9	10
Права пользования активами (011100000)** (остаточная стоимость), всего	100	0,00	0,00	0,00	0,00	0,00	0,00	0,00	0,00
из них: долгосрочные	101	0,00	0,00	0,00	0,00	0,00	0,00	0,00	0,00
Вложения в нефинансовые активы (010600000), всего	120	0,00	644 006,74	0,00	644 006,74	0,00	0,00	0,00	0,00
из них: внеоборотные	121	0,00	0,00	0,00	0,00	0,00	0,00	0,00	0,00
Нефинансовые активы в пути (010700000)	130	0,00	0,00	0,00	0,00	0,00	0,00	0,00	0,00
Затраты на изготовление готовой продукции, выполнение работ, услуг (010900000)	150	0,00	0,00	0,00	0,00	0,00	0,00	0,00	0,00
Расходы будущих периодов (040150000)	160	0,00	0,00	0,00	0,00	0,00	0,00	0,00	0,00
<b>Итого по разделу I</b> (стр.030 + стр.060 + стр.070 + стр.080 + стр.100 + стр.120 + стр.130 + стр.150 + стр.160)	190	0,00	58 556 818,51	9 769,00	58 566 587,51	0,00	43 826 198,90	0,00	43 826 198,90
<b>II. Финансовые активы</b>									
Денежные средства учреждения (020100000), всего	200	1 158 263,43	667 815,66	52 587,98	1 878 667,07	1 102 907,81	1 677 265,00	91 390,39	2 871 563,20
в том числе: на лицевых счетах учреждения в органе казначейства (020110000)	201	1 158 263,43	667 815,66	52 587,98	1 878 667,07	1 102 907,81	1 677 265,00	91 390,39	2 871 563,20
в кредитной организации (020120000), всего	203	0,00	0,00	0,00	0,00	0,00	0,00	0,00	0,00
из них: на депозитах (020122000), всего	204	0,00	0,00	0,00	0,00	0,00	0,00	0,00	0,00
из них: долгосрочные	205	0,00	0,00	0,00	0,00	0,00	0,00	0,00	0,00
в иностранной валюте (020127000)	206	0,00	0,00	0,00	0,00	0,00	0,00	0,00	0,00
в кассе учреждения (020130000)	207	0,00	0,00	0,00	0,00	0,00	0,00	0,00	0,00
Финансовые вложения (020400000), всего	240	0,00	0,00	0,00	0,00	0,00	0,00	0,00	0,00
из них: долгосрочные	241	0,00	0,00	0,00	0,00	0,00	0,00	0,00	0,00
Дебиторская задолженность по доходам (020500000, 020900000), всего	250	0,00	0,00	0,00	0,00	0,00	0,00	0,00	0,00
из них: долгосрочная	251	0,00	0,00	0,00	0,00	0,00	0,00	0,00	0,00
Дебиторская задолженность по выплатам (020600000, 020800000, 030300000), всего	260	0,00	93 553,83	0,00	93 553,83	0,00	173 573,00	0,00	173 573,00
из них: долгосрочная	261	0,00	0,00	0,00	0,00	0,00	0,00	0,00	0,00

Рисунок А.2 - Основные формы годовой (финансовой) отчетности ГОУ ЯО «Гаврилов-Ямская школа-интернат» за 2020 год

## Продолжение Приложения А

Форма 0503730 с. 3

АКТИВ	Код строки	На начало года				На конец отчетного периода			
		деятельность с целевыми средствами	деятельность по государственному заданию	приносящая доход деятельность	итого	деятельность с целевыми средствами	деятельность по государственному заданию	приносящая доход деятельность	итого
1	2	3	4	5	6	7	8	9	10
Расчеты по займам (ссудам) (020700000), всего	270	0,00	0,00	0,00	0,00	0,00	0,00	0,00	0,00
из них:									
долгосрочные	271	0,00	0,00	0,00	0,00	0,00	0,00	0,00	0,00
Прочие расчеты с дебиторами (021000000), всего	280	0,00	0,00	0,00	0,00	0,00	0,00	0,00	0,00
из них:									
расчеты по налоговым вычетам по НДС (021010000)	282	0,00	0,00	0,00	0,00	0,00	0,00	0,00	0,00
Вложения в финансовые активы (021500000)	290	0,00	0,00	0,00	0,00	0,00	0,00	0,00	0,00
<b>Итого по разделу II</b> (стр.200 + стр.240 + стр.250 + стр.260 + стр.270 + стр.280 + стр.290)	340	1 158 263,43	761 369,49	52 587,98	1 972 220,90	1 102 907,81	1 850 838,00	91 390,39	3 045 136,20
<b>БАЛАНС (стр.190 + стр.340)</b>	350	1 158 263,43	59 318 188,00	62 356,98	60 538 808,41	1 102 907,81	45 677 036,90	91 390,39	46 871 335,10

Рисунок А.3 - Основные формы годовой (финансовой) отчетности ГОУ ЯО «Гаврилов-Ямская школа-интернат» за 2020 год

## Продолжение Приложения А

Форма 0503730 с. 4

ПАССИВ	Код строки	На начало года				На конец отчетного периода			
		деятельность с целевыми средствами	деятельность по государственному заданию	приносящая доход деятельность	итого	деятельность с целевыми средствами	деятельность по государственному заданию	приносящая доход деятельность	итого
1	2	3	4	5	6	7	8	9	10
<b>III. Обязательства</b>									
Расчеты с кредиторами по долговым обязательствам (030100000), всего	400	0,00	0,00	0,00	0,00	0,00	0,00	0,00	0,00
из них: долгосрочные	401	0,00	0,00	0,00	0,00	0,00	0,00	0,00	0,00
Кредиторская задолженность по выплатам (030200000, 020800000, 030402000, 030403000), всего	410	1 158 263,43	2 195 257,89	3 354,00	3 356 875,32	0,00	2 983 064,55	0,00	2 983 064,55
из них: долгосрочная	411	0,00	0,00	0,00	0,00	0,00	0,00	0,00	0,00
Расчеты по платежам в бюджеты (030300000)	420	0,00	585 050,95	0,00	585 050,95	1 102 907,81	719 793,93	0,00	1 822 701,74
Иные расчеты, всего	430	0,00	0,00	49 233,98	49 233,98	0,00	0,00	91 390,39	91 390,39
в том числе: расчеты по средствам, полученным во временное распоряжение (030401000)	431	X	X	49 233,98	49 233,98	X	X	91 390,39	91 390,39
внутриведомственные расчеты (030404000)	432	0,00	0,00	0,00	0,00	0,00	0,00	0,00	0,00
расчеты с прочими кредиторами (030406000)	433	0,00	0,00	0,00	0,00	0,00	0,00	0,00	0,00
расчеты по налоговым вычетам по НДС (021010000)	434	0,00	0,00	0,00	0,00	0,00	0,00	0,00	0,00
Кредиторская задолженность по доходам (020500000, 020900000), всего	470	0,00	0,00	0,00	0,00	0,00	0,00	0,00	0,00
из них: долгосрочная	471	0,00	0,00	0,00	0,00	0,00	0,00	0,00	0,00
Расчеты с учредителем (021006000)	480	0,00	86 013 788,90	0,00	86 013 788,90	0,00	72 176 093,53	0,00	72 176 093,53
Доходы будущих периодов (040140000)	510	0,00	0,00	0,00	0,00	0,00	0,00	0,00	0,00
Резервы предстоящих расходов (040160000)	520	0,00	1 500 927,00	0,00	1 500 927,00	0,00	1 913 500,00	0,00	1 913 500,00
<b>Итого по разделу III</b> (стр.400 + стр.410 + стр.420 + стр.430 + стр.470 + стр.480 + стр.510 + стр.520)	550	1 158 263,43	90 295 024,74	52 587,98	91 505 876,15	1 102 907,81	77 792 452,01	91 390,39	78 986 750,21
<b>IV. Финансовый результат</b>									
Финансовый результат экономического субъекта	570	0,00	-30 976 836,74	9 769,00	-30 967 067,74	0,00	-32 115 415,11	0,00	-32 115 415,11
<b>БАЛАНС (стр.550 + стр.570)</b>	700	1 158 263,43	59 318 188,00	62 356,98	60 538 808,41	1 102 907,81	45 677 036,90	91 390,39	46 871 335,10

\* Данные по этим строкам в валюту баланса не входят.

\*\* Данные по этим строкам приводятся с учетом амортизации и (или) обесценения нефинансовых активов.

Рисунок А.4 - Основные формы годовой (финансовой) отчетности ГОУ ЯО «Гаврилов-Ямская школа-интернат» за 2020 год



## Продолжение Приложения А

Форма 0503730 с. 5

### СПРАВКА о наличии имущества и обязательств на забалансовых счетах

Номер забалансового счета	Наименование забалансового счета, показателя	Код строки	На начало года				На конец отчетного периода			
			деятельность с целевыми средствами	деятельность по государственному заданию	приносящая доход деятельность	Итого	деятельность с целевыми средствами	деятельность по государственному заданию	приносящая доход деятельность	Итого
1	2	3	4	5	6	7	8	9	10	11
01	Имущество, полученное в пользование	010	0,00	0,00	0,00	0,00	0,00	0,00	0,00	0,00
02	Материальные ценности на хранении	020	0,00	0,00	0,00	0,00	0,00	0,00	0,00	0,00
03	Бланки строгой отчетности	030	0,00	4,00	0,00	4,00	0,00	4,00	0,00	4,00
04	Сомнительная задолженность, всего	040	0,00	0,00	0,00	0,00	0,00	0,00	0,00	0,00
	в том числе:		0,00	0,00	0,00	0,00	0,00	0,00	0,00	0,00
05	Материальные ценности, оплаченные по централизованному снабжению	050	0,00	0,00	0,00	0,00	0,00	0,00	0,00	0,00
06	Задолженность учащихся и студентов за невозвращенные материальные ценности	060	0,00	0,00	0,00	0,00	0,00	0,00	0,00	0,00
07	Награды, призы, кубки и ценные подарки, сувениры	070	0,00	0,00	0,00	0,00	0,00	0,00	0,00	0,00
08	Путевки неоплаченные	080	0,00	0,00	0,00	0,00	0,00	0,00	0,00	0,00
09	Залпасные части к транспортным средствам, выданные взамен изношенных	090	0,00	0,00	0,00	0,00	0,00	0,00	0,00	0,00
10	Обеспечение исполнения обязательств, всего	100	0,00	0,00	0,00	0,00	0,00	0,00	0,00	0,00
	в том числе:									
	здаток	101	0,00	0,00	0,00	0,00	0,00	0,00	0,00	0,00
	залог	102	0,00	0,00	0,00	0,00	0,00	0,00	0,00	0,00
	банковская гарантия	103	0,00	0,00	0,00	0,00	0,00	0,00	0,00	0,00
	поручительство	104	0,00	0,00	0,00	0,00	0,00	0,00	0,00	0,00
	иное обеспечение	105	0,00	0,00	0,00	0,00	0,00	0,00	0,00	0,00
12	Спецоборудование для выполнения научно-исследовательских работ по договорам с заказчиками	120	0,00	0,00	0,00	0,00	0,00	0,00	0,00	0,00

Рисунок А.5 - Основные формы годовой (финансовой) отчетности ГОУ ЯО «Гаврилов-Ямская школа-интернат» за 2020 год

## Продолжение Приложения А

Форма 0503730 с. 6





1	2	3	На начало года				На конец отчетного периода			
			4	5	6	7	8	9	10	11
Номер забалансового счета	Наименование забалансового счета, показателя	Код строки	деятельность с целевыми средствами	деятельность по государственному заданию	приносящая доход деятельность	Итого	деятельность с целевыми средствами	деятельность по государственному заданию	приносящая доход деятельность	Итого
13	Экспериментальные устройства	130	0,00	0,00	0,00	0,00	0,00	0,00	0,00	0,00
15	Расчетные документы, не оплаченные в срок из-за отсутствия средств на счете государственного (муниципального) учреждения	150	0,00	0,00	0,00	0,00	0,00	0,00	0,00	0,00
16	Переплата пенсий и пособий вследствие неправильного применения законодательства о пенсиях и пособиях, счетных ошибок	160	0,00	0,00	0,00	0,00	0,00	0,00	0,00	0,00
17	Поступления денежных средств, всего	170	0,00	0,00	0,00	0,00	1 406 439,00	44 555 506,00	78 648,64	46 040 593,64
	в том числе:									
	доходы	171	0,00	0,00	0,00	0,00	1 406 439,00	44 555 506,00	585,00	45 962 510,00
	расходы	172	0,00	0,00	0,00	0,00	0,00	0,00	0,00	0,00
	источники финансирования дефицита	173	0,00	0,00	0,00	0,00	0,00	0,00	78 083,64	78 083,64
18	Выбытия денежных средств, всего	180	0,00	0,00	0,00	0,00	1 461 794,62	43 546 056,66	39 846,23	45 047 697,51
	в том числе:									
	доходы	181	0,00	0,00	0,00	0,00	0,00	0,00	0,00	0,00
	расходы	182	0,00	0,00	0,00	0,00	1 461 794,62	43 546 056,66	3 919,00	45 011 770,28
	источники финансирования дефицита	183	0,00	0,00	0,00	0,00	0,00	0,00	35 927,23	35 927,23
20	Задолженность, не востребованная кредиторами, всего	200	0,00	0,00	0,00	0,00	0,00	0,00	0,00	0,00
	в том числе:									
21	Основные средства в эксплуатации	210	0,00	2 177 285,57	473 565,00	2 650 850,57	0,00	2 174 493,55	470 565,00	2 645 058,55
22	Материальные ценности, полученные по централизованному снабжению	220	0,00	0,00	0,00	0,00	0,00	0,00	0,00	0,00
23	Периодические издания для пользования	230	0,00	0,00	0,00	0,00	0,00	0,00	0,00	0,00
24	Нефинансовые активы, переданные в доверительное управление	240	0,00	0,00	0,00	0,00	0,00	0,00	0,00	0,00
25	Имущество, переданное в возмездное пользование (аренду)	250	0,00	0,00	0,00	0,00	0,00	0,00	0,00	0,00
26	Имущество, переданное в безвозмездное пользование	260	0,00	0,00	0,00	0,00	0,00	0,00	0,00	0,00
27	Материальные ценности, выданные в личное пользование работникам (сотрудникам)	270	0,00	1 133 574,35	0,00	1 133 574,35	0,00	1 546 034,37	0,00	1 546 034,37

Рисунок А.6 - Основные формы годовой (финансовой) отчетности ГОУ ЯО «Гаврилов-Ямская школа-интернат» за 2020 год

## Продолжение Приложения А

Форма 0503730 с. 7										
Номер забалансового счета	Наименование забалансового счета, показателя	Код строки	На начало года				На конец отчетного периода			
			деятельность с целевыми средствами	деятельность по государственному заданию	приносящая доход деятельность	Итого	деятельность с целевыми средствами	деятельность по государственному заданию	приносящая доход деятельность	Итого
1	2	3	4	5	6	7	8	9	10	11
30	Расчеты по исполнению денежных обязательств через третьих лиц	280	0,00	0,00	0,00	0,00	0,00	0,00	0,00	0,00
31	Акции по номинальной стоимости	290	0,00	0,00	0,00	0,00	0,00	0,00	0,00	0,00
38	Сметная стоимость создания (реконструкции) объекта концессии	300	0,00	0,00	0,00	0,00	0,00	0,00	0,00	0,00
39	Доходы от инвестиций на создание и (или) реконструкцию объекта концессии	310	0,00	0,00	0,00	0,00	0,00	0,00	0,00	0,00
40	Финансовые активы в управляющих компаниях	320	0,00	0,00	0,00	0,00	0,00	0,00	0,00	0,00
45	Доходы и расходы по долгосрочным договорам строительного подряда	330	0,00	0,00	0,00	0,00	0,00	0,00	0,00	0,00

Руководитель	 _____ (подпись)	Е.И. Басова (расшифровка подписи)
Главный бухгалтер	 _____ (подпись)	Н.Н. Роженова (расшифровка подписи)
Руководитель (уполномоченное лицо)	 _____ (подпись)	_____ (наименование, ОГРН, ИНН, КПП, местонахождение)
Исполнитель	 _____ (подпись)	Е.И. Басова (расшифровка подписи)
	_____ (расшифровка подписи)	Н.Н. Роженова (расшифровка подписи)

Централизованная бухгалтерия \_\_\_\_\_

(номер телефона, факса, e-mail)




Рисунок А.7 - Основные формы годовой (финансовой) отчетности ГОУ ЯО «Гаврилов-Ямская школа-интернат» за 2020 год

## Продолжение Приложения А

### Отчет о финансовых результатах деятельности учреждения

на 1 января 2021 г.

Учреждение  
Обособленное подразделение  
Учредитель

государственное общеобразовательное учреждение Ярославской области  
«Гаврилов-Ямская школа-интернат»

Департамент образования Ярославской области

Наименование органа, осуществляющего  
полномочия учредителя  
Периодичность: годовая  
Единица измерения: руб.

	КОДЫ
Форма по ОКУД	0503721
Дата	01.01.2021
по ОКПО	21718546
ИНН	7616001131
по ОКТМО	78701000
по ОКПО	00097608
ИНН	7604037302
Глава по БК	903
по ОКЕИ	383

Наименование показателя	Код строки	Код анализа	Деятельность с целевыми средствами	Деятельность по государственному заданию	Приносящая доход деятельность	Итого
1	2	3	4	5	6	7
<b>Доходы (стр. 030 + стр. 040 + стр. 050 + стр. 060 + стр. 070 + стр. 090 + стр. 100 + стр. 110)</b>	<b>010</b>	<b>100</b>	<b>303 531,19</b>	<b>45 738 201,83</b>	<b>565,00</b>	<b>48 042 298,02</b>
<i>Доходы от собственности</i>	030	120	0,00	0,00	0,00	0,00
в том числе:			0,00	0,00	0,00	0,00
<i>Доходы от оказания платных услуг (работ), компенсаций затрат</i>	040	130	0,00	44 555 506,00	0,00	44 555 506,00
в том числе:						
<i>Доходы от оказания платных услуг (работ)</i>		131	0,00	44 555 506,00	0,00	44 555 506,00
<i>Штрафы, пени, неустойки, возмещения ущерба</i>	050	140	0,00	0,00	0,00	0,00
в том числе:			0,00	0,00	0,00	0,00
<i>Безвозмездные поступления текущего характера</i>	060	150	303 531,19	0,00	0,00	303 531,19
в том числе:						
<i>Поступления текущего характера бюджетным и автономным учреждениям от сектора государственного управления</i>		152	303 531,19	0,00	0,00	303 531,19
<i>Безвозмездные поступления капитального характера</i>	070	160	0,00	0,00	0,00	0,00
в том числе:			0,00	0,00	0,00	0,00
<i>Доходы от операций с активами</i>	090	170	0,00	-644 006,74	565,00	-643 441,74
в том числе:						
<i>Доходы от выбытия активов</i>		172	0,00	13 837 695,37	565,00	13 838 280,37
<i>Доходы от оценки активов и обязательств</i>		176	0,00	-14 481 702,11	0,00	-14 481 702,11

Рисунок А.8 - Основные формы годовой (финансовой) отчетности ГОУ ЯО «Гаврилов-Ямская школа-интернат» за 2020 год

Продолжение Приложения А

Форма 0503721 с. 2

Наименование показателя	Код строки	Код аналитики	Деятельность с целевыми средствами	Деятельность по государственному заданию	Приносящая доход деятельность	Итого
1	2	3	4	5	6	7
<i>Прочие доходы</i>	100	190	0,00	0,00	0,00	0,00
в том числе:			0,00	0,00	0,00	0,00
<i>Безвозмездные неденежные поступления в сектор государственного управления</i>	110	190	0,00	1 826 702,57	0,00	1 826 702,57
в том числе:						
Безвозмездные неденежные поступления текущего характера от организаций (за исключением сектора государственного управления и организаций государственного сектора)		192	0,00	42 793,00	0,00	42 793,00
Безвозмездные неденежные поступления текущего характера от физических лиц		193	0,00	238,80	0,00	238,80
Безвозмездные неденежные поступления капитального характера от организаций (за исключением сектора государственного управления и организаций государственного сектора)		196	0,00	1 766 980,77	0,00	1 766 980,77
Безвозмездные неденежные поступления капитального характера от физических лиц		197	0,00	16 690,00	0,00	16 690,00
<i>Расходы (стр. 160 + стр. 170 + стр. 190 + стр. 210 + стр. 230 + стр. 240 + стр. 250 + стр. 260 + стр. 270)</i>	150	200	303 531,19	46 876 780,20	10 334,00	47 190 645,39
<i>Оплата труда и начисления на выплаты по оплате труда</i>	160	210	228 183,19	35 350 362,74	0,00	35 578 545,93
в том числе:						
Заработная плата		211	175 255,91	27 419 841,93	0,00	27 595 097,84
Начисления на выплаты по оплате труда		213	52 927,28	7 930 520,81	0,00	7 983 448,09
<i>Оплата работ, услуг</i>	170	220	55 848,00	5 436 952,00	0,00	5 492 800,00
в том числе:						
Услуги связи		221	0,00	97 461,54	0,00	97 461,54
Коммунальные услуги		223	0,00	3 428 504,87	0,00	3 428 504,87
Работы, услуги по содержанию имущества		225	0,00	622 703,10	0,00	622 703,10
Прочие работы, услуги		226	55 848,00	1 276 694,23	0,00	1 332 542,23
Страхование		227	0,00	11 588,26	0,00	11 588,26
<i>Обслуживание долговых обязательств</i>	190	230	0,00	0,00	0,00	0,00
в том числе:			0,00	0,00	0,00	0,00
<i>Безвозмездные перечисления текущего характера организациям</i>	210	240	0,00	0,00	0,00	0,00
в том числе:			0,00	0,00	0,00	0,00
<i>Безвозмездные перечисления бюджетам</i>	230	250	0,00	0,00	0,00	0,00
в том числе:			0,00	0,00	0,00	0,00

Рисунок А.9 - Основные формы годовой (финансовой) отчетности ГОУ ЯО «Гаврилов-Ямская школа-интернат» за 2020 год

## Продолжение Приложения А

Форма 0503721 с. 3

Наименование показателя	Код строки	Код аналитики	Деятельность с целевыми средствами	Деятельность по государственному заданию	Приносящая доход деятельность	Итого
1	2	3	4	5	6	7
<i>Социальное обеспечение</i>	240	260	0,00	174 994,25	0,00	174 994,25
в том числе:						
Пособия по социальной помощи населению в натуральной форме		263	0,00	29 336,00	0,00	29 336,00
Социальные пособия и компенсации персоналу в денежной форме		266	0,00	145 628,25	0,00	145 628,25
<i>Расходы по операциям с активами</i>	250	270	9 000,00	4 795 497,87	10 334,00	4 814 831,87
в том числе:						
Амортизация		271	0,00	2 179 015,74	0,00	2 179 015,74
Расходование материальных запасов		272	9 000,00	2 616 482,13	10 334,00	2 635 816,13
<i>Безвозмездные перечисления капитального характера организациям</i>	260	280	0,00	0,00	0,00	0,00
в том числе:						
<i>Прочие расходы</i>	270	290	10 500,00	1 119 003,34	0,00	1 129 503,34
в том числе:						
Налоги, пошлины и сборы		291	0,00	1 096 307,00	0,00	1 096 307,00
Штрафы за нарушение законодательства о налогах и сборах, законодательства о страховых взносах		292	0,00	12 289,23	0,00	12 289,23
Штрафы за нарушение законодательства о закупках и нарушение условий контрактов (договоров)		293	0,00	1 039,11	0,00	1 039,11
Иные выплаты текущего характера физическим лицам		296	10 500,00	5 000,00	0,00	15 500,00
Иные выплаты текущего характера организациям		297	0,00	4 368,00	0,00	4 368,00
<b>Чистый операционный результат (стр. 301 - стр. 302); (стр. 310 + стр.410)</b>	300		0,00	-1 138 578,37	-9 769,00	-1 148 347,37
<b>Операционный результат до налогообложения(стр. 010 - стр. 150)</b>	301		0,00	-1 138 578,37	-9 769,00	-1 148 347,37
<b>Налог на прибыль</b>	302		0,00	0,00	0,00	0,00
<b>Операции с нефинансовыми активами (стр. 320 + стр. 330 + стр. 350 + стр. 360 + стр. 370 + стр. 380 + стр.390 + стр.400)</b>	310		0,00	-14 730 619,61	-9 769,00	-14 740 388,61
<b>Чистое поступление основных средств</b>	320		0,00	-280 613,97	0,00	-280 613,97
в том числе:						
увеличение стоимости основных средств	321	310	0,00	1 896 401,77	0,00	1 896 401,77
уменьшение стоимости основных средств	322	41X	0,00	2 179 015,74	0,00	2 179 015,74
<b>Чистое поступление нематериальных активов</b>	330		0,00	0,00	0,00	0,00
в том числе:						
увеличение стоимости нематериальных активов	331	320	0,00	0,00	0,00	0,00
уменьшение стоимости нематериальных активов	332	42X	0,00	0,00	0,00	0,00
<b>Чистое поступление непроизведенных активов</b>	350		0,00	-14 481 702,11	0,00	-14 481 702,11
в том числе:						
увеличение стоимости непроизведенных активов	351	330	0,00	0,00	0,00	0,00
уменьшение стоимости непроизведенных активов	352	43X	0,00	14 481 702,11	0,00	14 481 702,11
<b>Чистое поступление материальных запасов</b>	360		0,00	31 696,47	-9 769,00	21 927,47
в том числе:						
увеличение стоимости материальных запасов	361	340	9 000,00	3 210 497,10	1 130,00	3 220 627,10

Рисунок А.10 - Основные формы годовой (финансовой) отчетности ГОУ ЯО «Гаврилов-Ямская школа-интернат» за 2020 год

Продолжение Приложения А

из них:			0,00	0,00	0,00	0,00
уменьшение стоимости материальных запасов	362	440	9 000,00	3 178 800,63	10 899,00	3 198 699,63
из них:			0,00	0,00	0,00	0,00

Форма 0503721 с. 4

Наименование показателя	Код строки	Код аналитики	Деятельность с целевыми средствами	Деятельность по государственному заданию	Приносящая доход деятельность	Итого
1	2	3	4	5	6	7
<i>Чистое поступление прав пользования</i>	370		0,00	0,00	0,00	0,00
в том числе:						
увеличение стоимости прав пользования	371	350	0,00	0,00	0,00	0,00
уменьшение стоимости прав пользования	372	450	0,00	0,00	0,00	0,00
<i>Чистое изменение затрат на изготовление готовой продукции (работ, услуг)</i>	390		0,00	0,00	0,00	0,00
в том числе:						
увеличение затрат	391	x	0,00	85 325 064,37	0,00	85 325 064,37
уменьшение затрат	392	x	0,00	85 325 064,37	0,00	85 325 064,37
<i>Чистое изменение расходов будущих периодов</i>	400	x	0,00	0,00	0,00	0,00
Операции с финансовыми активами и обязательствами (стр. 420 - стр. 510)	410		0,00	13 592 041,24	0,00	13 592 041,24
Операции с финансовыми активами (стр. 430 + стр. 440 + стр. 450 + стр. 460 + стр. 470 + стр. 480)	420		-55 355,62	14 858 675,33	38 802,41	14 842 122,12
<i>Чистое поступление денежных средств и их эквивалентов</i>	430		-55 355,62	1 009 449,34	38 802,41	992 896,13
в том числе:						
поступление денежных средств и их эквивалентов	431	510	1 408 439,00	44 571 155,25	80 909,43	46 058 503,68
выбытие денежных средств и их эквивалентов	432	610	1 461 794,62	43 561 705,91	42 107,02	45 065 607,55
<i>Чистое поступление ценных бумаг, кроме акций</i>	440		0,00	0,00	0,00	0,00
в том числе:						
увеличение стоимости ценных бумаг, кроме акций и иных финансовых инструментов	441	520	0,00	0,00	0,00	0,00
уменьшение стоимости ценных бумаг, кроме акций и иных финансовых инструментов	442	620	0,00	0,00	0,00	0,00
<i>Чистое поступление акций и иных финансовых инструментов</i>	450		0,00	0,00	0,00	0,00
в том числе:						
увеличение стоимости акций и иных финансовых инструментов	451	530	0,00	0,00	0,00	0,00
уменьшение стоимости акций и иных финансовых инструментов	452	630	0,00	0,00	0,00	0,00
<i>Чистое предоставление займов (ссуд)</i>	460		0,00	0,00	0,00	0,00
в том числе:						
увеличение задолженности по предоставленным займам (ссудам)	461	540	0,00	0,00	0,00	0,00
уменьшение задолженности по предоставленным займам (ссудам)	462	640	0,00	0,00	0,00	0,00
<i>Чистое поступление иных финансовых активов</i>	470		0,00	0,00	0,00	0,00
в том числе:						
увеличение стоимости иных финансовых активов	471	550	0,00	0,00	0,00	0,00
уменьшение стоимости иных финансовых активов	472	650	0,00	0,00	0,00	0,00

Рисунок А.11 - Основные формы годовой (финансовой) отчетности ГОУ ЯО «Гаврилов-Ямская школа-интернат» за 2020 год

Продолжение Приложения А

Форма 0503721 с. 5

Наименование показателя	Код строки	Код аналитики	Деятельность с целевыми средствами	Деятельность по государственному заданию	Приносящая доход деятельность	Итого
1	2	3	4	5	6	7
Чистое увеличение дебиторской задолженности	480		0,00	13 849 225,99	0,00	13 849 225,99
в том числе:						
увеличение дебиторской задолженности	481	560	1 406 439,00	44 623 006,00	2 825,79	46 032 270,79
уменьшение дебиторской задолженности	482	660	1 406 439,00	30 773 780,01	2 825,79	32 163 044,80
Операции с обязательствами(стр. 520 + стр. 530 + стр. 540 + стр. 550 + стр. 560)	510		-55 355,62	1 266 634,09	38 802,41	1 250 080,88
Чистое увеличение задолженности по внутренним привлеченным займам	520		0,00	0,00	0,00	0,00
в том числе:						
увеличение задолженности по внутренним привлеченным займам	521	710	0,00	0,00	0,00	0,00
уменьшение задолженности по внутренним привлеченным займам	522	810	0,00	0,00	0,00	0,00
Чистое увеличение задолженности по внешним привлеченным займам	530		0,00	0,00	0,00	0,00
в том числе:						
увеличение задолженности по внешним привлеченным займам	531	720	0,00	0,00	0,00	0,00
уменьшение задолженности по внешним привлеченным займам	532	820	0,00	0,00	0,00	0,00
Чистое увеличение прочей кредиторской задолженности	540		-55 355,62	854 061,09	38 802,41	837 507,88
в том числе:						
увеличение прочей кредиторской задолженности	541	730	1 426 492,00	47 941 374,22	78 646,64	49 446 514,86
уменьшение прочей кредиторской задолженности	542	830	1 481 847,62	47 087 313,13	39 846,23	48 609 006,98
Чистое изменение доходов будущих периодов	550	х	0,00	0,00	0,00	0,00
Чистое изменение резервов предстоящих расходов	560	х	0,00	412 573,00	0,00	412 573,00

Рисунок А.12 - Основные формы годовой (финансовой) отчетности ГОУ ЯО «Гаврилов-Ямская школа-интернат» за 2020 год



Продолжение Приложения А

директор		 (подпись)	_____	Басова Елена Игоревна (расшифровка подписи)	
гл. бухгалтер		 (подпись)	_____	Рожанкова Наталья Николаевна (расшифровка подписи)	
<b>Централизованная бухгалтерия</b>					
Руководитель (уполномоченное лицо)		 (подпись)	_____	(наименование, ОГРН, ИНН, КПП, местонахождение)	
Исполнитель		гл. бухгалтер (должность)	 (подпись)	_____	 (расшифровка подписи)
		_____	_____	_____	Рожанкова Наталья Николаевна (расшифровка подписи)
			_____	(телефон, e-mail)	

Рисунок А.13 - Основные формы годовой (финансовой) отчетности ГОУ ЯО «Гаврилов-Ямская школа-интернат» за 2020 год

## Продолжение Приложения А

### ОТЧЕТ ОБ ИСПОЛНЕНИИ УЧРЕЖДЕНИЕМ ПЛАНА ЕГО ФИНАНСОВО-ХОЗЯЙСТВЕННОЙ ДЕЯТЕЛЬНОСТИ

на 1 января 2021 г.

Учреждение  
Обособленное подразделение  
Учредитель  
Наименование органа, осуществляющего полномочия учредителя  
Вид финансового обеспечения (деятельности)  
Периодичность:  
Единица измерения:

государственное общеобразовательное учреждение Ярославской области «Гаврилов-Ямская школа-интернат»

Департамент образования Ярославской области

Субсидии на выполнение государственного (муниципального) задания  
квартальная, годовая  
руб.

	КОДЫ
Форма по ОКУД	0503737
Дата	01.01.2021
по ОКПО	21718546
по ОКТМО	78701000
по ОКЛО	00097808
Глава по БК	903
по ОКЕИ	383

#### 1. Доходы учреждения

Наименование показателя	Код строки	Код аналитики	Утверждено плановых назначений	Исполнено плановых назначений					Сумма отклонения
				через лицевые счета	через банковские счета	через кассу учреждения	некассовыми операциями	итого	
1	2	3	4	5	6	7	8	9	10
<b>Доходы - всего</b>	010		44 555 506,00	44 555 506,00	0,00	0,00	0,00	44 555 506,00	0,00
<i>Доходы</i>		100	44 555 506,00	44 555 506,00	0,00	0,00	0,00	44 555 506,00	0,00
Доходы от оказания платных услуг (работ), компенсаций затрат		130	44 555 506,00	44 555 506,00	0,00	0,00	0,00	44 555 506,00	0,00

Рисунок А.14 - Основные формы годовой (финансовой) отчетности ГОУ ЯО «Гаврилов-Ямская школа-интернат» за 2020 год

## Продолжение Приложения А

Форма 0503737 с. 2

### 2. Расходы учреждения

Наименование показателя	Код строки	Код аналитики	Утверждено плановых назначений	Исполнено плановых назначений					Сумма исполнения
				через лицевые счета	через банковские счета	через кассу учреждения	накассовыми операциями	итого	
1	2	3	4	5	6	7	8	9	10
<b>Расходы - всего</b>	200	X	45 223 321,66	43 546 056,66	0,00	0,00	0,00	43 546 056,66	1 677 265,00
<i>в том числе:</i>									
<i>Расходы на выплаты персоналу в целях обеспечения выполнения функций государственными (муниципальными) органами, казенными учреждениями, органами управления государственными внебюджетными фондами</i>		100	33 964 733,00	33 952 732,26	0,00	0,00	0,00	33 952 732,26	12 000,74
<i>Расходы на выплаты персоналу казенных учреждений</i>		110	33 964 733,00	33 952 732,26	0,00	0,00	0,00	33 952 732,26	12 000,74
<i>Фонд оплаты труда учреждений</i>		111	26 237 958,00	26 237 957,81	0,00	0,00	0,00	26 237 957,81	0,19
<i>Иные выплаты персоналу учреждений, за исключением фонда оплаты труда</i>		112	12 000,00	0,00	0,00	0,00	0,00	0,00	12 000,00
<i>Взносы по обязательному социальному страхованию на выплаты по оплате труда работников и иные выплаты работникам учреждений</i>		119	7 714 775,00	7 714 774,45	0,00	0,00	0,00	7 714 774,45	0,55
<i>Закупка товаров, работ и услуг для обеспечения государственных (муниципальных) нужд</i>		200	10 007 642,66	8 444 828,01	0,00	0,00	0,00	8 444 828,01	1 562 814,65
<i>Иные закупки товаров, работ и услуг для обеспечения государственных (муниципальных) нужд</i>		240	10 007 642,66	8 444 828,01	0,00	0,00	0,00	8 444 828,01	1 562 814,65
<i>Прочая закупка товаров, работ и услуг</i>		244	10 007 642,66	8 444 828,01	0,00	0,00	0,00	8 444 828,01	1 562 814,65
<i>Социальное обеспечение и иные выплаты населению</i>		300	40 000,00	34 336,00	0,00	0,00	0,00	34 336,00	5 664,00
<i>Социальные выплаты гражданам, кроме публичных нормативных социальных выплат</i>		320	35 000,00	29 336,00	0,00	0,00	0,00	29 336,00	5 664,00
<i>Пособия, компенсации и иные социальные выплаты гражданам, кроме публичных нормативных обязательств</i>		321	35 000,00	29 336,00	0,00	0,00	0,00	29 336,00	5 664,00
<i>Иные выплаты населению</i>		360	5 000,00	5 000,00	0,00	0,00	0,00	5 000,00	0,00
<i>Иные бюджетные ассигнования</i>		800	1 210 946,00	1 114 160,39	0,00	0,00	0,00	1 114 160,39	96 785,61
<i>Исполнение судебных актов</i>		830	4 368,00	4 368,00	0,00	0,00	0,00	4 368,00	0,00

Рисунок А.15 - Основные формы годовой (финансовой) отчетности ГОУ ЯО «Гаврилов-Ямская школа-интернат» за 2020 год

Продолжение Приложения А

Наименование показателя	Код строки	Код аналитики	Утверждено плановых назначений	Исполнено плановых назначений					Сумма отклонения
				через лицевые счета	через банковские счета	через кассу учреждения	некассовыми операциями	итого	
1	2	3	4	5	6	7	8	9	10
Исполнение Судебных актов Российской Федерации и мировых соглашений по возмещению причиненного вреда		831	4 368,00	4 368,00	0,00	0,00	0,00	4 368,00	0,00
Уплата налогов, сборов и иных платежей		850	1 206 578,00	1 109 792,39	0,00	0,00	0,00	1 109 792,39	96 785,61
Уплата налога на имущество организаций и земельного налога		851	1 154 514,00	1 090 236,00	0,00	0,00	0,00	1 090 236,00	64 278,00
Уплата прочих налогов, сборов		852	38 735,00	6 228,05	0,00	0,00	0,00	6 228,05	32 506,95
Уплата иных платежей		853	13 329,00	13 326,34	0,00	0,00	0,00	13 326,34	0,66
<b>Результат исполнения (дефицит / профицит)</b>	450	X	-667 815,66	1 009 449,34	0,00	0,00	0,00	1 009 449,34	X

Форма 0503737 с. 3

3. Источники финансирования дефицита средств учреждения

Наименование показателя	Код строки	Код аналитики	Утверждено плановых назначений	Исполнено плановых назначений					Сумма отклонения
				через лицевые счета	через банковские счета	через кассу учреждения	некассовыми операциями	итого	
1	2	3	4	5	6	7	8	9	10
<b>Источники финансирования дефицита средств - всего</b> (стр. 520+стр. 530+стр. 620+стр. 700+стр. 730+стр. 820+стр. 830)	500		667 815,66	-1 009 449,34	0,00	0,00	0,00	-1 009 449,34	1 677 265,00
<b>в том числе:</b>									
<b>Внутренние источники</b>	520		0,00	0,00	0,00	0,00	0,00	0,00	0,00
<b>из них:</b>									
Движение денежных средств	590	X	0,00	0,00	0,00	0,00	0,00	0,00	0,00
Внешние источники	620		0,00	0,00	0,00	0,00	0,00	0,00	0,00
<b>из них:</b>									
Изменение остатков средств	700	X	667 815,66	-1 009 449,34	0,00	0,00	0,00	-1 009 449,34	1 677 265,00
увеличение остатков средств, всего	710	510	0,00	-44 571 155,25	0,00	0,00	0,00	-44 571 155,25	X
уменьшение остатков средств, всего	720	610	0,00	43 561 705,91	0,00	0,00	0,00	43 561 705,91	X
Изменение остатков по внутренним оборотам средств учреждения	730	X	0,00	0,00	0,00	0,00	0,00	0,00	0,00
Изменение остатков по внутренним расчетам	820	X	0,00	0,00	0,00	0,00	0,00	0,00	0,00

Рисунок А.16 - Основные формы годовой (финансовой) отчетности ГОУ ЯО «Гаврилов-Ямская школа-интернат» за 2020 год

## Продолжение Приложения А

Наименование показателя	Код строки	Код аналитики	Утверждено плановых назначений	Исполнено главных назначений					Сумма отклонения
				через лицевые счета	через банковские счета	через кассу учреждения	некассовыми операциями	итого	
1	2	3	4	5	6	7	8	9	10
Изменение остатков расчетов по внутренним привлеченным средствам	830	X	0,00	0,00	0,00	0,00	0,00	0,00	0,00

Форма 0503737 с. 4

### 4. Сведения о возвратах остатков субсидий и расходов прошлых лет

Наименование показателя	Код строки	Код аналитики	Произведено возвратов					
			через лицевые счета	через банковские счета	через кассу учреждения	некассовыми операциями	итого	
1	2	3	4	5	6	7	8	

Директор	 (подпись)	Басова Елена Игоревна (расшифровка подписи)	гл. бухгалтер	 (подпись)	Рожнова Наталья Николаевна (расшифровка подписи)
гл. бухгалтер	 (подпись)	Рожнова Наталья Николаевна (расшифровка подписи)	Централизованная бухгалтерия	 (подпись)	(расшифровка подписи)
Исполнитель	 (подпись)	(расшифровка подписи)	(расшифровка подписи)	Рожнова Наталья Николаевна (расшифровка подписи)	(расшифровка подписи)

Рисунок А.17 - Основные формы годовой (финансовой) отчетности ГОУ ЯО «Гаврилов-Ямская школа-интернат» за 2020 год

## Продолжение Приложения А

### ПОЯСНИТЕЛЬНАЯ ЗАПИСКА К БАЛАНСУ УЧРЕЖДЕНИЯ

на 1 января 2021 г.	
Учреждение <u>государственное общеобразовательное учреждение Ярославской области «Гаврилов-Ямская школа-интернат»</u>	Форма по ОКУД <b>0503760</b>
Обособленное подразделение	Дата <b>01.01.2020</b>
Учредитель <u>Департамент образования Ярославской области</u>	по ОКПО <b>02526657</b>
Наименование органа, осуществляющего полномочия учредителя	по ОКТМО <b>78701000</b>
Периодичность: <u>квартальная, годовая</u>	по ОКПО <b>00097608</b>
Единица измерения: <u>руб</u>	Глава по БК <b>903</b>
	к Балансу по форме <b>0503760</b>
	по ОКЕИ <b>383</b>

#### Раздел 2 «Результаты деятельности учреждения»

Учреждением в период с 01.01.2020 по 31.12.2020 в соответствии с нормами Федерального закона от 18.07.2011 N 223-ФЗ "О закупках товаров, работ, услуг отдельными видами юридических лиц" (далее - Закон N 223-ФЗ) заключены 0 договоров.

Учреждением в период с 01.01.2020 по 31.12.2020 в соответствии с нормами Федерального закона от 05.04.2013г N 44-ФЗ " Федеральный закон "О контрактной системе в сфере закупок товаров, работ, услуг для обеспечения государственных и муниципальных нужд"" (далее - Закон N 44-ФЗ) заключены 230 договоров, из них 180 договора заключены с единственным поставщиком (подрядчиком, исполнителем).

Штатная численность Учреждения по состоянию на начало и конец отчетного периода составляла 108,73 человек. Свободных вакансий по состоянию на 01.01.2021 –не имеется.

В отчетном периоде было организовано повышение квалификации 2 работников.

Обеспечение основными средствами, в том числе особо ценным движимым имуществом, осуществляется за счет средств субсидии на иные цели, субсидии на выполнение государственного задания, за счет средств от приносящей доход деятельности.

Техническое состояние основных средств Учреждения находится в удовлетворительном состоянии. Не пригодные к дальнейшей эксплуатации объекты основных средств своевременно списываются с баланса Учреждения в порядке установленном законодательством, с учетом требования учредителя. Сохранность основных средств обеспечивается посредством их закрепления за материально-ответственными лицами и проведением инвентаризаций имущества.

Средняя заработная плата основного персонала составила 40 426,21 рублей. Рабочее место каждого сотрудника технически оборудовано компьютерной техникой с доступом в интернет. Учебные кабинеты имеют достаточное комплексно-методическое обеспечение. Учреждение имеет свой сайт в интернете [https:// int-gavr.edu.yar.ru](https://int-gavr.edu.yar.ru), который поддерживается в актуальном состоянии. Лимиты потребления теплоэнергоресурсов соблюдаются.

Рисунок А.18 – Пояснительная записка к балансу

## Продолжение Приложения А

В связи с отсутствием показателей Учреждением не заполнены следующие формы бухгалтерской отчетности:

Сведения о финансовых вложениях учреждения (ф. 0503771);

- Сведения о суммах заимствований (ф. 0503772).

-Справка по консолидируемым расчетам (ф.0503725)

Руководитель	 (подпись)	Басова Е.И. (расшифровка подписи)	
Руководитель планово- экономической службы	 (подпись)	Н.Н. Роженкова (расшифровка подписи)	
Главный бухгалтер	 (подпись)	Н.Н. Роженкова (расшифровка подписи)	
 <i>Централизованная бухгалтерия</i> (наименование, местонахождение)		ОГРН <input type="text"/> ИНН <input type="text"/> КПП <input type="text"/>	
Исполнитель	главный бухгалтер (должность)	 (подпись)	Н.Н. Роженкова (расшифровка подписи)
		84853420089 schkola_slvid@mail.ru (телефон, e-mail)	

12 марта 2021 г.

Рисунок А.19 – Пояснительная записка к балансу

## Приложение Б

### Основные формы годовой (финансовой) отчетности ГОУ ЯО «Гаврилов-Ямская школа-интернат» за 2021 год

#### Баланс государственного (муниципального) учреждения

на 1 января 2022 г.

Учреждение: государственное общеобразовательное учреждение Ярославской области «Гаврилов-Ямская школа-интернат»  
 Обособленное подразделение:  
 Учредитель: Департамент образования Ярославской области  
 Наименование органа, осуществляющего полномочия учредителя:  
 Периодичность: годовая  
 Единица измерения: руб.

	КОДЫ
Форма по ОКУД	0503730
Дата	01.01.2022
ОКВЭД	8513
по ОКПО	21718546
ИНН	7616001131
по ОКТМО	76701000
по ОКПО	00097603
ИНН	7604037302
Глава по БК	903
по ОКЕИ	363

АКТИВ	Код строки	На начало года				На конец отчетного периода				
		деятельность с целевыми средствами	деятельность по государственному заданию	приносящая доход деятельность	итого	деятельность с целевыми средствами	деятельность по государственному заданию	приносящая доход деятельность	итого	
1	2	3	4	5	6	7	8	9	10	
<b>I. Нефинансовые активы</b>										
Основные средства (балансовая стоимость, 010100000)*	010	0,00	67 649 077,47	707 434,00	68 356 511,47	0,00	66 450 465,20	767 434,00	66 217 899,20	
Уменьшение стоимости основных средств**, всего*	020	0,00	44 683 196,99	707 434,00	45 390 632,99	0,00	46 328 862,34	767 434,00	47 096 296,34	
из них: амортизация основных средств*	021	0,00	44 683 196,99	707 434,00	45 390 632,99	0,00	46 328 862,34	767 434,00	47 096 296,34	
Основные средства (остаточная стоимость, стр.010 - стр.020)	030	0,00	22 965 878,48	0,00	22 965 878,48	0,00	22 121 602,86	0,00	22 121 602,86	
Нематериальные активы (балансовая стоимость, 010200000)*	040	0,00	0,00	0,00	0,00	0,00	0,00	0,00	0,00	
Уменьшение стоимости нематериальных активов**, всего*	050	0,00	0,00	0,00	0,00	0,00	0,00	0,00	0,00	
из них: амортизация нематериальных активов*	051	0,00	0,00	0,00	0,00	0,00	0,00	0,00	0,00	
Нематериальные активы (остаточная стоимость, стр. 040 - стр.050)	060	0,00	0,00	0,00	0,00	0,00	0,00	0,00	0,00	
Непроизведенные активы (010300000)** (остаточная стоимость)	070	0,00	19 118 496,99	0,00	19 118 496,99	0,00	19 118 496,99	0,00	19 118 496,99	
Материальные запасы (010500000) (остаточная стоимость), всего	080	0,00	1 741 823,43	0,00	1 741 823,43	6 703,16	1 915 893,07	0,00	1 922 596,23	
из них: внеоборотные	081	0,00	0,00	0,00	0,00	0,00	0,00	0,00	0,00	

  
 Коние Верна *Ю. В. Брунов*

Рисунок Б.1 - Основные формы годовой (финансовой) отчетности ГОУ ЯО «Гаврилов-Ямская школа-интернат» за 2021 год



Продолжение Приложения Б

Форма 0503730 с. 2

АКТИВ	Код строки	На начало года				На конец отчетного периода			
		деятельность с целевыми средствами	деятельность по государственному заданию	приносящая доход деятельность	итого	деятельность с целевыми средствами	деятельность по государственному заданию	приносящая доход деятельность	итого
1	2	3	4	5	6	7	8	9	10
Права пользования активами (011100000) <sup>М</sup> (остаточная стоимость), всего	100	0,00	60 000,00	0,00	60 000,00	0,00	60 000,00	0,00	60 000,00
из них: долгосрочные	101	0,00	0,00	0,00	0,00	0,00	0,00	0,00	0,00
Вложения в нефинансовые активы (010600000), всего	120	0,00	0,00	0,00	0,00	0,00	353 233,20	0,00	353 233,20
из них: аннулированные	121	0,00	0,00	0,00	0,00	0,00	353 233,20	0,00	353 233,20
Нефинансовые активы в пути (010700000)	130	0,00	0,00	0,00	0,00	0,00	0,00	0,00	0,00
Затраты на изготовление готовой продукции, выполнение работ, услуг (010900000)	150	0,00	0,00	0,00	0,00	0,00	0,00	0,00	0,00
Расходы будущих периодов (040150000)	160	0,00	0,00	0,00	0,00	0,00	0,00	0,00	0,00
<b>Итого по разделу I</b> (стр.030 + стр.060 + стр.070 + стр.080 + стр.100 + стр.120 + стр.130 + стр.150 + стр.160)	190	0,00	43 898 196,90	0,00	43 898 196,90	6 703,16	43 569 226,12	0,00	43 575 929,28
<b>II. Финансовые активы</b>									
Денежные средства учреждения (020100000), всего	200	1 102 907,81	1 677 265,00	91 390,39	2 871 563,20	175 374,78	3 157 869,33	50 023,00	3 383 267,11
в том числе:									
на лицевых счетах учреждения в органах кассового обслуживания (020110000)	201	1 102 907,81	1 677 265,00	91 390,39	2 871 563,20	175 374,78	3 157 869,33	50 023,00	3 383 267,11
в кредитной организации (020120000), всего	203	0,00	0,00	0,00	0,00	0,00	0,00	0,00	0,00
из них: на депозитах (020122000), всего	204	0,00	0,00	0,00	0,00	0,00	0,00	0,00	0,00
из них: долгосрочные	205	0,00	0,00	0,00	0,00	0,00	0,00	0,00	0,00
в иностранной валюте (020127000)	206	0,00	0,00	0,00	0,00	0,00	0,00	0,00	0,00
в кассе учреждения (020130000)	207	0,00	0,00	0,00	0,00	0,00	0,00	0,00	0,00
Финансовые вложения (020400000), всего	240	0,00	0,00	0,00	0,00	0,00	0,00	0,00	0,00
из них: долгосрочные	241	0,00	0,00	0,00	0,00	0,00	0,00	0,00	0,00
дебиторская задолженность по доходам (020500000, 020900000), всего	250	0,00	0,00	0,00	0,00	1 562 400,00	0,00	0,00	1 562 400,00
из них: долгосрочная	251	0,00	0,00	0,00	0,00	0,00	0,00	0,00	0,00
дебиторская задолженность по выплатам (020600000, 020800000, 030300000), всего	260	0,00	177 502,38	0,00	177 502,38	0,00	20 024,38	0,00	20 024,38
из них: долгосрочная	261	0,00	0,00	0,00	0,00	0,00	0,00	0,00	0,00

Рисунок Б.2 - Основные формы годовой (финансовой) отчетности ГОУ ЯО «Гаврилов-Ямская школа-интернат» за 2021 год

## Продолжение Приложения Б

форма 0503730 с. 3

АКТИВ	Код строки	На начало года				На конец отчетного периода			
		деятельность с целевыми средствами	деятельность по государственному заданию	приносящая доход деятельность	итого	деятельность с целевыми средствами	деятельность по государственному заданию	приносящая доход деятельность	итого
1	2	3	4	5	6	7	8	9	10
Расчеты по займам (ссудам) (020700000), всего	270	0,00	0,00	0,00	0,00	0,00	0,00	0,00	0,00
из них:									
долгосрочные	271	0,00	0,00	0,00	0,00	0,00	0,00	0,00	0,00
Прочие расчеты с дебиторами (021000000), всего	280	0,00	0,00	0,00	0,00	0,00	0,00	0,00	0,00
из них:									
расчеты по налоговым вычетам по НДС (021010000)	282	0,00	0,00	0,00	0,00	0,00	0,00	0,00	0,00
Вложения в финансовые активы (021500000)	290	0,00	0,00	0,00	0,00	0,00	0,00	0,00	0,00
<b>Итого по разделу II</b> (стр.200 + стр.240 + стр.250 + стр.260 + стр.270 + стр.280 + стр.290)	340	1 102 907,81	1 854 767,36	91 390,36	3 049 065,58	1 737 774,78	3 177 893,71	50 023,00	4 985 691,49
<b>БАЛАНС (стр.190 + стр.340)</b>	350	1 102 907,81	45 740 906,28	91 390,39	46 935 264,48	1 744 477,94	46 747 119,83	50 023,00	48 541 820,77

Рисунок Б.3 - Основные формы годовой (финансовой) отчетности ГОУ ЯО «Гаврилов-Ямская школа-интернат» за 2021 год

Продолжение Приложения Б

Форма 0503730 с. 4

ПАССИВ	Код строки	На начало года				На конец отчетного периода			
		деятельность с целевыми средствами	деятельность по государственному заданию	приносящая доход деятельность	итого	деятельность с целевыми средствами	деятельность по государственному заданию	приносящая доход деятельность	итого
1	2	3	4	5	6	7	8	9	10
<b>III. Обязательства</b>									
Расчеты с кредиторами по долговым обязательствам (030100000), всего	400	0,00	0,00	0,00	0,00	0,00	0,00	0,00	0,00
из них: долгосрочная	401	0,00	0,00	0,00	0,00	0,00	0,00	0,00	0,00
Кредиторская задолженность по выплатам (030200000, 020800000, 030402000, 030403000), всего	410	0,00	2 986 993,93	0,00	2 986 993,93	0,00	2 953 443,31	0,00	2 953 443,31
из них: долгосрочная	411	0,00	0,00	0,00	0,00	0,00	0,00	0,00	0,00
Расчеты по платежам в бюджеты (030300000)	420	1 102 907,81	719 793,93	0,00	1 822 701,74	175 374,78	1 102 983,92	0,00	1 278 358,70
Иные расчеты, всего	430	0,00	0,00	91 390,39	91 390,39	0,00	0,00	50 023,00	50 023,00
в том числе: расчеты по средствам, полученным во временное распоряжение (030401000)	431	X	X	91 390,39	91 390,39	X	X	50 023,00	50 023,00
внутриведомственные расчеты (030404000)	432	0,00	0,00	0,00	0,00	0,00	0,00	0,00	0,00
расчеты с прочими кредиторами (030406000)	433	0,00	0,00	0,00	0,00	0,00	0,00	0,00	0,00
расчеты по налоговым вычетам по НДС (021010000)	434	0,00	0,00	0,00	0,00	0,00	0,00	0,00	0,00
Кредиторская задолженность по доходам (020500000, 020900000), всего	470	0,00	0,00	0,00	0,00	0,00	0,00	0,00	0,00
из них: долгосрочная	471	0,00	0,00	0,00	0,00	0,00	0,00	0,00	0,00
Расчеты с учредителем (021005000)	480	0,00	72 176 093,53	0,00	72 176 093,53	0,00	72 176 093,53	0,00	72 176 093,53
Доходы будущих периодов (040140000)	510	0,00	0,00	0,00	0,00	1 562 400,00	0,00	0,00	1 562 400,00
Резервы предстоящих расходов (040160000)	520	0,00	1 913 600,00	0,00	1 913 600,00	0,00	2 436 788,00	0,00	2 436 788,00
<b>Итого по разделу III</b> (стр.400 + стр.410 + стр.420 + стр.430 + стр.470 + стр.480 + стр.510 + стр.520)	550	1 102 907,81	77 796 381,39	91 390,39	78 990 679,59	1 737 774,78	78 668 308,76	50 023,00	80 456 108,54
<b>IV. Финансовый результат</b>									
Финансовый результат экономического субъекта	570	0,00	-32 055 415,11	0,00	-32 055 415,11	6 703,16	-31 921 188,93	0,00	-31 914 485,77
<b>БАЛАНС (стр.550 + стр.570)</b>	700	1 102 907,81	45 743 968,28	91 390,39	46 935 264,49	1 744 477,94	46 747 119,63	50 023,00	48 541 620,77

\* Данные по этим строкам в валюту баланса не входят.

\*\* Данные по этим строкам приводятся с учетом амортизации и (или) обесценения нефинансовых активов.

Рисунок Б.4 - Основные формы годовой (финансовой) отчетности ГОУ ЯО «Гаврилов-Ямская школа-интернат» за 2021 год

## Продолжение Приложения Б

Форма 0503730 с. 5

### СПРАВКА о наличии имущества и обязательств на забалансовых счетах

№ п/п	Наименование забалансового счета, показатели	Код строки	На начало года				На конец отчетного периода			
			деятельность в целевых средствах	деятельность по государственному заказу	применение довод деятельности	Итого	деятельность в целевых средствах	деятельность по государственному заказу	применение довод деятельности	Итого
1	2	3	4	5	6	7	8	9	10	11
01	Имущество, полученное в пользование	010	0,00	0,00	0,00	0,00	0,00	0,00	0,00	0,00
02	Материальные средства на хранение	020	0,00	0,00	0,00	0,00	0,00	0,00	0,00	0,00
03	Благоволительная деятельность	030	0,00	4,00	0,00	4,00	0,00	12,00	0,00	12,00
04	Семантическая задолженность, всего	040	0,00	0,00	0,00	0,00	0,00	0,00	0,00	0,00
	в том числе:		0,00	0,00	0,00	0,00	0,00	0,00	0,00	0,00
05	Материальные средства, отнесенные по организационному решению	050	0,00	0,00	0,00	0,00	0,00	0,00	0,00	0,00
06	Задолженность учащихся и студентов за приобретение материальных средств	060	0,00	0,00	0,00	0,00	0,00	0,00	0,00	0,00
07	Награды, ордена, медали и знаки отличия, сувениры	070	0,00	0,00	0,00	0,00	0,00	0,00	0,00	0,00
08	Путевки на обучение	080	0,00	0,00	0,00	0,00	0,00	0,00	0,00	0,00
09	Зачисленные доли в транспортные средства, выданные за счет имущества	090	0,00	0,00	0,00	0,00	0,00	0,00	0,00	0,00
10	Обязательства по исполнению обязательств, всего	100	0,00	0,00	0,00	0,00	0,00	0,00	0,00	0,00
	в том числе:									
	МАКТС	101	0,00	0,00	0,00	0,00	0,00	0,00	0,00	0,00
	банки	102	0,00	0,00	0,00	0,00	0,00	0,00	0,00	0,00
	финансовые организации	103	0,00	0,00	0,00	0,00	0,00	0,00	0,00	0,00
	покупатели	104	0,00	0,00	0,00	0,00	0,00	0,00	0,00	0,00
	иные организации	105	0,00	0,00	0,00	0,00	0,00	0,00	0,00	0,00
12	Средства для выполнения научно-исследовательских работ по договорам с заказчиком	120	0,00	0,00	0,00	0,00	0,00	0,00	0,00	0,00

Форма 0503730 с. 5

№ п/п	Наименование забалансового счета, показатели	Код строки	На начало года				На конец отчетного периода			
			деятельность в целевых средствах	деятельность по государственному заказу	применение довод деятельности	Итого	деятельность в целевых средствах	деятельность по государственному заказу	применение довод деятельности	Итого
1	2	3	4	5	6	7	8	9	10	11
13	Запасные части и комплектующие	130	0,00	0,00	0,00	0,00	0,00	0,00	0,00	0,00
15	Исполнение договоров, на заключенные в срок из-за отсутствия средств на счета государственного (муниципального) учреждения	150	0,00	0,00	0,00	0,00	0,00	0,00	0,00	0,00
16	Задолженность в пользу и по поводу выполнения материальных обязательств по обязательствам о лизинге и лизинге, счетным ошибкам	160	0,00	0,00	0,00	0,00	0,00	0,00	0,00	0,00
17	Задолженность денежных средств, всего	170	0,00	0,00	0,00	0,00	953 931,00	48 708 687,00	133 084,95	47 754 832,95
	в том числе:									
	заказчик	171	0,00	0,00	0,00	0,00	953 931,00	48 708 687,00	60 000,00	47 721 838,00
	заказчик	172	0,00	0,00	0,00	0,00	0,00	0,00	0,00	0,00
	источники финансирования дефицита	173	0,00	0,00	0,00	0,00	0,00	0,00	43 084,95	43 084,95
18	Выбытие денежных средств, всего	180	0,00	0,00	0,00	0,00	1 840 954,00	45 228 082,67	144 462,38	47 253 229,95
	в том числе:									
	заказчик	181	0,00	0,00	0,00	0,00	50 445,51	0,00	0,00	50 445,51
	заказчик	182	0,00	0,00	0,00	0,00	1 830 208,52	45 228 082,67	60 000,00	47 118 321,19
	источники финансирования дефицита	183	0,00	0,00	0,00	0,00	0,00	0,00	84 462,38	84 462,38
20	Задолженность, не востребованная кредиторами, всего	200	0,00	0,00	0,00	0,00	0,00	0,00	0,00	0,00
	в том числе:									
21	Основные средства в амортизации	210	0,00	2 174 483,85	470 565,00	2 645 048,85	0,00	2 273 184,71	470 565,00	2 743 749,71
22	Материальные средства, полученные по централизованному снабжению	220	0,00	0,00	0,00	0,00	0,00	0,00	0,00	0,00
23	Переданное имущество для использования	230	0,00	0,00	0,00	0,00	0,00	0,00	0,00	0,00
24	Нефинансовые активы, выданные в доверительное управление	240	0,00	0,00	0,00	0,00	0,00	0,00	0,00	0,00
25	Имущество, переданное в финансовое пользование (фонды)	250	0,00	0,00	0,00	0,00	0,00	0,00	0,00	0,00
26	Имущество, переданное в безвозмездное пользование	260	0,00	0,00	0,00	0,00	0,00	0,00	0,00	0,00
27	Материальные средства, выданные в личное пользование работникам (сотрудникам)	270	0,00	1 546 034,37	0,00	1 546 034,37	0,00	1 412 256,83	0,00	1 412 256,83

Рисунок Б.5 - Основные формы годовой (финансовой) отчетности ГОУ ЯО «Гаврилов-Ямская школа-интернат» за 2021 год

## Продолжение Приложения Б

Форма 0503730 к.7											
Номер забалансового счета	Наименование забалансового счета, позычета	Код строки	На начало года				На конец отчетного периода				
			деятельность с целевыми средствами	деятельность по государственному заданию	приносящая доход деятельность	Итого	деятельность с целевыми средствами	деятельность по государственному заданию	приносящая доход деятельность	Итого	
1	2	3	4	5	6	7	8	9	10	11	
30	Расчеты по исполнению денежных обязательств через третьих лиц	290	0,00	0,00	0,00	0,00	0,00	0,00	0,00	0,00	
31	Акции по капитальной строимости	300	0,00	0,00	0,00	0,00	0,00	0,00	0,00	0,00	
38	Сметная стоимость создания (реконструкции) объекта концессии	310	0,00	0,00	0,00	0,00	0,00	0,00	0,00	0,00	
39	Доходы от инвестиций на создание и (или) реконструкцию объекта концессии	320	0,00	0,00	0,00	0,00	0,00	0,00	0,00	0,00	
40	Финансовые активы в управлении компаниями	330	0,00	0,00	0,00	0,00	0,00	0,00	0,00	0,00	
45	Пенды и расходы по договорным отношениям (стратегического порядка)	350	0,00	0,00	0,00	0,00	0,00	0,00	0,00	0,00	


  

директор \_\_\_\_\_ (подпись)

гл.бухгалтер \_\_\_\_\_ (подпись)

Руководитель (уполномоченное лицо) \_\_\_\_\_ (подпись)

Исполнитель \_\_\_\_\_ (подпись)



\_\_\_\_\_ (подпись)

Централизованная бухгалтерия \_\_\_\_\_ (наименование, ОГРН, ИНН, КПП, местонахождение)

Е.И. Басова \_\_\_\_\_ (расшифровка подписи)

Н.Н. Романова \_\_\_\_\_ (расшифровка подписи)

\_\_\_\_\_ (подпись)

\_\_\_\_\_ (расшифровка подписи)

(телефон, e-mail)

Рисунок Б.6 - Основные формы годовой (финансовой) отчетности ГОУ ЯО «Гаврилов-Ямская школа-интернат» за 2021 год

## Продолжение Приложения Б

Отчет о финансовых результатах деятельности учреждения						
			на 1 января 2022 г.			
Учреждение	<u>государственное общеобразовательное учреждение Ярославской области</u>				Форма по ОКУД	КОДЫ
Обособленное подразделение	<u>«Гаврилов-Ямская школа-интернат»</u>				Дата	0503721
Учредитель	<u>Департамент образования Ярославской области</u>				по ОКПО	01.01.2022
Наименование органа, осуществляющего полномочия учредителя					по ОКПО	21718546
Периодичность: годовая					ИНН	7616001131
Единица измерения: руб.					по ОКТМО	78701000
					по ОКПО	00097608
					ИНН	7604037302
					Глава по БК	903
					по ОКЕИ	383
Наименование показателя	Код строки	Код аналитики	Деятельность с целевыми средствами	Деятельность по государственному заданию	Приносящая доход деятельность	Итого
1	2	3	4	5	6	7
Доходы (стр. 030 + стр. 040 + стр. 050 + стр. 060 + стр. 070 + стр. 090 + стр. 100 + стр. 110)	010	100	1 830 238,52	47 709 510,10	60 000,00	49 599 748,62
Доходы от собственности	030	120	0,00	0,00	0,00	0,00
в том числе:			0,00	0,00	0,00	0,00
Доходы от оказания платных услуг (работ), компенсаций затрат	040	130	0,00	46 708 687,00	0,00	46 708 687,00
в том числе:						
Доходы от оказания платных услуг (работ)		131	0,00	46 708 687,00	0,00	46 708 687,00
Штрафы, пени, неустойки, возмещения ущерба	050	140	0,00	0,00	0,00	0,00
в том числе:			0,00	0,00	0,00	0,00
Безвозмездные поступления текущего характера	060	150	1 830 238,52	0,00	60 000,00	1 890 238,52
в том числе:						
Поступления текущего характера бюджетным и автономным учреждениям от сектора государственного управления		152	1 830 238,52	0,00	0,00	1 830 238,52
Поступления текущего характера от иных резидентов (за исключением сектора государственного управления и организаций государственного сектора)		155	0,00	0,00	60 000,00	60 000,00
Безвозмездные поступления капитального характера	070	160	0,00	0,00	0,00	0,00
в том числе:			0,00	0,00	0,00	0,00
Доходы от операций с активами	090	170	0,00	0,00	0,00	0,00
в том числе:			0,00	0,00	0,00	0,00

Рисунок Б.7 - Основные формы годовой (финансовой) отчетности ГОУ ЯО «Гаврилов-Ямская школа-интернат» за 2021 год

Продолжение Приложения Б

Форма 0503721 с. 2

Наименование показателя	Код строки	Код аналитики	Деятельность с целевыми средствами	Деятельность по государственному заданию	Приносящая доход деятельность	Итого
1	2	3	4	5	6	7
Прочие доходы	100	180	0,00	0,00	0,00	0,00
в том числе:			0,00	0,00	0,00	0,00
Безвозмездные неденежные поступления в сектор государственного управления	110	190	0,00	1 000 823,10	0,00	1 000 823,10
в том числе:						
Безвозмездные неденежные поступления текущего характера от организаций (за исключением сектора государственного управления и организаций государственного сектора)		192	0,00	46 000,00	0,00	46 000,00
Безвозмездные неденежные поступления текущего характера от физических лиц		193	0,00	182,70	0,00	182,70
Безвозмездные неденежные поступления капитального характера от организаций (за исключением сектора государственного управления и организаций государственного сектора)		196	0,00	954 640,40	0,00	954 640,40
Расходы (стр. 160 + стр. 170 + стр. 190 + стр. 210 + стр. 230 + стр. 240 + стр. 250 + стр. 260 + стр. 270)	150	200	1 823 535,36	47 575 283,92	60 000,00	49 458 819,28
Оплата труда и начисления на выплаты по оплате труда	160	210	642 683,42	35 776 216,23	0,00	36 418 909,65
в том числе:						
Заработная плата		211	493 620,14	27 460 685,50	0,00	27 954 305,64
Начисления на выплаты по оплате труда		213	149 073,28	8 315 530,73	0,00	8 464 604,01
Оплата работ, услуг	170	220	1 126 836,30	6 178 032,72	0,00	7 304 871,02
в том числе:						
Услуги связи		221	0,00	87 021,11	0,00	87 021,11
Транспортные услуги		222	0,00	3 000,00	0,00	3 000,00
Коммунальные услуги		223	0,00	3 775 567,92	0,00	3 775 567,92
Работы, услуги по содержанию имущества		225	1 052 462,30	1 040 552,22	0,00	2 093 014,52
Прочие работы, услуги		226	74 376,00	1 260 101,74	0,00	1 334 477,74
Страхование		227	0,00	11 789,73	0,00	11 789,73
Обслуживание долговых обязательств	190	230	0,00	0,00	0,00	0,00
в том числе:			0,00	0,00	0,00	0,00
Безвозмездные перечисления текущего характера организациям	210	240	0,00	0,00	0,00	0,00
в том числе:			0,00	0,00	0,00	0,00
Безвозмездные перечисления бюджетам	230	250	0,00	0,00	0,00	0,00
в том числе:			0,00	0,00	0,00	0,00
Социальное обеспечение	240	260	0,00	193 637,33	0,00	193 637,33
в том числе:						
Пособия по социальной помощи населению в натуральной форме		263	0,00	28 178,00	0,00	28 178,00
Социальные пособия и компенсации персоналу в денежной форме		266	0,00	165 459,33	0,00	165 459,33

Рисунок Б.8 - Основные формы годовой (финансовой) отчетности ГОУ ЯО «Гаврилов-Ямская школа-интернат» за 2021 год

Продолжение Приложения Б

Расходы по операциям с активами	250	270	42 003,64	4 645 250,72	60 000,00	4 747 254,36
в том числе:						
Амортизация		271	0,00	1 798 916,02	60 000,00	1 858 916,02
Расходование материальных запасов		272	42 003,64	2 846 334,70	0,00	2 888 338,34
Безвозмездные перечисления капитального характера организациям	250	280	0,00	0,00	0,00	0,00
в том числе:			0,00	0,00	0,00	0,00

Рисунок Б.9 - Основные формы годовой (финансовой) отчетности ГОУ ЯО «Гаврилов-Ямская школа-интернат» за 2021 год



Продолжение Приложения Б

Форма 0503721 с. 3

Наименование показателя	Код строки	Код аналитики	Деятельность с целевыми средствами	Деятельность по государственному заданию	Приносящая доход деятельность	Итого
1	2	3	4	5	6	7
<i>Прочие расходы</i>	270	290	12 000,00	782 146,92	0,00	794 146,92
в том числе:						
Налоги, пошлины и сборы		291	0,00	781 908,76	0,00	781 908,76
Штрафы за нарушение законодательства о налогах и сборах, законодательства о страховых взносах		292	0,00	238,16	0,00	238,16
Иные выплаты текущего характера физическим лицам		296	12 000,00	0,00	0,00	12 000,00
<b>Чистый операционный результат (стр. 301 - стр. 302); (стр. 310 + стр.410)</b>	300		6 703,16	134 226,18	0,00	140 929,34
<b>Операционный результат до налогообложения (стр. 010 - стр. 150)</b>	301		6 703,16	134 226,18	0,00	140 929,34
Налог на прибыль	302		0,00	0,00	0,00	0,00
<b>Операции с нефинансовыми активами (стр. 320 + стр. 330 + стр. 350 + стр. 360 + стр. 370 + стр. 380 + стр.390 + стр.400)</b>	310		6 703,16	-316 972,78	0,00	-310 269,62
<b>Чистое поступление основных средств</b>	320		0,00	-491 042,42	0,00	-491 042,42
в том числе:						
увеличение стоимости основных средств	321	310	0,00	1 307 873,60	60 000,00	1 367 873,60
уменьшение стоимости основных средств	322	41X	0,00	1 798 916,02	60 000,00	1 858 916,02
<b>Чистое поступление нематериальных активов</b>	330		0,00	0,00	0,00	0,00
в том числе:						
увеличение стоимости нематериальных активов	331	320	0,00	0,00	0,00	0,00
уменьшение стоимости нематериальных активов	332	42X	0,00	0,00	0,00	0,00
<b>Чистое поступление произведенных активов</b>	350		0,00	0,00	0,00	0,00
в том числе:						
увеличение стоимости произведенных активов	351	330	0,00	0,00	0,00	0,00
уменьшение стоимости произведенных активов	352	43X	0,00	0,00	0,00	0,00
<b>Чистое поступление материальных запасов</b>	360		6 703,16	174 069,64	0,00	180 772,80
в том числе:						
увеличение стоимости материальных запасов	361	340	48 706,80	3 020 404,34	0,00	3 069 111,14
из них:			0,00	0,00	0,00	0,00
уменьшение стоимости материальных запасов	362	440	42 003,64	2 846 334,70	0,00	2 888 338,34
из них:			0,00	0,00	0,00	0,00
<b>Чистое поступление прав пользования</b>	370		0,00	0,00	0,00	0,00
из них:						
увеличение стоимости прав пользования	371	35X	0,00	0,00	0,00	0,00
уменьшение стоимости прав пользования	372	45X	0,00	0,00	0,00	0,00
<b>Чистое изменение затрат на изготовление готовой продукции (работ, услуг)</b>	390		0,00	0,00	0,00	0,00
из них:						

Рисунок Б.10 - Основные формы годовой (финансовой) отчетности ГОУ ЯО «Гаврилов-Ямская школа-интернат» за 2021 год

Продолжение Приложения Б

Форма 0503721 с. 4

Наименование показателя	Код строки	Код аналитики	Деятельность с целевыми средствами	Деятельность по государственному заданию	Приносящая доход деятельность	Итого
1	2	3	4	5	6	7
увеличение затрат	391	x	0,00	87 231 026,20	0,00	87 231 026,20
уменьшение затрат	392	x	0,00	87 231 026,20	0,00	87 231 026,20
<b>Чистое изменение расходов будущих периодов</b>	<b>400</b>	<b>x</b>	<b>0,00</b>	<b>0,00</b>	<b>0,00</b>	<b>0,00</b>
Операции с финансовыми активами и обязательствами (стр. 420 - стр. 510)	410		0,00	451 198,96	0,00	451 198,96
Операции с финансовыми активами (стр. 430 + стр. 440 + стр. 450 + стр. 460 + стр. 470 + стр. 480)	420		634 866,97	1 468 104,33	-41 367,39	2 061 603,91
Чистое поступление денежных средств и их эквивалентов	430		-927 533,03	1 480 604,33	-41 367,39	511 703,91
в том числе:						
поступление денежных средств и их эквивалентов	431	510	953 151,00	46 757 798,84	133 180,00	47 844 129,84
выбытие денежных средств и их эквивалентов	432	610	1 880 684,03	45 277 194,51	174 547,39	47 332 425,93
Чистое поступление ценных бумаг, кроме акций	440		0,00	0,00	0,00	0,00
в том числе:						
увеличение стоимости ценных бумаг, кроме акций и иных финансовых инструментов	441	520	0,00	0,00	0,00	0,00
уменьшение стоимости ценных бумаг, кроме акций и иных финансовых инструментов	442	620	0,00	0,00	0,00	0,00
Чистое поступление акций и иных финансовых инструментов	450		0,00	0,00	0,00	0,00
в том числе:						
увеличение стоимости акций и иных финансовых инструментов	451	530	0,00	0,00	0,00	0,00
уменьшение стоимости акций и иных финансовых инструментов	452	630	0,00	0,00	0,00	0,00
Чистое предоставление займов (ссуд)	460		0,00	0,00	0,00	0,00
в том числе:						
увеличение задолженности по предоставленным займам (ссудам)	461	540	0,00	0,00	0,00	0,00
уменьшение задолженности по предоставленным займам (ссудам)	462	640	0,00	0,00	0,00	0,00
Чистое поступление иных финансовых активов	470		0,00	0,00	0,00	0,00
в том числе:						
увеличение стоимости иных финансовых активов	471	550	0,00	0,00	0,00	0,00
уменьшение стоимости иных финансовых активов	472	650	0,00	0,00	0,00	0,00
Чистое увеличение дебиторской задолженности	480		1 562 400,00	-12 500,00	0,00	1 549 900,00
в том числе:						
увеличение дебиторской задолженности	481	560	2 515 552,00	46 744 460,80	90 085,04	49 350 097,84
уменьшение дебиторской задолженности	482	660	953 152,00	46 756 960,80	90 085,04	47 800 197,84

Рисунок Б.11 - Основные формы годовой (финансовой) отчетности ГОУ ЯО «Гаврилов-Ямская школа-интернат» за 2021 год

## Продолжение Приложения Б

Форма 0503721 с. 5

Наименование показателя	Код строки	Код аналитики	Деятельность с целевыми средствами	Деятельность по государственному заданию	Приносящая доход деятельность	Итого
1	2	3	4	5	6	7
<b>Операции с обязательствами (стр. 520 + стр. 530 + стр. 540 + стр. 550 + стр. 560)</b>	510		634 866,97	1 016 905,37	-41 367,39	1 610 404,95
<i>Чистое увеличение задолженности по внутренним привлеченным заимствованиям</i>	520		0,00	0,00	0,00	0,00
в том числе:						
увеличение задолженности по внутренним привлеченным заимствованиям	521	710	0,00	0,00	0,00	0,00
уменьшение задолженности по внутренним привлеченным заимствованиям	522	810	0,00	0,00	0,00	0,00
<i>Чистое увеличение задолженности по внешним привлеченным заимствованиям</i>	530		0,00	0,00	0,00	0,00
в том числе:						
увеличение задолженности по внешним привлеченным заимствованиям	531	720	0,00	0,00	0,00	0,00
уменьшение задолженности по внешним привлеченным заимствованиям	532	820	0,00	0,00	0,00	0,00
<i>Чистое увеличение прочей кредиторской задолженности</i>	540		-927 533,03	494 617,37	-41 367,39	-474 283,05
в том числе:						
увеличение прочей кредиторской задолженности	541	730	2 060 973,30	49 602 790,90	103 094,96	51 766 859,16
уменьшение прочей кредиторской задолженности	542	830	2 988 506,33	49 108 173,53	144 462,35	52 241 142,21
<i>Чистое изменение доходов будущих периодов</i>	550	x	1 562 400,00	0,00	0,00	1 562 400,00
<i>Чистое изменение резервов предстоящих расходов</i>	560	x	0,00	522 288,00	0,00	522 288,00

директор    гл. бухгалтер		 _____ (подпись)	_____ Е.И. Басова (расшифровка подписи)
		 _____ (подпись)	_____ Н.Н. Рожанкова (расшифровка подписи)

Рисунок Б.12 - Основные формы годовой (финансовой) отчетности ГОУ ЯО «Гаврилов-Ямская школа-интернат» за 2021 год

Продолжение Приложения Б

**ОТЧЕТ**  
**ОБ ИСПОЛНЕНИИ УЧРЕЖДЕНИЕМ ПЛАНА ЕГО ФИНАНСОВО-ХОЗЯЙСТВЕННОЙ ДЕЯТЕЛЬНОСТИ**

на 1 января 2022 г.

Учреждение: государственное общеобразовательное учреждение Ярославской области «Гаврилов-Ямская школа-интернат»

Обособленное подразделение: \_\_\_\_\_

Учредитель: Департамент образования Ярославской области

Наименование органа, осуществляющего полномочия учредителя: \_\_\_\_\_

Вид финансового обеспечения (деятельности): Субсидии на выполнение государственного (муниципального) задания

Периодичность: квартальная, годовая

Единица измерения: руб.

КОДЫ	
Форма по ОКУД	0503737
Дата	01.01.2022
по ОКПО	21718546
по ОКТМО	78701000
по ОКПО	00097608
Глава по БК	903
по ОКЕИ	383

**1. Доходы учреждения**

Наименование показателя	Код строки	Код аналитики	Утверждено плановых назначений	Исполнено плановых назначений					Сумма отклонения
				через лицевые счета	через банковские счета	через кассу учреждения	некассовыми операциями	итого	
1	2	3	4	5	6	7	8	9	10
<b>Доходы - всего</b>	010		46 708 687,00	46 708 687,00	0,00	0,00	0,00	46 708 687,00	0,00
<b>Доходы</b>		100	46 708 687,00	46 708 687,00	0,00	0,00	0,00	46 708 687,00	0,00
Доходы от оказания платных услуг (работ), компенсаций затрат		130	46 708 687,00	46 708 687,00	0,00	0,00	0,00	46 708 687,00	0,00

Рисунок Б.13 - Основные формы годовой (финансовой) отчетности ГОУ ЯО «Гаврилов-Ямская школа-интернат» за 2021 год

Продолжение Приложения Б

Форма 0503737 с. 2

**2. Расходы учреждения**

Наименование показателя	Код строки	Код аналитики	Утверждено плановых назначений	Исполнено плановых назначений					Сумма отклонения
				через лицевые счета	через банковские счета	через кассу учреждения	некассовыми операциями	итого	
1	2	3	4	5	6	7	8	9	10
<b>Расходы - всего</b>	200	X	48 385 952,00	45 228 082,67	0,00	0,00	0,00	45 228 082,67	3 157 869,33
<i>в том числе:</i>									
<i>Расходы на выплаты персоналу в целях обеспечения выполнения функций государственными (муниципальными) органами, казенными учреждениями, органами управления государственными внебюджетными фондами</i>		100	35 189 000,00	35 040 364,33	0,00	0,00	0,00	35 040 364,33	148 635,67
<i>Расходы на выплаты персоналу казенных учреждений</i>		110	35 189 000,00	35 040 364,33	0,00	0,00	0,00	35 040 364,33	148 635,67
<i>Фонд оплаты труда учреждений</i>		111	27 023 000,00	27 022 363,59	0,00	0,00	0,00	27 022 363,59	636,41
<i>Иные выплаты персоналу учреждений, за исключением фонда оплаты труда</i>		112	12 000,00	0,00	0,00	0,00	0,00	0,00	12 000,00
<i>Взносы по обязательному социальному страхованию на выплаты по оплате труда работников и иные выплаты работникам учреждений</i>		119	8 154 000,00	8 018 000,74	0,00	0,00	0,00	8 018 000,74	135 999,26
<i>Закупка товаров, работ и услуг для обеспечения государственных (муниципальных) нужд</i>		200	11 957 891,00	9 377 393,42	0,00	0,00	0,00	9 377 393,42	2 580 497,58
<i>Иные закупки товаров, работ и услуг для обеспечения государственных (муниципальных) нужд</i>		240	11 957 891,00	9 377 393,42	0,00	0,00	0,00	9 377 393,42	2 580 497,58
<i>Прочая закупка товаров, работ и услуг</i>		244	8 622 409,00	6 419 149,52	0,00	0,00	0,00	6 419 149,52	2 203 259,48
<i>Закупка энергетических ресурсов</i>		247	3 335 482,00	2 958 243,90	0,00	0,00	0,00	2 958 243,90	377 238,10
<i>Социальное обеспечение и иные выплаты населению</i>		300	34 944,00	28 178,00	0,00	0,00	0,00	28 178,00	6 766,00
<i>Социальные выплаты гражданам, кроме публичных нормативных социальных выплат</i>		320	34 944,00	28 178,00	0,00	0,00	0,00	28 178,00	6 766,00
<i>Пособия, компенсации и иные социальные выплаты гражданам, кроме публичных нормативных обязательств</i>		321	34 944,00	28 178,00	0,00	0,00	0,00	28 178,00	6 766,00
<i>Иные бюджетные ассигнования</i>		800	1 204 117,00	782 146,92	0,00	0,00	0,00	782 146,92	421 970,08
<i>Уплата налогов, сборов и иных платежей</i>		850	1 204 117,00	782 146,92	0,00	0,00	0,00	782 146,92	421 970,08

Рисунок Б.14 - Основные формы годовой (финансовой) отчетности ГОУ ЯО «Гаврилов-Ямская школа-интернат» за 2021 год

Продолжение Приложения Б

Наименование показателя	Код строки	Код аналитики	Утверждено плановых назначений	Исполнено плановых назначений					Сумма отклонения
				через лицевые счета	через банковские счета	через кассу учреждения	некассовыми операциями	итого	
1	2	3	4	5	6	7	8	9	10
Уплата налога на имущество организаций и земельного налога		851	1 164 882,00	775 388,00	0,00	0,00	0,00	775 388,00	389 494,00
Уплата прочих налогов, сборов		852	38 735,00	6 520,76	0,00	0,00	0,00	6 520,76	32 214,24
Уплата иных платежей		853	500,00	238,16	0,00	0,00	0,00	238,16	261,84
<b>Результат исполнения (дефицит / профицит)</b>	<b>450</b>	<b>X</b>	<b>-1 677 265,00</b>	<b>1 480 604,33</b>	<b>0,00</b>	<b>0,00</b>	<b>0,00</b>	<b>1 480 604,33</b>	<b>X</b>

Форма 0503737 с. 3

**3. Источники финансирования дефицита средств учреждения**

Наименование показателя	Код строки	Код аналитики	Утверждено плановых назначений	Исполнено плановых назначений					Сумма отклонения
				через лицевые счета	через банковские счета	через кассу учреждения	некассовыми операциями	итого	
1	2	3	4	5	6	7	8	9	10
Источники финансирования дефицита средств - всего (стр. 520+стр. 590+стр. 620+стр. 700+стр. 730+стр. 820+стр. 830)	500		1 677 265,00	-1 480 604,33	0,00	0,00	0,00	-1 480 604,33	3 157 869,33
в том числе:									
внутренние источники	520		0,00	0,00	0,00	0,00	0,00	0,00	0,00
из них:									
Движение банковских средств	590	X	0,00	0,00	0,00	0,00	0,00	0,00	0,00
Внешние источники	620		0,00	0,00	0,00	0,00	0,00	0,00	0,00
из них:									
Изменение остатков средств	700	X	1 677 265,00	-1 480 604,33	0,00	0,00	0,00	-1 480 604,33	3 157 869,33
увеличение остатков средств, всего	710	810	0,00	-46 757 798,84	0,00	0,00	0,00	-46 757 798,84	X
уменьшение остатков средств, всего	720	810	0,00	45 277 194,51	0,00	0,00	0,00	45 277 194,51	X
Изменение остатков по внутренним оборотам средств учреждения	730	X	0,00	0,00	0,00	0,00	0,00	0,00	0,00
Изменение остатков по внутренним расчетам	820	X	0,00	0,00	0,00	0,00	0,00	0,00	0,00

Рисунок Б.15 - Основные формы годовой (финансовой) отчетности ГОУ ЯО «Гаврилов-Ямская школа-интернат» за 2021 год

Продолжение Приложения Б

Форма С503737 с. 4

Наименование показателя	Код строки	Код аналитики	Утверждено плановых назначений	Исполнено плановых назначений					Сумма отклонения
				через личные счета	через банковские счета	через кассу учреждения	нецассовыми операциями	итого	
1	2	3	4	5	6	7	8	9	10
Изменение остатков расчетов по внутренним привлеченным средствам	830	Х	0.00	0.00	0.00	0.00	0.00	0.00	0.00

**4. Сведения о возвратах остатков субсидий и расходов прошлых лет**


Наименование показателя	Код строки	Код аналитики	Произведено возвратов				
			через личные счета	через банковские счета	через кассу учреждения	нецассовыми операциями	итого
1	2	3	4	5	6	7	8
			(наименование, ОГРН, ИНН, КПП, местонахождение)				

директор \_\_\_\_\_

гл. бухгалтер \_\_\_\_\_

Исполнитель \_\_\_\_\_

4 апреля 2022 г.



Е.И. Васова  
(расшифровка подписи)

Н.Н. Рожанова  
(расшифровка подписи)

\_\_\_\_\_ (подпись)

\_\_\_\_\_ (расшифровка подписи)

гл. бухгалтер \_\_\_\_\_

Н.Н. Рожанова  
(расшифровка подписи)

\_\_\_\_\_ (подпись)

\_\_\_\_\_ (расшифровка подписи)

Н.Н. Рожанова  
(расшифровка подписи)

\_\_\_\_\_ (подпись)

\_\_\_\_\_ (расшифровка подписи)

\_\_\_\_\_ (расшифровка подписи)

Рисунок Б.16 - Основные формы годовой (финансовой) отчетности ГОУ ЯО «Гаврилов-Ямская школа-интернат» за 2021 год

## Продолжение Приложения Б

### ПОЯСНИТЕЛЬНАЯ ЗАПИСКА К БАЛАНСУ УЧРЕЖДЕНИЯ

на 1 января 2022 г.  
Учреждение государственное общеобразовательное учреждение Ярославской области «Гаврилов-Ямская школа-интернат»  
Обособленное подразделение  
Учредитель Департамент образования Ярославской области  
Наименование органа, осуществляющего полномочия учредителя  
Периодичность: квартальная, годовая  
Единица измерения: руб

	КОДЫ
Форма по ОКУД	0503760
Дата	01.01.2022
по ОКПО	02526657
по ОКТМО	78701000
по ОКПО	00097608
Глава по БК	903
к Балансу по форме	0503760
по ОКЕИ	383

#### Раздел 2 «Результаты деятельности учреждения»

Штатная численность Учреждения по состоянию на 01.01.2021г составила 108,73 единиц, на 01.01.2022 г составила 111,30 единиц. Количество вакантных ставок на 01.01.2022 – 2 единицы.

Количество обучающихся на 01.01.2021 г. составляет 92 человека, на конец отчетного периода 98 обучающихся. В отчетном году 5 человек прошли аттестацию на повышение и подтверждение квалификации. Средняя заработная плата основного персонала составила 33857,00 рублей.

На балансе учреждения находится 4 здания, в т. ч. 1 жилое, земельный участок общей площадью 25769 кв. м.

Рабочее место каждого сотрудника технически оборудовано компьютерной техникой с доступом в интернет.

Материально-техническая база учреждения в основном соответствует базовым требованиям к качеству предоставления государственной услуги, учебные кабинеты комплексно оснащены учебно-методическими и техническим обеспечением.

Основными средствами учреждение обеспечено на 100 процентов. На конец отчетного периода остаточная стоимость основных средств составила 22121,6 тыс. руб. Основные средства находятся в исправном техническом состоянии. Недостач и порчи имущества в 2021 г. не выявлено. Основные средства использовались строго по своему целевому назначению, технический уровень в целом соответствует реальной потребности в них. Материальные запасы, приобретаемые для хозяйственной деятельности, поступали своевременно. Дефицита в материальных запасах не допускалось.

Рисунок Б.17 – Пояснительная записка к балансу



## Продолжение Приложения Б

В связи с отсутствием показателей за отчетный период в состав годовой отчетности Пояснительной записки к ней не предоставляются следующие формы и приложения:

- Справка по консолидируемым расчетам (ф.0503725);
- Сведения о финансовых вложениях (ф.0503771);
- Сведения о суммах заимствований (ф.0503772);
- Сведения о вложениях в объекты недвижимого имущества, об объектах незавершенного строительства бюджетных учреждений (ф.0503790);
- Сведения об исполнении судебных решений по денежным обязательствам учреждения (ф0503295)

Руководитель	 (подпись)	Басова Е.И. (расшифровка подписи)
Руководитель планово- экономической службы	 (подпись)	Н.Н. Роженкова (расшифровка подписи)
Главный бухгалтер	 (подпись)	Н.Н. Роженкова (расшифровка подписи)

 **Централизованная бухгалтерия**

ОГРН

Рисунок Б.18 – Пояснительная записка к балансу

## Приложение В

### Основные формы годовой (финансовой) отчетности ГОУ ЯО «Гаврилов-Ямская школа-интернат» за 2022 год


**Баланс**  
государственного (муниципального) учреждения

на 1 января 2023 г.

КОДЫ	
Форма по ОКУД	0503730
Дата	01.01.2023
ОКВЭД	8513
по ОКПО	21718546
ИНН	7616001131
по ОКТО	78701000
по ОКПО	00097608
ИНН	7604037302
Глава по БК	903
по ОКЕИ	383

Учреждение: государственное общеобразовательное учреждение Ярославской области «Гаврилов-Ямская школа-интернат»  
 Обособленное подразделение: \_\_\_\_\_  
 Учредитель: Департамент образования Ярославской области  
 Наименование органа, осуществляющего полномочия учредителя: \_\_\_\_\_  
 Периодичность: годовая  
 Единица измерения: руб.

АКТИВ	Код строки	На начало года				На конец отчетного периода			
		деятельность с целевыми средствами	деятельность по государственному заданию	приносящая доход деятельность	итого	деятельность с целевыми средствами	деятельность по государственному заданию	приносящая доход деятельность	итого
1	2	3	4	5	6	7	8	9	10
<b>I. Нефинансовые активы</b>									
Основные средства (балансовая стоимость, 010100000)*	010	0,00	66 450 465,20	767 434,00	69 217 899,20	0,00	76 342 366,58	767 434,00	77 109 800,56
Уменьшение стоимости основных средств**, всего*	020	0,00	46 326 862,34	767 434,00	47 096 296,34	0,00	50 256 750,74	767 434,00	51 024 184,74
из них: амортизация основных средств*	021	0,00	46 326 862,34	767 434,00	47 096 296,34	0,00	50 256 750,74	767 434,00	51 024 184,74
Основные средства (остаточная стоимость, стр.010 - стр.020)	030	0,00	22 121 602,86	0,00	22 121 602,86	0,00	26 085 615,82	0,00	26 085 615,82
Нематериальные активы (балансовая стоимость, 010200000)*	040	0,00	0,00	0,00	0,00	0,00	0,00	0,00	0,00
Уменьшение стоимости нематериальных активов**, всего*	050	0,00	0,00	0,00	0,00	0,00	0,00	0,00	0,00
из них: амортизация нематериальных активов*	051	0,00	0,00	0,00	0,00	0,00	0,00	0,00	0,00
Нематериальные активы (остаточная стоимость, стр. 040 - стр.050)	060	0,00	0,00	0,00	0,00	0,00	0,00	0,00	0,00
Непроизведенные активы (010300000)** (остаточная стоимость)	070	0,00	19 118 496,99	0,00	19 118 496,99	0,00	14 811 763,51	0,00	14 811 763,51
Материальные запасы (010500000)** (остаточная стоимость), всего	080	6 703,16	1 915 893,07	0,00	1 922 596,23	626 848,32	1 940 131,27	0,00	2 566 979,59
из них: внеоборотные	081	0,00	0,00	0,00	0,00	0,00	0,00	0,00	0,00



Комп. Лина *Л. В. Брюс*

Рисунок В.1 - Основные формы годовой (финансовой) отчетности ГОУ ЯО «Гаврилов-Ямская школа-интернат» за 2022 год

Продолжение Приложения В

Форма 0503730 с. 2

АКТИВ	Код строки	На начало года				На конец отчетного периода			
		деятельность с целевыми средствами	деятельность по государственному заданию	приносящая доход деятельность	итого	деятельность с целевыми средствами	деятельность по государственному заданию	приносящая доход деятельность	итого
1	2	3	4	5	6	7	8	9	10
Права пользования активами (011100000)** (остаточная стоимость), всего	100	0,00	60 000,00	0,00	60 000,00	0,00	60 000,00	19 650,00	79 650,00
из них:									
долгосрочные	101	0,00	0,00	0,00	0,00	0,00	0,00	0,00	0,00
Вложения в нефинансовые активы (010600000), всего	120	0,00	353 233,20	0,00	353 233,20	0,00	0,00	0,00	0,00
из них:									
внеоборотные	121	0,00	353 233,20	0,00	353 233,20	0,00	0,00	0,00	0,00
Нефинансовые активы в пути (010700000)	130	0,00	0,00	0,00	0,00	0,00	0,00	0,00	0,00
Затраты на изготовление готовой продукции, выполнение работ, услуг (010900000)	150	0,00	0,00	0,00	0,00	0,00	0,00	0,00	0,00
Расходы будущих периодов (040150000)	160	0,00	0,00	0,00	0,00	0,00	0,00	0,00	0,00
<b>Итого по разделу I</b> (стр.030 + стр.060 + стр.070 + стр.080 + стр.100 + стр.120 + стр.130 + стр.150 + стр.160)	190	6 703,16	43 569 226,12	0,00	43 575 929,28	626 848,32	42 897 510,60	19 650,00	43 544 006,92
<b>II. Финансовые активы</b>									
Денежные средства учреждения (020100000), всего	200	175 374,78	3 157 869,33	50 023,00	3 383 267,11	43 762,15	0,00	1 993,92	45 756,07
в том числе:									
на лицевых счетах учреждения в органе казначейства (020110000)	201	175 374,78	3 157 869,33	50 023,00	3 383 267,11	43 762,15	0,00	1 993,92	45 756,07
в кредитной организации (020120000), всего	203	0,00	0,00	0,00	0,00	0,00	0,00	0,00	0,00
из них:									
на депозитах (020122000), всего	204	0,00	0,00	0,00	0,00	0,00	0,00	0,00	0,00
из них:									
долгосрочные	205	0,00	0,00	0,00	0,00	0,00	0,00	0,00	0,00
в иностранной валюте (020127000)	206	0,00	0,00	0,00	0,00	0,00	0,00	0,00	0,00
в кассе учреждения (020130000)	207	0,00	0,00	0,00	0,00	0,00	0,00	0,00	0,00
Финансовые вложения (020400000), всего	240	0,00	0,00	0,00	0,00	0,00	0,00	0,00	0,00
из них:									
долгосрочные	241	0,00	0,00	0,00	0,00	0,00	0,00	0,00	0,00
Дебиторская задолженность по доходам (020500000, 020900000), всего	250	1 562 400,00	0,00	0,00	1 562 400,00	1 916 000,00	0,00	0,00	1 916 000,00
из них:									
долгосрочная	251	0,00	0,00	0,00	0,00	0,00	0,00	0,00	0,00
Дебиторская задолженность по выплатам (020600000, 020800000, 030300000), всего	260	0,00	20 024,38	0,00	20 024,38	0,00	20 024,38	0,00	20 024,38
из них:									
долгосрочная	261	0,00	0,00	0,00	0,00	0,00	0,00	0,00	0,00

Рисунок В.2 - Основные формы годовой (финансовой) отчетности ГОУ ЯО «Гаврилов-Ямская школа-интернат» за 2022 год

Продолжение Приложения В

Форма 0503730 с. 3

АКТИВ	Код строки	На начало года				На конец отчетного периода			
		деятельность с целевыми средствами	деятельность по государственному заданию	приносящая доход деятельность	итого	деятельность с целевыми средствами	деятельность по государственному заданию	приносящая доход деятельность	итого
1	2	3	4	5	6	7	8	9	10
Расчеты по займам (ссудам) (020700000), всего	270	0,00	0,00	0,00	0,00	0,00	0,00	0,00	0,00
из них:									
долгосрочные	271	0,00	0,00	0,00	0,00	0,00	0,00	0,00	0,00
Прочие расчеты с дебиторами (021000000), всего	280	0,00	0,00	0,00	0,00	0,00	0,00	0,00	0,00
из них:									
расчеты по налоговым вычетам по НДС (021010000)	282	0,00	0,00	0,00	0,00	0,00	0,00	0,00	0,00
Вложения в финансовые активы (021500000)	290	0,00	0,00	0,00	0,00	0,00	0,00	0,00	0,00
<b>Итого по разделу II</b> (стр.200 + стр.240 + стр.250 + стр.260 + стр.270 + стр.280 + стр.290)	<b>340</b>	<b>1 737 774,78</b>	<b>3 177 893,71</b>	<b>50 023,00</b>	<b>4 965 691,49</b>	<b>1 959 762,15</b>	<b>20 024,38</b>	<b>1 993,92</b>	<b>1 981 780,45</b>
<b>БАЛАНС (стр.190 + стр.340)</b>	<b>350</b>	<b>1 744 477,94</b>	<b>46 747 119,83</b>	<b>50 023,00</b>	<b>48 541 620,77</b>	<b>2 588 610,47</b>	<b>42 917 534,98</b>	<b>21 643,92</b>	<b>45 525 789,37</b>

Рисунок В.3 - Основные формы годовой (финансовой) отчетности ГОУ ЯО «Гаврилов-Ямская школа-интернат» за 2022 год

Продолжение Приложения В

Форма 0503730 с. 4

ПАССИВ	Код строки	На начало года				На конец отчетного периода			
		деятельность с целевыми средствами	деятельность по государственному заданию	приносящая доход деятельность	итого	деятельность с целевыми средствами	деятельность по государственному заданию	приносящая доход деятельность	итого
1	2	3	4	5	6	7	8	9	10
<b>III. Обязательства</b>									
Расчеты с кредиторами по долговым обязательствам (030100000), всего	400	0,00	0,00	0,00	0,00	0,00	0,00	0,00	0,00
из них: долгосрочные	401	0,00	0,00	0,00	0,00	0,00	0,00	0,00	0,00
Кредиторская задолженность по выплатам (030200000, 020800000, 030402000, 030403000), всего	410	0,00	2 953 443,31	0,00	2 953 443,31	0,00	4 094 302,93	0,00	4 094 302,93
из них: долгосрочная	411	0,00	0,00	0,00	0,00	0,00	0,00	0,00	0,00
Расчеты по платежам в бюджеты (030300000)	420	175 374,78	1 102 983,92	0,00	1 278 358,70	43 762,15	970 862,49	0,00	1 014 624,64
Иные расчеты, всего	430	0,00	0,00	50 023,00	50 023,00	0,00	0,00	1 993,92	1 993,92
в том числе:									
расчеты по средствам, полученным во временное распоряжение (030401000)	431	X	X	50 023,00	50 023,00	X	X	1 993,92	1 993,92
внутриведомственные расчеты (030404000)	432	0,00	0,00	0,00	0,00	0,00	0,00	0,00	0,00
расчеты с прочими кредиторами (030406000)	433	0,00	0,00	0,00	0,00	0,00	0,00	0,00	0,00
расчеты по налоговым вычетам по НДС (021010000)	434	0,00	0,00	0,00	0,00	0,00	0,00	0,00	0,00
Кредиторская задолженность по доходам (020500000, 020900000), всего	470	0,00	0,00	0,00	0,00	0,00	0,00	0,00	0,00
из них: долгосрочная	471	0,00	0,00	0,00	0,00	0,00	0,00	0,00	0,00
Расчеты с учредителем (021006000)	480	0,00	72 176 093,53	0,00	72 176 093,53	0,00	74 947 677,02	0,00	74 947 677,02
Доходы будущих периодов (040140000)	510	1 562 400,00	0,00	0,00	1 562 400,00	1 916 000,00	0,00	0,00	1 916 000,00
Резервы предстоящих расходов (040160000)	520	0,00	2 435 786,00	0,00	2 435 786,00	0,00	4 760 253,00	0,00	4 760 253,00
<b>Итого по разделу III</b> (стр.400 + стр.410 + стр.420 + стр.430 + стр.470 + стр.480 + стр.510 + стр.520)	550	1 737 774,78	78 668 308,76	50 023,00	80 456 106,54	1 959 762,15	64 773 095,44	1 993,92	86 734 851,51
<b>IV. Финансовый результат</b>									
Финансовый результат экономического субъекта	570	6 703,16	-31 921 188,93	0,00	-31 914 485,77	626 848,32	-41 855 560,46	19 650,00	-41 209 062,14
<b>БАЛАНС (стр.550 + стр.570)</b>	700	1 744 477,94	46 747 119,83	50 023,00	48 541 620,77	2 586 610,47	42 917 534,98	21 643,92	45 525 789,37

\* Данные по этим строкам в валюту баланса не входят.  
\*\* Данные по этим строкам приводятся с учетом амортизации и (или) обесценения нефинансовых активов.

Рисунок В.4 - Основные формы годовой (финансовой) отчетности ГОУ ЯО «Гаврилов-Ямская школа-интернат» за 2022 год

## Продолжение Приложения В

Форма 0503730 с. 5

**СПРАВКА**  
о наличии имущества и обязательств на забалансовых счетах

Номер забалансового счета	Наименование забалансового счета, показателя	Код строки	На начало года				На конец отчетного периода			
			деятельность с целевыми средствами	деятельность по государственному заданию	приносящая доход деятельность	Итого	деятельность с целевыми средствами	деятельность по государственному заданию	приносящая доход деятельность	Итого
1	2	3	4	5	6	7	8	9	10	11
01	Имущество, полученное в пользование	010	0,00	0,00	0,00	0,00	0,00	0,00	0,00	0,00
02	Материальные ценности на хранении	020	0,00	0,00	0,00	0,00	0,00	0,00	0,00	0,00
03	Бланки строгой отчетности	030	0,00	12,00	0,00	12,00	0,00	22,00	0,00	22,00
04	Сомнительная задолженность, всего	040	0,00	0,00	0,00	0,00	0,00	0,00	0,00	0,00
	в том числе:		0,00	0,00	0,00	0,00	0,00	0,00	0,00	0,00
05	Материальные ценности, оплаченные по централизованному снабжению	050	0,00	0,00	0,00	0,00	0,00	0,00	0,00	0,00
06	Задолженность учащихся и студентов за невысроченные материальные ценности	060	0,00	0,00	0,00	0,00	0,00	0,00	0,00	0,00
07	Награды, призы, кубки и ценные подарки, сувениры	070	0,00	0,00	0,00	0,00	0,00	0,00	0,00	0,00
08	Путевки неисполненные	080	0,00	0,00	0,00	0,00	0,00	0,00	0,00	0,00
09	Зачисленные части в транспортным средствам, выданные взамен неисполненных	090	0,00	0,00	0,00	0,00	0,00	0,00	0,00	0,00
10	Обеспечение исполнения обязательств, всего	100	0,00	0,00	0,00	0,00	0,00	0,00	0,00	0,00
	в том числе:		0,00	0,00	0,00	0,00	0,00	0,00	0,00	0,00
	завяток	101	0,00	0,00	0,00	0,00	0,00	0,00	0,00	0,00
	залог	102	0,00	0,00	0,00	0,00	0,00	0,00	0,00	0,00
	банковская гарантия	103	0,00	0,00	0,00	0,00	0,00	0,00	0,00	0,00
	поручительство	104	0,00	0,00	0,00	0,00	0,00	0,00	0,00	0,00
	иное обеспечение	105	0,00	0,00	0,00	0,00	0,00	0,00	0,00	0,00
12	Спецоборудование для выполнения научно-исследовательских работ по договорам с заказчиками	120	0,00	0,00	0,00	0,00	0,00	0,00	0,00	0,00

Форма 0503730 с. 6

Номер забалансового счета	Наименование забалансового счета, показателя	Код строки	На начало года				На конец отчетного периода			
			деятельность с целевыми средствами	деятельность по государственному заданию	приносящая доход деятельность	Итого	деятельность с целевыми средствами	деятельность по государственному заданию	приносящая доход деятельность	Итого
1	2	3	4	5	6	7	8	9	10	11
13	Экспериментальные устройства	130	0,00	0,00	0,00	0,00	0,00	0,00	0,00	0,00
15	Расчетный документ, не оплаченный в срок из-за отсутствия средств на счете государственного муниципального учреждения	150	0,00	0,00	0,00	0,00	0,00	0,00	0,00	0,00
16	Гарантия лентой и пособий вследствие некорректного применения законодательства о пенсиях и пособиях, опечатки ошибок	160	0,00	0,00	0,00	0,00	0,00	0,00	0,00	0,00
17	Поступления денежных средств, всего	170	0,00	0,00	0,00	0,00	6 875 508,00	51 245 120,00	210 288,94	60 330 916,94
	в том числе:		0,00	0,00	0,00	0,00	6 875 508,00	51 245 120,00	170 288,94	60 290 916,94
	доходы	171	0,00	0,00	0,00	0,00	0,00	0,00	0,00	0,00
	расходы	172	0,00	0,00	0,00	0,00	0,00	0,00	0,00	0,00
	исключая финансирования дефицита	173	0,00	0,00	0,00	0,00	0,00	0,00	39 600,00	39 600,00
18	Выбытие денежных средств, всего	180	0,00	0,00	0,00	0,00	9 007 120,63	54 402 969,33	258 218,02	63 668 327,98
	в том числе:		0,00	0,00	0,00	0,00	0,00	0,00	0,00	0,00
	доходы	181	0,00	0,00	0,00	0,00	0,00	0,00	0,00	0,00
	расходы	182	0,00	0,00	0,00	0,00	9 007 120,63	54 402 969,33	170 288,94	63 580 388,90
	исключая финансирования дефицита	183	0,00	0,00	0,00	0,00	0,00	0,00	87 829,08	87 829,08
20	Задолженность, не востребованная кредиторами, всего	200	0,00	0,00	0,00	0,00	0,00	0,00	0,00	0,00
	в том числе:		0,00	0,00	0,00	0,00	0,00	0,00	0,00	0,00
21	Основные средства в эксплуатации	210	0,00	2 273 184,71	470 565,00	2 743 749,71	0,00	2 848 574,45	603 055,00	3 351 629,45
22	Материальные ценности, полученные по централизованному снабжению	220	0,00	0,00	0,00	0,00	0,00	0,00	0,00	0,00
23	Периодические издания для пользования	230	0,00	0,00	0,00	0,00	0,00	0,00	0,00	0,00
24	Нефинансовые активы, переданные в доверительное управление	240	0,00	0,00	0,00	0,00	0,00	0,00	0,00	0,00
25	Имущество, переданное в возмездное пользование (аренду)	250	0,00	0,00	0,00	0,00	0,00	0,00	0,00	0,00
26	Имущество, переданное в безвозмездное пользование	260	0,00	0,00	0,00	0,00	0,00	0,00	0,00	0,00
27	Материальные ценности, выданные в личное пользование работникам (сотрудникам)	270	0,00	1 412 256,83	0,00	1 412 256,83	0,00	1 462 664,03	0,00	1 462 664,03

Рисунок В.5 - Основные формы годовой (финансовой) отчетности ГОУ ЯО «Гаврилов-Ямская школа-интернат» за 2022 год

Продолжение Приложения В

Номер забалансового счета	Наименование забалансового счета, показателя	Код строки	На начало года				На конец отчетного периода				
			деятельность с целевыми средствами	деятельность по государственному заданию	приносящая доход деятельность	Итого	деятельность с целевыми средствами	деятельность по государственному заданию	приносящая доход деятельность	Итого	
			4	5	6	7	8	9	10	11	
30	Расчеты по исполнению денежных обязательств через третьих лиц	290	0,00	0,00	0,00	0,00	0,00	0,00	0,00	0,00	0,00
31	Активы по номинальной стоимости	300	0,00	0,00	0,00	0,00	0,00	0,00	0,00	0,00	0,00
38	Сметная стоимость создания (реконструкции) объекта концессии	310	0,00	0,00	0,00	0,00	0,00	0,00	0,00	0,00	0,00
39	Доходы от инвестиций на создание и (или) реконструкцию объекта концессии	320	0,00	0,00	0,00	0,00	0,00	0,00	0,00	0,00	0,00
40	Финансовые активы в управляющих компаниях	330	0,00	0,00	0,00	0,00	0,00	0,00	0,00	0,00	0,00
45	Доходы и расходы по долгосрочным договорам строительного подряда	350	0,00	0,00	0,00	0,00	0,00	0,00	0,00	0,00	0,00

Форма 0503730 с. 7

директор \_\_\_\_\_ (подпись) \_\_\_\_\_ Е.И. Басова (расшифровка подписи)

гл. бухгалтер \_\_\_\_\_ (подпись) \_\_\_\_\_ Н.Н. Рожикова (расшифровка подписи)

Руководитель (уполномоченное лицо) \_\_\_\_\_ (должность) \_\_\_\_\_ (наименование, ОГРН, ИНН, КПП, местонахождение) \_\_\_\_\_ (подпись) \_\_\_\_\_ Е.И. Басова (расшифровка подписи)

Исполнитель \_\_\_\_\_ (должность) \_\_\_\_\_ (подпись) \_\_\_\_\_ Н.Н. Рожикова (расшифровка подписи)

3 марта 2023 г. \_\_\_\_\_ (телефон, e-mail)

Рисунок В.6 - Основные формы годовой (финансовой) отчетности ГОУ ЯО «Гаврилов-Ямская школа-интернат» за 2022 год

## Продолжение Приложения В

### Отчет о финансовых результатах деятельности учреждения

на 1 января 2023 г.

Учреждение  
Обособленное подразделение  
Учредитель

государственное общеобразовательное учреждение Ярославской области  
«Гаврилов-Ямская школа-интернат»

Департамент образования Ярославской области

Наименование органа, осуществляющего  
полномочия учредителя  
Периодичность: годовая  
Единица измерения: руб.

	КОДЫ
Форма по ОКУД	0503721
Дата	01.01.2023
по ОКПО	21718546
ИНН	7616001131
по ОКТМО	76701000
по ОКПО	00097608
ИНН	7604037302
Глава по БК	903
по ОКЕИ	383

Наименование показателя	Код строки	Код аналитики	Деятельность с целевыми средствами	Деятельность по государственному заданию	Приносящая доход деятельность	Итого
1	2	3	4	5	6	7
<b>Доходы (стр. 030 + стр. 040 + стр. 050 + стр. 060 + стр. 070 + стр. 090 + стр. 100 + стр. 110)</b>	<b>010</b>	<b>100</b>	<b>8 831 745,85</b>	<b>45 303 020,09</b>	<b>170 288,94</b>	<b>54 305 054,88</b>
<i>Доходы от собственности</i>	030	120	0,00	0,00	0,00	0,00
в том числе:			0,00	0,00	0,00	0,00
<i>Доходы от оказания платных услуг (работ), компенсаций затрат</i>	040	130	0,00	51 245 120,00	0,00	51 245 120,00
в том числе:						
Доходы от оказания платных услуг (работ)		131	0,00	51 245 120,00	0,00	51 245 120,00
<i>Штрафы, пени, неустойки, возмещения ущерба</i>	050	140	0,00	0,00	75 268,94	75 268,94
в том числе:						
Доходы от штрафных санкций за нарушение законодательства о закупках и нарушение условий контрактов (договоров)		141	0,00	0,00	75 268,94	75 268,94
<i>Безвозмездные поступления текущего характера</i>	060	150	1 496 754,85	0,00	95 020,00	1 591 774,85
в том числе:						
Поступления текущего характера бюджетным и автономным учреждениям от сектора государственного управления		152	1 496 754,85	0,00	0,00	1 496 754,85
Поступления текущего характера от иных резидентов (за исключением сектора государственного управления и организаций государственного сектора)		155	0,00	0,00	95 020,00	95 020,00
<i>Безвозмездные поступления капитального характера</i>	070	160	7 334 991,00	0,00	0,00	7 334 991,00
в том числе:						
Поступления капитального характера бюджетным и автономным учреждениям от сектора государственного управления		162	7 334 991,00	0,00	0,00	7 334 991,00
<i>Доходы от операций с активами</i>	090	170	0,00	-7 078 316,97	0,00	-7 078 316,97
в том числе:						
Доходы от выбытия активов		172	0,00	-2 771 583,49	0,00	-2 771 583,49
Доходы от оценки активов и обязательств		176	0,00	-4 306 733,48	0,00	-4 306 733,48

Рисунок В.7 - Основные формы годовой (финансовой) отчетности ГОУ ЯО «Гаврилов-Ямская школа-интернат» за 2022 год



Продолжение Приложения В

Форма 0503721 с. 2

Наименование показателя	Код строки	Код аналитики	Деятельность с целевыми средствами	Деятельность по государственному заданию	Приносящая доход деятельность	Итого
1	2	3	4	5	6	7
<i>Прочие доходы</i>	100	180	0,00	0,00	0,00	0,00
в том числе:			0,00	0,00	0,00	0,00
<i>Безвозмездные неденежные поступления в сектор государственного управления</i>	110	190	0,00	1 136 217,06	0,00	1 136 217,06
в том числе:						
Безвозмездные неденежные поступления текущего характера от сектора государственного управления и организаций государственного сектора		191	0,00	6 211,79	0,00	6 211,79
Безвозмездные неденежные поступления капитального характера от сектора государственного управления и организаций государственного сектора		195	0,00	845 830,52	0,00	845 830,52
Безвозмездные неденежные поступления капитального характера от организаций (за исключением сектора государственного управления и организаций государственного сектора)		196	0,00	284 174,75	0,00	284 174,75
<i>Расходы (стр. 160 + стр. 170 + стр. 190 + стр. 210 + стр. 230 + стр. 240 + стр. 250 + стр. 260 + стр. 270)</i>	150	200	876 609,69	62 572 382,62	150 638,94	63 599 631,25
<i>Оплата труда и начисления на выплаты по оплате труда</i>	160	210	656 633,85	43 290 796,75	0,00	43 947 430,60
в том числе:						
Зарботная плата		211	504 327,06	33 262 265,72	0,00	33 766 592,80
Начисления на выплаты по оплате труда		213	152 306,77	10 028 531,03	0,00	10 180 837,80
<i>Оплата работ, услуг</i>	170	220	84 420,00	10 017 816,56	118 148,94	10 220 385,50
в том числе:						
Услуги связи		221	0,00	88 754,01	0,00	88 754,01
Коммунальные услуги		223	0,00	3 686 919,30	0,00	3 686 919,30
Работы, услуги по содержанию имущества		225	0,00	4 609 290,07	118 148,94	4 727 439,01
Прочие работы, услуги		226	84 420,00	1 617 382,78	0,00	1 701 802,78
Страхование		227	0,00	15 470,40	0,00	15 470,40
<i>Обслуживание долговых обязательств</i>	190	230	0,00	0,00	0,00	0,00
в том числе:			0,00	0,00	0,00	0,00
<i>Безвозмездные перечисления текущего характера организациям</i>	210	240	0,00	0,00	0,00	0,00
в том числе:			0,00	0,00	0,00	0,00
<i>Безвозмездные перечисления бюджетам</i>	230	250	0,00	0,00	0,00	0,00
в том числе:			0,00	0,00	0,00	0,00
<i>Социальное обеспечение</i>	240	260	77 684,80	275 575,63	0,00	353 260,43
в том числе:						
Пособия по социальной помощи населению в натуральной форме		263	77 684,80	40 468,00	0,00	118 152,80
Социальные пособия и компенсации персоналу в денежной форме		266	0,00	235 107,63	0,00	235 107,63

Рисунок В.8 - Основные формы годовой (финансовой) отчетности ГОУ ЯО «Гаврилов-Ямская школа-интернат» за 2022 год

Продолжение Приложения В

Расходы по операциям с активами	250	270	46 371,04	8 213 233,40	32 490,00	8 292 094,44
в том числе:						
Амортизация		271	0,00	4 854 216,51	32 490,00	4 886 706,51
Расходование материальных запасов		272	46 371,04	3 359 016,89	0,00	3 405 387,93
Безвозмездные перечисления капитального характера организациям	260	280	0,00	0,00	0,00	0,00
в том числе:						
			0,00	0,00	0,00	0,00

Рисунок В.9 - Основные формы годовой (финансовой) отчетности ГОУ ЯО «Гаврилов-Ямская школа-интернат» за 2022 год

Продолжение Приложения В

Форма 0503721 с. 3

Наименование показателя	Код строки	Код аналитики	Деятельность с целевыми средствами	Деятельность по государственному заданию	Приносящая доход деятельность	Итого
1	2	3	4	5	6	7
<i>Прочие расходы</i>	270	290	11 500,00	774 960,28	0,00	786 460,28
в том числе:						
Налоги, пошлины и сборы		291	0,00	774 157,69	0,00	774 157,69
Штрафы за нарушение законодательства о налогах и сборах, законодательства о страховых взносах		292	0,00	182,78	0,00	182,78
Штрафы за нарушение законодательства о закупках и нарушение условий контрактов (договоров)		293	0,00	619,81	0,00	619,81
Иные выплаты текущего характера физическим лицам		296	11 500,00	0,00	0,00	11 500,00
<b>Чистый операционный результат (стр. 301 - стр. 302); (стр. 310 + стр.410)</b>	300		7 955 136,16	-17 269 362,53	19 650,00	-9 294 576,37
<i>Операционный результат до налогообложения (стр. 010 - стр. 150)</i>	301		7 955 136,16	-17 269 362,53	19 650,00	-9 294 576,37
<i>Налог на прибыль</i>	302		0,00	0,00	0,00	0,00
<b>Операции с нефинансовыми активами (стр. 320 + стр. 330 + стр. 350 + стр. 360 + стр. 370 + стр. 380 + стр.390 + стр.400)</b>	310		620 145,16	-671 715,52	19 650,00	-31 920,36
<i>Чистое поступление основных средств</i>	320		0,00	3 610 779,76	0,00	3 610 779,76
в том числе:						
увеличение стоимости основных средств	321	310	7 334 991,00	8 464 996,27	32 490,00	15 832 477,27
уменьшение стоимости основных средств	322	41X	7 334 991,00	4 854 216,51	32 490,00	12 221 697,51
<i>Чистое поступление нематериальных активов</i>	330		0,00	0,00	0,00	0,00
в том числе:						
увеличение стоимости нематериальных активов	331	320	0,00	0,00	0,00	0,00
уменьшение стоимости нематериальных активов	332	42X	0,00	0,00	0,00	0,00
<i>Чистое поступление произведенных активов</i>	350		0,00	-4 306 733,48	0,00	-4 306 733,48
в том числе:						
увеличение стоимости произведенных активов	351	330	0,00	0,00	0,00	0,00
уменьшение стоимости произведенных активов	352	43X	0,00	4 306 733,48	0,00	4 306 733,48
<i>Чистое поступление материальных запасов</i>	360		620 145,16	24 238,20	0,00	644 383,36
в том числе:						
увеличение стоимости материальных запасов	361	340	695 601,00	3 383 255,09	0,00	4 078 856,09
в том числе:						
уменьшение стоимости материальных запасов	362	440	75 455,84	3 359 016,89	0,00	3 434 472,73
в том числе:						
уменьшение стоимости материальных запасов			0,00	0,00	0,00	0,00
<i>Чистое поступление прав пользования</i>	370		0,00	0,00	19 650,00	19 650,00
в том числе:						
увеличение стоимости прав пользования	371	35X	0,00	0,00	19 650,00	19 650,00
уменьшение стоимости прав пользования	372	45X	0,00	0,00	0,00	0,00
<i>Чистое изменение затрат на изготовление готовой продукции (работ, услуг)</i>	390		0,00	0,00	0,00	0,00

Рисунок В.10 - Основные формы годовой (финансовой) отчетности ГОУ ЯО «Гаврилов-Ямская школа-интернат» за 2022 год

Продолжение Приложения В

Форма 0503721 с. 4

Наименование показателя	Код строки	Код аналитики	Деятельность с целевыми средствами	Деятельность по государственному заданию	Приносящая доход деятельность	Итого
1	2	3	4	5	6	7
в том числе:						
увеличение затрат	391	x	0,00	107 181 202,08	0,00	107 181 202,08
уменьшение затрат	392	x	0,00	107 181 202,08	0,00	107 181 202,08
Чистое изменение расходов будущих периодов	400	x	0,00	0,00	0,00	0,00
Операции с финансовыми активами и обязательствами (стр. 420 - стр. 510)	410		7 334 991,00	-16 597 647,01	0,00	-9 262 656,01
Операции с финансовыми активами (стр. 430 + стр. 440 + стр. 450 + стр. 460 + стр. 470 + стр. 480)	420		221 987,37	-5 929 452,82	-48 029,08	-5 755 494,53
Чистое поступление денежных средств и их эквивалентов	430		-131 612,63	-3 157 869,33	-48 029,08	-3 337 511,04
в том числе:						
поступление денежных средств и их эквивалентов	431	510	9 533 903,00	51 245 120,00	210 188,94	60 989 211,94
выбытие денежных средств и их эквивалентов	432	610	9 665 515,63	54 402 989,33	258 218,02	64 326 722,98
Чистое поступление ценных бумаг, кроме акций	440		0,00	0,00	0,00	0,00
в том числе:						
увеличение стоимости ценных бумаг, кроме акций и иных финансовых инструментов	441	520	0,00	0,00	0,00	0,00
уменьшение стоимости ценных бумаг, кроме акций и иных финансовых инструментов	442	620	0,00	0,00	0,00	0,00
Чистое поступление акций и иных финансовых инструментов	450		0,00	0,00	0,00	0,00
в том числе:						
увеличение стоимости акций и иных финансовых инструментов	451	530	0,00	0,00	0,00	0,00
уменьшение стоимости акций и иных финансовых инструментов	452	630	0,00	0,00	0,00	0,00
Чистое предоставление займов (ссуд)	460		0,00	0,00	0,00	0,00
в том числе:						
увеличение задолженности по предоставленным займам (ссудам)	461	540	0,00	0,00	0,00	0,00
уменьшение задолженности по предоставленным займам (ссудам)	462	640	0,00	0,00	0,00	0,00
Чистое поступление иных финансовых активов	470		0,00	0,00	0,00	0,00
в том числе:						
увеличение стоимости иных финансовых активов	471	550	0,00	0,00	0,00	0,00
уменьшение стоимости иных финансовых активов	472	650	0,00	0,00	0,00	0,00
Чистое увеличение дебиторской задолженности	480		353 900,00	-2 771 583,49	0,00	-2 417 983,49
в том числе:						
увеличение дебиторской задолженности	481	560	12 261 224,00	55 571 853,48	170 288,94	68 003 366,42
уменьшение дебиторской задолженности	482	660	11 907 624,00	58 343 436,97	170 288,94	70 421 349,91

Рисунок В.11 - Основные формы годовой (финансовой) отчетности ГОУ ЯО «Гаврилов-Ямская школа-интернат» за 2022 год

Продолжение Приложения В

Форма 0503721 с. 5

Наименование показателя	Код строки	Код аналитики	Деятельность с целевыми средствами	Деятельность по государственному заданию	Приносящая доход деятельность	Итого
1	2	3	4	5	6	7
<b>Операции с обязательствами (стр. 520 + стр. 530 + стр. 540 + стр. 550 + стр. 560)</b>	<b>510</b>		<b>-7 113 003,63</b>	<b>10 668 194,19</b>	<b>-48 029,06</b>	<b>3 507 161,48</b>
<i>Чистое увеличение задолженности по внутренним привлеченным займам</i>	520		0,00	0,00	0,00	0,00
в том числе:						
увеличение задолженности по внутренним привлеченным займам	521	710	0,00	0,00	0,00	0,00
уменьшение задолженности по внутренним привлеченным займам	522	810	0,00	0,00	0,00	0,00
<i>Чистое увеличение задолженности по внешним привлеченным займам</i>	530		0,00	0,00	0,00	0,00
в том числе:						
увеличение задолженности по внешним привлеченным займам	531	720	0,00	0,00	0,00	0,00
уменьшение задолженности по внешним привлеченным займам	532	820	0,00	0,00	0,00	0,00
<i>Чистое увеличение прочей кредиторской задолженности</i>	540		<b>-7 466 603,63</b>	<b>8 343 729,19</b>	<b>-48 029,06</b>	<b>829 096,48</b>
в том числе:						
увеличение прочей кредиторской задолженности	541	730	8 933 171,00	66 677 234,78	210 168,94	76 020 564,72
уменьшение прочей кредиторской задолженности	542	830	16 399 774,63	58 533 605,59	258 216,02	75 191 498,24
<i>Чистое изменение доходов будущих периодов</i>	550	х	353 600,00	0,00	0,00	353 600,00
<i>Чистое изменение резервов предстоящих расходов</i>	560	х	0,00	2 324 465,00	0,00	2 324 465,00

Рисунок В.12 - Основные формы годовой (финансовой) отчетности ГОУ ЯО «Гаврилов-Ямская школа-интернат» за 2022 год

Продолжение Приложения В

директор	 _____ (подпись)	_____ Е.И. Басова (расшифровка подписи)
гл.бухгалтер	 _____ (подпись)	_____ Н.Н. Рожикова (расшифровка подписи)

	<b>Централизованная бухгалтерия</b> _____ (индексация, ОГРН, ИНН, КСЗ, местонахождение)		
Руководитель (уполномоченное лицо)	 _____ (должность)	 _____ (подпись)	 _____ (расшифровка подписи)
Исполнитель	_____ гл.бухгалтер (должность)	 _____ (подпись)	_____ Н.Н. Рожикова (расшифровка подписи)
		_____ (телефон, email)	

16 марта 2023 г.

Рисунок В.13 - Основные формы годовой (финансовой) отчетности ГОУ ЯО «Гаврилов-Ямская школа-интернат» за 2022 год

## Продолжение Приложения В

ОТЧЕТ ОБ ИСПОЛНЕНИИ УЧРЕЖДЕНИЕМ ПЛАНА ЕГО ФИНАНСОВО-ХОЗЯЙСТВЕННОЙ ДЕЯТЕЛЬНОСТИ									
на 1 января 2023 г.									
Учреждение Обособленное подразделение Учредитель Наименование органа, осуществляющего полномочия учредителя Вид финансового обеспечения (деятельности) Периодичность: Единица измерений:	<p style="text-align: center;"><u>государственное общеобразовательное учреждение Ярославской области «Гаврилов-Ямская школа-интернат»</u></p> <p style="text-align: center;"><u>Департамент образования Ярославской области</u></p> <p style="text-align: center;"><u>Субсидии на выполнение государственного (муниципального) задания</u>                      квартальная, годовая                      руб.</p>								
<b>1. Доходы учреждения</b>									
Наименование показателя	Код строки	Код аналитики	Утверждено плановых назначений	Исполнено плановых назначений					Сумма отклонения
				через лицевые счета	через банковские счета	через кассу учреждения	нецассовыми операциями	итого	
1	2	3	4	5	6	7	8	9	10
<b>Доходы - всего</b>	010		51 245 120,00	51 245 120,00	0,00	0,00	0,00	51 245 120,00	0,00
<i>Доходы</i>		100	51 245 120,00	51 245 120,00	0,00	0,00	0,00	51 245 120,00	0,00
<i>Доходы от оказания платных услуг (работ), компенсаций затрат</i>		130	51 245 120,00	51 245 120,00	0,00	0,00	0,00	51 245 120,00	0,00

КОДЫ	
Форма по ОКУД	0503737
Дата	01.01.2023
по ОКПО	21718548
по ОКТМО	78701000
по ОКПО	00097608
Глава по БК	903
по ОКЕИ	383

Рисунок В.14 - Основные формы годовой (финансовой) отчетности ГОУ ЯО «Гаврилов-Ямская школа-интернат» за 2022 год

Продолжение Приложения В

Форма 0503737 с. 2

2. Расходы учреждения

Наименование показателя	Код строки	Код аналитики	Утверждено плановых назначений	Исполнено плановых назначений					Сумма отклонения
				через лицевые счета	через банковские счета	через кассу учреждения	некассовыми операциями	итого	
1	2	3	4	5	6	7	8	9	10
<b>Расходы - всего</b>	200	X	54 402 989,33	54 402 989,33	0,00	0,00	0,00	54 402 989,33	0,00
<i>в том числе:</i>									
<i>Расходы на выплаты персоналу в целях обеспечения выполнения функций государственными (муниципальными) органами, казенными учреждениями, органами управления государственными внебюджетными фондами</i>		100	41 082 028,59	41 082 028,59	0,00	0,00	0,00	41 082 028,59	0,00
<i>Расходы на выплаты персоналу казенных учреждений</i>		110	41 082 028,59	41 082 028,59	0,00	0,00	0,00	41 082 028,59	0,00
<i>Фонд оплаты труда учреждений</i>		111	31 554 020,13	31 554 020,13	0,00	0,00	0,00	31 554 020,13	0,00
<i>взносы по обязательному социальному страхованию на выплаты по оплате труда работников и иные выплаты работникам учреждений</i>		119	9 528 008,46	9 528 008,46	0,00	0,00	0,00	9 528 008,46	0,00
<i>Закупка товаров, работ и услуг для обеспечения государственных (муниципальных) нужд</i>		200	12 505 532,46	12 505 532,46	0,00	0,00	0,00	12 505 532,46	0,00
<i>Иные закупки товаров, работ и услуг для обеспечения государственных (муниципальных) нужд</i>		240	12 505 532,46	12 505 532,46	0,00	0,00	0,00	12 505 532,46	0,00
<i>Прочая закупка товаров, работ и услуг</i>		244	9 187 858,83	9 187 858,83	0,00	0,00	0,00	9 187 858,83	0,00
<i>Закупка энергетических ресурсов</i>		247	3 317 673,63	3 317 673,63	0,00	0,00	0,00	3 317 673,63	0,00
<i>Социальное обеспечение и иные выплаты населению</i>		300	40 468,00	40 468,00	0,00	0,00	0,00	40 468,00	0,00
<i>Социальные выплаты гражданам, кроме публичных нормативных социальных выплат</i>		320	40 468,00	40 468,00	0,00	0,00	0,00	40 468,00	0,00
<i>Пособия, компенсации и иные социальные выплаты гражданам, кроме публичных нормативных обязательств</i>		321	40 468,00	40 468,00	0,00	0,00	0,00	40 468,00	0,00
<b>Иные бюджетные ассигнования</b>		800	774 960,28	774 960,28	0,00	0,00	0,00	774 960,28	0,00
<i>Уплата налогов, сборов и иных платежей</i>		850	774 960,28	774 960,28	0,00	0,00	0,00	774 960,28	0,00
<i>Уплата налога на имущество организаций и земельного налога</i>		851	767 888,00	767 888,00	0,00	0,00	0,00	767 888,00	0,00
<i>Уплата прочих налогов, сборов</i>		852	6 251,00	6 251,00	0,00	0,00	0,00	6 251,00	0,00
<i>Уплата иных платежей</i>		853	821,28	821,28	0,00	0,00	0,00	821,28	0,00

Рисунок В.15 - Основные формы годовой (финансовой) отчетности ГОУ ЯО «Гаврилов-Ямская школа-интернат» за 2022 год



Продолжение Приложения В

Наименование показателя	Код строки	Код аналитики	Утверждено плановых назначений	Исполнено плановых назначений					Сумма отклонения
				через лицевые счета	через банковские счета	через кассу учреждения	некассовыми операциями	итого	
1	2	3	4	5	6	7	8	9	10
<b>Результат исполнения (дефицит / профицит)</b>	<b>450</b>	<b>X</b>	<b>-3 157 869,33</b>	<b>-3 157 869,33</b>	<b>0,00</b>	<b>0,00</b>	<b>0,00</b>	<b>-3 157 869,33</b>	<b>X</b>

Форма 0503737 с 3

3. Источники финансирования дефицита средств учреждения									
Наименование показателя	Код строки	Код аналитики	Утверждено плановых назначений	Исполнено плановых назначений					Сумма отклонения
				через лицевые счета	через банковские счета	через кассу учреждения	некассовыми операциями	итого	
1	2	3	4	5	6	7	8	9	10
<b>Источники финансирования дефицита средств - всего</b> (стр. 620+стр. 690+стр. 620+стр. 700+стр. 730+стр. 620+стр. 630)	<b>600</b>		<b>3 157 869,33</b>	<b>3 157 869,33</b>	<b>0,00</b>	<b>0,00</b>	<b>0,00</b>	<b>3 157 869,33</b>	<b>0,00</b>
<b>в том числе:</b>									
<b>Внутренние источники</b>	<b>520</b>		<b>0,00</b>	<b>0,00</b>	<b>0,00</b>	<b>0,00</b>	<b>0,00</b>	<b>0,00</b>	<b>0,00</b>
<b>из них:</b>									
<b>Движение денежных средств</b>	<b>590</b>	<b>X</b>	<b>0,00</b>	<b>0,00</b>	<b>0,00</b>	<b>0,00</b>	<b>0,00</b>	<b>0,00</b>	<b>0,00</b>
<b>Внешние источники</b>	<b>620</b>		<b>0,00</b>	<b>0,00</b>	<b>0,00</b>	<b>0,00</b>	<b>0,00</b>	<b>0,00</b>	<b>0,00</b>
<b>из них:</b>									
<b>Изменение остатков средств</b>	<b>700</b>	<b>X</b>	<b>3 157 869,33</b>	<b>3 157 869,33</b>	<b>0,00</b>	<b>0,00</b>	<b>0,00</b>	<b>3 157 869,33</b>	<b>0,00</b>
<b>увеличение остатков средств, всего</b>	<b>710</b>	<b>610</b>	<b>0,00</b>	<b>-51 245 120,00</b>	<b>0,00</b>	<b>0,00</b>	<b>0,00</b>	<b>-51 245 120,00</b>	<b>X</b>
<b>увеличение остатков средств, всего</b>	<b>720</b>	<b>610</b>	<b>0,00</b>	<b>54 402 989,33</b>	<b>0,00</b>	<b>0,00</b>	<b>0,00</b>	<b>54 402 989,33</b>	<b>X</b>
<b>Изменение остатков по внутренним оборотам средств учреждения</b>	<b>730</b>	<b>X</b>	<b>0,00</b>	<b>0,00</b>	<b>0,00</b>	<b>0,00</b>	<b>0,00</b>	<b>0,00</b>	<b>0,00</b>
<b>Изменение остатков по внутренним расчетам</b>	<b>620</b>	<b>X</b>	<b>0,00</b>	<b>0,00</b>	<b>0,00</b>	<b>0,00</b>	<b>0,00</b>	<b>0,00</b>	<b>0,00</b>

Рисунок В.16 - Основные формы годовой (финансовой) отчетности ГОУ ЯО «Гаврилов-Ямская школа-интернат» за 2022 год

Продолжение Приложения В

Форма 0503737 с. 4

Наименование показателя	Код строки	Код аналитики	Утверждено плановых назначений	Исполнено плановых назначений					Сумма отклонения
				через личные счета	через банковские счета	через кассу учреждения	некассовыми операциями	итого	
1	2	3	4	5	6	7	8	9	10
Изменение остатков расчетов по внутренним прилицием средства	300	Х	0,00	0,00	0,00	0,00	0,00	0,00	0,00

**4. Сведения о возвратах остатков субсидий и расходов прошлых лет**


Наименование показателя	Код строки	Код аналитики	Произведено возвратов					
			через личные счета	через банковские счета	через кассу учреждения	некассовыми операциями	итого	
1	2	3	4	5	6	7	8	

директор

гл.бухгалтер

Исполнитель

29 марта 2023 г.



Е.И. Басова  
(расшифровка подписи)

Н.Н. Романова  
(расшифровка подписи)

Руководитель (уполномоченное лицо)

гл. бухгалтер (должность)

гл. бухгалтер

Централизованная бухгалтерия

директор (должность)

Н.Н. Романова  
(расшифровка подписи)

Н.Н. Романова  
(подпись)

Н.Н. Романова  
(расшифровка подписи)

Н.Н. Романова  
(расшифровка подписи)

(телефон, e-mail)

Рисунок В.17 - Основные формы годовой (финансовой) отчетности ГОУ ЯО «Гаврилов-Ямская школа-интернат» за 2022 год

## Продолжение Приложения В

<b>ПОЯСНИТЕЛЬНАЯ ЗАПИСКА К БАЛАНСУ УЧРЕЖДЕНИЯ</b>	
на 1 января 2023 г.	
Учреждение <u>государственное общеобразовательное учреждение Ярославской области «Гаврилов-Ямская школа-интернат»</u>	Форма по ОКУД <b>0503760</b>
Обособленное подразделение	Дата <b>01.01.2023</b>
Учредитель <u>Департамент образования Ярославской области</u>	по ОКПО <b>02526657</b>
Наименование органа, осуществляющего полномочия учредителя	по ОКТМО <b>78701000</b>
Периодичность: <u>квартальная, годовая</u>	по ОКПО <b>00097608</b>
Единица измерения: <u>руб</u>	Глава по БК <b>903</b>
	к Балансу по форме <b>0503730</b>
	по ОКЕИ <b>383</b>

### Раздел 2 «Результаты деятельности учреждения»

Штатная численность Учреждения по состоянию на 01.01.2022г составила 114,37 единиц, на 01.01.2023 г составила 122,25 единиц.

Количество обучающихся на 01.01.2022 г. составляет 98 человека, на конец отчетного периода 100 обучающихся. В отчетном году 3 человека прошли аттестацию на повышение и подтверждение квалификации. Средняя заработная плата основного персонала составила 38723,00 рублей.

На балансе учреждения находится 4 здания, в т. ч. 1 жилое, земельный участок общей площадью 25769 кв. м.

Рабочее место каждого сотрудника технически оборудовано компьютерной техникой с доступом в интернет.

Материально-техническая база учреждения в основном соответствует базовым требованиям к качеству предоставления государственной услуги, учебные кабинеты комплексно оснащены учебно-методическими и техническим обеспечением.

Основными средствами учреждение обеспечено на 100 процентов. Основные средства находятся в исправном техническом состоянии. Недостач и порчи имущества в 2023 г. не выявлено. Основные средства использовались строго по своему целевому назначению, технический уровень в целом соответствует реальной потребности в них. Материальные запасы, приобретаемые для хозяйственной деятельности, поступали своевременно. Дефицита в материальных запасах не допускалось.




Учреждение имеет свой сайт в интернете [https:// int-gavr.edu.yar.ru](https://int-gavr.edu.yar.ru), который поддерживается в актуальном состоянии. Лимиты потребления теплоэнергоресурсов соблюдаются.


Рисунок В.18 – Пояснительная записка к балансу

## Продолжение Приложения В


В связи с отсутствием показателей за отчетный период в состав годовой отчетности и Пояснительной записки к ней не предоставляются следующие формы и приложения:

- Справка по консолидируемым расчетам (ф.0503725);
- Сведения о финансовых вложениях (ф.0503771);
- Сведения о суммах заимствований (ф.0503772);
- Сведения о вложениях в объекты недвижимого имущества, об объектах незавершенного строительства бюджетных учреждений (ф.0503790);
- Сведения об исполнении судебных решений по денежным обязательствам учреждения (ф0503295)


Руководитель	 (подпись)	Басова Е.И. (расшифровка подписи)
Руководитель планово-экономической службы	 (подпись)	Н.Н. Роженкова (расшифровка подписи)
Главный бухгалтер	 (подпись)	Н.Н. Роженкова (расшифровка подписи)

  
Централизованная бухгалтерия

\_\_\_\_\_  
(наименование, местонахождение)

Исполнитель	главный бухгалтер (должность)	 (подпись)	Н.Н. Роженкова (расшифровка подписи)
-------------	----------------------------------	--	---

84853420089  
schkola\_slvid@mail.ru  
(телефон, e-mail)

ОГРН	
ИНН	
КПП	

20 января 2023 г.

Рисунок В.19 – Пояснительная записка к балансу