

МИНИСТЕРСТВО НАУКИ И ВЫСШЕГО ОБРАЗОВАНИЯ РОССИЙСКОЙ ФЕДЕРАЦИИ
федеральное государственное бюджетное образовательное учреждение высшего образования
«Тольяттинский государственный университет»

Институт финансов, экономики и управления

(наименование института полностью)

38.03.01 Экономика

(код и наименование направления подготовки / специальности)

Финансы и кредит

(направленность (профиль) / специализация)

ВЫПУСКНАЯ КВАЛИФИКАЦИОННАЯ РАБОТА (БАКАЛАВРСКАЯ РАБОТА)

на тему Оценка экономической безопасности и улучшение финансового состояния предприятия

Обучающийся

В.М. Браславский

(Инициалы Фамилия)

(личная подпись)

Руководитель

канд. экон.наук, доцент Ю.А. Анисимова

(ученая степень (при наличии), ученое звание (при наличии), Инициалы Фамилия)

Консультант

канд. пед. наук О.Н. Михайлина

(ученая степень (при наличии), ученое звание (при наличии), Инициалы Фамилия)

Тольятти 2023

Аннотация

Бакалаврскую работу выполнил студент: В. М. Браславский. Тема работы: «Оценка экономической безопасности и улучшение финансового состояния предприятия». Научный руководитель: канд. экон. наук, доцент Ю.А. Анисимова.

Цель бакалаврской работы заключается в теоретическом и практическом исследовании оценки экономической безопасности и разработки рекомендаций для ООО «Восточный дублер» с целью ее улучшения. Поставленные задачи: провести теоретическое исследование основ обеспечения экономической безопасности предприятий; провести анализ финансово-хозяйственной деятельности ООО «Восточный дублер» и уделить особое внимание показателям платежеспособности, ликвидности предприятия; провести оценку вероятности банкротства ООО «Восточный дублер» и надежности системы внутреннего контроля, оценить общий уровень экономической безопасности и выработать меры, направленные на его улучшение.

Объектом исследования является общество с ограниченной ответственностью «Восточный дублер». Предметом исследования выступает экономическая безопасность предприятия.

К основным методам исследования, используемым в бакалаврской работе, относят: сравнение, анализ, группировка, обобщение, а также специальные методы научного познания.

Практическая значимость работы заключается в том, что материалы подразделов 2.1, 2.2, 3.1 и 3.2 могут быть использованы для улучшения экономической безопасности предприятия.

Работа состоит из введения, 3-х разделов, заключения, списка используемых источников и приложений. Общий объем работы, без приложений 47 страниц машинописного текста, в том числе таблиц - 10, рисунков - 6. Ключевые слова: экономическая безопасность, оценка, анализ.

Abstract

The bachelor's work was completed by the student: V. M. Braslavsky. Theme of work: "Assessment of the economic security of the enterprise." Scientific adviser: Ph.D. economy Sciences, Associate Professor Iu.A. Anisimova.

The purpose of the bachelor's work is to theoretically and practically study the assessment of economic security and develop recommendations for Vostochny Dubler LLC in order to improve it. Tasks: to conduct a theoretical study of the foundations of ensuring the economic security of enterprises; to analyze the financial and economic activities of Vostochny Doubler LLC and pay special attention to the solvency and liquidity indicators of the enterprise; assess the probability of bankruptcy of Vostochny Doubler LLC and the reliability of the internal control system, assess the overall level of economic security and develop measures aimed at improving it.

The object of the study is the Eastern Understudy Limited Liability Company. The subject of the study is the economic security of the enterprise.

The main research methods used in bachelor's work include: comparison, analysis, grouping, generalization, as well as special methods of scientific knowledge.

The practical significance of the work lies in the fact that the materials of subsections 2.1, 2.2, 3.1 and 3.2 can be used to improve the economic security of the enterprise.

The work consists of an introduction, 3 sections, a conclusion, a list of sources and applications used. The total amount of work, without appendices 47 pages of typewritten text, including tables - 10, figures - 6. Keywords: economic security, assessment, analysis.

Содержание

Введение	5
1 Теоретические основы обеспечения экономической безопасности предприятия.....	7
1.1 Экономическая безопасность: сущность и характеристика	7
1.2 Способы оценки экономической безопасности предприятия	16
2 Анализ финансово-хозяйственной деятельности ООО «Восточный дублер».....	23
2.1 Техничко-экономическая характеристика ООО «Восточный дублер»....	23
2.2 Анализ финансово-хозяйственной деятельности ООО «Восточный дублер».....	27
3 Оценка экономической эффективности ООО «Восточный дублер» и рекомендации, направленные на повышение ее уровня	34
3.1 Оценка вероятности банкротства ООО «Восточный дублер» и надежности системы внутреннего контроля предприятия	34
3.2 Рекомендации, направленные на улучшение экономической безопасности ООО «Восточный дублер».....	38
Заключение	42
Список используемых источников	44
Приложение А Бухгалтерский баланс ООО «Восточный дублер» за 2022 г. .	48
Приложение Б Отчет о финансовых результатах ООО «Восточный дублер» за 2022 и 2021 гг.....	49
Приложение В Оценка надежности внутреннего контроля	51

Введение

Экономическая безопасность представляет собой одно из важнейших направлений национальной безопасности государства. Однако эта категория рассматривается не только в макроэкономическом аспекте. Начиная с середины 90-х годов в России стали обсуждаться вопросы обеспечения экономической безопасности на уровне предприятий. Сегодня этому вопросу уделяется особое внимание ввиду необходимости выявления предпринимательских рисков и угроз. Указанные аспекты обуславливают актуальность выбранной темы исследования.

Цель бакалаврской работы заключается в теоретическом и практическом исследовании оценки экономической безопасности и разработки рекомендаций для ООО «Восточный дублер» с целью ее улучшения.

Поставленные задачи:

- провести теоретическое исследование основ обеспечения экономической безопасности предприятий;
- провести анализ финансово-хозяйственной деятельности ООО «Восточный дублер» и уделить особое внимание показателям платежеспособности, ликвидности предприятия;
- провести оценку вероятности банкротства ООО «Восточный дублер» и надежности системы внутреннего контроля, оценить общий уровень экономической безопасности и выработать меры, направленные на его улучшение.

Объектом исследования является общество с ограниченной ответственностью «Восточный дублер». Предметом исследования выступает экономическая безопасность предприятия.

Для реализации данного исследования использованы следующие методы: общие (систематизация, группировка, обобщение, анализ, графическое представление) и специальные (коэффициентный метод).

Источниками информации для проведения исследования выступили научные труды таких авторов, как: Г.В. Савицкая, Н.Г. Гаджиев, К.Б. Беловицкий и другие. Также важной информационной составляющей являются нормативно-правовые акты Российской Федерации, содержащие основы предпринимательской деятельности и ее регламентации согласно требованиям законодательства. Для проведения практической части исследования использованы бухгалтерский баланс и отчет о финансовых результатах ООО «Восточный дублер» за 2020-2022 гг.

Структура работы представлена введением, тремя разделами, заключением, списком использованных источников и приложениями.

В первом разделе раскрыта дискуссия по поводу трактовки понятия «экономическая безопасность», установлены внешние и внутренние угрозы экономической безопасности, представлена методика ее оценки.

Во втором разделе бакалаврской работы проведена оценка технико-экономическому положению объекта исследования, проведен анализ финансово-хозяйственной деятельности ООО «Восточный дублер» как одного из направлений, необходимых для оценки экономической безопасности.

В третьем разделе проведена оценка вероятности банкротства ООО «Восточный дублер» и оценка надежности системы внутреннего контроля. На основании рассчитанных показателей проведена оценка системы экономической безопасности. Также разработаны мероприятия, направленные на улучшение экономической безопасности предприятия.

1 Теоретические основы обеспечения экономической безопасности предприятия

1.1 Экономическая безопасность: сущность и характеристика

Об экономической безопасности предприятий в научных кругах стали говорить относительно недавно. Этот термин приобрел популярность и на сегодняшний день проблемам обеспечения экономической безопасности посвящено множество научных трудов [21,25]. Однако нормативного регулирования порядка обеспечения такой безопасности предприятия на данный момент нет, что обуславливает наличие многообразия трактовок самого термина и подходов к оценке экономической безопасности.

Более того, следует отметить, что термин экономической безопасности употребляется как на макроуровне, так и на микроуровне: то есть на уровне оценки безопасности страны с экономической стороны и на уровне оценки угроз и рисков конкретного экономического субъекта [2]. На макроуровне экономическая безопасность рассматривается в качестве компонента обеспечения национальной безопасности страны [10,27,28]. Как отмечают Гаджиев Н. Г., Доронин А.В. и другие «понятие «национальная безопасность» впервые использовано в ныне не действующем Федеральном законе от 20.02.1995 № 24-ФЗ «Об информации, информатизации и защите информации», затем в Послании по национальной безопасности Президента РФ Федеральному Собранию РФ от 13.06.1996 и позднее в Концепции национальной безопасности Российской Федерации, утвержденной Указом Президента РФ от 17.12.1997 № 1300. Базовым законодательным актом, определяющим основные принципы и содержание деятельности по обеспечению национальной безопасности, в настоящее время является Федеральный закон от 28.12.2010 № 390-ФЗ «О безопасности» [20].

Однако ученые подчеркивают, что в тексте закона отсутствует само определение национальной безопасности, как и содержание понятия

«экономическая безопасность» [7]. Поэтому следует обратиться к научным трудам ведущих ученых-экономистов по поводу дефиниции данного термина [29,30]. На рисунке 1 представлены ключевые представления ученых по этому поводу.

В.К. Сенчагов

- Экономическая безопасность предприятия (ком-пании) — это обеспечение наиболее эффективного использования корпоративных ресурсов для предотвращения угроз и создания условий стабильного функционирования основных его (ее) элементов

Л.П. Гончаренко, Ф.В. Акулинина

- Экономическая безопасность предприятия — это состояние наиболее эффективного использования ресурсов для предотвращения угроз и обеспечения его стабильного функционирования

С.А. Айвазян, О.Я. Балкинд, Т.Д. Баснина и др.

- Экономическая безопасность предприятия (фирмы) — это такое состояние данного хозяй-ственного субъекта, при котором жизненно важные компоненты структуры и деятельности предприятия характеризуются высокой степенью защи-щенности от нежелательных изменений

Е.А. Олейников

- Экономическая безопасность предприятия — это состояние наиболее эффективного использования ресурсов компании для нейтрализации риск
- ов и угроз, в целях обеспечения стабильного функцио-нирования предприятия в настоящее время и в будущем

Рисунок 1 – Мнения ученых по поводу трактовки понятия «экономическая безопасность предприятия»

Кроме того, К.Б. Беловицкий отмечает: «среди ученых распространено три подхода к научному определению экономической безопасности юридического лица. Первый подход основан на понятии защищенности от внешних факторов, представляющих угрозы. Под угрозой, как правило, понимается выраженное намерение нанести физический, материальный или

иной вред какому-либо лицу. В данном подходе под экономической безопасностью предприятия понимается состояние защищенности экономических интересов организации от внутренних и внешних угроз, достигаемое с помощью комплексных мер. Второй подход основан на управленческих и экономических понятиях, где экономическая безопасность понимается как непрерывный процесс, а не как состояние. В рамках данного подхода экономическая безопасность предприятия определяется как процесс непрерывного обеспечения стабильности функционирования, финансового равновесия, регулярного извлечения прибыли, достижения поставленных целей, возможность развития в условиях конкурентной среды, вне зависимости от стадии жизненного цикла» [1, с. 13].

«Третий подход связывает экономическую безопасность предприятия с устойчивым и стабильным развитием. В качестве наиболее негативно влияющего фактора он выделяет нецелесообразные действия руководства хозяйствующего субъекта в сфере управления ресурсами организации» [1, с. 14]. Если проанализировать представленные понятия, станет очевидно, что многие ученые сходятся во мнении, что базовым фактором для трактовки состояния организации в качестве экономической безопасности является обязательность предотвращения внешних или внутренних угроз и рисков, которые могут оказать негативное влияние на финансовое состояние предприятия [24]. Также ученые подчеркивают необходимость обеспечения устойчивого развития предприятия и его стабильную финансово-хозяйственную деятельность [23].

Как отмечают Гаджиев Н.Г., Доронин А.В. и другие «экономическая безопасность предприятия — это состояние наиболее эффективного использования корпоративных ресурсов, ориентированного на преодоление финансово-экономических угроз компании, а также обеспечение ее стабильного функционирования в настоящее время и в будущем» [26, с. 255].

«С точки зрения экономической науки экономическую безопасность определяют, как состояние защищенности всего комплекса национальных

экономических интересов, а также как готовность институтов государственной власти создавать механизмы реализации и защиты национальных интересов развития экономики, поддержания социально-экономической стабильности общества.

Из изложенного выше можно сделать следующие выводы: организация должна обеспечивать свою безопасность через повышение рентабельности производства; нужно уметь прогнозировать и нейтрализовывать будущие вызовы и угрозы» [26, с. 255]. Также ученые указывают на то, что именно подразумевается под внешними и внутренними угрозами, вызовами и рисками для предприятия. Информация представлена на рисунке 2.

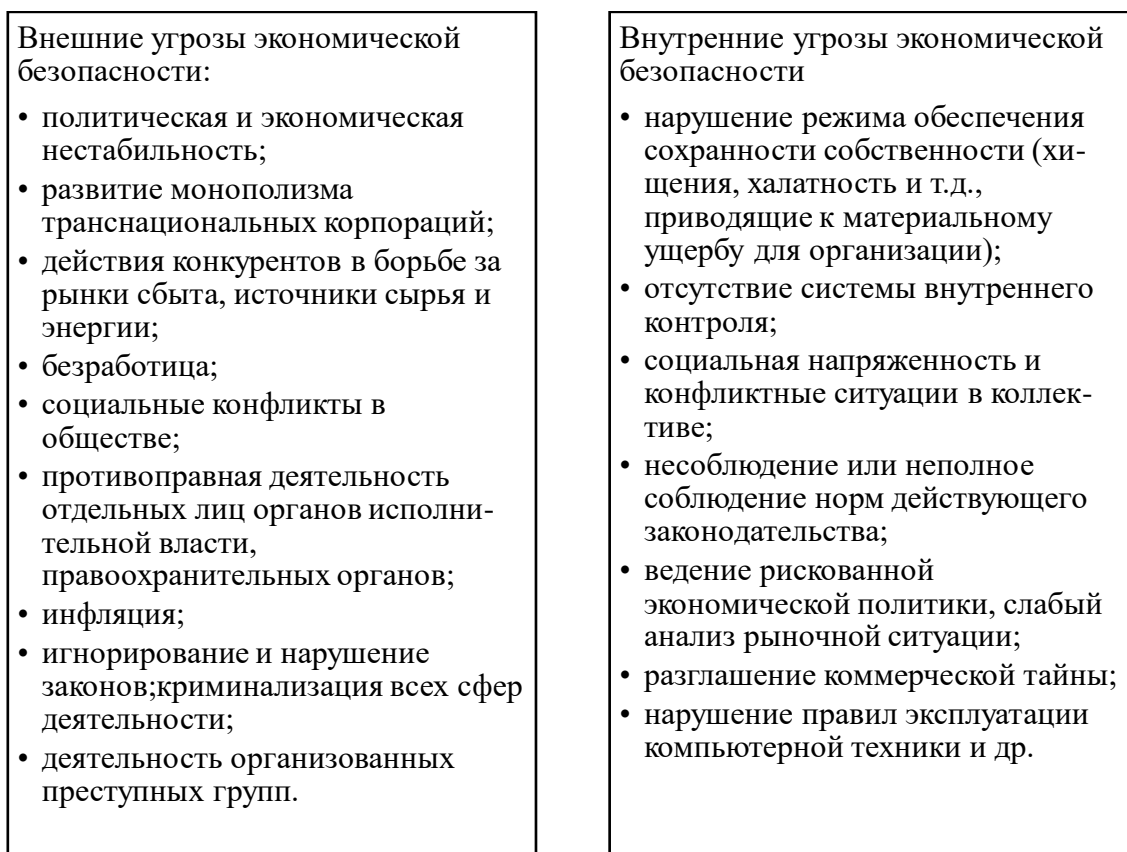


Рисунок 2 – Внешние и внутренние угрозы экономической безопасности

Кроме внутренних и внешних угроз экономической безопасности предприятия следует отметить также ряд факторов, которые способны эти

угрозы сгенерировать [14]. «К факторам, создающим угрозы экономической безопасности, можно отнести:

- снижение уровня выполнения норм законодательных актов;
- ослабление государственного управления и контроля;
- рост масштабов коррупции в экономической и финансовой сферах, появление новых видов коррупционных деяний, распространение организованной преступности;
- увеличение неравенства в региональном развитии, ведущее к экономическому дисбалансу» [26, с. 256].

Экономическая безопасность предприятий состоит из нескольких крупных блоков, обеспечивающих безопасность предприятия в различных сферах. К ним относятся финансовая безопасность, информационная безопасность, кадровая безопасность, налоговая безопасность, экологическая безопасность [11,12,22]. Могут быть добавлены иные виды в зависимости от сферы деятельности и масштабов предприятия.

Следует подчеркнуть, что особую роль в обеспечении экономической безопасности предприятия играет достоверное и полное отражение информации о фактах хозяйственной жизни в учетной системе. Это обусловлено тем, что информация является базисом для обеспечения безопасности предприятия: управленческие решения принимаются на основе данных, отраженных в системе учета. Таким образом, правильно организованный бухгалтерский и налоговый учет являются одним из основных условий для обеспечения достаточного уровня экономической безопасности предприятия.

Оценить достоверность и полноту отражаемых в учётной системе сведений возможно с помощью инструментария внутреннего контроля. Он является следующим обязательным элементом в системе мер, предпринимаемый для реализации экономической безопасности предприятия.

Кроме правильно организованной и функционирующей учетной системы предприятия и внутреннего контроля, важным направлением

обеспечения экономической безопасности выступает налоговое администрирование. Этот процесс предполагает контроль за правильным исчислением, полной и своевременной уплатой налогов, представлением налоговой отчетности, а также соблюдение оптимальной величины налоговой нагрузки предприятия. Помимо этого, для обеспечения уверенности в том, что в риски и угрозы, которые могут возникнуть в будущем, учтены и, исходя из этого предприняты меры по их предотвращению или минимизации, следует особое внимание обращать на процедуру бюджетирования. С помощью этого процесса становится возможным если не спрогнозировать реакцию предприятия на возможные риски, то хотя бы обеспечить информационную составляющую для понимания вероятности возникновения угроз и рисков в ближайшей перспективе.

Для того, чтобы осуществить реализацию указанных функций, следует установить, что относится к источникам информации, используемым в ходе осуществления этих процессов и обеспечения экономической безопасности предприятия. Основу информационного обеспечения составляет законодательство РФ в сфере: бухгалтерского учета, внутреннего и внешнего контроля, налогообложения, информации, кадровой безопасности [15,16]. Более подробно основные источники представлены в следующей группировке:

- а) Федеральный закон «О бухгалтерском учете» от 06.12.2011 N 402-ФЗ. «Целью Целями закона являются установление единых требований к бухгалтерскому учету, в том числе бухгалтерской (финансовой) отчетности, а также создание правового механизма регулирования бухгалтерского учета. Под бухгалтерским учетом понимается формирование документированной систематизированной информации об объектах в соответствии с требованиями и составление на ее основе бухгалтерской (финансовой) отчетности. В Законе представлены критерии к информации, отражаемой в системе учета. Также в Законе содержится требование для всех предприятий об организации системы внутреннего контроля» [18].

б) Гражданский кодекс Российской Федерации. В нем установлено, что «гражданское законодательство регулирует отношения между лицами, осуществляющими предпринимательскую деятельность, или с их участием, исходя из того, что предпринимательской является самостоятельная, осуществляемая на свой риск деятельность, направленная на систематическое получение прибыли от пользования имуществом, продажи товаров, выполнения работ или оказания услуг» [3,4]. Вторая часть ГК РФ содержит правовые основы договоров, что соответствует одному из направлений обеспечения экономической безопасности предприятия – контроль договорной работы и исполнения условий договора. Кроме того, четвертая часть Гражданского кодекса регламентирует права, в том числе юридических лиц, на результаты интеллектуальной деятельности и средства индивидуализации [5].

в) Налоговый кодекс Российской Федерации. «Законодательство о налогах и сборах регулирует властные отношения по установлению, введению и взиманию налогов, сборов, страховых взносов в Российской Федерации, а также отношения, возникающие в процессе осуществления налогового контроля, обжалования актов налоговых органов, действий (бездействия) их должностных лиц и привлечения к ответственности за совершение налогового правонарушения» [8,9].

г) Федеральный закон «Об аудиторской деятельности» от 30.12.2008 N 307-ФЗ. «Закон определяет правовые основы регулирования аудиторской деятельности, особенности саморегулирования в сфере аудиторской деятельности в Российской Федерации. Аудиторская деятельность не подменяет контроля достоверности бухгалтерской (финансовой) отчетности, осуществляемого в соответствии с законодательством Российской Федерации уполномоченными государственными органами и органами местного самоуправления» [17].

д) Федеральный закон «Об информации, информационных технологиях и о защите информации» от 27.07.2006 N 149-ФЗ. Он регулирует отношения, возникающие при:

- «1) осуществлении права на поиск, получение, передачу, производство и распространение информации;
- 2) применении информационных технологий;
- 3) обеспечении защиты информации» [19].

«Правовое регулирование отношений, возникающих в сфере информации, информационных технологий и защиты информации, основывается на следующих принципах:

- свобода поиска, получения, передачи, производства и распространения информации любым законным способом;
- установление ограничений доступа к информации только федеральными законами;
- открытость информации о деятельности государственных органов и органов местного самоуправления и свободный доступ к такой информации, кроме случаев, установленных федеральными законами;
- равноправие языков народов Российской Федерации при создании информационных систем и их эксплуатации;
- обеспечение безопасности Российской Федерации при создании информационных систем, их эксплуатации и защите, содержащейся в них информации;
- достоверность информации и своевременность ее предоставления;
- неприкосновенность частной жизни, недопустимость сбора, хранения, использования и распространения информации о частной жизни лица без его согласия» [19].

Федеральный закон «О безопасности» от 28.12.2010 N 390-ФЗ. «Определяет основные принципы и содержание деятельности по обеспечению безопасности государства, общественной безопасности, экологической безопасности, безопасности личности, иных видов безопасности,

предусмотренных законодательством Российской Федерации (далее - безопасность, национальная безопасность), полномочия и функции федеральных органов государственной власти, органов государственной власти субъектов Российской Федерации, органов местного самоуправления в области безопасности, а также статус Совета Безопасности Российской Федерации» [20]. «Основными принципами обеспечения безопасности являются:

- соблюдение и защита прав и свобод человека и гражданина;
- законность;
- системность и комплексность применения федеральными органами государственной власти, органами государственной власти субъектов Российской Федерации, другими государственными органами, органами местного самоуправления политических, организационных, социально-экономических, информационных, правовых и иных мер обеспечения безопасности;
- приоритет предупредительных мер в целях обеспечения безопасности;
- взаимодействие федеральных органов государственной власти, органов государственной власти субъектов Российской Федерации, других государственных органов с общественными объединениями, международными организациями и гражданами в целях обеспечения безопасности» [20].

Кроме федеральных законов, для обеспечения экономической безопасности используются приказы и письма министерств, разрабатываются и применяются локальные нормативные акты, например, Положение об оценке экономической безопасности предприятия, учетная политика предприятия, Положение о внутреннем контроле и другие.

В состав основных документов, используемых в целях обеспечения экономической безопасности, входит бухгалтерская (финансовая) отчетность предприятия, данные бюджетов, сведения налогового учета и т.д.

Организация осуществления мониторинга экономической безопасности и ее оценки реализуется в рамках каждого предприятия и не имеет жестко регламентированных требований к данному процессу. Однако следует определить основные показатели, расчет которых позволит понять, насколько финансовое и имущественное положение предприятия стабильно, а также какие существуют потенциальные риски и угрозы.

1.2 Способы оценки экономической безопасности предприятия

Согласно мнения ученых Гаджиева Н. Г., Доронина А.В. и других «Для обеспечения экономической безопасности крупных предприятий в структуре их управления создаются подразделения, которые комплексно решают вопросы прогнозирования, выявления и предотвращения внутренних и внешних угроз, обеспечивая таким образом защиту и развитие предприятия. Ряд авторов рекомендуют создавать собственную службу безопасности и предлагают различные варианты таких структур. Но в любом случае в организации должна быть создана и эффективно работать система обеспечения экономической безопасности. Построение системы безопасности экономического направления требует решения следующих задач:

- выявление признаков посягательства на имущество и интеллектуальную собственность или факторов бесхозяйственного их использования;
- обнаружение факторов, обуславливающих нарушение экономической программы и договорных обязательств и влияющих на изменение оценочных показателей и конкурентоспособность на рынке;
- получение и обработка информации о финансовом состоянии, репутации в деловых кругах, положении на рынке партнеров и конкурентов;
- противодействие коммерческому шпионажу и поддержание режима коммерческой тайны;

- анализ отчетности по группе показателей, определяющих состояние экономической безопасности;
- управление охранными подразделениями, обеспечивающими физическую охрану имущества и персонала, а также сохранность перемещаемых ценностей и денежных средств» [26, с.258].

Также следует обратить внимание на такое направление как банкротство как угроза экономической безопасности и его прогнозирование. «Банкротство представляет собой основную угрозу экономической безопасности юридического лица, поскольку несет прямую возможность нанесения ущерба имущественному комплексу организации. Последствиями реализации угрозы банкротства (несостоятельности) организации, в случае временного характера неплатежеспособности, является нарушение стабильного функционирования деятельности, а также трата трудовых и денежных ресурсов на урегулирование юридических аспектов с кредиторами, собственниками, работниками.

В случае невозможности устранения неплатежеспособности и недостаточности имущества следует полное прекращение финансово-хозяйственной деятельности предприятия, его ликвидация и списание долгов. Даже после подачи заявления о банкротстве угроза несостоятельности все еще продолжает реализовываться, поскольку наличие незаконных действий при банкротстве может усложнить рассмотрение дела о банкротстве судом и уменьшить шансы восстановить платежеспособность. Угроза банкротства будет считаться реализованной только после назначения судом конкурсного управления, которое предполагает распродажу имущества банкрота и его ликвидацию. В связи с этим прогнозирование банкротства является наиболее важной задачей обеспечения экономической безопасности, поскольку именно оно позволит своевременно обнаружить риск возникновения угрозы несостоятельности, определить источник уменьшения платежеспособности, оперативно разработать и реализовать комплекс мер по предотвращению возникновения угрозы. Прогнозирование банкротства в свою очередь представляет собой элемент экономической безопасности, поскольку

позволяет своевременно обнаружить и нивелировать помимо банкротства целый ряд угроз. Оперативное выявление угрозы несостоятельности и причин ее возникновения положительно сказывается на состоянии защищенности предприятия» [26, с. 260].

Для оценки экономической безопасности необходимо проанализировать показатели бухгалтерской (финансовой) отчетности на предмет оценки финансового и имущественного положения предприятия, оценить вероятность банкротства, установить эффективность системы внутреннего контроля и налогового администрирования. Оценка финансового и имущественного положения предприятия базируется на показателях платежеспособности, рентабельности и финансовой устойчивости [6]. Анализ платежеспособности базируется на показателях, представленных в таблице 1.

Таблица 1 – Основные показатели, используемые при анализе платежеспособности

Наименование показателя	Порядок расчета
Собственные оборотные средства, тыс. руб.	Сумма собственного капитала и долгосрочных обязательств за вычетом суммы внеоборотных активов
Коэффициент обеспеченности собственными средствами	Частное от деления собственных оборотных активов на сумму оборотных активов
Коэффициент маневренности СОС	Частное от деления денежных средств на сумму собственных оборотных активов
Доля собственных средств в активах	Частное от деления суммы оборотных активов на валюту баланса
Доля запасов в оборотных активах	Частное от деления запасов на сумму оборотных активов
Доля СОС в покрытии запасов	Частное от деления собственных оборотных средств на сумму запасов

Данные показатели используются в качестве дополнения информационной базы по результатам анализа ликвидности. Показатели ликвидности и формулы их исчисления представлены в таблице 2.

Таблица 2 – Основные показатели, используемые при анализе ликвидности

Наименование показателя	Порядок расчета
Коэффициент абсолютной ликвидности	Сумма денежных средств и краткосрочных финансовых вложений, деленная на сумму краткосрочных обязательств
Коэффициент текущей ликвидности	Частное от деления оборотных активов на сумму краткосрочных обязательств
Коэффициент быстрой ликвидности	Сумма денежных средств, краткосрочных финансовых вложений и краткосрочной дебиторской задолженности, деленная на краткосрочные обязательства

Следует отметить, что в экономической литературе существуют нормативы для каждого из этих показателей. Их можно использовать в качестве индикаторов при оценке уровня экономической безопасности предприятия. Они представлены на рисунке 3.

Коэффициент абсолютной ликвидности

- показывает, какая часть краткосрочных обязательств может быть погашена за счет имеющейся денежной наличности. Чем выше его величина, тем больше гарантия погашения долгов.
- Нормативным значением принято считать показатель, превышающий 0,2.

Коэффициент быстрой (срочной) ликвидности

- представляет собой способность предприятия погашать текущие обязательства путем продажи ликвидных активов.
- Нормативным принято считать значение показателя в диапазоне 0,7-1

Коэффициент текущей ликвидности (общий коэффициент покрытия долгов)

- показывает степень, в которой оборотные активы покрывают оборотные пассивы.
- Нормативным принято считать значение показателя более 2.

Рисунок 3 – Показатели ликвидности предприятия

Кроме расчета представленных показателей в рамках оценки экономической эффективности предприятия необходимо обратить внимание на показатели, характеризующие его финансовую устойчивость. Их расчет

необходим для того, чтобы выявить вероятность возникновения финансовых рисков.

К таким показателям относится:

– Коэффициент автономии. Рассчитывается путем деления собственного капитала предприятия на величину его активов и характеризует независимость организации от привлеченных средств.

$$K_a = \frac{СК}{A}, \quad (1)$$

где K_a – коэффициент автономии;

СК – собственный капитал;

A – активы.

Показывает долю собственных средств в общей величине имущества предприятия.

– Коэффициент обеспеченности обязательств всеми активами. Показывает, сколько активов приходится на одну единицу долга предприятия.

$$K_{об а} = \frac{\text{Актив-НДС}}{\text{Наиболее срочные пассивы+КП+ДП}}, \quad (2)$$

где $K_{об а}$ – Коэффициент обеспеченности обязательств всеми активами;

КП – краткосрочные пассивы;

ДП – Долгосрочные пассивы.

– Коэффициент финансовой устойчивости. Позволяет выявить способность предприятия устойчиво обеспечивать финансирование производственного процесса в долговременной перспективе.

$$K_{ф у} = \frac{СК+ДА}{A}, \quad (3)$$

где $K_{ф у}$ – Коэффициент финансовой устойчивости;

ДА – долгосрочные активы.

– Величина чистых активов предприятия. Показывает сумму собственных средств компании, которые останутся у нее после того, как долги перед кредиторами будут погашены.

$$\text{ЧА} = \text{СКиР} + \text{ДБП} - \text{З}, \quad (4)$$

где ЧА – чистые активы;

СКиР – собственный капитал и резервы;

ДБП – доходы будущих периодов;

З – задолженность участников по вкладам в уставный капитал.

Следующий блок информации, которую необходимо получить в ходе анализа для оценки экономической эффективности предприятия – оценка вероятности его банкротства [11]. В последнее время наибольшую популярность набирают модели оценки, не предполагающие обобщающий показатель в их составе. К такой модели относится пятифакторная модель У. Бивера (таблица 3).

Таблица 3 – Показатели, используемые для оценки банкротства по модели У. Бивера

Показатели	Формула
Коэффициент Бивера	$\frac{\text{Чистая прибыль} + \text{Амортизация}}{\text{Долгосрочные} + \text{Краткосрочные обязательства}} \quad (5)$
Рентабельность активов, %	$\frac{\text{Чистая прибыль} \cdot 100\%}{\text{Активы}} \quad (6)$
Финансовый леверидж	$\frac{\text{Долгосрочные} + \text{Краткосрочные обязательства}}{\text{Пассивы}} \quad (7)$
Коэффициент покрытия активов собственными оборотными средствами	$\frac{\text{Собственный капитал} - \text{Внеоборотные активы}}{\text{Активы}} \quad (8)$
Коэффициент текущей ликвидности	$\frac{\text{Оборотные активы}}{\text{Краткосрочные обязательства}} \quad (9)$

Следует в научной литературе присутствует второй подход, автором которого является Г.В. Савицкая. Она предлагает оценивать вероятность банкротства по показателям финансовой устойчивости [13].

Следующий блок информации, которая необходима в разрезе оценки экономической эффективности – оценка системы внутреннего контроля. Ее реализация предполагает первичное обнаружение допущенных ошибок и предупреждение возникновения новых, соответственно, чем больше мероприятий в ходе внутреннего контроля предприятия проводится, тем меньше вероятность наступить риску в будущем [31]. Процедура оценивания внутреннего контроля сводится к разработке тестовых вопросов для понимания эффективности реализации такой системы в рамках конкретного предприятия. Вопросы зависят от масштаба предприятия, сферы его деятельности и других индивидуальных характеристик, однако можно выявить общие вопросы, которые позволяют получить представление о системе внутреннего контроля.

Указанные показатели позволяют получить информацию, необходимую для проведения оценки экономической безопасности предприятия в целом. В первом разделе бакалаврской работы было выполнено теоретическое исследование вопросов сущности термина «экономическая безопасность предприятия», ее места в системе экономической безопасности страны, информационного обеспечения, а также методики ее оценки. Был сделан вывод о том, что нормативного регулирования экономической безопасности в рамках предприятий на сегодня не существует, поэтому ключевые вопросы организации системы экономической безопасности содержатся в разрозненных научных трудах ведущих ученых-экономистов, занимающихся данной проблемой. Для того, чтобы получить информационную базу для оценки экономической безопасности предприятия необходимо провести анализ ключевых показателей, характеризующих финансовое и имущественное положение предприятия.

2 Анализ финансово-хозяйственной деятельности ООО «Восточный дублер»

2.1 Техничко-экономическая характеристика ООО «Восточный дублер»

ООО «Восточный дублер» выбрано объектом исследования в бакалаврской работе. Предприятие зарегистрировано 14 января 2003 года.

ООО «Восточный дублер» находится по адресу: г. Тольятти, ул. Юбилейная, д. 2Б. Основным видом деятельности является «Аренда и управление собственным или арендованным нежилым имуществом». Помимо этого, предусмотрен прочий вид деятельности: Покупка и продажа собственных нежилых зданий и помещений.

Учредителями предприятия выступают три физических лица, у которых доля в уставном капитале составляет 36%, 32 % и 32 % соответственно. Всего общая величина уставного капитала составляет 156,25 т.р.

Организация подвергалась проведению плановых и внеплановых выездных проверок. Так, последняя проверка состоялась 8 апреля 2021 года, ее проводило Главное управление МЧС России по Самарской области. Проверка проводилась на предмет проверки соблюдения требований пожарной безопасности исполнение которых было предписано ранее выданным проверяемому лицу предписанием об устранении нарушений требований пожарной безопасности о проведении мероприятий по обеспечению пожарной безопасности на объектах защиты и по предотвращению угрозы возникновения пожара. В ходе проверки выявлены нарушения, по ним предприятию выдано предписание 19211 от 06.05.2021. Данная информация свидетельствует о том, что у предприятия имеются предпринимательские риски, в том числе риск штрафных санкций за несоблюдение требований противопожарной безопасности.

На предприятии численность сотрудников по состоянию на 31 декабря 2022 года составляет 14 человек. Структура управления линейная, представлена на рисунке 4.

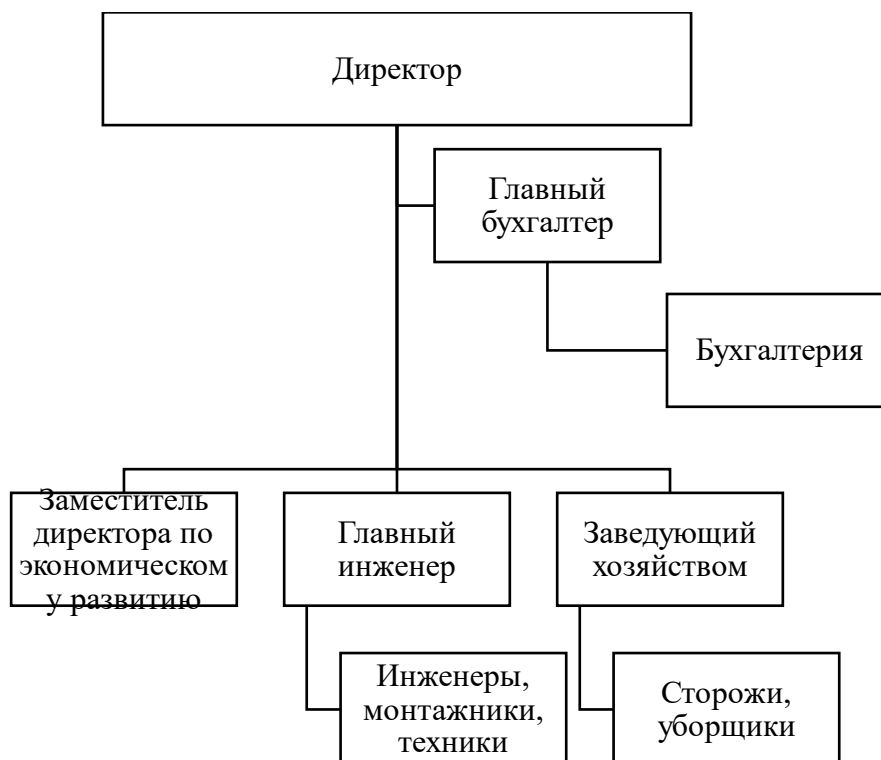


Рисунок 4 – Организационная структура ООО «Восточный дублер»

Для того чтобы получить первичное представление о финансовом и имущественном положении предприятия, необходимо проанализировать ключевые показатели, отраженные в бухгалтерской отчетности ООО «Восточный дублер». Для этого нужно использовать данные за три предшествующих периода, которые содержатся в бухгалтерском балансе и отчете о финансовых результатах (Приложения А, рисунок А.1, Приложение Б, рисунок Б.1, Б.2).

Иные формы отчетности ООО «Восточный дублер» не представляет в контролирующие органы. Данные систематизированы и представлены в таблице.

Таблица 4 – Технико-экономическая характеристика ООО «Восточный дублер» за 2020-2022 гг.

Наименование показателя	Период			Абсолютное отклонение, т.р.		Темп роста, %	
	2020	2021	2022	2021/ 2010	2022/ 2021	2021/ 2010	2022/ 2021
Выручка, т.р.	14786	16772	18397	1986	1625	113,43	109,69
Себестоимость продаж, т.р.	15403	16965	17191	1562	226	110,14	101,33
Прочие доходы	37	21	105	-16	84	56,76	500,00
Прочие расходы	255	110	63	-145	-47	43,14	57,27
Прибыль (убыток) от продаж, т.р.	617	-193	1206	-810	1399	-31,28	-624,87
Чистая прибыль (убыток), т.р.	-1276	-786	692	490	1478	61,60	-88,04
Основные средства, т.р.	18738	18120	16609	-618	-1511	96,70	91,66
Оборотные активы, т.р.	5346	5395	7580	49	2185	100,92	140,50
Фондоотдача	0,79	0,93	1,11	0,14	0,18	117,30	119,67
Оборачиваемость активов, раз	2,77	3,11	2,43	0,34	-0,68	112,40	78,07
Рентабельность продаж, %	4,17	-1,15	6,56	-5,32	7,71	-27,58	-569,68
Рентабельность производства, %	4,01	-1,14	7,02	-5,14	8,15	-28,40	-616,66
Затраты на рубль выручки, коп.	104,17	101,15	93,44	-3,02	-7,71	97,10	92,38

Представленные в таблице 4 показатели свидетельствуют о том, что 2020 и 2021 года оказались финансово нестабильными для ООО «Восточный дублер». Об этом свидетельствует постепенная стабилизация финансового результата деятельности предприятия: в 2020 году был получен непокрытый убыток в размере 1276 т.р., в 2021 год размер непокрытого убытка составил 786 т.р., а в 2022 году предприятие вышло на чистую прибыль, которая

составила 692 т.р. Данное обстоятельство обусловлено влиянием внешних факторов, связанных с падением покупательской способности. В частности, по отношению к услугам аренды недвижимости. Более наглядно показатели отражены на рисунке 5.

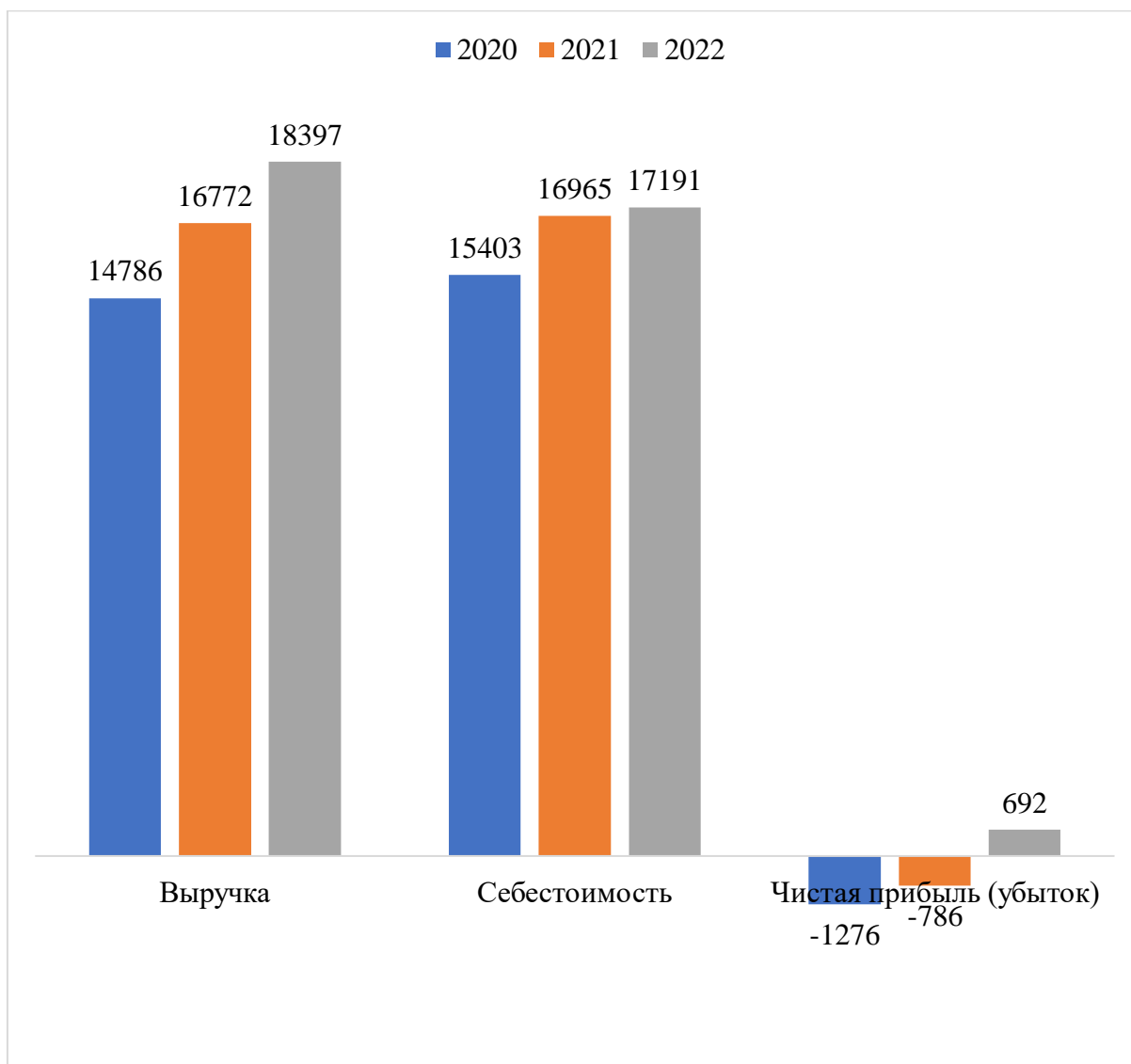


Рисунок 5 – Динамика выручки, себестоимости, чистой прибыли ООО «Восточный дублер» за 2020-2022 гг., т.р.

В 2020-2021 гг. покупателям предоставлялась скидка или отсрочка платежей для сохранения занятости арендуемых площадей. Поэтому выручка предприятия в 2020 год составляет рекордно низкое значение – 14786 т.р. К 2021 году данный показатель вырос на 13,43% и составил 16772 т.р. А в 2022

году прирост составил 9,69%. По итогам 2022 году ООО «Восточный дублер» получило выручку в размере 18397 т.р.

В то же время, растут расходы предприятия, однако темп их прироста меньше, чем темп прироста выручки. Так, себестоимость услуг в 2020 году составила 15403 т.р., к 2021 году данный показатель вырос на 10,14 % и составил 16965 т.р. В 2022 году показатель себестоимости не значительно вырос по сравнению с предыдущим годом: на 1,33%. Он составил 17191 т.р.

В 2022 году впервые наблюдается превышение доходов ООО «Восточный дублер» над расходами, в том числе с учетом прочих поступлений и расходов. Это позволяет говорить об улучшении финансового положения предприятия.

Если рассматривать имущественное положение предприятия, стоит отметить, что она более стабильно, чем финансовое. Так, величина основных средств к 2022 году сокращается на 8,4%, а оборотных активов увеличивается на 40,5% по сравнению с показателями предыдущего года.

Такое изменение является благоприятным, так как рост оборотных активов свидетельствует о наращивании высоколиквидных активов, которые в любой момент можно использовать в деятельности ООО «Восточный дублер».

В целом, финансовое положение ООО «Восточный дублер» нельзя назвать стабильным из-за существенных колебаний финансового результата на протяжении трехлетнего периода исследования.

Однако наблюдается положительная динамика, которая может быть использована в целях развития предприятия в будущих периодах.

2.2 Анализ финансово-хозяйственной деятельности ООО «Восточный дублер»

В целях получения информации для проведения оценки экономической безопасности проведен анализ ключевых показателей, которые помогут установить угрозы и риски для ООО «Восточный дублер». Первым проведен

горизонтальный и вертикальный анализ имущества и источников его формирования. Результаты представлены в таблице 5.

Таблица 5 – Динамика имущество ООО «Восточный дублер» и источников его формирования за 2020-2022 гг., т.р.

Наименование показателя	Период			Абсолютное отклонение, т.р.		Темп роста, %	
	2020	2021	2022	2021/ 2010	2022/ 2021	2021/ 2010	2022/ 2021
Актив							
Материальные внеоборотные активы	18738	18120	16609	-618	-1511	96,70	91,66
Запасы	0	0	9	0	9	-	-
Денежные средства и денежные эквиваленты	2928	3593	5656	665	2063	122,71	157,42
Финансовые и другие оборотные активы	2418	1802	1924	-616	122	74,52	106,77
Всего	24084	23515	24198	-569	683	97,64	102,90
Пассив							
Капитал и резервы	22172	22120	22773	-52	653	99,77	102,95
Долгосрочные обязательства	0	0	0	0	0	-	-
Кредиторская задолженность	1372	1395	1425	23	30	101,68	102,15
Другие краткосрочные обязательства	0	0	0	0	0	-	-
Всего	24084	23515	24198	-569	683	97,64	102,90

В представленной таблице 5 видно, что в составе имущества основных средства занимают наибольший удельный вес. Наименьший удельный вес у запасов, остаток которых на 31 декабря 2022 года составляет 9 т.р.

Также выявлено, что величина собственного капитала меняется в зависимости от полученного финансового результата в виде нераспределенной прибыли или непокрытого убытка. Долгосрочные заемные средства и

обязательства у ООО «Восточный дублер» отсутствуют. Динамика краткосрочной кредиторской задолженности колеблется на уровне 1-2 % из года в год, что свидетельствует о стабильном взаимодействии предприятия с контрагентами, бюджетом, сотрудниками.

Более подробную характеристику деятельности ООО «Восточный дублер» можно получить, используя инструментальный анализа, раскрытый в первом разделе бакалаврской работы. Для этого первым этапом проведен анализ ликвидности. Для детализации информации о величине дебиторской задолженности, которая входит в состав статьи «Финансовые и другие оборотные активы», отметим, что у предприятия отсутствуют финансовые вложения, а данный показатель представляет величину дебиторской задолженности. Показатели систематизированы и представлены в таблице 6.

Таблица 6 – Анализ коэффициентов ликвидности ООО «Восточный дублер» за 2020-2022 гг.

Показатель	2020 г.	2021 г.	2022 г.	Норматив	Абсолютное отклонение 2022 года от 2020 года
Коэффициент абсолютной ликвидности	2,13	2,58	3,97	Более 0,2	1,84
Коэффициент текущей ликвидности	3,90	3,87	5,32	Более 2	1,42
Коэффициент быстрой ликвидности	3,90	3,87	5,32	Более 1	1,42

Исходя из данных, представленных в таблице 6, можно сделать вывод о том, что коэффициент абсолютной ликвидности соответствует нормативу и превышает его в течение всего периода исследования, что свидетельствует о достаточности свободных денежных средств для погашения имеющихся краткосрочных обязательств ООО «Восточный дублер».

Кроме того, из года в год показатель увеличивается (общее увеличения в 2022 году по сравнению с 2020 годом составило 86%), это также является положительной тенденцией.

Следующий коэффициент – текущей ликвидности также соответствует нормативу и показывает, что у ООО «Восточный дублер» достаточно оборотных активов для погашения текущих обязательств.

Коэффициент быстрой ликвидности также соответствует установленному диапазону. Совпадение его значений с предыдущим коэффициентом обусловлено тем, что у предприятия нет остатков запасов на 2020 и 2021 гг., имеется только на 2022 год в размере 9 т.р., что не оказывает существенного влияния на изменение показателей.

Все показатели ликвидности ООО «Восточный дублер» выполняются, что свидетельствует о стабильном имущественном положении предприятия и возможности погасить имеющиеся обязательства (краткосрочные) путем продажи ликвидных активов.

Следующим этапом произведен расчет показателей, которые характеризуют платежеспособности ООО «Восточный дублер», которая позволяет оценить, насколько велик предпринимательский риск неплатёжеспособности предприятия и его влияние на экономическую безопасности.

Показатели сведены в таблице 7, к ним относятся: собственные оборотные средства, коэффициент обеспеченности собственными средствами, коэффициент маневренности собственных оборотных средств, доля собственных средств в активах и другие.

Таблица 7 – Анализ показателей платежеспособности ООО «Восточный дублер» за 2020-2022 гг.

Наименование показателя	Период			Абсолютное отклонение, т.р.		Темп роста, %	
	2020	2021	2022	2021/2010	2022/2021	2021/2010	2022/2021
Собственные оборотные средства, тыс. руб.	3434	4000	6164	566	2164	116,48	154,10
Коэффициент обеспеченности собственными средствами	0,64	0,74	0,81	0,10	0,07	115,42	109,55
Коэффициент маневренности СОС	0,85	0,90	0,92	0,05	0,02	105,35	102,15
Доля собственных средств в активах	0,22	0,23	0,31	0,01	0,08	103,36	136,70
Доля запасов в оборотных активах	0	0	0,001	0,00	0,00	0,00	0,00
Доля СОС в покрытии запасов	-	-	684,89	-	-	-	-
Коэффициент автономии	0,92	0,94	0,94	0,02	0,00	102,18	100,05
Коэффициент финансовой устойчивости	0,92	0,94	0,94	0,02	0,00	102,18	100,05
Коэффициент обеспеченности обязательств оборотными активами	17,55	16,86	16,98	-0,70	0,12	96,03	100,74
Чистые активы	22172	22120	22773	-52,00	653,00	99,77	102,95

Рассчитанные и представленные в таблице 7 значения коэффициентов позволяют установить следующие факты:

- величина собственных оборотных активов из года в год растет, что представляет положительную динамику;

- коэффициент обеспеченности ООО «Восточный дублер» свидетельствует о том, что с каждым годом растет величина собственных оборотных средств в общей величине оборотных активов предприятия. Нормальное значение коэффициента обеспеченности собственными средствами должно составлять не менее 0,1, данное условие применительно к объекту исследования выполняется;
- коэффициент маневренности собственных оборотных средств также имеет положительную динамику и стремится к значению 1. Для российской практики значение, превышающее 0,7, свидетельствует о хорошей маневренности собственных оборотных средств ООО «Восточный дублер»;
- растет доля собственных средств в общей величине активов организации: в 2022 году прирост составил 36,7 % по сравнению с 2021 годом и показатель составил 30% от величины активов;
- показатели, связанных с вычислением доли запасов в составе оборотных активов и активов вообще вычислить невозможно для 2020 и 2021 гг., так как запасы на тот момент времени отсутствовали;
- значения коэффициента автономии и финансовой устойчивости одинаковы в силу отсутствия у предприятия долгосрочных пассивов. Значения коэффициентов растут и к 2020 году составляют 0,94, что свидетельствует о высокой степени независимости ООО «Восточный дублер» от внешнего финансирования;
- коэффициент обеспеченности обязательств оборотными активами свидетельствует о том, что на протяжении всех периодов исследования предприятию характерно устойчивое текущее финансовое положение;
- прирост чистых активов в 2022 году по сравнению с 2021 годом на 2,95% также свидетельствует о положительной динамике.

В ходе проведенного в рамках второго раздела бакалаврской работы исследования установлено, что ООО «Восточный дублер» в течение 2020 и

2021 г. получило отрицательный финансовый результат, данная ситуация изменилась к 2022 году, в котором получена чистая прибыль.

Для оценки предпринимательских рисков и угроз экономической безопасности для ООО «Восточный дублер» произведен расчет показателей ликвидности, платежеспособности, финансовой устойчивости. По итогам проведенного анализа можно сделать вывод, что риск утраты платежеспособности, невозможности погасить текущие и долгосрочные обязательства у предприятия находится на минимальном уровне. Также у предприятия достаточно собственных оборотных активов для обеспечения погашения всех необходимых обязательств: ООО «Восточный дублер» характерна финансовая устойчивость, маневренность и независимость от внешних источников финансирования.

Данные обстоятельства позволяют прийти к выводу о том, что по состоянию на 2022 год обеспечивается приемлемый уровень экономической безопасности с точки зрения соблюдения всех установленных нормативов по отношению к исследуемым показателям, а также наличия предпринимательских рисков и угроз.

3 Оценка экономической эффективности ООО «Восточный дублер» и рекомендации, направленные на повышение ее уровня

3.1 Оценка вероятности банкротства ООО «Восточный дублер» и надежности системы внутреннего контроля предприятия

Для оценки экономической эффективности основой является информационная база, подготовленная по результатам проведенного анализа финансово-хозяйственной деятельности предприятия. Однако оценка экономической эффективности базируется и на прогнозных значениях, так как следует учитывать риски, которые характерны предприятия не только в настоящем, но и в будущем. Для этого рационально провести оценку вероятности банкротства ООО «Восточный дублер». Оценка будет выполнена с использованием двух методик: международной (автор У. Бивер) и российской (автор Г.В. Савицкая). Результаты оценки вероятности банкротства ООО «Восточный дублер» с использованием первой методики представлены в таблице 8.

Таблица 8 – Оценка вероятности банкротства ООО «Восточный дублер» по методике У. Бивера

Показатели	Значение показателя			Финансово устойчивые	За 5 лет до банкротства	За 1 год до банкротства
	2020 г.	2021 г.	2022 г.			
Коэффициент Бивера	-0,48	-0,09	1,04	От 0,4 до 0,17	От 0,17 до – 0,15	Менее -0,15
Рентабельность активов, %	-5,30	-3,34	2,86	6-8	4	-22
Финансовый леверидж	0,06	0,06	0,06	Менее 0,37	Менее 0,5	Менее 0,8
Коэффициент покрытия активов собственными оборотными средствами	0,14	0,17	0,25	0,4	Менее 0,3	Менее 0,06

Продолжение таблицы 8

Показатели	2020 г.	2021 г.	2022 г.	Финансово устойчивые	За 5 лет до банкротства	За 1 год до банкротства
Коэффициент текущей ликвидности	3,9	3,87	5,32	Менее 3,2	Менее 2	Менее 1

Рассматривая значения 2020 и 2021 гг., имея ввиду отрицательный финансовый результат деятельности ООО «Восточный дублер», следует отметить, что этим периодам характерно положение, пограничное с банкротством.

Исходя из данных, полученных за 2022 год, следует сделать вывод о том, что показатели, характеризующие вероятность наступления банкротства по модели У. Бивера, разделились на две категории:

- по показателям «коэффициент У. Бивера», «Коэффициент текущей ликвидности», «Финансовый леверидж» предприятие приближено к состоянию финансовой устойчивости;
- по показателям «Рентабельность активов», «Коэффициент покрытия активов собственными оборотными средствами» предприятие приближено к состоянию «За 5 лет до банкротства». Усреднив полученные значения, можно заключить, что для ООО «Восточный дублер» вероятность наступления банкротства в будущем является вероятной, но такая вероятность низка.

Далее в таблице 9 представлены значения показателей, характерные методике Г.В. Савицкой. Сравнив с ними фактические значения показателей ООО «Восточный дублер» за 2022 год, будет получено представление о вероятности банкротства предприятия по второй методике- более детальной.

Таблица 9 – Оценка вероятности банкротства ООО «Восточный дублер» по методике Г.В. Савицкой

Показатель	1 класс	2 класс	3 класс	4 класс	5 класс	6 класс
Коэффициент абсолютной ликвидности	0,25 и более	0,2	0,15	0,1	0,05	Менее 0,5
Баллы	20	16	12	8	4	0
Коэффициент быстрой ликвидности	1 и более	0,9	0,8	0,7	0,6	Менее 0,5
Баллы	17	15	12	9	6	0
Коэффициент текущей ликвидности	2 и более	1,9-1,7	1,6-1,4	1,3-1,1	1	Менее 0,5
Баллы	16	15-12	10,5-7,5	6-3	1,5	0
Коэффициент автономии	0,6 и более	0,59-0,54	0,53-0,43	0,42-0,41	0,4	Менее 0,1
Баллы	17	15-12	11,4-7,4	6,6-1,8	1	0
Коэффициент обеспеченности СОС	0,5 и более	0,4	0,3	0,2	0,1	Менее 0,1
Баллы	15	12	9	6	3	0
Коэффициент обеспеченности запасов СОК	1 и более	0,9	0,8	0,7	0,6	Менее 0,5
Баллы	15	12	9	6	3	0
Минимальное значение границы	100	85-64	63,9-56,9	41,6-28,3	23,1-18	18-0

В таблице 9 представлены значения, которые следует расшифровать, используя данные о характеристике каждого класса, используемого в методике:

- 1 класс – финансово устойчивое предприятия;
- 2 класс – неблагополучное;
- 3 класс – проблемное;
- 4 класс – высокий риск;
- 5 класс -высочайший риск;
- 6 класс- банкроты.

Исходя из данных, представленных в таблице 9, составлена таблица 10, где представлены сведения о фактических показателях, используемых в методике Г.В. Савицкой, с присвоением им баллов.

Таблица 10 – Фактическое значение баллов при оценке вероятности банкротства

Показатель	Значение	Баллы
Коэффициент абсолютной ликвидности	3,97	20
Коэффициент быстрой ликвидности	5,32	17
Коэффициент текущей ликвидности	5,32	16
Коэффициент автономии	0,94	17
Коэффициент обеспеченности СОС	0,81	15
Коэффициент обеспеченности запасов СОК	684	15
Итого		100

По итогам проведенной оценки выявлено, что по методике Г.В. Савицкой, ООО «Восточный дублер» относится к первому классу- финансово устойчивых предприятий.

Последний этап, предшествующий установлению уровня экономической безопасности предприятия, представляет оценку надежности системы его внутреннего контроля. Для этих целей для ООО «Восточный дублер» разработан тест, ответы на который покажут, насколько система внутреннего контроля предприятия может обеспечить недопущение возникновения угроз и рисков (Приложение В таблица В.1).

В таблице В.1 Приложения В тестовые вопросы ранжированы на трех направлениям:

- оценка организации контрольной среды внутреннего контроля;
- оценка учета объекта контроля;
- оценка контрольных процедур.

После расчета среднего взвешенного по каждому из трех блоков тестирования необходимо осуществить ранжирование значимости результатов таких тестов для корректировки величины каждого оценочного коэффициента

(ОКС, ОУ, ОКП) и осуществления расчета уровня надежности внутреннего контроля по формуле.

$$Y_T = \frac{ОКС+ОУ+ОКП}{3}, \quad (10)$$

где Y_T – уровень надежности внутреннего контроля по процедуре тестирования;

ОКС – значение баллов по блоку «Оценка организации контрольной среды внутреннего контроля»

ОУ – значение баллов по блоку «Оценка учета объектов контроля»

ОКП – значение баллов по блоку «Оценка контрольных процедур».

Величина ОКС для ООО «Восточный дублер» составляет 0,35, ОУ – 0,85, ОКП – 0,85. Получается значение уровня надежности внутреннего контроля, равное 0,68, то есть уровень надежности 68%. Данное значение является достаточным для оценки внутреннего контроля предприятия как надежного.

Проведя оценку вероятности банкротства и надежности системы внутреннего контроля, установлено, что ООО «Восточный дублер» является устойчивым предприятием, которые в ближайшие 5 лет не может подвергнуться банкротству. Кроме того, уровень надежности его системы внутреннего контроля достаточно высокий.

3.2 Рекомендации, направленные на улучшение экономической безопасности ООО «Восточный дублер»

В ходе исследования установлено, что для оценки экономической безопасности были рассчитаны: показатели, характеризующие финансовое и имущественное положение предприятия; оценена вероятность банкротства;

оценен уровень надежности внутреннего контроля. На рисунке 6 детально представлены результаты оценки каждого из этих направлений.

Все показатели находятся на достаточно высоком уровне по отношению к периоду 2022 года, это позволяет сделать вывод о том, что у ООО «Восточный дублер» уровень экономической безопасности высокий. Однако, если учитывать динамику финансовых показателей предприятия за 2020 и 2021 года, выявляются риски текущей деятельности, связанные с ухудшением финансового результата.



Рисунок 6 – Оценка экономической безопасности ООО «Восточный дублер»

Для того, чтобы обеспечить положительную динамику итогового финансового результата и наращивать суммы полученной чистой прибыли из

года в год, а также не допустить возникновения убытков, разработаны следующие рекомендации:

– У ООО «Восточный дублер» имеется возможность расширить площади, предлагаемые для сдачи в аренду на 150 кв. метров. Данная опция позволит путем проведения ремонтных работ собственными силами предприятия (стоимость строительных материалов составляет 124 т.р.), уже в 2023 году сдать новые площади в аренду по цене 450 руб. за 1 кв. метр. Стоимость арендной платы, которую предприятие получит за один год сдачи в аренду помещений, составит 810 т.р. С учетом затрат на первичный ремонт, общая величина дохода за вычетом произведенных расходов будет составлять 686 т.р., что позволит добиться прироста выручки на 11,13 %.

– Для того, чтобы обеспечить увеличение итогового финансового результата, необходимо провести экспертизу структуры затрат предприятия. Так, выявлено, что на предприятии имеется должность (штатная единица). Функциональная нагрузка, которой может быть перераспределена. Штатным расписанием предприятия предусматривается кассир. Однако данный функционал на предприятии используется редко: денежную наличность организации почти не использует, все расчеты производятся безналичным путем. Поэтому предлагается полномочия по ведению учета полностью закрепить за главным бухгалтером, а штатную единицу кассира исключить из штатного расписания. Такое действие позволит оптимизировать затраты на оплату труда и страховые взносы. Так, затраты на оплату труда кассира составляют усредненно 300 т.р. в год, а страховые взносы – 90 т.р. Путем реализации предложенного мероприятия становится возможным оптимизировать затраты предприятия в общей совокупности на 390 т.р. в год. Более того, в 2023 году предприятию необходимо повторно проводить специальную оценку условий труда (СОУТ). Она проводится по каждому рабочему месту. В случае внедрения данной

рекомендации, появляется возможности не тратить денежные средства (3-5 т.р.) на проведение СОУТ для рабочего места кассира. Итого сокращение затрат, связанных с штатной единицей кассира, составит 395 т.р. Это составляет сокращение общей величины затрат на 2,3%.

Представленные рекомендации позволяют прийти к выводу о том, что прогнозное значение доходов организации увеличится на 11,13%, а расходов – сократится на 2,3%. На основе этих данных возможно рассчитать прогнозную чистую прибыль предприятия при условиях, аналогичных 2022 году: она составит 740 т.р. Такое изменение позволяет использовать суммы полученной прибыли на развитие предприятия.

В третьем разделе бакалаврской работы выявлено, что ООО «Восточный дублер» имеет достаточный уровень экономической безопасности, у него отсутствуют значимые угрозы и риски осуществления предпринимательской деятельности.

Тем не менее, такая ситуация не означает возможность ослабления рычагов контроля внутри организации, так как внешние и внутренние риски, присущие предпринимательской деятельности, всегда присутствуют. От качественной организации информационного обеспечения управления, функционирования системы внутреннего контроля зависит результативность деятельности предприятия и его экономическая стабильность.

Заключение

В ходе выполнения работы достигнута основная цель – проведено теоретическое и практическое исследование оценки экономической безопасности и разработаны рекомендации для ООО «Восточный дублер» с целью ее улучшения.

Поставленные в начале исследования задачи достигнуты:

- проведено теоретическое исследование основ обеспечения экономической безопасности предприятий;
- проведен анализ финансово-хозяйственной деятельности ООО «Восточный дублер» и уделено особое внимание показателям платежеспособности, ликвидности предприятия;
- проведена оценка вероятности банкротства ООО «Восточный дублер» и надежности системы внутреннего контроля, оценен общий уровень экономической безопасности и выработаны меры, направленные на его улучшение.

Объектом исследования выступило общество с ограниченной ответственностью «Восточный дублер».

В первом разделе было выполнено теоретическое исследование вопросов сущности термина «экономическая безопасность предприятия», ее места в системе экономической безопасности страны, информационного обеспечения, а также методики ее оценки. Был сделан вывод о том, что нормативного регулирования экономической безопасности в рамках предприятий на сегодня не существует, поэтому ключевые вопросы организации системы экономической безопасности содержатся в разрозненных научных трудах ведущих ученых-экономистов, занимающихся данной проблемой.

Во втором разделе бакалаврской работы проведена оценка технико-экономическому положению объекта исследования, проведен анализ

финансово-хозяйственной деятельности ООО «Восточный дублер» как одного из направлений, необходимых для оценки экономической безопасности.

Установлено, что ООО «Восточный дублер» в течение 2020 и 2021 гг. получило отрицательный финансовый результат, данная ситуация изменилась к 2022 году, в котором получена чистая прибыль. Для оценки предпринимательских рисков и угроз экономической безопасности для ООО «Восточный дублер» произведен расчет показателей ликвидности, платежеспособности, финансовой устойчивости. По итогам проведенного анализа можно сделать вывод, что риск утраты платежеспособности, невозможности погасить текущие и долгосрочные обязательства у предприятия находится на минимальном уровне. Также у предприятия достаточно собственных оборотных активов для обеспечения погашения всех необходимых обязательств: ООО «Восточный дублер» характерна финансовая устойчивость, маневренность и независимость от внешних источников финансирования.

В третьем разделе проведена оценка вероятности банкротства ООО «Восточный дублер» и оценка надежности системы внутреннего контроля. На основании рассчитанных показателей проведена оценка системы экономической безопасности. Выявлено, что ООО «Восточный дублер» имеет достаточный уровень экономической безопасности, у него отсутствуют значимые угрозы и риски осуществления предпринимательской деятельности. Разработаны мероприятия, направленные на улучшение экономической безопасности предприятия. Предложенные мероприятия позволяют добиться увеличения итогового финансового результата на 7%, что позволит обеспечить экономическую безопасность предприятия и направить эти средства на его развитие.

Список используемых источников

1. Беловицкий К.Б. Б43 Экономическая безопасность организации : монография / К.Б. Беловицкий. - Москва: Издательско-торговая корпорация «Дашков и К», 2023. 183 с.

2. Быкова В. А. Исследование сущности и взаимосвязи дефиниций «экономическая безопасность организации» и «угрозы экономической безопасности» / В. А. Быкова // Теория и практика современной науки: сборник статей III Международной научно-практической конференции, Пенза, 20 октября 2020 года. Пенза: "Наука и Просвещение" (ИП Гуляев Г.Ю.), 2020. С. 57-60. EDN SCFJVR.

3. Гражданский кодекс Российской Федерации (часть вторая) от 26.01.1996 N 14-ФЗ (ред. от 01.07.2021, с изм. от 08.07.2021) (с изм. и доп., вступ. в силу с 01.01.2022) URL: <http://base.consultant.ru> (дата обращения 15.04.2023).

4. Гражданский кодекс Российской Федерации (часть первая) от 30.11.1994 N 51-ФЗ (ред. от 14.04.2023) (с изм. и доп., вступ. в силу с 28.04.2023) URL: <http://base.consultant.ru> (дата обращения 15.04.2023).

5. Гражданский кодекс Российской Федерации (часть четвертая) от 18.12.2006 N 230-ФЗ (ред. от 05.12.2022) URL: <http://base.consultant.ru> (дата обращения 15.04.2023).

6. К вопросу оценки финансового состояния предприятия [Текст] / А.В. Графов, А.В. Юсупов, С.А. Шахватова, Д.Ю. Михалев // Ауди тор. 2018. № 11. С. 47–51.

7. Методология использования данных бухгалтерского учета при выявлении и документировании мошенничеств, совершаемых в агропромышленном комплексе [Текст] / Р.А. Корнилович, Е.Н. Колесникова, С.А. Коноваленко, Н.Н. Трушина, А.А. Ребров, П.С. Булатецкий, Д.В. Кузнецов. Рязань: Рязанск. ф-л Моск. ун-та МВД России им. В.Я. Кикотя, 2019. 127 с.

8. Налоговый кодекс Российской Федерации (часть вторая) от 05.08.2000 N 117-ФЗ (ред. от 28.04.2023) URL: <http://base.consultant.ru> (дата обращения 15.04.2023).

9. Налоговый кодекс Российской Федерации (часть первая от 31.07.1998 N 146-ФЗ (ред. от 18.03.2023) URL: <http://base.consultant.ru> (дата обращения 15.04.2023).

10. Национальная безопасность / Н. Д. Эриашвили, К. К. Гасанов, О. А. Миронова [и др.]. – Москва : Общество с ограниченной ответственностью «Издательство "Юнити-Дана», 2022. 272 с. ISBN 978-5-238-03599-4. EDN MNKGGXI.

11. Никулина О.М. Налоговая нагрузка в России: основные подходы [Текст] / О.М. Никулина // Все для бухгалтера. 2017. № 2. С. 16–28.

12. Пинская М.Р. Налогово-бюджетная политика Российской Федерации: ответы на главные вопросы [Текст] / М.Р. Пинская, А.В. Тихонова // Международный бухгалтерский учет. 2020. № 1. С. 45–65.

13. Савицкая Г.В. Комплексный анализ хозяйственной деятельности предприятия : учебник / Г.В. Савицкая. 7-е изд., перераб. и доп. Москва: ИНФРА-М, 2023. 608 с. (Высшее образование: Бакалавриат). DOI 10.12737/13326.

14. Старченко И.В. Сущность экономической безопасности хозяйствующего субъекта // Экономика и бизнес: теория и практика. 2018. № 11-2. С. 108-111

15. Трудовой кодекс Российской Федерации от 30.12.2001 N 197-ФЗ (ред. от 19.12.2022, с изм. от 11.04.2023) (с изм. и доп., вступ. в силу с 01.03.2023) URL: <http://base.consultant.ru> (дата обращения 15.04.2023).

16. Указ Президента РФ от 31.12.2015 № 683 «О Стратегии национальной безопасности Российской Федерации». [Электронный ресурс]. Режим доступа: http://www.consultant.ru/document/cons_doc_LAW_191669/ (дата обращения 15.04.2023)

17. Федеральный закон «Об аудиторской деятельности» от 30.12.2008 N 307-ФЗ [Электронный ресурс]: Федеральный закон от 30.12.2008 N 82 (ред. от 08.06.2020). URL: <http://base.consultant.ru> (дата обращения 15.04.2023).

18. Федеральный закон «О бухгалтерском учете» [Электронный ресурс]: Федеральный закон от 06.12.2011 № 402 (ред. от 01.01.2023). URL: <http://base.consultant.ru> (дата обращения 15.04.2023).

19. Федеральный закон от 27.07.2006 N 149-ФЗ (ред. от 29.12.2022) «Об информации, информационных технологиях и о защите информации» URL: <http://base.consultant.ru> (дата обращения 15.04.2023).

20. Федеральный закон от 28.12.2010 N 390-ФЗ (ред. от 28.04.2023) «О безопасности» URL: <http://base.consultant.ru> (дата обращения 15.04.2023).

21. Шилова Л. Ф. Типологический анализ экономической безопасности и его инструментария в управлении налоговыми отношениями / Л. Ф. Шилова, О. А. Миронова, Р. Г. Смелик . 2020. № 6(60). С. 398-403. EDN VJDLQY.

22. Эколого-экономическая и энергетическая безопасность как ключевые составляющие экономической безопасности страны // Эколого-экономическая и энергетическая безопасность субъектов экономической деятельности : специальность 08.00.05 "Экономика и управление народным хозяйством" / Министерство науки и высшего образования Российской Федерации, Уральский федеральный университет имени первого Президента России Б.Н. Ельцина, Институт экономики Уральского отделения Российской академии наук, Под ред. В.В. Криворотова. Москва: Общество с ограниченной ответственностью "Издательство "Юнити-Дана", 2019. С. 6-33. EDN EXTORC.

23. Экономическая безопасность России. Общий курс [Электронный ресурс]: учебник / под ред. В.К. Сенчагова. 4-е изд. М.: БИНОМ. Лаборатория знаний, 2012. 815 с. URL: <https://new.znaniium.com/catalog/document?id=232143>.

24. Экономическая безопасность: учебник для вузов [Текст] / Л.П. Гончаренко [и др.]; под общ. ред. Л.П. Гончаренко, Ф.В. Акулинина. М.: Юрайт, 2016. 478 с.

25. Экономическая энциклопедия [Текст] / Е.И. Александрова [и др.]; под ред. Л.И. Абалкина. М.: Экономика, 1999. 1054 с.
26. Экономическая безопасность: учебник / под общ. ред. С.А. Коноваленко. Москва: ИНФРА-М, 2023. 526 с. (Высшее образование: Специалитет). DOI 10.12737/1048684. - ISBN 978-5-16-015729-0. Текст : электронный. URL: <https://znanium.com/catalog/product/1911142> (дата обращения: 08.06.2023). – Режим доступа: по подписке.
27. Ensuring economic security at different levels of economic management / D. D. Burkaltseva, M. N. Dudin, V. E. Reutov [et al.]. Simferopol : POLIPRINT, 2018. 194 p. ISBN 978-5-6041133-5-6. EDN UXEWGY.
28. Islamuratova, L. F. Environmental problems of economic security / L. F. Islamuratova // Экология и природопользование: прикладные аспекты : XI Международная научно-практическая конференция, Уфа, 01–04 апреля 2021 года. Уфа: Башкирский государственный педагогический университет им. М. Акмуллы, 2021. P. 88-92. EDN ZRARVH.
29. Rakhmonov, A. Kh. Impact of labor migrants from Tajikistan on the economic security of the Russian Federation / A. Kh. Rakhmonov, R. V. Manshin // RUDN Journal of Economics. 2020. Vol. 28, No. 4. P. 778-786. – DOI 10.22363/2313-2329-2020-28-4-778-786. EDN WIINOB.
30. Regional Mechanisms of Provision of Economic Security on the Platform of Infrastructure's Innovational Development / A. V. Shokhnekh, O. A. Mironova, N. M. Boboshko [et al.] // Growth Poles of the Global Economy: Emergence, Changes and Future Perspectives / Plekhanov Russian University of Economics. – Luxembourg : Springer Nature, 2020. P. 143-150. DOI 10.1007/978-3-030-15160-7_13. EDN REDWCR.
31. Rzeyev, M. A. R. O. The role of the economic and social strategy in ensuring the economic security / M. A. R. O. Rzeyev // Economics. 2021. No. 1(48). P. 8-13. EDN MIXBTM.

Приложение А

Бухгалтерский баланс ООО «Восточный дублер» за 2022 г.

ИНН 6321094587
КПП 632101001

Форма по КНД 0710096
Форма по ОКУД 0710001

Бухгалтерский баланс

Пояснения ¹	Наименование показателя	Код строки	На 31 декабря 2022 года	На 31 декабря 2021 год	На 31 декабря 2020 года
1	2	3	4	5	6
АКТИВ					
	Материальные внеоборотные активы ²	1150	16 609	18 120	18 738
	Нематериальные, финансовые и другие внеоборотные активы ³	1170	0	0	0
	Запасы	1210	9	0	0
	Денежные средства и денежные эквиваленты	1250	5 656	3 593	2 928
	Финансовые и другие оборотные активы ⁴	1230	1 924	1 802	2 418
	БАЛАНС	1600	24 198	23 515	24 084
ПАССИВ					
	Капитал и резервы ⁵	1300	22 773	22 120	22 712
	Целевые средства	1350	-	-	-
	Фонд недвижимого и особо ценного движимого имущества и иные целевые фонды	1360	-	-	-
	Долгосрочные заемные средства	1410	-	-	-
	Другие долгосрочные обязательства	1450	-	-	-
	Краткосрочные заемные средства	1510	-	-	-
	Кредиторская задолженность	1520	1 425	1 395	1 372
	Другие краткосрочные обязательства	1550	-	-	-
	БАЛАНС	1700	24 198	23 515	24 084

Рисунок А.1- Бухгалтерский баланс

Приложение Б

Отчет о финансовых результатах ООО «Восточный дублер» за 2022 и 2021 гг.

ИНН 6321094587
КПП 632101001

Форма по КНД 0710096
Форма по ОКУД 0710002

Отчет о финансовых результатах

<i>Пояснения⁶</i>	<i>Наименование показателя</i>	<i>Код строки</i>	<i>На 31 декабря 2022 года.</i>	<i>На 31 декабря 2021 года.</i>
<i>1</i>	<i>2</i>	<i>3</i>	<i>4</i>	<i>5</i>
	Выручка ⁷	2110	18 397	16 772
	Расходы по обычной деятельности ⁸	2120	(17 191)	(16 965)
	Проценты по уплате	2330	(-)	(-)
	Прочие доходы	2340	105	21
	Прочие расходы	2350	(63)	(110)
	Налоги и прибыль (доходы) ⁹	2410	(556)	(504)
	Чистая прибыль (убыток)	2400	692	(786)

⁶ Указывается номер соответствующего пояснения к отчету о финансовых результатах.

⁷ За минусом налога на прибыль.

⁸ Включая себестоимость продаж, коммерческие и управленческие расходы.

⁹ Включая текущий налог на прибыль, изменение отложенных налоговых обязательств и активов.

Информация сформирована с использованием сервиса «Государственный информационный ресурс бухгалтерской (финансовой) отчетности», размещенного на официальном сайте ФНС России в сети Интернет по адресу: <https://bo.nalog.ru>



Информация о годовой бухгалтерской (финансовой) отчетности из Государственного информационного ресурса бухгалтерской (финансовой) отчетности, подписанная усиленной квалифицированной электронной подписью, равнозначна информации о годовой бухгалтерской (финансовой) отчетности на бумажном носителе, подписанной собственноручной подписью должностного лица налогового органа и заверенной печатью налогового органа (пункты 1 и 3 статьи 6 Федерального закона от 6 апреля 2011 г. № 63-ФЗ «Об электронной подписи»).

Рисунок Б.1- Отчет о финансовых результатах

Продолжение Приложения Б

ИНН 6321094587
КПП 632101001

Форма по КНД 0710096
Форма по ОКУД 0710002

Отчет о финансовых результатах

Пояснения ⁶	Наименование показателя	Код строки	На 31 декабря 2021 года.	На 31 декабря 2020 года.
1	2	3	4	5
	Выручка ⁷	2110	16 772	14 786
	Расходы по обычной деятельности ⁸	2120	(16 965)	(15 403)
	Проценты по уплате	2330	(-)	(-)
	Прочие доходы	2340	21	37
	Прочие расходы	2350	(110)	(255)
	Налоги и прибыль (доходы) ⁹	2410	(504)	(441)
	Чистая прибыль (убыток)	2400	(786)	(1 276)

⁶ Указывается номер соответствующего пояснения к отчету о финансовых результатах.

⁷ За минусом налога на прибыль.

⁸ Включая себестоимость продаж, коммерческие и управленческие расходы.

⁹ Включая текущий налог на прибыль, изменение отложенных налоговых обязательств и активов.

Информация сформирована с использованием сервиса «Государственный информационный ресурс бухгалтерской (финансовой) отчетности», размещенного на официальном сайте ФНС России в сети Интернет по адресу: <https://bo.nalog.ru>



Информация о годовой бухгалтерской (финансовой) отчетности из Государственного информационного ресурса бухгалтерской (финансовой) отчетности, подписанная усиленной квалифицированной электронной подписью, равнозначна информации о годовой бухгалтерской (финансовой) отчетности на бумажном носителе, подписанной собственноручной подписью должностного лица налогового органа и заверенной печатью налогового органа (пункты 1 и 3 статьи 6 Федерального закона от 6 апреля 2011 г. № 63-ФЗ «Об электронной подписи»).

Рисунок Б.2- Отчет о финансовых результатах

Приложение В

Оценка надежности внутреннего контроля

Таблица В. 1 - Оценка надежности внутреннего контроля ООО «Восточный дублер»

№ п/п	Показатель	Критерии оценки	Значимость показателя	Баллы
Блок 1	Оценка организации контрольной среды внутреннего контроля			
1.1	Профессиональное образование специалиста по управленческому контролю и его соответствие требованиям, которые содержатся в профессиональных стандартах деятельности	1 – соответствует, наличие высшего образования, документов, подтверждающих повышение квалификации не реже, чем 1 раз в год 0,5- соответствует, наличие среднего профессионального образования, документов, подтверждающих повышение квалификации 0– не соответствует	0,2	0,2
1.2	Действия сотрудников, ответственных за осуществление внутреннего контроля и их соответствие установленным в локальных нормативных актах контрольным процедурам	1-полностью соответствует 0,5-частично соответствует 0 – не соответствует	0,5	0
1.3.	Исполнение предписанных правил в утвержденных в рамках экономического субъекта инструкциях, принятых приказов и иных внутренних и внешних нормативных актов об управленческом контроле	1-полностью соблюдается 0,5-частично соблюдается 0- не соблюдается	0,3	0,15

Продолжение приложения В

Продолжение таблицы В.1

Блок 2	Оценка учета объекта контроля			
№ п/п	Показатель	Критерии оценки	Значимость показателя	Баллы
2.1	Фактически применяемые для целей учета методы, способы, приемы учета соответствуют положениям, принятым в учетной политике	1-да, полностью 0,5- частично 0- нет, не соответствуют	0,5	0,5
2.2	В учете и отчетности имеются ошибки в отношении объекта контроля	1-отсутствуют ошибки 0,5- присутствуют несущественные ошибки 0-присутствуют существенные ошибки	0,3	0,15
2.3	Ошибки выявляются самостоятельно специалистом по учету и оперативно исправляются	1-да 0,5 – некоторые ошибки исправляются не в срок, большая часть ошибок исправляется своевременно 0– нет, ошибки исправляются не своевременно	0,2	0,2
Блок 3	Оценка контрольных процедур			
№ п/п	Показатель	Критерии оценки	Значимость показателя	Баллы
3.1	Сроки осуществления контрольных процедур соответствуют установленному графику	1-да 0,5-да, но имеются отклонения от графика 0-нет	0,4	0,4
3.2	Контрольные процедуры оформляются документально	1-да 0,5-не всегда/не все 0-нет	0,3	0,3
3.3	Контрольные процедуры производятся в соответствии с выявленными предпринимательскими рисками	1-Да, всегда 0,5-Контрольные процедуры зачастую осуществляются в зависимости от выявленного риска, если риск определен как высокий 0-Контрольные процедуры не зависят от выявленного риска	0,3	0,15