

МИНИСТЕРСТВО НАУКИ И ВЫСШЕГО ОБРАЗОВАНИЯ РОССИЙСКОЙ ФЕДЕРАЦИИ
федеральное государственное бюджетное образовательное учреждение высшего образования
«Тольяттинский государственный университет»

Институт финансов, экономики и управления

(наименование института полностью)

38.03.01 Экономика

(код и наименование направления подготовки / специальности)

Бухгалтерский учет, анализ и аудит

(направленность (профиль) / специализация)

ВЫПУСКНАЯ КВАЛИФИКАЦИОННАЯ РАБОТА (БАКАЛАВРСКАЯ РАБОТА)

на тему Годовая бухгалтерская отчётность организации: порядок составления и анализ
ее основных показателей

Обучающийся

Д.А. Васенина

(Инициалы Фамилия)

(личная подпись)

Руководитель

канд. экон. наук, доцент С.Е. Чинахова

(ученая степень (при наличии), ученое звание (при наличии), Инициалы Фамилия)

Консультант

канд. пед. наук., доцент А.О. Головач

(ученая степень (при наличии), ученое звание (при наличии), Инициалы Фамилия)

Тольятти 2023

Аннотация

Бакалаврскую работу выполнила – Васенина Дарья Алексеевна.

Тема выпускной квалифицированной работы: «Годовая бухгалтерская отчетность организации: порядок составления и анализ ее основных показателей».

Выпускная квалифицированная работа состоит из введения, трех разделов и заключения.

Объектом исследования выступает общество с ограниченной ответственностью «Международные грузовые перевозки».

Предметом исследования служит годовая бухгалтерская отчетность организации.

Целью работы является исследование составления и анализа показателей годовой бухгалтерской отчетности ООО «МГП».

Для реализации цели необходимо решить ряд задач:

- в первом разделе рассмотреть теоретические положения формирования годовой бухгалтерской отчетности организации;
- во втором разделе раскрыть порядок и формирование годовой бухгалтерской отчетности;
- в третьем разделе составить финансовый анализ годовой бухгалтерской отчетности и дать рекомендации по оптимизации процессов производства.

Работа включает в себя: 64 листа основного текста, 7 рисунков, 9 таблиц, 33 источника, 10 стр. приложений.

Abstract

This graduation work is devoted to: “Annual financial statements of an organization: the procedure for compiling and analyzing its main indicators”.

The senior paper consists of an introduction, three parts, a conclusion, list of references including foreign sources, tables and applications.

The object of the study of the final qualification work is the enterprise LLC «Mezhdunarodnye gruzovye perevozki». The study period is from 2020 to 2022.

The subject of the graduation work is annual accounting statements.

The purpose of the final qualification work is to study the preparation of annual financial statements and analysis of financial statements of LLC «Mezhdunarodnye gruzovye perevozki».

To achieve this goal, it is necessary to solve a number of tasks:

- to study the procedure for compiling and regulatory regulation of the annual financial statements of the enterprise under study;
- it is necessary to disclose the economic characteristics and the procedure for compiling the annual financial statements of «Mezhdunarodnye gruzovye perevozki» LLC ;
- analyze the indicators of the accounting statements of the investigated enterprise and give recommendations on their optimization.

The graduation work divided into several logically related parts, which are: theoretical provisions of the formation of the annual accounting statements of the enterprise; the procedure and features of the preparation of the annual accounting (financial) statements of LLC «Mezhdunarodnye gruzovye perevozki»; financial analysis of the annual accounting (financial) statements of the limited liability company «Mezhdunarodnye gruzovye perevozki» and recommendations for its optimization.

In the final part of the thesis, it is described in detail what recommendations to give to the company under study to improve economic performance.

Содержание

Введение.....	5
1 Теоретические положения формирования годовой бухгалтерской отчетности предприятия	7
1.1 Понятие, состав и основные этапы составления годовой бухгалтерской отчетности организации	7
1.2 Нормативное регулирование формирования порядка годовой бухгалтерской отчетности.....	16
1.3 Методы анализа показателей годовой бухгалтерской отчетности	18
2 Порядок и особенности составления годовой бухгалтерской (финансовой) отчетности ООО «Международные грузовые перевозки»	23
2.1 Организационно-экономическая характеристика организации ООО «Международные грузовые перевозки»	23
2.2 Особенности и порядок составления бухгалтерского баланса и отчета о финансовых результатах ООО «МГП».....	33
3 Финансовый анализ основных показателей годовой бухгалтерской отчетности ООО «Международные грузовые перевозки» и рекомендации по оптимизации основных показателей	43
3.1 Финансовый анализ показателей годовой бухгалтерской (финансовой) отчетности в ООО «МГП»	43
3.2 Рекомендации по оптимизации показателей годовой бухгалтерской отчетности в ООО «Международные грузовые перевозки	55
Заключение	58
Список используемой литературы	60
Приложение А Горизонтальный анализ структуры бухгалтерского баланса	64
Приложение Б Бухгалтерский баланс ООО «МГП».....	66
Приложение В Финансовая отчетность ООО «МГП» за 2022г.	68
Приложение Г Финансовая отчетность ООО «МГП» за 2021г.....	70
Приложение Д Формулы для анализа финансового состояния	72

Введение

Деятельность юридических лиц на сегодняшний момент в первую очередь во многом зависит от сведений в экономической области. Непосредственно от которых и принимаются решения управленческого характера, касающихся стратегического развития предприятия, а в частности определение круга контрагентов. По сути, все развитие нынешних предприятий и динамика текущей деятельности, зависит от получаемой экономической и финансовой информации.

Одним из основным источников, позволяющих дать объективную оценку доходности и эффективности, а также достоверности и прозрачности такой информации является - годовая бухгалтерская отчетности, она оказывает значительное влияние на деятельность организации и способствует принятию грамотных управленческих решений, демонстрируя состояние финансового и имущественного положения компании.

Развернутый анализ показателей, которые содержатся в годовой бухгалтерской отчетности, позволяет спрогнозировать динамику этих показателей в перспективе и предвидеть мероприятия, которые нужны для оптимизации протекающих процессов организации, поэтому на сегодняшний момент нынешние финансовые обстоятельства требуют эффективности управления финансовыми результатами [21]. Это и определяет актуальность темы настоящей темы бакалаврской работы.

Целью данной работы является изучение и рассмотрение порядка составления годовой бухгалтерской отчетности и анализ ключевых показателей ООО «Международные грузовые перевозки».

Для реализации данной цели необходимо решить ряд задач:

- рассмотреть теоретические положения годовой бухгалтерской отчетности;

- раскрыть порядок и формирование годовой бухгалтерской отчетности;
- составить финансовый анализ годовой бухгалтерской отчетности и дать рекомендации по оптимизации процессов производства.

В качестве объекта исследования выбрано ООО «Международные грузовые перевозки».

Предметом исследования является годовая бухгалтерская отчетность данной организации, а также теоретические и методические материалы.

Структура бакалаврской работы, непосредственно вытекает из применения теоретических основ к применению информации, которая была получена практически для исследуемого предприятия, состоящая из введения, трех глав, заключения и списка используемой литературы.

В введении определяется актуальность данной бакалаврской работы, объект, предмет, цель и задачи для достижения желаемого результата.

Первый раздел имеет три подраздела, которые поэтапно раскрывают теоретические положения формирования годовой бухгалтерской отчетности.

Второй раздел посвящен изучению особенностей и порядка составления годовой бухгалтерской отчетности в ООО «Международные грузовые перевозки».

Третий раздел раскрывает анализ основных показателей годовой бухгалтерской отчетности ООО «Международные грузовые перевозки», а также даются рекомендации по оптимизации процессов производства.

В заключении будут подведены итоги исследования и сформулированы рекомендации для дальнейшего улучшения финансового состояния ООО «Международные грузовые перевозки».

1 Теоретические положения формирования годовой бухгалтерской отчетности предприятия

1.1 Понятие, состав и основные этапы составления годовой бухгалтерской отчетности организации

Согласно нормам российского законодательства, на основании статьи 13 Федерального закона №402-ФЗ от 06.12.2011г, все юридические лица обязаны составлять и предоставлять годовую бухгалтерскую отчетность в налоговый орган по месту нахождения организации.

Бухгалтерская отчетность – это важнейший документ организации, в котором отображается финансовое положение и хозяйственная деятельность организации, на основании бухгалтерской отчетности можно дать оценку и спрогнозировать дальнейший потенциал предприятия, а также дать четкое представление о финансовом положении компании.

Виды бухгалтерской отчетности, составляемой и предоставляемой в государственные органы, следующие:

- промежуточная;
- годовая.

Промежуточная бухгалтерская отчетность содержит информацию за необходимые периоды, такие как дни, недели, месяцы и кварталы. Эта отчетность составляется в соответствии с внутренними правилами бухгалтерского учета компании и не предоставляется в государственные органы [18].

«Годовая бухгалтерская отчетность является обязательной и содержит в себе показатели за отчетный период, данную отчетность организация должна соответственно предоставить в государственный орган» [23].

Бухгалтерская годовая отчетность составляется для информирования внешних и внутренних пользователей отчетности, к ним относятся:

- потенциальные инвесторы;

- руководство компании;
- акционеры;
- контролирующие органы;
- контрагенты.

«Годовая бухгалтерская (финансовая) отчетность составляется на русском языке и в валюте Российской Федерации» [23], единица измерения, в которой будет предоставляться отчетность в налоговый орган, организация раньше могла выбирать сама по Общероссийскому классификатору единиц измерения (ОКЕИ), 384 код по ОКЕИ- тысяча рублей, а 385 код по ОКЕИ- миллион рублей. Но начиная с 2019 года «Приказом Минфина России от 19 апреля 2019 г. № 61н в формы бухгалтерской отчетности, утвержденные приказом Минфина России от 2 июля 2010 г. № 66н "О формах бухгалтерской отчетности"» [18], внесен ряд изменений, а именно, что во всех отчетах, включенных в годовую бухгалтерскую отчетность, все показатели приводятся только по коду 384, т.е. тысяча рублей. Иные коды, при составлении годовой финансовой отчетности не используются [18].

«В годовую бухгалтерскую отчетность коммерческих организаций входит:

- бухгалтерский баланс;
- отчет о финансовых результатах;
- приложения к ним» [23].

Бухгалтерский баланс - это первостепенным документ в годовой бухгалтерской отчетности, который показывает обобщенную информация о имуществе организации, которое отражается в денежном измерении по составу и источникам их формирования [15].

Основа построения бухгалтерского баланса отражается в двухсторонней таблице, левая часть которой именуется активом, а правая пассивом. Итоговые суммы актива и пассива должны быть равны [10].

Бухгалтерский баланс, может быть составлен поквартально, но в налоговую инспекцию предоставляется только годовой бухгалтерский баланс организации.

Актив баланса – отражает любое имущество организации, которым предприятие распоряжается в ходе осуществления деятельности для получения прибыли, оно может быть материальным, в виде:

- здания;
- земли;
- денежных средств.

То есть это то, что можно физически увидеть и потрогать. Нематериальным, в виде:

- патентов;
- дебиторской задолженности;
- товарных знаков.

А также может быть финансовым в виде:

- депозитов в банках;
- вкладов;
- акций.

В свою очередь активы предприятия по характеру участия в хозяйственном процессе разделяются на:

- оборотные;
- внеоборотные [10].

Оборотные активы предприятия, подразумевают под собой те активы, у которых период использования, служащий для выполнения целей деятельности предприятия, не более одного года.

Внеоборотные активы предприятия, показывают имущество организации, у которых срок эксплуатации более одного года.

Статьи в активе баланса располагаются по степени их ликвидности. Ликвидность – важное свойство активов, при котором имущество предприятия превращается в денежный эквивалент без потери своей стоимости.

Получается, что в активе баланса предприятия, чем ниже расположена статья, тем быстрее можно продать этот актив.

Пассив баланса – отражает в свою очередь совокупность всех источников средств предприятия, которые в свою очередь и сопутствуют формированию активов баланса. В балансе пассивы расположены по увеличению срочности погашения обязательств [10].

Сам пассив баланса делится на 3 раздела. Первый раздел имеет название – «Капитал и резервы» в нем объединены собственные источники финансирования деятельности предприятия. В состав данного раздела в соответствии с приказом № 66 Приказа Минфина от 29.07.1998 № 34н, «Приказ Минфина от 02.07.2010 № 66н: включены следующие показатели: Уставный капитал (складочный капитал, уставный фонд, вклады товарищей) код 1310; Собственные акции, выкупленные у акционеров код 1320; Переоценка внеоборотных активов код 1340; Добавочный капитал (без переоценки) код 1350; Резервный капитал код 1360; Нераспределенная прибыль (непокрытый убыток) код 1370» [18], [27].

Второй раздел называется – «Долгосрочные обязательства», он отображает все обязательства, которые имеют срок погашения более 12 месяцев. В состав этих обязательств в соответствии с приказом № 66 Приказа Минфина от 29.07.1998 № 34н, Приказ Минфина от 02.07.2010 № 66н, включены следующие разделы: «заемные средства; отложенные налоговые обязательства; оценочные обязательства; прочие обязательства.

«Третий раздел называется – «Краткосрочные обязательства», он отображает все обязательства, которые имеют срок погашения менее чем 12 месяцев. В состав этих обязательств в соответствии с приказом № 66 Приказа Минфина от 29.07.1998 № 34н, Приказ Минфина от 02.07.2010 № 66н,

включены: «заемные средства; кредиторская задолженность; доходы будущих периодов; оценочные обязательства; прочие обязательства» [18].

Второй составляющей годовой бухгалтерской отчетности организации является отчет о финансовых результатах, который отображает в денежном эквиваленте информацию о полученных доходах предприятия, финансовых результатах и производственных расходах за отчетный период [7].

В этот отчет входит 17 показателей, которые представлены в таблице 1.

Таблица 1 – Строки отчета о финансовых результатах с кодами и расшифровкой

Наименование показателя	Код	Что нужно указать в строке.
Выручка	2110	«Оборот за отчетный период по кредиту счета 90 субсчет «Выручка». Берется без НДС и акцизов» [7].
Себестоимость продаж	2120	«Сумма следующих проводок, сделанных за отчетный период: дебет счет 90 субсчет «Себестоимость продаж» кредит счет 21,23,29,41,43,45» [7].
Валовая прибыль (убыток)	2100	«Разница между показателем по строке «Выручка» (2110) и показателем по строке «Себестоимость продаж» (2120)» [7].
Коммерческие расходы	2210	«Сумма следующих проводок, сделанных за отчетный период: дебет- счет 90 субсчет «Себестоимость продаж» кредит- счет 44» [7].
Управленческие расходы	2220	«Сумма следующих проводок, сделанных за отчетный период: Дебет счет 90 субсчет «Себестоимость продаж» кредит счет 26» [7].
Прибыль (убыток) от продаж	2200	«Показатель по строке «Выручка» (2110) за минусом показателей по строкам «Себестоимость продаж» (2120), «Коммерческие расходы» (2210) и «Управленческие расходы» (2220)» [7].
Доходы от участия в других организациях	2310	Сумма следующих проводок, сделанных за отчетный период: Дебет счет 76 субсчет «Расчеты по причитающимся дивидендам», кредит- счет 91 субсчет «Прочие доходы»
Проценты к получению	2320	Сумма следующих проводок, сделанных за отчетный период: дебет- счет 76 субсчет «Расчеты по процентам полученным» Счет 73 субсчет «Расчеты по предоставленным займам» кредит- счет 91 субсчет «Прочие доходы»

Продолжение таблицы 1

Наименование показателя	Код	Что нужно указать в строке.
Наименование показателя	Код	Что нужно указать в строке.
Проценты к уплате	2330	«Сложить следующие данные: дебет счета 91 субсчета «Иные доходы»; кредит счетов 66 и 67» [7].
Прочие доходы	2340	«Из значения по кредиту счета 91 субсчета «Иные расходы» вычесть значение строки 2330» [7].
Прочие расходы	2350	«Оборот за отчетный период по дебету счета 91 субсчет «Прочие расходы» за минусом показателей по строке «Проценты к уплате» (2330)» [7].
Прибыль (убыток) до налогообложения	2300	«Суммировать строки 2200, 2310, 2320, 2330 (с минусом), 2340 и 2350 (с минусом)»
Налог на прибыль	2410	«Сложить показатели строк 2411 и 2412» [7].
Текущий налог на прибыль	2411	«По налоговому учету за период отчета *не нужно заполнять компаниям, которые работают на специальных режимах» [7].
Отложенный налог на прибыль	2412	«Равен отложенному налоговому активу или обязательству» [7].
Прочее	2460	«Ее заполняют компании на спецрежимах вместо строки «Текущий налог на прибыль» (2411). Здесь указывают сумму единого налога к уплате» [7].
Чистая прибыль (убыток)	2400	«Суммировать строки 2300, 2410 и 2460» [7].

Следующим этапом составления годовой бухгалтерской отчетности, являются приложения к бухгалтерскому балансу и отчете о финансовых результатах, к ним относятся:

- отчет об изменениях капитала;
- отчет о движении денежных средств;
- пояснения к Бухгалтерскому балансу и Отчету о финансовых результатах.

«Отчет об изменениях капитала раскрывает изменения собственного капитала предприятия за отчетный период. В обязательном порядке все данные об изменении капитала в годовой бухгалтерской отчетности производятся за три года - отчетный, предшествующий отчетному и предшествующий предшествовавшему отчетному периоду» [15].

«Отчет об изменении капитала состоит из трех разделов. Первый раздел называется – «Движение капитала», в нем отражается структура капитала и все операции производимые с капиталом, к ним относятся: изменения добавочного, уставного и резервного капитала, акции, которые были выкуплены у акционеров и показатели непокрытого убытка» [15].

«Второй раздел называется – «Корректировки в связи с изменением учетной политики и исправлением ошибок», в нем отображаются показатели предшествующий отчетному и предшествующий предшествовавшему отчетному периоду, в свою очередь этот раздел состоит из трех частей:

- капитал всего;
- в том числе нераспределенная прибыль (непокрытый убыток);
- в том числе другие статьи капитала, по которым осуществлены корректировки» [15].

Третий раздел называется – «Чистые активы», этот раздел показывает предприятию собственные средства компании, которые останутся у них после того, как они погасят все свои долги. Чтобы у организации не было проблем, чистые активы должны быть больше, чем уставной капитал. Но если все же получилось так, что у предприятия чистые активы меньше, чем уставной капитал, то организация должна будет уменьшить уставной капитал до уровня чистых активов и зарегистрировать его в ЕГРЮЛ [22].

Если же организация имеет очень маленькие или даже отрицательные чистые активы, то это дает понять, что она понесла большой убыток в том или ином периоде. Для увеличения чистых активов предприятие может произвести в бухгалтерском учете переоценку основных средств и материальных активов, а также проверить кредиторскую задолженность [31].

В отчете о движении денежных средств отражаются все поступления и платежи за отчетный период, он непосредственно связан с отчетом о

финансовых результатах и дает понять инвестору, какие капитальные затраты были произведены компанией в отчетный период.

«Пояснения к Бухгалтерскому балансу и Отчету о финансовых результатах, являются неотъемлемой частью годовой бухгалтерской отчетности. Они нужны, чтобы подробно дать информацию о некоторых активах и обязательствах организации, а также доходах и расходах, так как не всегда бухгалтерская отчетность может отобразить всю информацию о финансовой деятельности организации» [15]. В пояснениях отображается та информация, которая необходима для оценки полного финансового положения организации, тем самым помогает пользователям понять на каком уровне находится предприятие.

Чтобы обеспечить правильную сдачу годовой бухгалтерской отчетности, которая будет соответствовать всем предъявляемым требованиям, при составлении годовой бухгалтерской отчетности бухгалтер организации должен провести обязательные и очень важные этапы составления годовой бухгалтерской отчетности, соблюдение всех этапов позволит безошибочно сформировать годовую бухгалтерскую отчетность организации.

Первым делом нужно перепроверить данные всех первичных документов, которые поступали с данными бухгалтерского учета.

Вторым этапом, который нужно будет произвести, для должной сдачи годовой бухгалтерской отчетности является-проведение инвентаризации всех производственных ресурсов, годовой продукции и расчетов, т.е. всего имущества и всех финансовых обязательств организации.

Третьим этапом является- уточнение оценки имущества статей баланса: движимого и недвижимого имущества, материалов, товара, ценных бумаг, обязательств и т.д.

К четвёртому этапу будет относиться – проверка записей на счетах бухгалтерского учета, здесь нужно проверить полноту отражения всех факторов хозяйственной жизни организации за отчетный год по синтетическому и аналитическому учету. [31]

Если на каком-то этапе была найдена ошибка в документах, то она немедленно должна быть исправлена, но в кассовых и банковских документах никаких исправлений быть не должно.

«Важным, но не последним этапом составления годовой бухгалтерской отчетности является закрытие в конце отчетного периода всех операционных счетов (калькуляционных, собирательно-распределительных, сопоставляющих, финансово-результативных)» [20].

Каждая организация является сложным объектом учета, поэтому перед закрытием счетов нужно полностью разобраться какие затраты на какой счет пойдут.

Первым этапом будет исчисление себестоимости услуг вспомогательных производств со счета 23 «Вспомогательные производства».

«Во вторую очередь нужно распределяют расходы будущих периодов и закрывают счета 31 «Расходы будущих периодов», счет 25 «Общепроизводственные расходы» и счет 26 «Общехозяйственные расходы» [20].

Далее идет списание себестоимости годовой продукции, выявление финансового результата и закрытие счета 90, «Продажи».

«Потом закрывается счет 91 «Прочие доходы и расходы» и в конце выявляется чистая прибыль организации и закрывается счет 99 «Прибыль и убытки», закрытие этого счета позволяет обобщить информацию о формировании конечного финансового результата деятельности организации в отчетном году» [20].

1.2 Нормативное регулирование формирование порядка годовой бухгалтерской отчетности

«Правила составления годовой бухгалтерской отчетности регламентируется на законодательном уровне, поскольку бухгалтерская отчетность является публичной и от ее показателей и достоверности зависит правильность принятия решений различных пользователей» [19].

Система нормативного регулирования бухгалтерской отчетности, состоит из четырех уровней: нормативный, законодательный, методический уровень и организационный, которые представлены на рисунке 1.

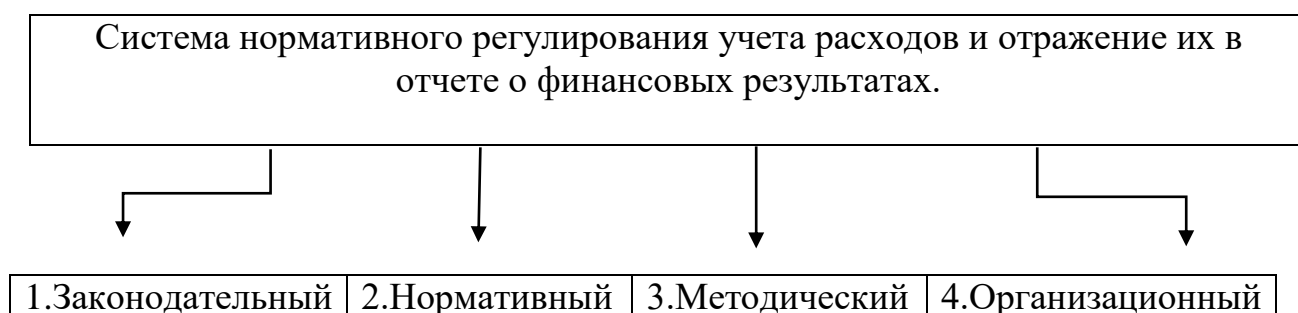


Рисунок 1 – Система нормативного регулирования учет расходов и отражение их в отчете о финансовых результатах

Первый уровень – законодательный, к нему относится прежде всего Федеральный закон №402 «О бухгалтерском учете», благодаря законодательному уровню на всей территории Российской Федерации составление и содержание бухгалтерской отчетности, является единообразным, что позволяет всем организациям, независимо от формы собственности, дать одинаково воспринимаемую информацию о финансовом положении всем заинтересованным пользователям. Также к этому уровню относится- Конституция РФ, указы Президента РФ и постановления Правительства РФ, в которых сформированы определения и понятия бухгалтерской отчетности.

«Ко второму уровню относится Положение по бухгалтерскому учету 4/99 «Бухгалтерская отчетность организации», которое устанавливает состав, содержание и методические основы формирования бухгалтерской отчетности организации. На сегодняшний день каждая организация должна строго соблюдать требования и рекомендации, прописанные в ПБУ» [17], [19].

ПБУ – положение о бухгалтерском учете, является стандартом бухгалтерского учета в России, которое позволяет регламентировать порядок и процесс ведения бухгалтерского учета.

Третий уровень включает документы, устанавливающие порядок составления и формирования бухгалтерской отчетности организации. Также в них содержатся комплексные рекомендации. К ним относятся:

- приказ Минфина РФ от 31 октября 2000 г. № 94н "Об утверждении Плана счетов бухгалтерского учета финансово-хозяйственной деятельности организаций и инструкции по его применению" (с изменениями и дополнениями);

- приказ Минфина РФ от 2 июля 2010 г. № 66н "О формах бухгалтерской отчетности организаций" (с изменениями и дополнениями);

- методические указания по инвентаризации имущества и финансовых обязательств (Приказ Минфина РФ от 13.06.1995 № 49 (ред. от 08.11.2010)).

На четвертом уровне главным нормативным документом является – учетная политика организации. Учетная политика организации представляет собой инструкции, указаниями и другие документы, которые содержат сведения о доходах, расходах и налогах, определяющие ответственность организации перед государством и потребителями.

1.3 Методы анализа показателей годовой бухгалтерской отчетности

Анализ годовой бухгалтерской отчетности организации, необходимо производить: контрагентам, инвесторам, акционерам и т.д. Для того, чтобы определить текущее положение организации и минимизировать те или иные риски, связанные с финансово-хозяйственной деятельностью экономического субъекта и выбрать оптимальный путь развития инвестирования капитала. [21]

Задачами анализа годовой бухгалтерской отчетности выступает:

- оценка расчет изменения и устойчивость материального положения организации по сравнению с предыдущем периодом;
- выявление всех признаков для инвестиционной привлекательности организации, а также их исследование, что даст предприятию возможность дальнейшего предоставления данных инвесторам, для дальнейшего финансирования;
- разработка плана для дальнейшего повышения финансовых показателей и инвестиционной привлекательности, а также улучшить финансовую устойчивость организации.

«Источником информации для анализа являются: бухгалтерский баланс организации, отчет о прибылях и убытках, отчет о движении капитала и денежных средств, приложение к балансу, данные аналитического учета движения активов, капитала и обязательств, а также ведомости учета расчетов с кредиторами и дебиторами» [18].

Таким образом, основной целью анализа годовой бухгалтерской отчетности является выявить слабые и сильные стороны экономического субъекта, которые помогут определить дальнейший ход развития принятия управленческих решений.

Чтобы достичь этой цели, следует опираться на методы экономического анализа – это совокупность приемов и способов изучения хозяйственной

процессов в их динамики и статики. Классификация методов чаще всего производится по критерию формализации.

К ним относятся качественный и количественный метод. Первый метод – качественный, он не поддается количественной оценке: метод сценариев, метод сравнения, психологический метод и др. Они осуществляются исключительно посредством субъективных высказываний мнений и, проще говоря, являются методами, основанными на экспертизе, логике и опыте.

Второй метод – количественный, который базируется на принципах математики. Он включает в себя традиционный и нетрадиционный метод. Традиционный метод предполагает реализацию потенциала путем построения системы показателей и формирования математических формул.

К нему можно отнести:

- горизонтальный метод;
- вертикальный метод;
- метод сравнения;
- метод группировки;
- балансовый метод;
- графический метод;
- метод и прием факторного анализа [32].

К нетрадиционному методу можно отнести:

- методы линейного программирования;
- эвристические методы [32].

Впоследствии будут досконально рассмотрены общие используемые методы.

Метод горизонтального анализа подразумевает установление относительного и абсолютного отклонения показателей текущего отчетного периода по сравнению с показателями предшествующего периода, что позволяет установить динамику роста балансовых показателей и их векторные изменения.

Вертикальный или структурный метод основана структурной декомпозиции отдельных финансовых показателей отчета компании. Этот метод позволяет определить элементный состав внеоборотных и оборотных активов, их удельные веса и состав активов компании по уровням ликвидности.

Методика горизонтального анализа и структурного метода тесно взаимно дополняют друг друга, что позволяет организации построить сравнительный аналитический баланс, который даст проанализировать структуру источников и имущества.

Трендовый метод сравнивает каждую позицию отчетности с показателями других периодов и определяет основную тенденцию динамики показателя с целью спрогнозировать будущие их значения. Этот метод является наиболее простым методом прогнозирования.

Коэффициентная аналитика, направлена на изучение динамики и уровня относительных показателей финансового состояния исходя из бухгалтерских форм отчетности. Коэффициенты позволяют определить причины негативных результатов организации.

Существуют множество коэффициентов, но организация применяет лишь те, которые в полной мере помогают установить текущее положение предприятия. К ним могут относиться:

- коэффициент ликвидности;
- коэффициент рентабельности;
- коэффициент задолженности.

Коэффициент ликвидности, позволяет определить, сможет ли организация покрыть текущие обязательства своевременно с наличием определенных оборотных средств. Он сравнивает текущие активы организации с ее текущими обязательствами [33].

Существуют три коэффициента ликвидности:

- коэффициент быстрой ликвидности;

- , коэффициент текущий ликвидности;
- коэффициент денежных средств.

Для составления годовой бухгалтерской отчетности применяется текущий коэффициент ликвидности. Чтобы определить эту ликвидность нужно оборотные активы разделить на обязательства, если при расчете получится значение меньше единицы, то это дает понять, что организация имеет финансовые проблемы, но если значение равно или более единицы, то компания стабильна и она может легко покрыть текущие обязательства.

Коэффициент рентабельности показывает разницу между выручкой и затратами организации [33]. Это значение дает понять насколько хорошо используются ресурсы организации, позволяют выявить резервы для увеличения доходности. Если же организация хочет узнать насколько правильно она грамотно управляет своими расходами и доходами, а это в свою очередь влияет на продолжительность жизни предприятия, то рассчитывается коэффициент рентабельности продаж – чистая прибыль делится на выручку.

Коэффициент задолженности это соотношение долговых обязательств к активам организации [33]. Данный коэффициент позволяет выявить уровень финансового риска организации.

При анализе бухгалтерской отчетности в первую очередь рассчитывается 2 показателя:

- фондоотдача;
- продажа на одного сотрудника.

Первый показатель рассчитывается путем выручки деленной на основные средства и показывает стабильность организации, чем ниже значение, тем стабильнее организация.

Второй показатель служит для определения надежности позиции компании и рассчитывается путем делением выручки на среднее количество персонала.

Следующим методом анализа годовой бухгалтерской отчетности является – сравнительный анализ. Данный вид анализа применяется для того, чтобы сравнить показатели бухгалтерского баланса исследуемой компании с показателями конкурентов, с целью определения их рейтинга [25].

Факторный анализ позволяет определить характер влияния основных переменных или факторов на изменение значения исследуемого показателя. В основе этого анализа лежит расчёт интегральных показателей.

Исходя из проведенного исследования, благодаря соблюдению проведения всех анализов годовой бухгалтерской отчетности, организация может получить объективную оценку финансового состояния своего предприятия, это поможет в кратчайшие сроки дать понять, какие проблемы нужно устранить и что доработать, чтобы предприятия работало с максимальной эффективностью и получала максимальную прибыль.

2 Порядок и особенности составления годовой бухгалтерской (финансовой) отчетности ООО «Международные грузовые перевозки»

2.1 Организационно-экономическая характеристика организации ООО «Международные грузовые перевозки»

Общество с ограниченной ответственностью «Международные грузовые перевозки» является действующей компанией, которая специализируется на перевозке грузов специализированными автотранспортными средствами, аренде грузового автомобильного транспорта с водителем и перевозке грузов неспециализированными автотранспортными средствами.

Организация была зарегистрирована 28 февраля 2018 года в соответствии с Российским законодательством.

Компании присвоены:

- инфицированный номер налогоплательщика (ИНН) 6324089754;
- основной государственный регистрационный номер (ОГРН) 1186313017747;
- код причины постановки на учет (КПП) 632401001.

Сокращенное наименование – ООО «МГП».

Регистрирующим органом является: Межрайонная инспекция Федеральной налоговой службы №20 по Самарской области.

Налоговым органом, в котором состоит организация на учете является: Межрайонная инспекция Федеральной налоговой службы № 15 по Самарской области.

Основным видом деятельности по общероссийскому классификатору видов экономической деятельности, является – 49.41 Деятельность автомобильного грузового транспорта.

Организация также осуществляет дополнительную деятельность на 2022 год к ним относятся:

- 49.42. Предоставление услуг по перевозкам. (ОКВЭД: 49.42.);
- 77.12. Аренда и лизинг грузовых транспортных средств. (ОКВЭД: 77.12.);
- 52.59. Деятельность вспомогательная прочая, связанная с перевозками. (ОКВЭД: 52.59.).

Организационно правовая форма (ОПФ) – общество с ограниченной ответственностью.

Юридический адрес: 445007, Самарская область, г. Тольятти, бульвар 50 лет Октября, д. 54, офис 1.

Директором организации с 13 июля 2019 года является Соболев Сергей Михайлович.

Учредителями общества с ограниченной ответственностью «Международные грузовые перевозки» является физическое лицо Пыткова Надежда Александровна с 13 мая 2020 года ее доля капитала составляет 49%, а также с 29 апреля 2022 года юридическое лицо общество с ограниченной ответственностью «МОНОЛИТ» доля капитала составляет 51%.

Уставной капитал составляет 10 000 руб.

Основными поставщиками являются: ООО «Автодор-Платные Дороги», ОАО «АльфаСтрахование», ОАО «Практика ЛК», ООО «Самара –Скан», ООО «СВ Сервис».

Основными покупателями являются: ООО «Агропромтрейд», ООО «Глобалтрак Лоджистик», ООО «Полимер», ООО «Трансим Логистик».

Согласно данным ФНС, среднесписочная численность сотрудников за 2022 год составляет 245 человек.

Организация имеет одну лицензию- деятельность по перевозкам пассажиров и иных лиц автобусами. Это косвенный показатель того, что компания является надежным контрагентом.

Организация была основана пять лет назад, это указывает на то, что компания поднадзорна государственными органами и имеет стабильную деятельность.

Организационно-функциональная структура общества с ограниченной ответственностью «Международные грузовые перевозки» является линейной, это свидетельствует о том, что сотрудники подчиняются тем, кто стоит над ними, а конкретные функции отданы в ведение отдельным вертикалям. Структура организации представлена в виде схемы на рисунке 2.

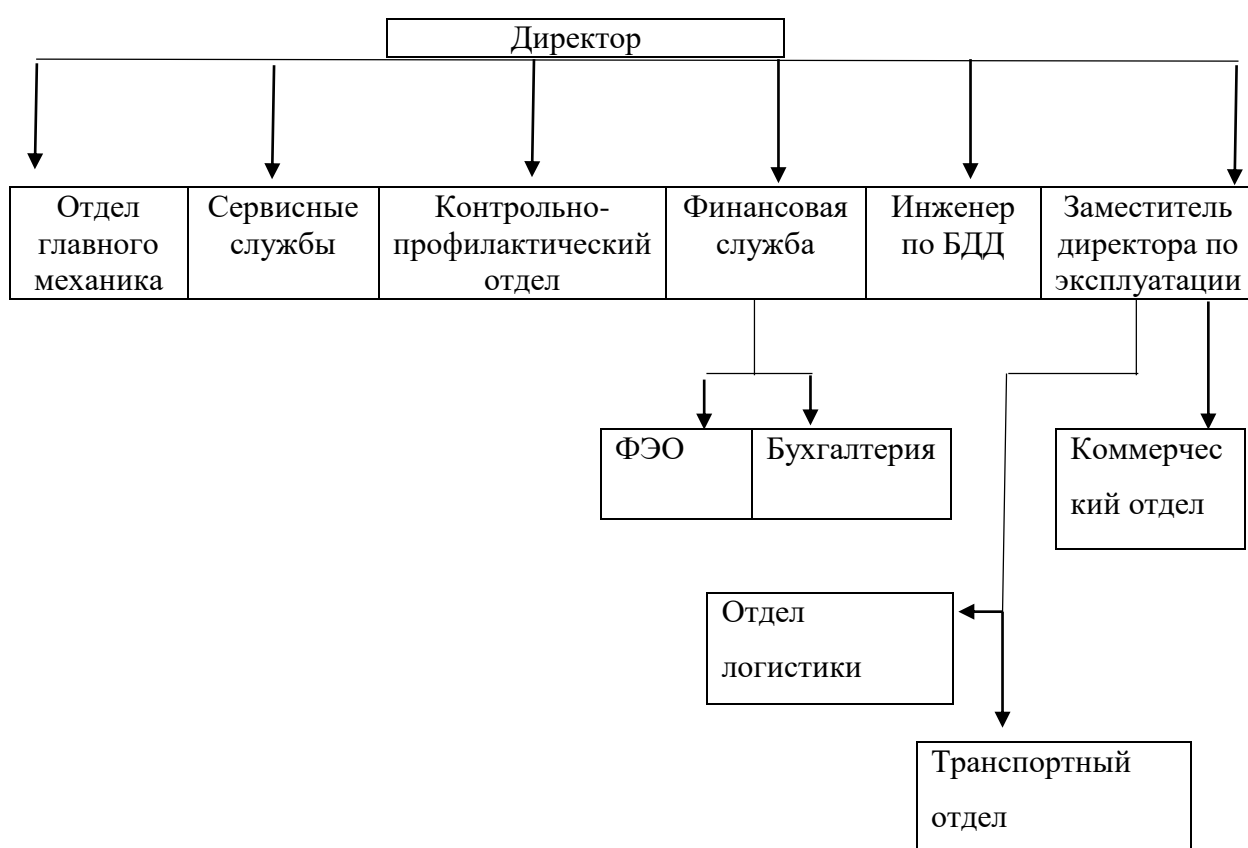


Рисунок 2 – Организационная структура ООО «Международные грузовые перевозки»

Во главе ООО «Международные грузовые перевозки» стоит директор Соболев Сергей Михайлович, в его обязанности входит руководства компании в соответствии с действующим законодательством. А также ему непосредственно подчиняются все отделы предприятия.

В отдел главного механика входят:

- главный механик –Пелюшенко М.Ю.;
- механик по ремонту автотранспорта- Амелин П.С. и Ключев А.В.;
- кладовщик – Крутикова Т.П.;
- уборщица помещений – Лыбанева Т.Г.

«Текущее подразделение отвечает за незамедлительную организацию работы по технически эрудированной использованию транспортных средств, а также обеспечивает безопасность дорожного движения и техническую проверку автомобилей. Средства механизации производства находятся на складах компании. Во взаимодействии с отделами логистики, грузоперевозок участвует в формировании основ транспортной политики компании по обоснованию численности автотранспортных средств с учетом решения основных производственных задач и перспектив развития, экономически целесообразного юридического оформления прав собственности (аренды) на автотранспортные средства и механизмы, разработки программы организации «корпоративный автомобиль», обновлению парка автомашин и механизмов, обучению водителей, обслуживающего технического персонала и мониторингу их работы» [20].

В отдел сервисные службы входят:

- юрисконсультант – Муродян.М.В.;
- менеджер по персоналу – Матыбетова Л.Ш.

В обязанности отдела входит мониторинг законодательства, осуществление методического руководства правовой работы на предприятии, оказание правовой помощи структурным подразделениям организации в подготовке и оформлении различного рода правовых документов, а также ведение кадрового делопроизводства, разработка документов и положений, организация аттестации и обучения персонала и т.д.

Руководителем контрольно – профилактического отдела является Березкин. Ю.А. ему подчиняются: Специалисты КПО – Куряев М.М., и Заморников А.С.

Этот отдел проводит мероприятия по укреплению дисциплины для обеспечения общественной безопасности в сфере дорожного движения среди водителей организации.

Следующим в организационной структуре предприятия идет отдел финансовой службы. Данный отдел разбит на два подотдела.

Первым отделом является финансово-экономический.

Вторым отделом является бухгалтерия.

Руководителем ФЭО является Соколова Т.А. в ее команду входят четыре бухгалтера-экономиста и один помощник-бухгалтера экономиста.

Этот отдел отвечает за ведения налогового и бухгалтерского учета финансово – хозяйственной деятельности предприятия. Формирование полной и достоверной информации о финансовой деятельности организации.

Руководителем бухгалтерии является- главный бухгалтер Лебедева С.А. ее помощниками являются один бухгалтер и помощник- бухгалтера.

Это подразделение обеспечивает начисление заработной платы сотрудников, ведения первичной документации, уплату налогов и взносов, правильность отражения инвентаризации основных средств, денежных средств и материальных запасов, составление полной и достоверной бухгалтерской и налоговой отчетности.

Инженером по БДД является Иванчин Ю.И., к нему также относятся два механика по выпуску и один специалист по безопасности дорожного движения.

Они обеспечивают ремонт транспортных средств до полной готовности к эксплуатации и контролирует их техническую исправность, ведут непрерывный контроль режима труда и отдыха водителей, а также ведут контроль за тем, чтобы те выполняли в полной мере правила технической эксплуатации транспорта и соблюдали все правила дорожного движения,

отдел также проводит профилактическую работу по недопущению дорожно - транспортных происшествий.

Заместителем директора по эксплуатации ТС является- Гриценко Д.Я., он руководствует тремя отделами:

- коммерческий отдел;
- транспортный отдел;
- отдел логистики.

Руководителем коммерческого отдела является – Ерофеев А.А., в состав этого отдела также входят:

- менеджер по работе с клиентами – Евдокимов С.П. и Расулов Э.;
- специалист по документообороту – Балайкина Е.А.

Этот отдел отвечает за успешность и прибыльность деятельности предприятия, путем распределения финансовых потоков внутри и за пределами организации.

В транспортный отдел входят:

- начальник автоколонны- Крайнов А.М., Метелкин С.В., Тагаев И.А., Колесников А.В.
- диспетчера- Кудряшова Т.П. и Поликарпова Е.А.
- водитель автомобиля Скания- 201 человек

Данный отдел обеспечивает выполнение перевозок по договорным обязательствам, ведут контроль за водителями на линии, обеспечивают приемку поступающих в эксплуатацию оборудования, а также принимают участие в составление грузовых и маршрутных карт.

Руководителем отдела логистики является- Кобыш Ю.А., в состав этого отдела также входят:

- ведущий логист- Маслов А.В.;
- логисты- Угарова Л.Е., Турутина А.Ю., Смирнова А.А., Гончаров Д.С., Абакин С.Н., Луферцева М.А.;

- специалисты по документообороту – Скворцова Ю.С. и Звонарева К.В.

Этот отдел отвечает за обеспечение целостности и сохранности груза, создание оптимальных и эффективных маршрутных листов для водителей, обрабатывают все заказы, а также занимаются прогнозированием спроса.

«Экономическая характеристика организации включает в себя основные финансовые показатели. При сравнительном анализе этих показателей мы можем узнать о уровне развития и темпах роста или спада деятельности предприятия, а также это позволяет выявить возможные точки роста организации» [20]. Основные экономические показатели ООО «МГП» рассмотрены в таблице 2.

Таблица 2 – Основные экономические показатели ООО «МГП»

Показатели	Год			Темп изменения показателей 2021 г. к 2020г.	Темп изменения показателей 2022 г. к 2021г.
	2020	2021	2022	2021/2020	2022/2021
Выручка, тыс. руб.	449 899	766 017	1 153 798	316 118	387 781
Себестоимость продаж, тыс. руб.	(428 183)	(610 872)	(984 205)	182 689	373 333
Валовая прибыль (убыток), тыс. руб.	21 716	155 145	169 593	133 429	14 448
Рентабельность продукции, %	5,07	25,4	17,23	20,33	-8,17
Рентабельность продаж %	4,82	20,25	14,7	15,43	-5,55
Численность персонала, чел.	151	186	245	35	59
Кредиторская задолженность	100 493	201 940	237 935	101 447	35 995
Дебиторская задолженность	159 523	259 289	221 262	99 766	- 38 027
Прочие доходы	6 015	4 103	10 723	-1 912	6 620
Прочие расходы	(6 923)	(10 271)	(68 027)	3 348	57 756

Продолжение таблицы 2

Показатели	Год			Темп изменения показателей 2021 г. к 2020г.	Темп изменения показателей 2022 г. к 2021г
	2020	2021	2022	2021/ 2020	2022/ 2021
Уставной капитал	10	10	10	0	0

Рассмотренные в таблице 2, основные экономические показатели ООО «МГП», дают краткое положение предприятия за три отчетных года.

Показатели выручки за три года стабильно увеличиваются, за 2021г., по сравнению с 2020г., прирост выручки составил 70,26% (316 118 тыс. руб.), а за 2022 год в сравнении с показателями прироста 2021 года, прирост выручки составил 50,62% (387 781 тыс. руб.). Это показатель того, что компания активно расширяет свою деятельность, она востребована, а услуги предприятия пользуются спросом.

Себестоимость продаж с 2020 года по 2022 год увеличилась в 2,3 раза, в 2021 году темп изменения показателей по сравнению с 2020 годом составил 182 689 тыс. руб., а в 2022 году к 2021 году себестоимость продаж увеличилась на 373 333 тыс. руб. Рост данного показателя показывает, что затраты организации с каждым годом становятся все больше и больше, это может быть связано, как с внешними факторами, а именно с повышением инфляции на 7,01% за последние три года, так и внутренними факторами организации, а именно могли вырасти затраты по техническому оснащению или же измениться качество предоставляемых услуг [3], [8].

Динамика показателей выручки и себестоимости ООО «Международные грузовые перевозки» за 2020-2022гг. представлены на рисунке 3.

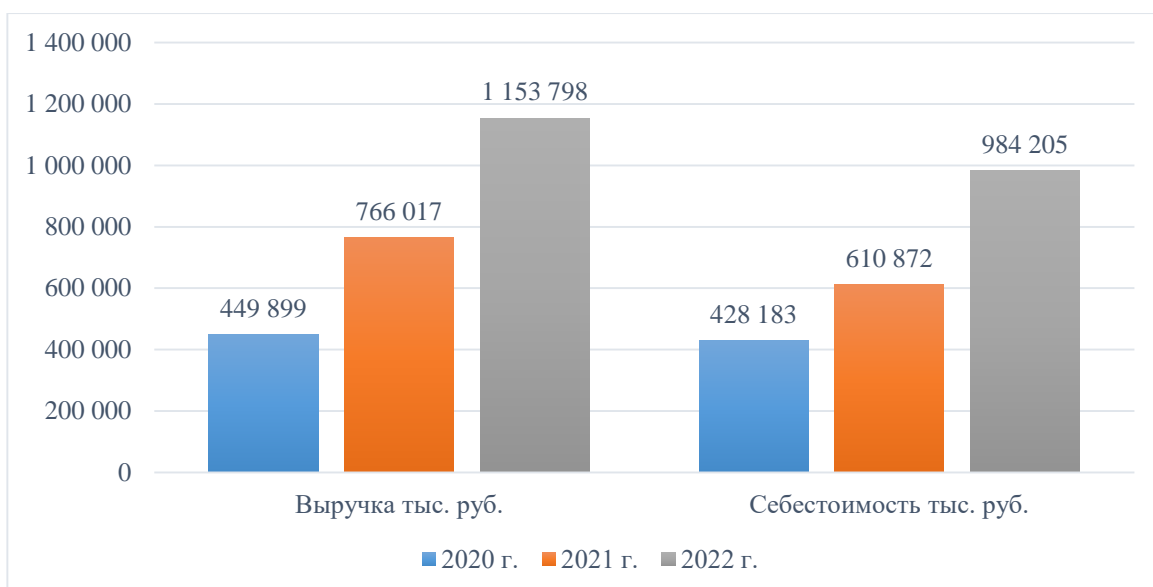


Рисунок 3 – Динамика показателей выручки и себестоимости ООО «МГП» за 2020г.-2022г.

Валовая прибыль организации за последние три года росла, темп изменения показателей в 2021 году составил 133 429 тыс. руб., а в 2022 году 14 448 тыс. руб., если сделать сравнительный анализ 2020 и 2022 года, то можно заметить, что за 3 года валовая прибыль организации увеличилась на 680% (147 877 тыс. руб.). Это говорит нам о том, что организации с каждым годом функционирует более эффективнее.

Рентабельность, является одним из наиболее важных показателей деятельности организации, она позволяет определить насколько предприятие эффективно распределяет свои ресурсы.

Рентабельность продукции у ООО «МГП» за последние три года начала идти на спад, пик рентабельности мы можем видеть в 2021 году, тогда он составлял 25,4%, но уже в 2022 году он упал до 17,23%. Темп изменения показателя за 2021 год был равен 20,33%, а в 2022 году он уже составил -8,17%. Этот показатель показывает нам отношение прибыли к себестоимостью услуг организации. Понижение этого показателя свидетельствует о том, что предприятию следует усилить контроль за себестоимостью оказываемых услуг.

Рентабельность продаж показывает нам какую сумму прибыли предприятие получает с каждого рубля проданной продукции, т.е. показывает доходность проданной продукции. В 2020 году рентабельность продаж в ООО «МГП» составило всего 4,82%, а уже в 2021 показатель стремительно вырос до 20,25%, что составило прирост за год на 15,43%, но в 2022 году картина немного изменилась и рентабельность пошла на спад, составляя уже 17,23%, и за один год, она упала на 5,55%. Это произошло из-за того, что в организации темпы роста затрат опережают темпы роста выручки, возможными причинами могут быть- инфляционный рост затрат, снижение цен, увеличения норм затрат. «Для исправления положения предприятию следует проанализировать вопросы ценообразования на предприятии, ассортиментную политику и существующую систему контроля затрат» [12].

Численность персонала с каждым годом увеличивалась, в 2020 года она составляла всего 151 человек, в 2021 году выросла на 35 человек и составила 186 человек, а на 2022 год численность персонала в ООО «МГП» составила 245 человек, что на 59 человек больше чем за 2021 год. Этот показатель указывает на то что, организация востребована и с каждым годом она расширяется.

Кредиторская задолженность в организации за последние три года стремительно возросла, на 2022 год она составляет 237 935 тыс. руб., хотя еще в 2020 году ее показатель был равен 100 493 тыс. руб., получается, что темп роста за 2022 году к 2020 году составил 137 442 тыс. руб. Увеличения этого показателя с каждым годом носит негативный характер для организации и свидетельствует об увеличении зависимости предприятия от заемных средств и ухудшении финансового положения [8].

Дебиторская задолженность на 2022 год составила 221 262 тыс. руб., хотя еще в 2021 году этот показатель был равен 259 289 тыс. руб. За один год дебиторская задолженность снизилась на 38 027 тыс. руб. Снижение данного показателя, благоприятно воздействуют на организацию и показывает, что схема организации работы предприятия является эффективной.

2.2 Особенности и порядок составления бухгалтерского баланса и отчета о финансовых результатах ООО «МГП»

Общество с ограниченной ответственностью «Международное грузовые перевозки» применяет основную систему налогообложения, поэтому в соответствии с приказом Минфина РФ от 06.07.1999 N 43н (ред. от 08.11.2010, с изм. от 29.01.2018) "Об утверждении Положения по бухгалтерскому учету "Бухгалтерская отчетность организации" (ПБУ 4/99)", компания должна сформировать все установленные законодательством формы отчетности и приложения к ним .

Годовая бухгалтерская отчетность организации должна быть достоверной и доступной для всех заинтересованных пользователей. Для того чтобы процедура закрытия отчетного года прошла успешно, главному бухгалтер ООО «МГП» необходимо произвести дополнительную подготовительную работу.

Первым делом следует проверить достоверность первичных документов, все ли имеется в наличии, составлено ли правильно и отражено в бухгалтерском и налоговом учете организации. Вторым этапом нужно провести полную инвентаризацию имущества, кассы и расчетного счета по денежным средствам, основным средствам и нематериальным активам предприятия, далее следует провести сверку с контрагентами, сотрудниками и бюджетом, а потом создать резервы в бухгалтерском учете и провести реформацию баланса по состоянию на 31 декабря отчетного года.

Годовая бухгалтерская отчетность ООО «МГП» состоит из бухгалтерского баланса, отчета о финансовых результатах, отчета об изменении капитала и отчета о движении денежных средств [26].

«Бухгалтерский баланс является важнейшей составляющей годовой бухгалтерской(финансовой) отчетности предприятия» [15]. В нем отражена вся информация затрагивающая стоимости имущества и все обязательства организации за три отчетных года, он раскрывает информацию об имуществе

предприятия по составу размещению источников его формирования и финансовое состояния организации. Благодаря данному балансу можно определить какие обязательства организация взяла на себя перед инвесторами, кредиторами, покупателями, а также помогает своевременно определить будут ли в дальнейшем у организации финансовые затруднения [32].

По сведениям данных бухгалтерского баланса учредители предприятия и административно-управленческий персонал может дать четкую оценку финансового положения организации и динамику изменения ее капитала. А заинтересованные пользователи в полной доступности могут определить насколько организация ликвидна, платёжеспособна и финансово устойчива [32].

Сам отчет состоит из двух частей актива и пассива баланса. Актив по всем правилам должен сходиться с Пассивом, именно поэтому форма отчетности называется бухгалтерским балансом. Актив отражает стоимость имущества организации, ее состав и размещение, а Пассив отражает совокупность источников формирования средств предприятия [28].

«Актив баланса состоит из двух разделов:

- внеоборотные активы;
- оборотные активы» [15].

В разделе внеоборотные активы (Приложение Б), для данной организации, раскрывается информация таких показателей как:

«Основные средства», код строки 1150. Этот показатель отражает остаточную стоимость имущества организации, т.е. из первоначальной стоимости имущества отнимается амортизация, к ним относится часть имущества используемое предприятием более чем 12 месяцев, в управленческих целях, при производстве продукции, и оказании услуг. Данное имущество должно превышать в денежном эквиваленте более ста тысяч рублей без НДС. Таким образом по строке 1150 бухгалтерского баланса отражены итоги дебетового сальдо по счету 01 «Основные средства»,

уменьшенный на итог кредиторского сальдо по счету 02 «Амортизация основных средств». На 31 декабря 2022г. сумма данного показателя в ООО «МГП» составила 415 322 тыс. руб.

«Отложенные налоговые активы», код строки 1180. Данный показатель отражает возможность организации уменьшить налог на прибыль для будущих периодов. В данном показателе отражен итог по дебету счета 09, остаток по данному счету показывает часть отложенного актива, который еще не погашен. По итогам 2022 года, на 31 декабря значение данного показателя составило 45 647 тыс. руб.

Третьем показателем, который отражается в бухгалтерском балансе ООО «МГП» является – «Прочие внеоборотные активы», код строки 1190. В нем отражаются все активы, которые не вошли в предыдущие пункты бухгалтерского баланса. Алгоритм расчета показателя складывается по дебету счета 07 «Оборудование к установке», дебет по счету 08 «Вложения во внеоборотные активы». На конец 2022 года, данный показатель составил 19 525 тыс. руб.

Исследуемое предприятие не имеет нематериальных активов, результатов исследований и разработках, нематериальных поисковых активов, доходных вложений в материальные ценности и финансовых вложений, поэтому строки по кодам 1110, 1120, 1130, 1140, 1160 и 1170 будут в бухгалтерском балансе с нулевым показателем.

Для того, чтобы подвести суммарный итог внеоборотного актива бухгалтерского баланса используется код строки 1100- «Итого по разделу I». На конец 2022 года итог составил – 480 494 тыс. руб.

Во втором разделе бухгалтерского баланса, в оборотных активах (Приложение Б), раскрываются, для данной организации, следующие показатели.

«Запасы», код строки 1210. Данный показатель отображает все материалы имеющиеся на складах организации, товары для перепродажи, готовую продукцию и незавершенное производство. А также к запасам

относится не списанное на периода имущество -инвентарь, канцтовары и т.д. На исследуемой организации данный показатель складывается из дебетового сальдо по счету 10 «Материалы». По итогам 2022 года этот показатель составил – 3 946 тыс. руб.

«Дебиторская задолженность», код строки 1250. Этот показатель содержит информацию о всей дебиторской задолженности с покупателями, заказчиками, поставщиков за перечисленные им авансы, расчеты с персоналом, а также расходы будущих периодов. Высчитывается путем сложения дебетовых остатков по счетам 46,60,62,68,69,70,71,73 за вычетом резервов, которые были сформированы на счете 63. Дебиторская задолженность на 31 декабря 2022г. составила 221 262 тыс. руб.

«Денежные средства и денежные эквиваленты», код строки 1250. Данный показатель отражает денежные средства в кассе организации, стоимость денежных документов- проездные билеты, почтовые марки и т.д., а также все средства расположенные на расчетных, валютных и специальных счетах фирмы. Для того, чтобы рассчитать данный показатель складывается дебет по счету 50 «Касса», дебет по счету 51 «Расчетные счета», дебет по счету 52 «Валютные счета», дебет по счету 55 «Специальные счета в банках» и дебет по счету 57 «Переводы в пути». Денежные средства и денежные эквиваленты по итогам 2022г. составили- 78 494 тыс. руб.

«Прочие оборотные активы», код строки 1260. Здесь отображаются расходы будущего периода, которые не вошли в отчетный год, данные расходы рассчитываются по дебету счета 97 «Расходы бедующих периодов». Данный показатель на конец 2022г. составил- 91 тыс. руб.

Данные показателя по финансовому вложению (за исключение денежных эквивалентов), для исследуемой организации отсутствует, поэтому код по строке 1240 будет иметь нулевое значение.

По коду строки 1200 показывается итоговое значение по разделу II, на конец 2022 года он составил 303 793 тыс. руб.

И завершающим этапом актива бухгалтерского баланса, является «БАЛАНС», код строки 1600, в нем отображается сумма внеоборотных и оборотных активов за отчетный год, предыдущий и предшествующий год, на конец 2022 года данный показатель составил 784 287 тыс. руб.

Пассив в бухгалтерском балансе, отображает источники за счет, которых организация формирует свои активы.

«Пассив баланса состоит из трех разделов:

- капитал и резервы;
- долгосрочные обязательства;
- краткосрочные обязательства» [15].

Первый раздел в Пассиве баланса (Приложение Б), для исследуемой организации, содержит в себе следующие сведения.

«Уставной капитал», код строки 1310. Характеризует первоначальную сумму средств, инвестируемых учредителями для дальнейшей производственной деятельности предприятия и получения прибыли, данный показатель определяет минимальный размер имущества организации. Этот показатель рассчитывается по кредиту счета 80 «Уставной капитал». Уставной капитал организации- 10 тыс. руб. [22].

«Добавочный капитал (без переоценки)», код строки 1350. Отражается по кредиту счета 83, за исключение сумм до оценки внеоборотных активов. Данный показатель указывает на сколько увеличился показатель собственного капитала без изменения размера уставного капитала организации, увеличение происходит путем открытия дополнительных вкладов собственника или в результате успешной деятельности организации. По итогам 2022г. данный показатель составил- 1 703 тыс. руб.

«Нераспределенная прибыль (непокрытый убыток)», код строки 1370. По данному показателю отражаются суммы, которые учитываются по кредиту счета 84 «Нераспределенная прибыль» и кредиту счета 99 «Прибыль и убытки». Данный показатель отображает сумму прибыли, которая не была

распределена и осталась на балансе организации. На конец отчетного года показатель имеет значение в 94 367 тыс. руб.

Для исследуемой организации данные по показателям «Собственные акции выкупленных у акционеров», код строки 1320, «Переоценка внеоборотных активов, код строки 1340, «Резервный капитал», код строки 1360, отсутствуют, поэтому в бухгалтерском балансе отображаются в нулевом значении.

Итого по разделу III, код строки 1300, суммарный показатель составил – 96 080 тыс. руб.

По следующему разделу – «Долгосрочные обязательства» (Приложение Б), отражены следующие показатели в бухгалтерском балансе.

«Отложенные налоговые обязательства», код строки 1420. Данный показатель равен сальдо по кредиту счета 77 «Отложенные налоговые обязательства» и показывает насколько показатели прибыли для налогообложения и учета будут различаться, данная разница переносится для изменения налогооблагаемой прибыли в следующем отчетном периоде. По данным бухгалтерского баланса этот показатель составил на конец отчетного периода 53 284 тыс. руб.;

«Прочие обязательства», код строки 1450. Данный показатель отображает обязательства в денежном эквиваленте, которое не превышает 12 месяцев. Для расчета данного показателя складываются кредит по счету 71 «Расчеты с подотчетными лицами», кредит по счету 76 «Расчеты с разными кредиторами и дебиторами» и кредит по счету 86 «Целевое финансирование». Прочие обязательства для ООО «МГП» на 31 декабря 2022г. составляют - 382 991 тыс. руб.

«Заемные средства» код строки 1410 и «Оценочные обязательства» код строки 1430 для бухгалтерского баланса ООО «МГП» не отображаются и являются нулевыми.

По коду строки 1400 отражается показатель – «Итого по разделу IV», на 31 декабря 2022г. он составил 436 275 тыс. руб.

К последнему разделу Пассива бухгалтерского баланса (Приложение Б), относятся- краткосрочные обязательства, для данного раздела исследуемой организации отражены следующие показатели.

«Заемные средства», код строки 1510. Отражает сумму кредитов и займов, которые не превышают срок погашения более чем 12 месяцев, данная сумма включает непосредственно сумму выплаты и проценты, которые начислялись за период. Данный показатель рассчитывается по сальдо кредита счета 66 «Расчеты по краткосрочным кредитам и займам». Сумма по итогу 2022г. заемных средств составила- 8 810 тыс. руб.

«Кредиторская задолженность», код строки 1520. Данный показатель отражает долги организации перед другими лицами, т.е. расчеты с разными кредиторами и дебиторами, расчеты с персоналом по прочим операциям и оплате труда, расчеты по налогам и сборам, расчеты с поставщиками, подрядчиками, покупателями и заказчиками. Данный показатель складывается из сумм по кредиту счета 60,62,68,69,76,86» [16], и составил сумму в размере 237 935 тыс. руб.

«Оценочные обязательства», код строки 1540. Вся информация по данному показателю отображается по кредиту счета 96 «Резервы предстоящих расходов», в нем отражается сумма оценочных обязательств, срок исполнения которых не превышает 12 месяцев, на конец 2022г значение данного показателя составило 5 188 тыс. руб.

«Доходы будущих периодов», код строки 1520 и «Прочие обязательства», код строки 1550, для исследуемой организации имеет нулевые показатели.

«Итого по разделу V», код строки 1500, за отчетный 2022 год сумма всех показателей относящихся к данному разделу составила 251 933 тыс. руб.

Итоговая сумма всего пассива бухгалтерского баланса, отображается в заключительной строке по коду 1700 – «БАЛАНС», сумма которого на конец 2022 года составляет 784 287 тыс. руб.

Следующей главной формой для сдачи годовой бухгалтерской (финансовой отчетности) является отчет о финансовых результатах.

Финансовый результат, если говорить простыми словами – это разница между доходами и расходами организации.

В отчете о финансовых результатах предприятия (Приложение В, Г) показано формирование прибыли на основании оборотов, доходов и расходов. В этой форме отчета отображаются суммарное значение следующих показателей.

«Выручка», код строки 2110, данный показатель отражает доходы полученные от реализации деятельности организации, рассчитывается данный показатель путем вычитания из общей суммы выручки от продаж по кредиту субсчета 90.1 сумму НДС по дебету субсчета 90.3 и акцизов по кредиту счета 90.4. Таким образом на 31 декабря 2022г. данный показатель в отчете о финансовых результатах будет составлять 1 153 798 тыс. руб.

«Себестоимость продаж», код строки 2120, данный показатель отражает все затраты связанные с реализацией деятельности организации, данный показатель отображен в отчете о финансовых результатах ООО «МГП» в круглых скобках, это означает, что показатель относится к расходам компании, таким образом на конец 2022 года данный показатель имеет значение – (984 205) тыс. руб.

«Валовая прибыль (убыток)» -код строки 2100, этот показатель показывает сколько организация получила прибыли или убыток за период, рассчитывается он путем разницы между выручкой предприятия и себестоимости продаж. На конец 31 декабря 2022г. этот показатель был равен 169 593 тыс. руб.

«Управленческие расходы», код строки 2220, тут собраны все затраты несвязанные с производственной деятельностью организации, но влияют на нее, к таким расходам может относиться заработная плата сотрудникам, оплата аренды помещения и ее обустройство и т.д.

«Проценты к получению», код строки 2320 и «Проценты к выплате», код строки 2330, данные показатели отображают проценты, которые были начислены организации по выданным и полученным ею займами, проценты начисленные по денежным средствам находящимся на расчетных счетах в банке, а также проценты начисленные по полученным кредитам и займам. По строке 2320, 2330 на 2022 год итоговое значение показателей составило – 87 тыс. руб. и (51 383) тыс. руб.

«Прочие доходы», код строки 234 и «Прочие расходы», код строки 2350 обобщают информацию о прочих расходах и доходах предприятия, доходы рассчитываются по кредиту счета 91, данный счет отражает доходы в виде восстановленных оценочных резервов, штрафы, пени, неустойки к получению, доходы в виде списанной кредиторской задолженности, прочие внереализованные доходы. «По дебиту счета 91 отражаются расходы в виде списанной дебиторской задолженности организации, расходы в виде образованных оценочных резервов, расходы на услуги банков, штрафы, пени, неустойки к уплате, налоги и сборы» [16]. На конец 2022 года ООО «МГП» имеет прочие доходы в размере – 10 723 тыс. руб., а прочие расходы составили – (68 027) тыс. руб.

В строке 2300 «Прибыль (убыток) до налогообложения), показывается разницу между всеми доходами и расходами за отчетный период организацией, на конец 2022 разница составила - 38 871 тыс. руб.

«Налог на прибыль», код строки 2410, рассчитывается по формуле:

$$\text{Налог на прибыль} = \text{Прибыль(НБ)} \times \text{С}, \quad (1)$$

где Прибыль(НБ) – Прибыль налогооблагаемой базы, высчитывается путем сложения разницы дохода от реализации к расходам по реализации и внереализованные доходы к внереализованным расходам, а затем вычитается сумма убытков, подлежащих переносу.

С – соответствующая ставка по налогу.

На конец 2022 налог на прибыль для ООО «МГП» составил – (16 866) тыс. руб.

«Чистая прибыль (убыток)», код строки 2400, это разница между прибылью организации до налогообложения и налога на прибыль, т.е. из строки 2300 вычитается строка 2410 и строка 2460 «Прочее» к строке 2460 будут относиться штрафные санкции и пени за нарушение налогового и иного законодательства, получается, что чистая прибыль организации на конец 2022 года составила 38 871 тыс. руб. – 16 866 тыс. руб. – 3 тыс. руб. = 22 002 тыс. руб.

Таким образом второй раздел посвящен раскрытию организационно – экономической структуры ООО «Международные грузовые перевозки», а также особенности и порядок составления бухгалтерского баланса и отчета о финансовых результатах.

3 Финансовый анализ основных показателей годовой бухгалтерской отчетности ООО «Международные грузовые перевозки» и рекомендации по оптимизации основных показателей

3.1 Финансовый анализ показателей годовой бухгалтерской (финансовой) отчетности в ООО «МГП»

Финансовый анализ бухгалтерской (финансовой) отчетности – это процесс расчета финансово-экономических показателей, применения прочих методов экономического анализа для формирования выводов и рекомендаций с использованием данных бухгалтерской отчетности за отчетный период.

«Целью проведения анализа годовой бухгалтерской отчетности является получение наиболее информативных параметров, которые показывают объективную и наиболее точную картину финансового положения деятельности предприятия» [20].

Залогом стабильности положения предприятия и бесперебойного его функционирования служит платежеспособность, финансовая устойчивость организации. В основе такой стабильности лежит сбалансированность активов и пассивов, доходов и расходов, а также положительных и отрицательных денежных потоков организации [2], [11].

Для того, чтобы произвести экспресс – анализ показателей годовой бухгалтерской отчетности ООО «МГП», следует составить:

- анализ имущественного положения организации;
- анализ финансовых результатов организации;
- анализ финансового состояния организации [30].

Произведем анализ имущественного положения ООО «МГП» за три отчетных года с 2020г. по 2022г. для составления данного анализа применим горизонтальный и вертикальный метод.

Горизонтальный анализ структуры бухгалтерского баланса ООО «МГП», (Приложение А).

Наглядно динамика активов бухгалтерского баланса ООО «МГП» за 2022 год и 2021 год и 2020 год, отражена на рисунке 5.

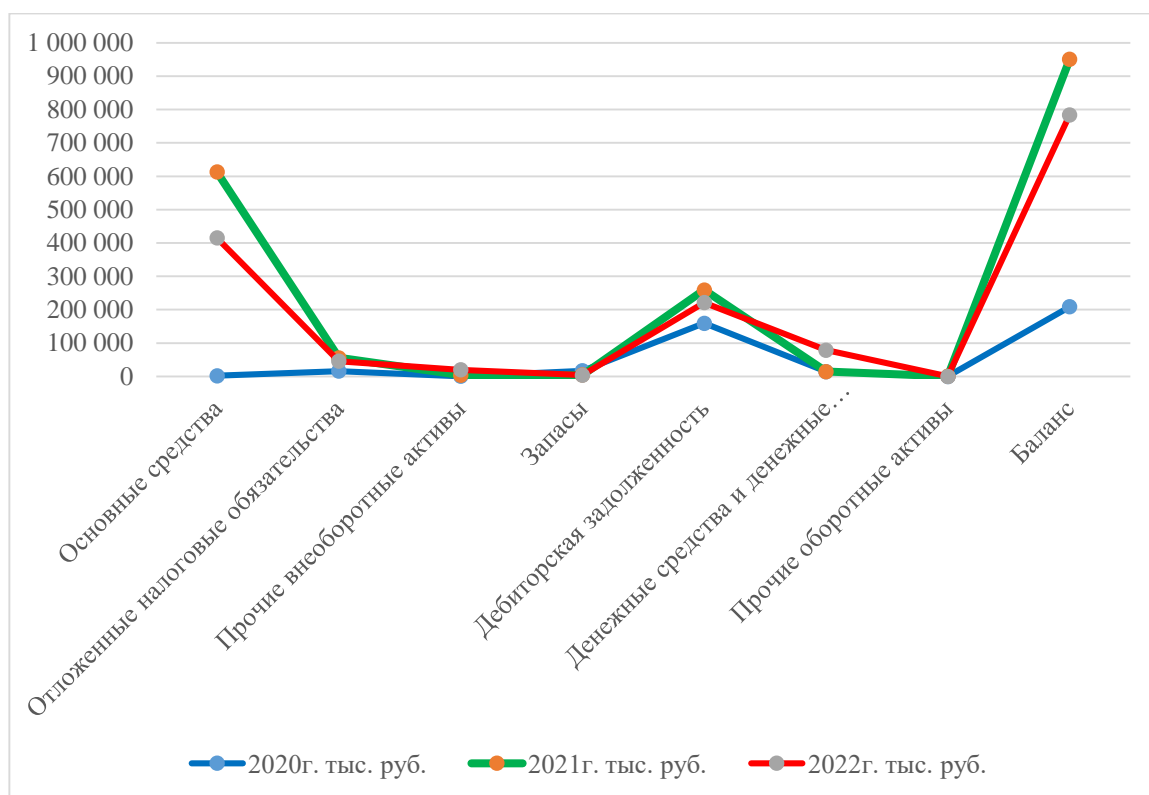


Рисунок 5- Динамика активов бухгалтерского баланса

Структура активов бухгалтерского баланса в 2022 году состоит на 61,26% из внеоборотных активов, за счет основных средств, которые в 2022г. составили 415 322 тыс. руб. Организация у которой внеоборотные активы преобладают над оборотными, является более фондоемкими, коэффициент соотношения у таких предприятий меньше 1.

В структуре оборотных активов наблюдается тенденция увеличения денежных средств и денежных эквивалентов, за три года данный показатель возрос на 64 325 тыс. руб., дебиторская задолженность медленно снижается, за 2022г. она снизилась на 14,67%, прочие внеоборотные активы возросли и составили 19 525 тыс. руб., но относительный прирост упал по сравнению с 2021 годом, таким образом он составил всего 435,07% на 254,75% меньше чем

в 2021 году. Изменения данных показателей указывает на то, что организация выходит на новый уровень реализации услуг, они начали правильнее вести маркетинговую политику, активы по инвестициям и вложениям компании возросли.

Наглядно динамика пассива бухгалтерского баланса изображена на рисунке 6.

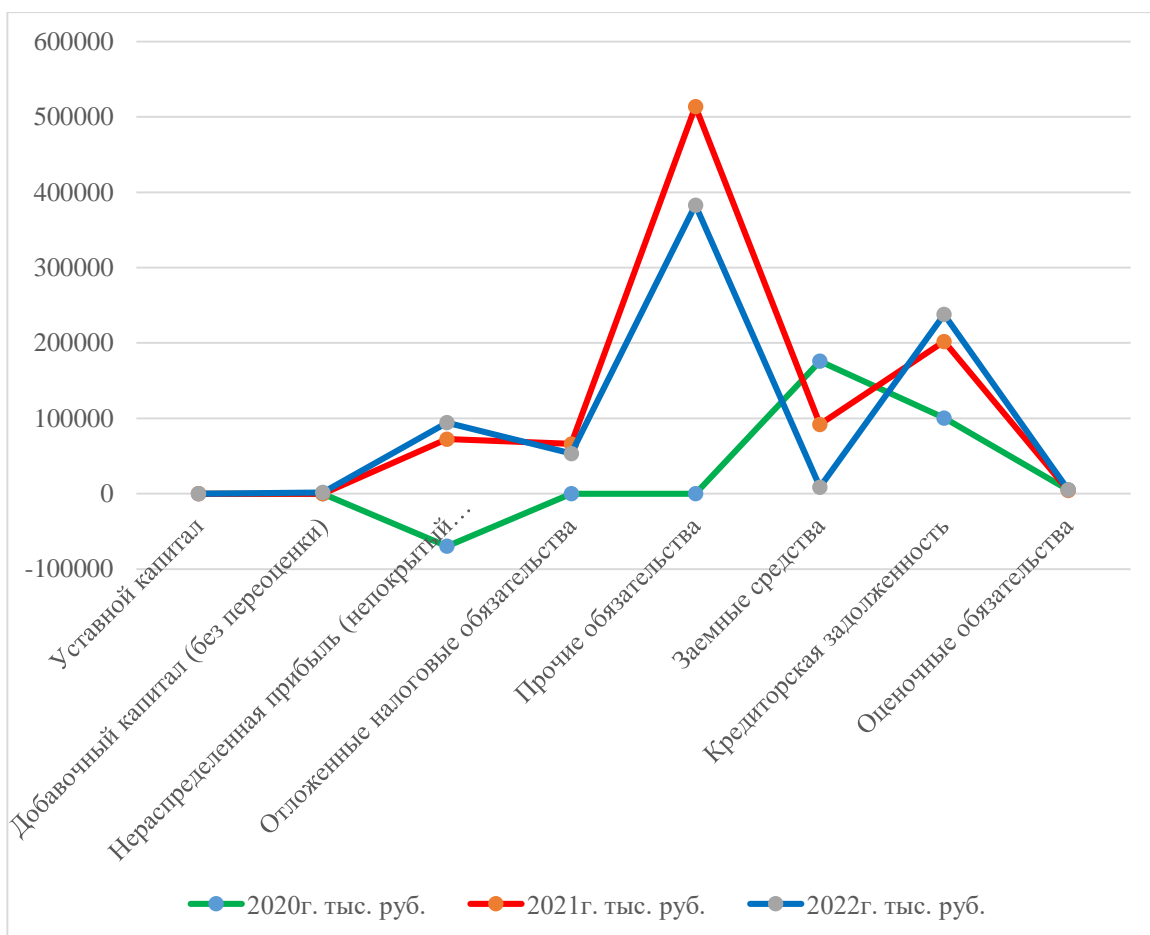


Рисунок 6 – Динамика пассива бухгалтерского баланса за 2020г. - 2022г.

За анализируемый период в структуре пассива бухгалтерского баланса произошли небольшие изменения. Основные изменения затронули добавочный капитал (без переоценки) на 2022 год его показатель составил 1 730 тыс. руб., нераспределённая прибыль идет на увеличения по итогу 2022 года данный показатель составил 94 367 тыс. руб., что на 30,4% больше чем в

2021 году, отложенные налоговые обязательства упали за 2022 год по сравнению с предыдущим упали на 19,37%, прочие обязательства также пошли на спад и на конец 2022 года снизились на 25,47% по сравнению с 2021 годом, заемные средства резко пошли на спад на 2022 год их значение составило 8 810 тыс. руб., что на 90,43% меньше чем в 2021 году, кредиторская задолженность с каждым годом растет в 2021 году относительный прирост составил 100,98%, а на конец 2022 показатели данного элемента составили 237 935 тыс. руб., относительный прирост за 2022 году составил 17,82%.

Для дальнейшего финансового анализа используем вертикальный метод.

Вертикальный анализ структуры бухгалтерского баланса ООО «МГП», будет отображен на таблице 3.

Таблица 3 - Вертикальный анализ структуры бухгалтерского баланса ООО «МГП» за 2021 – 2022 гг.

Наименование показателя	Сумма, тыс. руб.		В % соотношении	
	На конец 2021г.	На конец 2022г.	На конец 2021г.	На конец 2021г.
АКТИВ				
Основные средства	612 919	415 322	64,48%	52,96%
Отложенные налоговые активы	55 701	45 647	5,86%	5,82%
Прочие внеоборотные активы	3 649	19 525	0,38%	2,49%
Запасы	4 227	3 946	0,44%	0,5%
Дебиторская задолженность	259 289	221 262	27,28%	28,21%
Денежные средства и денежные эквиваленты	14 547	78 494	1,53%	10%
Прочие оборотные активы	260	91	0,002%	0,01%
Баланс	950 592	784 287	100%	100%
ПАССИВ				
Уставной капитал	10	10	0,001%	0,001%
Добавочный капитал (без переоценки)	-	1 703	0%	0,22%
Нераспределенная прибыль (непокрытый убыток)	72 364	94 367	7,61%	12,03%

Продолжение таблицы 3

Наименование показателя	Сумма, тыс. руб.		В % соотношении	
	На конец 2021г.	На конец 2022г.	На конец 2021г.	На конец 2021г.
Отложенные налоговые обязательства	66 085	53 284	6,95%	6,8%
Прочие обязательства	513 794	382 991	54,05%	48,83%
Заемные средства	92 071	8 810	9,69%	1,12%
Кредиторская задолженность	201 940	237 935	21,24%	30,34%
Оценочные обязательства	4 328	5 188	0,46%	0,66%
Баланс	950 592	784 287	100%	100%

Наибольшую часть активов бухгалтерского баланса за 2022 год составляют основные средства- 52,96%, дебиторская задолженность-28,21%, а также денежные средства и денежные эквиваленты 10%, более подробно структура активов баланса за 2021г. и 2022г. будет отражена на рисунке 6.



Рисунок 6 – Структура актива бухгалтерского баланса в % соотношении за 2021г. и 2022г.

В структуре пассивов бухгалтерского баланса за 2022 год преобладают прочие обязательства 48,83%, кредиторская задолженность – 30,33%, нераспределенная прибыль (непокрытый убыток) – 12,03% и отложенные налоговые обязательства – 6,79%, более подробно структура пассива бухгалтерского баланса за 2021г. – 2022г. отражена на рисунке 7.

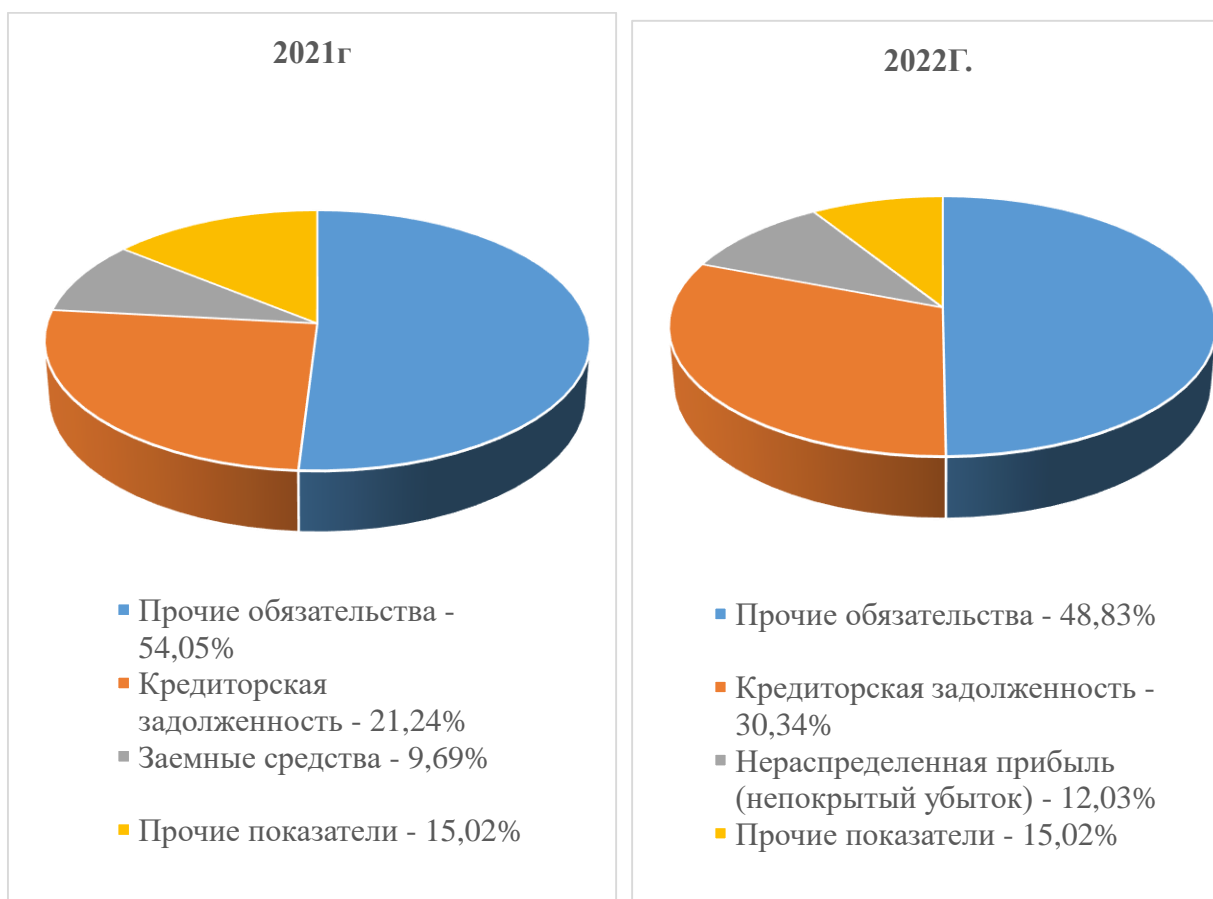


Рисунок 7 – Структура пассива бухгалтерского баланса в % соотношении за 2021г. и 2022г.

Анализ финансового результата организации составляют, для того чтобы оценить эффективность операционной деятельности предприятия, а также выявить способность к сохранению конкурентоспособности на рынке [25].

В таблице 4 будут отображены данные о основных финансовых результатах ООО «Международные грузовые перевозки».

Таблица 4 – Основные финансовые результаты деятельности ООО «Международные грузовые перевозки»

Показатель	Значение показателя тыс. руб.		Изменение показателя, тыс. руб.	Темпы роста, %
	2021г.	2022г.		
Выручка	766 017	1 153 798	387 781	50,62%
Себестоимость продаж	(610 872)	(984 205)	(373 333)	61,11%
Валовая прибыль убыток	155 145	169 593	14 448	9,31%
Управленческие расходы	(19 704)	(21 667)	(1 963)	9,96%
Прибыль (убыток) от продаж	135 441	147 926	12 485	9,21%
Прибыль (убыток) до налогообложения	127 770	38 871	-88 899	-69,58%
Чистая прибыль (убыток)	100 486	22 002	- 78 484	-78,10%

По итогам 2022г. наблюдается рост выручки на 387 781 тыс. руб. за счет увеличения себестоимости продаж на 61,11%. Стремительный рост себестоимости продаж послужил снижению темпов роста валовой прибыли, за 2022г. она выросла лишь на 9,31%.

Показатели реализации за 2022г возросли, себестоимость продаж возросла, за счет этого чистая прибыль организации за 2022г. стремительно снизилась на 78,10%.

В ходе реализаций хозяйственных операций, финансовое состояние компании может оставаться неизменным, улучшаться либо ухудшаться.

В основу анализа финансового состояния предприятия входит анализ финансовой устойчивости организации, показатели ликвидности, коэффициенты рентабельности, а также деловой активности предприятия [5].

Анализ финансовой устойчивости предприятия характеризует текущую способность организации к своевременному выполнению денежных обязательств перед банками, кредиторами и т.д., а также продолжением финансирования своей текущей деятельности за счет собственного капитала [29].

Динамика полученных значений финансовой устойчивости, рассчитывается путем применения формул (2-6), (Приложение Д), представлена в таблице 5.

Таблица 5 – Динамика финансовой устойчивости ООО «МГП» за 2020-2022гг.

Наименование коэффициента	2020г.	2021г.	2022г.	Абсолютные изменения	
				2021/2020	2022/2021
Коэффициент автономии (Формула 2)	-0,33	0,07	0,12	0,4	0,05
Коэффициент обеспеченности оборотных активов собственными средствами (Формула 3)	-0,46	-2,16	-1,27	1,7	0,89
Коэффициент маневренности (Формула 4)	1,26	-8,29	-4	-9,55	4,29
Коэффициент покрытия инвестиций (Формула 5)	-0,33	0,69	0,68	1,02	-0,01
Коэффициент финансового рычага (Формула 6)	-3,99	12,13	7,16	16,12	-4,97

Коэффициент автономии на 2022г. имеет значение 0,12, данный показатель указывает на то, что организации зависима от заемных средств.

Коэффициент обеспеченности оборотных активов собственными средствами, на 2022г. равен -1,27, это указывает на то, что предприятию не хватает сил покрыть оборотные активы.

Коэффициент маневренности по итогам 2022г. равен – 4, отрицательное значение свидетельствует о том, что финансирование внеоборотных средств производится путем заемных средств.

Коэффициент покрытия инвестиций на 2022г. равен 0,68, это дает понять, что у предприятия не получается своевременно рассчитываться с кредиторами.

Коэффициент финансового рычага показывает объем заемных средств, которые приходится на рубль собственных средств. На 2022г. данный коэффициент равен 7,16, это очень большой показатель.

Таким образом проанализировав коэффициенты финансовой устойчивости ООО «МГП» можно сделать вывод, что ООО «МГП» финансово неустойчива, оно не в силах поддерживать бесперебойную работу предприятия без применения заемных средств, а также у данной организации велик риск неплатежеспособности.

Для того чтобы оценить ликвидность баланса для ООО «МГП», следует сопоставить итоги по каждой группе активов и пассивов [28]. Данные расчеты будут отображаться в Таблице 5.

Таблица 5 – Алгоритм нахождения абсолютной ликвидности.

Алгоритм нахождения абсолютной ликвидности			
А1. Высоколиквидные активы	Строка 1250 + строка 1240 = 78 494 тыс. руб.	П1. Наиболее срочные обязательства	Строка 1520 = 237 935 тыс. руб.
А2. Быстрореализуемые активы	Строка 1230 + строка 1260 =221 262 тыс. руб.	П2. Среднесрочные обязательства	Строка 1510+ строка 1550= 8 810 тыс. руб.
А3. Медленно реализуемые активы	Строка 1210 + 1170 3 946 тыс. руб.	П3. Долгосрочные обязательства	Строка 1400 = 436 275 тыс. руб.
А4. Труднореализуемые активы	Строка 1110 – 1170= 0 тыс. руб.	П4. Постоянные пассивы	Строка 1300+ строка 1530 + строка 1540 =101 268 тыс. руб.

При абсолютной ликвидности предприятия должны выполняться условия что:

$$A1 \geq П1, A2 \geq П2, (A3) \geq П3, A4 \geq П4$$

Таким образом, можно сделать вывод, что у ООО «МГП» ликвидность отличная от абсолютной.

Ниже произведем расчет показателей ликвидности, путем применения формул (7 – 9), (Приложение Д), представленных в таблице 7.

Таблица 6 – Динамика показателей ликвидности ООО «МГП» за 2020-2022гг.

Наименование коэффициента	2020г.	2021г.	2022г.	Абсолютные изменения	
				2021/2020	2022/2021
Коэффициент текущей ликвидности (Формула 7)	0,68	0,93	1,21	0,25	0,28
Коэффициент быстрой ликвидности (Формула 8)	0,62	0,91	1,19	0,29	0,28
Коэффициент абсолютной ликвидности (Формула 9)	0,05	0,05	0,31	0	0,26

Коэффициент текущей ликвидности, показывает способность организации погашать текущие обязательства за счет оборотных активов. Оптимальным значение считается от 1,5 до 2,0, значение ниже 1 показывает, что организация имеет высокий финансовый риск с неуплатой текущих счетов. На конец 2022г. текущая ликвидность возросла на 0,28 и составила 1,21 ООО «МГП» за последние три года имеет тенденцию роста данного показателя, тем самым можно сделать предположение, что уже к 2025г. данный показатель будет оптимальным.

Коэффициент быстрой ликвидности поднялся за 2022г. на 0,28 и составил 1,19, это достаточно хороший показатель быстрой ликвидности он указывает на то, что предприятие в случае возникновения трудностей с реализацией продукции сумеет погасить свои текущие обязательства.

Коэффициент абсолютной ликвидности в норме имеет значение от 0,2 до 0,5, на 2022г. данный коэффициент равен 0,31, оптимальное значение данного показателя указывают на то, что ООО «МГП» в случае, когда нужно будет незамедлительно погасить свои обязательства смогут в полной мере это реализовать.

Таким образом, проанализировав ликвидность предприятия, можно сделать вывод, что компания платежеспособна и в случае чего, сможет вовремя погасить все свои обязательства.

Рентабельность предприятия характеризует эффективность чистой прибыли(убытка) от вложений. С ее помощью можно спрогнозировать прибыль бедующих периодов, а также сравнить конкурентоспособность с другими аналогичными организациями [12].

На рентабельность организации может сказываться, как внешние факторы – это введение санкций, экономическая ситуация в стране, уровень спроса и платежеспособности населения, так и внутренние факторы к ним могут относиться – производительность труда, ценообразование, эффективность и объемы производства [9], [13].

Для расчета рентабельности ООО «МПП», воспользуемся формулами (10 - 13), (Приложение Д), данные расчета будут приведены в таблице 8.

Таблица 8 – Динамика показателей рентабельности ООО «МПП» за 2020-2022гг.

Наименование показателей	2020г.	2021г.	2022г.	Абсолютные изменения	
				2021/2020	2022/2021
Рентабельность продаж (Формула 10)	-,027%	13,12%	1,91%	13,39%	-11,21%
Рентабельность активов (Формула 11)	-0,76%	48,09%	2,85%	48,85%	-45,24%
Рентабельность собственного капитала (Формула 12)	1,75%	138,85%	22,90%	137,1%	-115,95%
Рентабельность заемного капитала (Формула 13)	0,45%	11,44%	3,20%	10,99%	-8,24%

Исходя из данных приведенных в таблице выше, можно увидеть, что рентабельность предприятия за 2022г. по отношению к показателям рентабельности за 2021г. сильно упала по всем показателям.

На конец 2022г. рентабельность продаж составила 1,91%, рентабельность активов снизилась на 45,24% и составила 2,85%, рентабельность собственного капитала упала до 22,90%, а рентабельность заёмных средств составила 3,20%, по итогам 2022г можно выявить, что ООО «МГП» является низкорентабельной организацией, получается, что расходы на организацию предпринимательской деятельности растут, а получаемой прибыли, для дальнейшего покрытия расходов, не хватает.

В заключительном этапе анализа показателей годовой бухгалтерской отчетности, проанализирует показатели деловой активности предприятия. Деловая активность организации первым делом показывает уровень эффективности использования ресурсов и устойчивость экономического роста компании [1].

Для расчета показателей деловой активности ООО «МГП», воспользуемся формулами (14 - 18), (Приложение Д), данные всех расчетов будут приведены в таблице 9.

Таблица 9 – Динамика полученных значений деловой активности ООО «МГП» за 2020-2022гг.

Наименование коэффициента	2020г.	2021г.	2022г.	Абсолютные изменения	
				2021/2020	2022/2021
Коэффициент оборачиваемости активов (Формула 14)	2,41	1,32	1,35	-1,09	0,03
Коэффициент оборачиваемости оборотных средств (Формула 15)	2,69	3,27	3,96	0,58	0,69
Коэффициент оборачиваемости дебиторской задолженности (Формула 16)	3,39	3,66	5,51	0,27	1,85
Коэффициент оборачиваемости кредиторской задолженности (Формула 17)	6,31	5,07	5,25	-1,24	0,18

Продолжение таблицы 9

Наименование коэффициента	2020г.	2021г.	2022г.	Абсолютные изменения	
				2021/2020	2022/2021
Коэффициент оборачиваемости материальных запасов (Формула 18)	19,47	72,92	282,34	53,45	209,42
Коэффициент оборачиваемости основных средств (Формула 19)	165,1	2,5	2,24	-162,6	-0,26
Коэффициент оборачиваемости собственного капитала (Формула 20)	-3,26	287,33	13,7	290,59	-273,63

Практически все показатели деловой активности ООО «МГП» за 2022г. выросли, кроме коэффициента оборачиваемости основных средств и коэффициента оборачиваемости собственного капитала, тенденция спада данных коэффициентов указывает на то, что у организации снизилась интенсивность осуществление предпринимательской деятельности компании, а также стоимостная ценность выручки в разы уменьшилась к основным средствам.

3.2 Рекомендации по оптимизации показателей годовой бухгалтерской отчетности в ООО «Международные грузовые перевозки»

В ходе анализа показателей годовой бухгалтерской отчетности ООО «МГП», было выявлено, что за отчетный 2022г., у предприятия ряд показателей не соответствуют оптимальному значению, таким образом негативно сказываются на финансовом состоянии, рентабельности и деловой активности организации.

По рассчитанным данным о финансовом состоянии организации, выявлено, что ООО «МГП» финансово неустойчивая организация. Для того,

чтобы улучшить положение, организации следует прибегнуть к ряду рекомендаций, которые будут положительно сказываться на динамике финансовой устойчивости.

Первым делом ООО «МГП» следует обратить внимание на показатель чистой прибыли организации, на конец 2022г. данный показатель отобразил плохую динамику.

В процентном соотношении за 2022г. к 2021г. чистая прибыль упала на 78,1%, хотя выручка организации возросла на 66,4% это не дает положительную динамику чистой прибыли, т.к. затраты связанные с деятельностью значительно возросли.

Получается, что для увеличения чистой прибыли организации, ООО «МГП» следует поработать над снижением себестоимости продаж и прочими расходами. Для снижения данных показателей, предприятию следует:

- внедрить систему KPI, которая поможет оценить эффективность работы сотрудников предприятия, а также бизнес – процессов, применение данной системы поспособствует повышению производительности труда [14];
- сократить транспортные расходы предприятия.

Путем ведения дорожной карты для транспортных средств и выбора оптимального маршрута, за счёт таких манипуляций можно сократить перерасход топлива, также рекомендуется осуществлять регулярное сервисное обслуживание транспортного средства и проверять еженедельно давление в шинах, ведь 25% расхода топлива связано с сопротивлением качению колеса, все эти манипуляции поспособствует сокращению расхода топлива [4];

По итогам анализа организации выявлено, что предприятию следует осуществить работу над повышением собственного капитала, для того, чтобы финансирование внеоборотных активов не осуществлялось за счет заемных средств. Для увеличения собственного капитала организации рекомендуется:

- увеличить уставной капитал, путем дополнительных взносов учредителей;

- повысить амортизационные отчисления на оказание услуг.

Для того, чтобы повысить рентабельность предприятия, можно прибегнуть к уменьшению оборотных активов, для этого стоит работать над уменьшением дебиторской задолженности, можно прибегнуть к таким методам как:

- использование системы оценки потенциальных клиентов;
- стимулирование контрагентов [12].

При снижении дебиторской задолженности следует не забывать и о кредиторской задолженности, так как они непрерывно связаны между собой и соотношение данных показателей показывает насколько предприятия эффективно использует имеющиеся финансовые ресурсы [16].

Для уменьшения кредиторской задолженности ООО «МГП» рекомендуется придерживаться таким рекомендациям, как:

- реструктуризация кредиторской задолженности, результатом внедрения такой методики может являться увеличение настоящего срока по возникшей задолженности, изменения графика по выплате долга;

- использование составления соглашения либо договора новации.

При соблюдении вышеперечисленных рекомендаций ООО «Международные грузовые перевозки» сможет повысить финансовую устойчивость и рентабельность предприятия, таким образом увеличить преимущество перед своими конкурентами, которые занимаются ведением бизнеса в той же сфере деятельности. А также благодаря повышению устойчивости, компания сможет привлечь большее число инвесторов, диапазон в выборе поставщиков и подрядчиков в разы увеличиться, а также шанс увеличения коэффициента квалифицированного подбора кадров увеличиться, а следовательно текучесть организации уменьшиться.

Заключение

Бухгалтерская (финансовая) годовая отчетность является неотъемлемой частью бесперебойного функционирования любой организации, благодаря ей все заинтересованные лица, могут оценить хозяйственно-финансовую деятельность предприятия [7].

Данная отчетность, способствует выявлению в кратчайшие сроки колебаний финансово – экономической деятельности организации, определяет соотношение положительной и отрицательной динамики показателей бухгалтерской отчетности, тем самым способствует принятию управленческих решений, которые в дальнейшем реализуют направления по стабилизации финансового состояния компании.

В первом разделе выпускной квалифицированной работы были изучены теоретические аспекты формирования годовой (финансовой) отчетности для ООО «Международные грузовые перевозки»:

- нормативно – правовое регулирование годовой бухгалтерской отчетности;
- состав годовой бухгалтерской отчетности;
- основные этапы составления бухгалтерской отчетности;
- методика анализа годовой бухгалтерской отчетности.

Второй раздел посвящен раскрытию организационно – экономической структуры ООО «Международные грузовые перевозки», а также особенности и порядок составления бухгалтерского баланса и отчета о финансовых результатах.

ООО «МГП» применяют основную систему налогообложения, поэтому в соответствии с законодательством сдает в полном объеме годовую бухгалтерскую отчетности, в которую входит бухгалтерский баланс предприятия, отчет о финансовом состоянии, отчет об изменении капитала, отчет о движении денежных средств. Далее в разделе подробно раскрывается

структура бухгалтерского баланса и отчета о финансовом состоянии исследуемого предприятия.

В третьем разделе производятся расчеты для анализа финансового состояния ООО «МГП» и даются рекомендации по оптимизации показателей годовой бухгалтерской отчетности исследуемого предприятия.

Структура анализа бухгалтерского баланса содержит в себе анализ активов и пассивов, определение ликвидности, финансовой устойчивости и платежеспособности предприятия.

Структура анализируемого финансового отчета содержит в себе выявление рентабельности предприятия, анализ чистой прибыли и сопутствующий анализ деловой активности предприятия.

В ходе поэтапного анализа было выявлено, что у ООО «МГП» за отчетный 2022г. снизилась чистая прибыль, а расходы по управленческой деятельностью возросли, таким образом было зафиксировано, что исследуемая организация финансово неустойчива, а также присутствуют темпы снижения рентабельности и деловой активности компании.

Для улучшения финансового и имущественного состояния юридического лица, были даны следующие рекомендации по их оптимизации:

- увеличение уставного капитала
- повышение амортизационные отчислений на оказываемые услуги;
- внедрения системы КР;
- использование оценки потенциальных клиентов;
- сокращение транспортных расходов предприятия;
- реструктуризация дебиторской задолженности.

Данные рекомендации поспособствуют улучшению хозяйственно-финансовой деятельности ООО «Международные грузовые перевозки».

Список используемой литературы

1. Ахмедова З.М. Рабаданова Ж.Б. Анализ показателей деловой активности. Мирская наука. 2021. 4 с.
2. Банникова, К. М. Финансовая устойчивость предприятия, методы ее оценки и обеспечения. Молодой ученый. 2022. № 1 (396). 2022 . 79-81 с.
3. Болдырев О. Шевченко С.А. Направления снижения производственных затрат предприятия. Экономика и бизнес: теория и практика. 2023. 3 с.
4. Болотнова Е.А. Олейник А.Н. Лазеева Р.С. Нефедова В.В. Анализ рынка логистических грузоперевозок краснодарского края. Вестник Академии знаний. 2023. 8 с.
5. Варнакова Г.Ф. Диагностика финансового состояния предприятия как основной фактор финансовой безопасности. Региональные проблемы преобразования экономики. 2019. 7 с.
6. Глужнева А.С. Достижение достоверности финансовой информации для целей финансового анализа. Экономика и бизнес: теория и практика. 2023. 3 с.
7. Дружиловская Т.Ю., Дружиловская Э.С. Совершенствование формирования отчета о финансовых результатах как информационной базы для принятия стратегических решений. Учет. Анализ. Аудит. 2021. 69-79 с.
8. Ершов, Ю. О. Повышение финансовой устойчивости как фактор экономической безопасности предприятия. Молодой ученый. 2022. № 19 (414). 2022. 178-180 с.
9. Иевлева, Н. В., Новикова О.В. Факторы, влияющие на повышение рентабельности предприятия. Молодой ученый № 19 (414). 2022. 180-182 с.
10. Копарова, М. Э. Роль бухгалтерского баланса в современном мире Молодой ученый. 2022. № 3 (398). 2020. 177-178 с.

11. Кряквина, Е. Д. Финансовая устойчивость предприятия как одно из условий успешного взаимодействия между контрагентами. Молодой ученый. 2019. № 48 (286). 2019. 378-380 с.

12. Митюшина И.Л. Исследование понятия рентабельности и анализ основных показателей рентабельности на примере ПАО "Газпром". Хуманитарни Балкански изследвания. 2019. 3 с.

13. Моргачев И.В. Дубкова М.Ф. Колпакова Е.А. Рентабельность собственного капитала российских предприятий по отраслям. Вестник Академии знаний. 2023. 6 с.

14. Николаев Н.А. Метод повышения эффективности деятельности работника на основе снижения непродуктивных затрат. Известия Санкт-Петербургского государственного экономического университета. 2023. 9 с.

15. Овчаренко А.А., Третьякова Е.В. Бухгалтерский баланс - основная форма бухгалтерской (финансовой) отчетности. Уральский государственный экономический университет. 2019. 312-314 с.

16. Олейник А.Н. Пилипенко Е.А. Бережная М.С. Анализ и управление дебиторской и кредиторской задолженностью на предприятии. Вестник Академии знаний. 2023. 6 с.

17. Приказ Минфина РФ от 06.07.1999 № 43н (ред. от 08.11.2010, с изм. от 29.01.2018) "Об утверждении Положения по бухгалтерскому учету "Бухгалтерская отчетность организации" (ПБУ 4/99)" [Электронный ресурс]. - Режим доступа: Консультант Плюс
: http://www.consultant.ru/document/cons_doc_LAW_18609/

18. Приказ Минфина России от 02.07.2010 №66н (ред. от 19.04.2019) "О формах бухгалтерской отчетности организаций" (Зарегистрировано в Минюсте России 02.08.2010 N 18023) (с изм. и доп., вступ. в силу с отчетности за 2020 год) [Электронный ресурс]. - Режим доступа: Консультант Плюс:
https://www.consultant.ru/document/cons_doc_LAW_103394/

19. Приказ Минфина России от 19.04.2019 N 61н "О внесении изменений в приказ Министерства финансов Российской Федерации от 2 июля

2010 г. N 66н "О формах бухгалтерской отчетности организаций" (Зарегистрировано в Минюсте России 20.05.2019 N 54667) [Электронный ресурс]. - Режим доступа: Консультант Плюс: http://www.consultant.ru/document/cons_doc_LAW_324817/

20. Савицкая Г.В. Анализ хозяйственной деятельности предприятия. НИЦ ИНФРА-М.2023.378 с.

21. Стебнева, М. В. Бухгалтерская финансовая отчетность как инструмент анализа. Молодой ученый. 2020. № 25 (315). 2020 С. 213-214.

22. Федеральный закон от 08.02.1998 № 14-ФЗ (ред. от 02.07.2021, с изм. 25.02.2022) "Об обществах с ограниченной ответственностью" [Электронный ресурс]. - Режим доступа: Консультант Плюс: http://www.consultant.ru/document/cons_doc_LAW_17819/

23. Федеральный закон "О бухгалтерском учете" от 06.12.2011 № 402-ФЗ (в ред. от 30.12.2021) [Электронный ресурс]. - Режим доступа: Консультант Плюс: http://www.consultant.ru/document/cons_doc_LAW_122855/

24. Федоренко Л.А. Бухгалтерская отчетность как источник информации о платежеспособности компании. NOVAINFO.RU. 2021. 11-19 с.

25. Чернышева О.Г. Семина Л.А. Рукович А.В. Экономическая конкурентоспособность организации. Международный научно-исследовательский журнал. 2023. 7 с.

26. Чернявская С. А., Быканова Д. А. , Воробьева О. В. Взаимосвязь показателей бухгалтерского баланса с другими формами бухгалтерской (финансовой) отчетности. Деловой вестник предпринимателя.2021. 139-143 с.

27. Чопанова Я.М. Пирлиева С.М. Источники финансирования и финансовые ресурсы. Вестник науки. 2023. 3 с.

28. Beata Lubinska. Asset Liability Management Optimisation: A Practitioner's Guide to Balance Sheet Management and Remodelling. Wiley; 1st edition. 2020. 240p.

29. James M. Wahlen, Stephen P. Baginski, Mark Bradshaw. Financial Reporting, Financial Statement Analysis and Valuation. Cengage Learning; 10th edition. 2022. 944p.
30. Martin S. Fridson, Fernando Alvarez. Financial Statement Analysis, 5th Edition: A Practitioner's Guide (Wiley Finance) 5th Edition.2022.448p.
31. Robert McCarthy. Bookkeeping: An Essential Guide to Bookkeeping for Beginners along with Basic Accounting Principles (Start a Business). 2020r. 124p.
32. Simon J Lawrence. The Layman's Guide to Understanding Financial Statements: How to Read, Analyze, Create & Understand Balance Sheets, Income Statements, Cash Flow & More. 2020. 134p.
33. True Tamplin . The Handy Financial Ratios Guide: A Comprehensive Guide to 140 Common Financial Ratios. 2022. 595 p.

Приложение А

Горизонтальный анализ структуры бухгалтерского баланса

Таблица А.1 – Горизонтальный анализ структуры бухгалтерского баланса ООО «МГП»

Наименование показателя	Сумма, тыс. руб.			Изменения тыс. руб.		Изменение, %	
	На конец 2020г.	На конец 2021г.	На конец 2022г.	2021/2020	2022/2021	2021/2020	2022/2021
АКТИВ							
I.ВНЕОБОРОТНЫЕ АКТИВЫ							
Основные средства	1 942	612 919	415 322	610 919	-197 597	31 458,23%	-32,23%
Отложенные налоговые активы	15 964	55 701	45 647	39 737	- 10 054	248,91%	-18,04%
Прочие внеоборотные активы	462	3 649	19 525	3 187	15 876	689,82%	435,07%
Итого по разделу I	18 368	672 269	480 494	653 901	-191 775	3 560,01%	-28,52%
II.ОБОРОТНЫЕ АКТИВЫ							
Запасы	16 782	4 227	3 946	-12 555	-281	-74,81%	-7,12%
Дебиторская задолженность	159 523	259 289	221 262	99 766	- 38 027	62,54%	-14,67%
Денежные средства и денежные эквиваленты	14 169	14 547	78 494	378	63 947	2,67%	439,59%
Прочие оборотные активы	132	260	91	128	-169	96,97%	-65%
Итого по разделу II	190 606	278 323	303 793	87 717	25 470	46,02%	9,15%
Баланс	208 974	950 592	784 287	741 618	-166 305	357,89%	-17,50%
ПАССИВ							
III.КАПИТАЛ И РЕЗЕРВЫ							
Уставной капитал	10	10	10	0	0	0	0
Добавочный капитал (без переоценки)	-	-	1 703	0	1 703	0	0
Нераспределенная прибыль (непокрытый убыток)	(69 718)	72 364	94 367	142 082	22 003	203,78%	30,4%
Итого по разделу III	(69 708)	72 374	96 080	142 082	23 706	203,78%	32,75%
IV.ДОЛГОСРОЧНЫЕ ОБЯЗАТЕЛЬСТВА							

Продолжение Приложения А

Продолжение таблицы А.1

Наименование показателя	Сумма, тыс. руб.			Изменения тыс. руб.		Изменение, %	
	На конец 2020г.	На конец 2021г.	На конец 2022г.	2021/2020	2022/2021	2021/2020	2022/2021
Отложенные налоговые обязательства		66 085	53 284	66 085	-12 801	0%	-19,37%
Прочие обязательства	-	513 794	382 991	513 794	-130 883	0%	-25,47%
Итого по разделу IV	-	579 879	436 275	579 879	-143 604	0%	-24,77%
V.КРАТКОСРОЧНЫЕ ОБЯЗАТЕЛЬСТВА							
Заемные средства	175 967	92 071	8 810	-83 896	-83 261	-47,68%	-90,43%
Кредиторская задолженность	100 493	201 940	237 935	101 447	35 995	100,98%	17,82%
Оценочные обязательства	5 188	4 328	5 188	-860	860	-16,58%	19,87%
Итого по разделу V	278 682	298 339	251 933	19 657	-46 406	7,05%	-15,55%
Баланс	208 974	950 592	784 287	741 618	-166 305	357,89%	-17,50%

Приложение Б
Бухгалтерский баланс ООО «МГП»

		Коды		
		0710001		
		31	12	2022
		25870423		
		6324089754		
		49.41		
		12300	16	
		384		

Организация **Общество с ограниченной ответственностью "МЕЖДУНАРОДНЫЕ ГРУЗОВЫЕ ПЕРЕВОЗКИ"**

Идентификационный номер налогоплательщика _____

Вид экономической деятельности **Деятельность автомобильного грузового транспорта**

Организационно-правовая форма / форма собственности **Общества с ограниченной ответственностью / Частная собственность**

Единица измерения: в тыс. рублей

Местонахождение (адрес) **445007, Самарская обл, Тольятти г, 50 лет Октября б-р, д. № 54, оф. 1**

Бухгалтерская отчетность подлежит обязательному аудиту ДА НЕТ

Наименование аудиторской организации/фамилия, имя, отчество (при наличии) индивидуального аудитора **ООО"АУДИТ-ПРАВО"**

Идентификационный номер налогоплательщика аудиторской организации/индивидуального аудитора _____

Основной государственный регистрационный номер аудиторской организации/индивидуального аудитора _____

Пояснения	Наименование показателя	Код	На 31 декабря 2022 г.	На 31 декабря 2021 г.	На 31 декабря 2020 г.
	АКТИВ				
	I. ВНЕОБОРОТНЫЕ АКТИВЫ				
	Нематериальные активы	1110	-	-	-
	Результаты исследований и разработок	1120	-	-	-
	Нематериальные поисковые активы	1130	-	-	-
	Материальные поисковые активы	1140	-	-	-
4.2.	Основные средства	1150	415 322	612 919	1 942
	в том числе:				
	Основные средства в организации	11501	32 238	20 804	1 942
	Права пользования активами	11502	383 084	592 115	-
	Доходные вложения в материальные ценности	1160	-	-	-
	Финансовые вложения	1170	-	-	-
4.4.	Отложенные налоговые активы	1180	45 647	55 701	15 964
4.5.	Прочие внеоборотные активы	1190	19 525	3 649	462
	Итого по разделу I	1100	480 494	672 268	18 368
	II. ОБОРОТНЫЕ АКТИВЫ				
4.6.	Запасы	1210	3 946	4 227	16 782
	в том числе:				
	Материалы	12101	3 946	4 227	16 782
	Налог на добавленную стоимость по приобретенным ценностям	1220	-	-	-
4.7.	Дебиторская задолженность	1230	221 262	259 289	159 523
	в том числе:				
	Расчеты с поставщиками и подрядчиками	12301	17 590	75 646	110 451
	Расчеты с покупателями и заказчиками	12302	88 112	145 918	35 612
	Расчеты по налогам и сборам	12303	-	-	-

Рисунок Б.1 – Бухгалтерский баланс ООО «МГП» за 2022г

Продолжение Приложения Б

	Расчеты по социальному страхованию и обеспечению	12304	-	-	-
	Расчеты с персоналом по оплате труда	12305	94	92	88
	Расчеты с подотчетными лицами	12306	5	70	38
	Расчеты с персоналом по прочим операциям	12307	1 118	1 045	772
	Расчеты с разными дебиторами и кредиторами	12308	77 040	2 222	1 489
	Расходы будущих периодов	12309	37 303	34 296	11 074
	Оценочные обязательства	12310	-	-	-
	Финансовые вложения (за исключением денежных эквивалентов)	1240	-	-	-
4.9.	Денежные средства и денежные эквиваленты	1250	78 494	14 547	14 169
	в том числе:				
	Касса организации	12501	199	290	-
	Расчетные счета	12502	78 295	14 257	14 169
4.10	Прочие оборотные активы	1260	91	260	132
	Итого по разделу II	1200	303 793	278 323	190 606
	БАЛАНС	1600	784 287	950 592	208 974

ПАССИВ					
III. КАПИТАЛ И РЕЗЕРВЫ					
4.11	Уставный капитал (складочный капитал, уставный фонд, вклады товарищей)	1310	10	10	10
	Собственные акции, выкупленные у акционеров	1320	-	-	-
	Переоценка внеоборотных активов	1340	-	-	-
4.13	Добавочный капитал (без переоценки)	1350	1 703	-	-
	Резервный капитал	1360	-	-	-
4.15	Нераспределенная прибыль (непокрытый убыток)	1370	94 367	72 364	(69 718)
	Итого по разделу III	1300	96 080	72 374	(69 708)
IV. ДОЛГОСРОЧНЫЕ ОБЯЗАТЕЛЬСТВА					
	Заемные средства	1410	-	-	-
4.16	Отложенные налоговые обязательства	1420	53 284	66 085	-
	Оценочные обязательства	1430	-	-	-
	Прочие обязательства	1450	382 991	513 794	-
	Итого по разделу IV	1400	436 275	579 879	-
V. КРАТКОСРОЧНЫЕ ОБЯЗАТЕЛЬСТВА					
4.18	Заемные средства	1510	8 810	92 071	175 967
	в том числе:				
	Краткосрочные займы	15101	8 532	87 708	172 233
	Проценты по краткосрочным займам	15102	278	4 363	3 734
4.19	Кредиторская задолженность	1520	237 935	201 940	100 493
	в том числе:				
	Расчеты с поставщиками и подрядчиками	15201	129 517	114 805	71 135
	Расчеты с покупателями и заказчиками	15202	6 900	18 380	13 799
	Расчеты по налогам и сборам	15203	28 407	35 124	8 140
	Расчеты по социальному страхованию и обеспечению	15204	7 035	1 161	664
	Расчеты с персоналом по оплате труда	15205	-	-	-
	Расчеты с подотчетными лицами	15206	23	18	30
	Расчеты с персоналом по прочим операциям	15207	-	-	-
	Задолженность участникам (учредителям) по выплате доходов	15208	-	-	-
	Расчеты с разными дебиторами и кредиторами	15209	66 053	32 452	6 723
	Доходы будущих периодов	1530	-	-	-
4.20	Оценочные обязательства	1540	5 188	4 328	2 223
	Прочие обязательства	1550	-	-	-
	Итого по разделу V	1500	251 933	298 339	278 682
	БАЛАНС	1700	784 287	950 592	208 974

Руководитель

(подпись)

31 марта 2023 г.



Рисунок Б.2 – Бухгалтерский баланс ООО «МГП» за 2022г

Приложение В
Финансовая отчетность ООО «МГП» за 2022г.

Отчет о финансовых результатах
за Январь - Декабрь 2022 г.

		Коды		
		0710002		
		31	12	2022
		25870423		
		6324089754		
		49.41		
		12300	16	
		384		

Организация Общество с ограниченной ответственностью "МЕЖДУНАРОДНЫЕ ГРУЗОВЫЕ ПЕРЕВОЗКИ" по ОКПО
 Идентификационный номер налогоплательщика _____ ИНН
 Вид экономической деятельности Деятельность автомобильного грузового транспорта по ОКВЭД 2
 Организационно-правовая форма / форма собственности Общества с ограниченной ответственностью / Частная собственность по ОКОПФ / ОКФС
 Единица измерения: в тыс. рублей по ОКЕИ

<i>Пояснения³</i>	<i>Наименование показателя</i>	<i>Код строки</i>	<i>За 2022 г.</i>	<i>За 2021 г.</i>
<i>1</i>	<i>2</i>	<i>3</i>	<i>4</i>	<i>5</i>
5.1	Выручка ⁴	2110	1 153 798	766 017
5.2	Себестоимость продаж	2120	(984 205)	(610 872)
	Валовая прибыль (убыток)	2100	169 593	155 145
	Коммерческие расходы	2210	(-)	(-)
5.2	Управленческие расходы	2220	(21 667)	(19 704)
	Прибыль (убыток) от продаж	2200	147 926	135 441
	Доходы от участия в других организациях	2310	-	-
	Проценты к получению	2320	87	-
	Проценты к получению		87	-
	Проценты к уплате	2330	(51 838)	(1 503)
	Проценты к уплате		(51 838)	(1 503)
5.3	Прочие доходы	2340	10 723	4 103
	Прочие внереализационные доходы		5 024	3 892
	Доходы в виде списанной кредиторской задолженности		5	-
	Штрафы, пени, неустойки к получению		390	140
	Доходы в виде восстановленных оценочных резервов		5 304	72
5.3	Прочие расходы	2350	(68 027)	(10 271)
	Прочие внереализационные расходы		(2 182)	(7 293)
	Налоги и сборы		(647)	(2 088)
	Выбытие предметов аренды		(43 094)	(-)
	Расходы, связанные с безвозмездным получением имущества, работ, услуг или имущественных прав		(621)	(-)
	Расходы в виде списанной дебиторской задолженности		(0)	(-)
	Штрафы, пени, неустойки к уплате		(9 584)	(495)
	Расходы на услуги банков		(469)	(395)
	Расходы в виде образованных оценочных резервов		(11 429)	(-)

Рисунок В.1 – Финансовая отчетность ООО «МГП» за 2022г.

Продолжение Приложения В

Пояснения ³	Наименование показателя	Код строки	За 2022 г.	За 2021 г.
1	2	3	4	5
	Прибыль (убыток) до налогообложения	2300	38 871	127 770
5.4	Налог на прибыль ⁵	2410	(16 866)	(27 284)
	в т.ч.:			
	текущий налог на прибыль	2411	(19 614)	(10 963)
	отложенный налог на прибыль ⁶	2412	2 748	(16 322)
	Прочее	2460	(3)	-
	Штрафные санкции и пени за нарушение налогового и иного законодательства		(3)	-
	Чистая прибыль (убыток)	2400	22 002	100 486
	Результат от переоценки внеоборотных активов, не включаемый в чистую прибыль (убыток) периода	2510	-	-
	Результат от прочих операций, не включаемый в чистую прибыль (убыток) периода	2520	-	-
	Налог на прибыль от операций, результат которых не включается в чистую прибыль (убыток) периода ⁵	2530	-	-
	Совокупный финансовый результат периода ⁷	2500	22 002	100 486
СПРАВОЧНО				
	Базовая прибыль (убыток) на акцию	2900	-	-
	Разводненная прибыль (убыток) на акцию	2910	-	-
	Текущий налог на прибыль ⁸	2410		
	в т.ч. постоянные налоговые обязательства (активы)	2421	-	-
	Изменение отложенных налоговых обязательств	2430	-	-
	Изменение отложенных налоговых активов	2450	-	-

⁸ Значения показателя заполняются по коду строки 2411 отчета о финансовых результатах.

Руководитель

(подпись)

31 марта 2023 г.



Рисунок В.2 – Финансовая отчетность ООО «МГП» за 2022г.

Приложение Г
Финансовая отчетность ООО «МГП» за 2021г.

ИНН 6324089754
 КПП 632401001

Форма по КНД 0710099
 Форма по ОКУД 0710002

Отчет о финансовых результатах
 За 2021 г.

<i>Пояснения³</i>	<i>Наименование показателя</i>	<i>Код строки</i>	<i>За 2021 г.</i>	<i>За 2020 г.</i>
<i>1</i>	<i>2</i>	<i>3</i>	<i>4</i>	<i>5</i>
	Выручка ⁴	2110	766 017	449 899
	Себестоимость продаж	2120	(610 872)	(428 183)
	Валовая прибыль (убыток)	2100	155 145	21 716
	Коммерческие расходы	2210	(-)	(-)
	Управленческие расходы	2220	(19 704)	(14 608)
	Прибыль (убыток) от продаж	2200	135 441	7 108
	Доходы от участия в других организациях	2310	-	-
	Проценты к получению	2320	-	-
	Проценты к уплате	2330	(1 503)	(7 286)
	Прочие доходы	2340	4 103	6 015
	Прочие внереализационные доходы		3 869	4 730
	Доходы в виде списанной кредиторской задолженности		0	-
	Штрафы, пени, неустойки к получению		140	341
	Прочие операционные доходы		0	-
	Доходы в виде восстановленных оценочных резервов		95	943
	Доходы, связанные с реализацией прочего имущества		0	-
	Прочие расходы	2350	(10 271)	(6 923)
	Налоги и сборы		(2 088)	(-)
	Прочие внереализационные расходы		(7 293)	(6 309)
	Штрафы, пени, неустойки к уплате		(495)	(283)
	Расходы на услуги банков		(395)	(331)
	Прибыль (убыток) до налогообложения	2300	127 770	(1 086)
	Налог на прибыль ⁵	2410	(27 284)	(158)
	в т.ч.: текущий налог на прибыль	2411	(10 963)	(150)
	отложенный налог на прибыль ⁶	2412	(16 322)	(8)

Рисунок Г.1 – Финансовая отчетность ООО «МГП» за 2021г.

Продолжение Приложения Г

Пояснения ³	Наименование показателя	Код строки	За 2021 г.	За 2020 г.
1	2	3	4	5
	Прочее	2460	-	-
	Чистая прибыль (убыток)	2400	100 486	(1 244)
	Результат от переоценки внеоборотных активов, не включаемый в чистую прибыль (убыток) периода	2510	-	-
	Результат от прочих операций, не включаемый в чистую прибыль (убыток) периода	2520	-	-
	Налог на прибыль от операций, результат которых не включается в чистую прибыль (убыток) периода ⁵	2530	-	-
	Совокупный финансовый результат периода ⁷	2500	100 486	(1 244)
СПРАВОЧНО				
	Базовая прибыль (убыток) на акцию	2900	-	-
	Разводненная прибыль (убыток) на акцию	2910	-	-
	Изменение отложенных налоговых обязательств	2430	-	-
	Изменение отложенных налоговых активов	2450	-	-

Руководитель 
(подпись)

31 марта 2023 г.



Рисунок Г.2 – Финансовая отчетность ООО «МГП» за 2021г.

Приложение Д

Формулы для анализа финансового состояния

Таблица Д.1 – Формулы для анализа финансового состояния.

Формулы расчета финансовой устойчивости	
Наименование коэффициента	Формула расчета
Коэффициент автономии	$K_a = СК/А, (2)$ где СК – собственный капитал А – активы.
Коэффициент обеспеченности оборотных активов собственными средствами	$K_{обесп.сос} = (СК-ВНА)/ОА, (3)$ где СК – собственный капитал; ВНА – внеоборотные активы; ОА – оборотные активы.
Коэффициент маневренности	$K_m = (КО-ВНА) / ко, (4)$ где КО – капитал организации; ВНА – внеоборотные активы; КО – капитал организации.
Коэффициент покрытия инвестиций	$K_{пи} = (ДО+ СК)/ОК, (5)$ где ДО – долгосрочные обязательства; СК – собственный капитал; ОК – общий капитал.
Коэффициент финансового левериджа	$K_{фл} = ЗК/СК, (6)$ где ЗК – заемный капитал; СК – собственный капитал.
Формулы расчета платежеспособности	
Наименование коэффициента	Формула расчета
Коэффициент текущей ликвидности	$K_{тл} = ОА/ТО(7)$ где ОА – оборотные активы; ТО – текущие обязательства.
Коэффициент быстрой ликвидности	$K_{бл} = (ДС+КФВ+ДЗ) /ТО, (8)$ где ДС – денежные средства; КФВ – краткосрочные финансовые вложения; ДЗ – дебиторская задолженность; ТО-текущие обязательства.
Коэффициент абсолютной ликвидности	$K_{ал} = (ДС+КФВ) /ТО, (9)$ где ДС – денежные средства; КФВ – краткосрочные финансовые вложения; ТО-текущие обязательства

Продолжение Приложения Д

Продолжение таблицы Д.1

Формулы расчета коэффициентов рентабельности организации	
Наименование показателя	Формула расчета
Рентабельность продаж	$R_{\text{прод}} = \Pi / В \times 100\%$, (10) где Π – прибыль от продаж; $В$ – выручка от реализации продукции.
Рентабельность затрат	$R_{\text{затр}} = \Pi / С \times 100\%$, (11) где Π – прибыль от продаж; $С$ – себестоимость.
Рентабельность текущих активов	$R_{\text{ак}} = \text{ЧП} / А \times 100\%$, (12) где ЧП – чистая прибыль; $А$ – средняя величина активов.
Рентабельность собственного капитала	$R_{\text{ск}} = \text{ЧП} / \text{СК} \times 100\%$, (13) где ЧП – чистая прибыль; СК – средняя стоимость собственного капитала.
Формулы расчета деловой активности	
Наименование коэффициента	Формула расчета
Коэффициент оборачиваемости активов	$K_{\text{оа}} = В / А$, (14) где $В$ – выручка от реализации продаж; $А$ – средняя величина активов.
Коэффициент оборачиваемости оборотных средств	$K_{\text{ос}} = В / \text{ОС}$, (15) где $В$ – выручка от реализации продаж; ОС – средняя величина оборотных средств.
Коэффициент оборачиваемости дебиторской задолженности	$K_{\text{об.дз}} = В / \text{ДЗ}$, (16) где $В$ – выручка от реализации продаж; ДЗ – средняя величина дебиторской задолженности.
Коэффициент оборачиваемости кредиторской задолженности	$K_{\text{об.кз}} = В / \text{КЗ}$, (17) где $В$ – выручка от реализации продаж; КЗ – средняя величина кредиторской задолженности.
Коэффициент оборачиваемости материальных запасов	$K_{\text{об.з}} = В / \text{З}$, (18) где $В$ – выручка от реализации продаж; З – средняя величина материальных запасов.
Коэффициент оборачиваемости основных средств	$K_{\text{об.ос}} = В / \text{ОС}$, (19) где $В$ – выручка от реализации; ОС – средняя величина основных средств.
Коэффициент оборачиваемости собственного капитала	$K_{\text{об.ск}} = В / \text{СК}$, (20) где $В$ – выручка от реализации; СК – средняя величина собственного капитала.