

МИНИСТЕРСТВО НАУКИ И ВЫСШЕГО ОБРАЗОВАНИЯ РОССИЙСКОЙ ФЕДЕРАЦИИ
федеральное государственное бюджетное образовательное учреждение высшего образования
«Тольяттинский государственный университет»

Институт финансов, экономики и управления

(наименование института полностью)

38.03.01 Экономика

(код и наименование направления подготовки / специальности)

Бухгалтерский учет, анализ и аудит

(направленность (профиль) / специализация)

ВЫПУСКНАЯ КВАЛИФИКАЦИОННАЯ РАБОТА (БАКАЛАВРСКАЯ РАБОТА)

на тему «Основные средства: бухгалтерский учет и анализ (на примере ГБУЗ ЕПНД)»

Обучающийся

М.А. Кошман

(Инициалы Фамилия)

(личная подпись)

Руководитель

канд. экон. наук, доцент О.А. Евстигнеева

(ученая степень (при наличии), ученое звание (при наличии), Инициалы Фамилия)

Тольятти 2022

Аннотация

Бакалаврскую работу выполнила: М. А. Кошман.

Тема работы: Основные средства: бухгалтерский учет и анализ (на примере ГБУЗ ЕПНД»).

Научный руководитель: О.А. Евстигнеева.

Целью исследования является изучение теоретических и методологических основ бухгалтерского учета и анализа основных средств на примере государственного бюджетного учреждения здравоохранения «Ейский психоневрологический диспансер» министерства здравоохранения Краснодарского края (ГБУЗ «ЕПНД»).

Значимость исследования определяется тем, что в современном мире повышается ответственность за учет и контроль рационального использования основных фондов.

Основные выводы по бакалаврской работе:

- анализ состава, структуры, и динамики показал, что в целом происходит рост доли основных фондов;
- анализ движения основных средств выявил интенсивное поступление в 2021 году, по сравнению с предыдущими периодами, что является положительным динамикой.

Структура бакалаврской работы состоит из введения, трех разделов, заключения, списка используемых источников и приложений.

Содержание

Введение.....	4
1. Теоретические основы учета основных средств.....	6
1.1. Понятие основных средств и их классификация.....	6
1.2. Учет движения основных средств в бюджетном учреждении.....	8
1.3. Амортизация основных средств.....	11
2 Бухгалтерский учет основных средств в ГБУЗ «ЕПНД».....	14
2.1 Общая характеристика ГБУЗ «ЕПНД».....	14
2.2 Синтетический и аналитический учет основных средств.....	19
2.3 Инвентаризация основных средств, учет амортизации.....	22
3. Анализ состояния и эффективности использования основных средств ГБУЗ «ЕПНД».....	32
3.1 Теория анализа основных средств.....	32
3.2 Анализ структуры и состояния основных средств.....	37
3.3 Совершенствование учета и анализа основных средств ГБУЗ «ЕПНД».....	43
Заключение.....	46
Список используемых источников.....	49
Приложение А Баланс государственного (муниципального) учреждения	54
Приложение Б Отчет о финансовых результатах деятельности учреждения.	69
Приложение В Структура.....	87

Введение

Одним из значимых показателей деятельности учреждения выступает наличие основных средств. Их техническое состояние, надлежащая обеспеченность напрямую оказывает влияние на финансовый результат учреждения, технико-экономические показатели. Специфика основных средств состоит в том, что они многократно используются в деятельности учреждения, сохраняют первоначальный вид долгое время, постепенно переносят первоначальную стоимость на стоимость работы или услуг. С увеличением объема предоставления услуг снижается срок эксплуатации основных средств они изнашиваются, увеличивается сумма ежедневной амортизации.

Анализ активов является основой для расчета и прогноза объемов предоставления услуг и качества их предоставления. Основными средствами оказывается влияние на стоимость услуг, ценообразование, налог на имущество учреждения и, в результате, на данные показатели их финансового состояния, поэтому эта тема актуальна для ее изучения.

Объектом изучения является Государственное бюджетное учреждение здравоохранения «Ейский психоневрологический диспансер» министерства здравоохранения Краснодарского края (далее ГБУЗ «ЕПНД»).

Предметом исследования являются общие методики анализа основных средств. В процессе исследования применялись методы теоретического анализа, сравнение, наблюдение, описание, прогноз.

Методами исследования темы бакалаврской работы являются метод проведения сопоставления, расчета коэффициентов, а также методы измерения влияния факторов в анализе.

Для написания бакалаврской работы информационной базой послужили методическая литература, нормативно-правовые источники, труды отечественных ученых по анализу рентабельности и ликвидности и годовая бухгалтерская отчетность учреждения.

Целью бакалаврской работы является разработка рекомендаций по улучшению технического состояния и обеспеченности ГБУЗ «ЕПНД» основными средствами. Для достижения намеченной цели в бакалаврской работе необходимо решить следующие задачи:

- исследовать обеспеченность учреждения основными средствами и потребности в них;
- проанализировать движение основных средств;
- изучить состав, структуру и техническое состояние основных средств ГБУЗ «ЕПНД».

Практическая значимость работы заключается в том, что по результатам аналитического учета основных средств можно выявить слабые стороны в организации учета.

Структура работы состоит из трех разделов. Первый раздел включает в себя обзор нормативно-правовых актов, материалов периодической печати по теме работы, рассмотрены теоретические основы учета основных средств.

Второй раздел раскрывает организацию деятельности ГБУЗ «ЕПНД», и организацию учета основных средств.

В третьем разделе рассматривается анализ состояния, эффективности применения основных средств ГБУЗ ЕПНД.

1. Теоретические основы учета основных средств

1.1. Понятие основных средств и их классификация

«Основные средства — это материальные объекты, которые используются для изготовления продукции, оказания услуг, выполнения работ, сохраняя при этом свою натуральную форму» [9]. Предназначены для нужд деятельности организации, имеют срок использования более 12 месяцев. «По мере износа, стоимость основных средств уменьшается и переносится на себестоимость с помощью амортизации» [12], [1].

Для того, чтобы классифицировать основные средства по группам, учреждение применяет Общероссийском классификаторе основных средств (ОКОФ), утвержденным приказом Федерального агентства по техническому регулированию и метрологии от 12 декабря 2014 г. N 2018-ст. [9]. Классификация основных средств подразумевает 10 групп. Основные средства классифицируют по сроку полезного использования (амортизационные группы) [2]:

- первая группа от 1 до 2 лет;
- вторая группа от 2 до 3 лет;
- третья группа от 3 до 5 лет;
- четвертая группа от 5 до 7 лет;
- пятая группа от 7 до 10 лет;
- шестая группа 10-15 лет;
- седьмая группа 15-20 лет;
- восьмая группа 20-25 лет;
- девятая группа 25-30 лет;
- десятая группа свыше 30 лет.

В ГБУЗ «ЕПНД» согласно плана счетов основные средства подразделяются на следующие группы по счетам (рисунок 1).

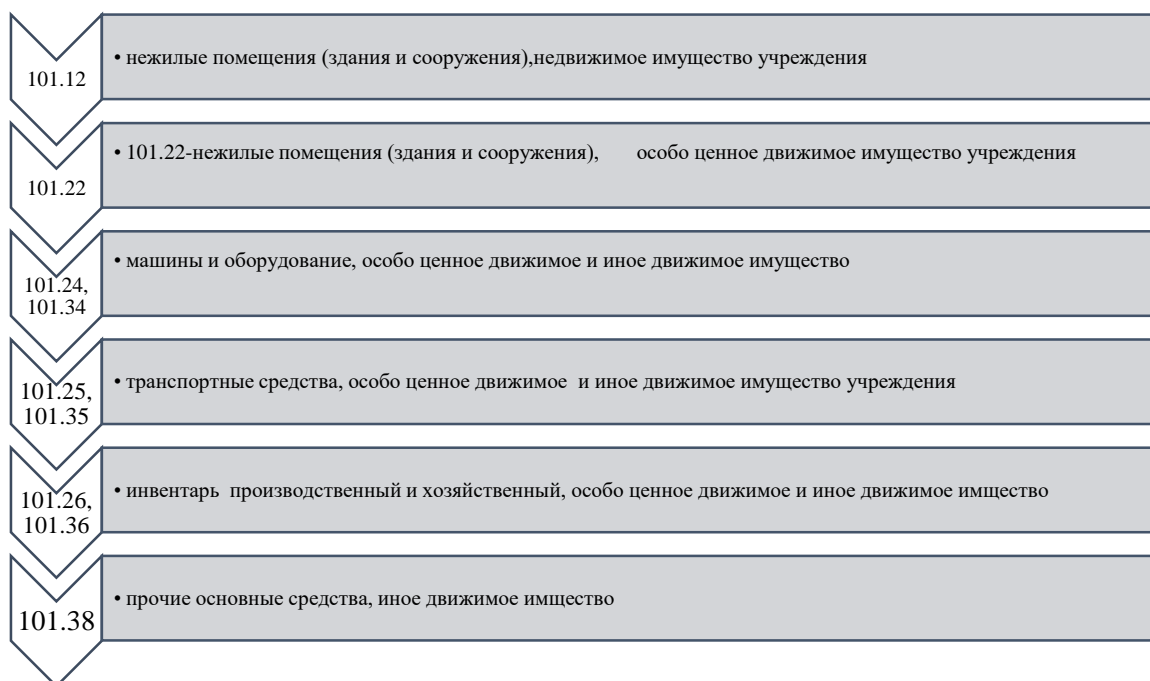


Рисунок 1- Группы основных средств по счетам учета [8]

Имущество, без которого учреждение не может осуществлять свою основную деятельность относится к особо ценному имуществу [17]. Номер бюджетного счета содержит 26 символов, разряд 18-26 номеров счета используется в бухгалтерском учете учреждений. В соответствии с группой актива, в номере счета меняется 22–26 в разряде номера счета.

Для отнесения актива к основным средствам должны быть выполнены следующие требования по п. 8 Стандарта [11], [13]:

- имущество (за исключением периодических изданий, составляющие библиотечный фонд субъекта учета) относится к ОС вне зависимости от срока полезного использования [16].
- субъектом учета прогнозируется получение от использования актива экономических выгод или полезного потенциала.
- первоначальную стоимость имущества как объекта бухгалтерского учета можно надежно оценить [15].

Каждому объекту основных средств присваивается номер (инвентарный номер), формируется инвентарная карточка. Учет операций по

основным средствам ведется на счете аналитического счета 01010000 «Основные средства». Номер бюджетного счета содержит 26 символов, разряд 18-26 номеров счета используется в бухгалтерском учете учреждений. В соответствии с группой актива, в номере счета меняется 22–26 в разряде номера счета [18].

Подробная расшифровка разрядов рассматривается в п. 21 инструкции к плану счетов (приказ № 157н) [4].

Учет основных средств осуществляется согласно Приказа Минфина России от 31 декабря 2016 г. N 257н "Об утверждении федерального стандарта бухгалтерского учета для организаций государственного сектора "Основные средства". «Стандарт применяется при ведении бухгалтерского учета государственных (муниципальных) бюджетных и автономных учреждений с 1 января 2018 года, составлении бухгалтерской (финансовой) отчетности государственных (муниципальных) бюджетных и автономных учреждений начиная с отчетности 2018 года». «Данный документ раскрывает общие основные принципы бухгалтерской отчетности основных средств и принцип составления проводок» [11], [19].

Таким образом, рассмотрены основные группы учета основных средств, схема формирования счета и требования по отнесению актива к основному средству.

1.2. Учет движения основных средств в бюджетном учреждении

«Постановка основных средств на учет в учреждении происходит по реальной стоимости, в которую входит (п. 15 Стандарта) [11], [20]:

- стоимость, оплачиваемая поставщику;
- стоимость работ (услуг) по созданию объекта основных средств по договору строительного подряда и иным договорам;
- стоимость всех затрат, необходимых для создания основного средства [21], [22];
- транспортные расходы;

- суммы за сопутствующие услуги [23];
- иные затраты, связанные с приобретением/изготовлением основного средства» [11].

«Поступления основных средств отражается на синтетическом счете 010600000 «Вложения в имущественные активы» [3]. В бюджетном учреждении согласно приказу 174н [3], он делится на группы счетов:

- 010610000 «Вложения в недвижимое имущество»;
- 010620000 «Вложения в особо ценное движимое имущество»;
- 010630000 «Вложения в иное движимое имущество»;

При получении основных средств в учете применяется отдельный аналитический счет, в 24 и 26 разрядах применяется код 310. Он означает рост стоимости основных фондов. Ниже приведены на рисунке 2 наиболее часто встречаемые и применяемые проводки по учету поступлений основных средств бюджетного учреждения (приказ 174н) [3], [24].

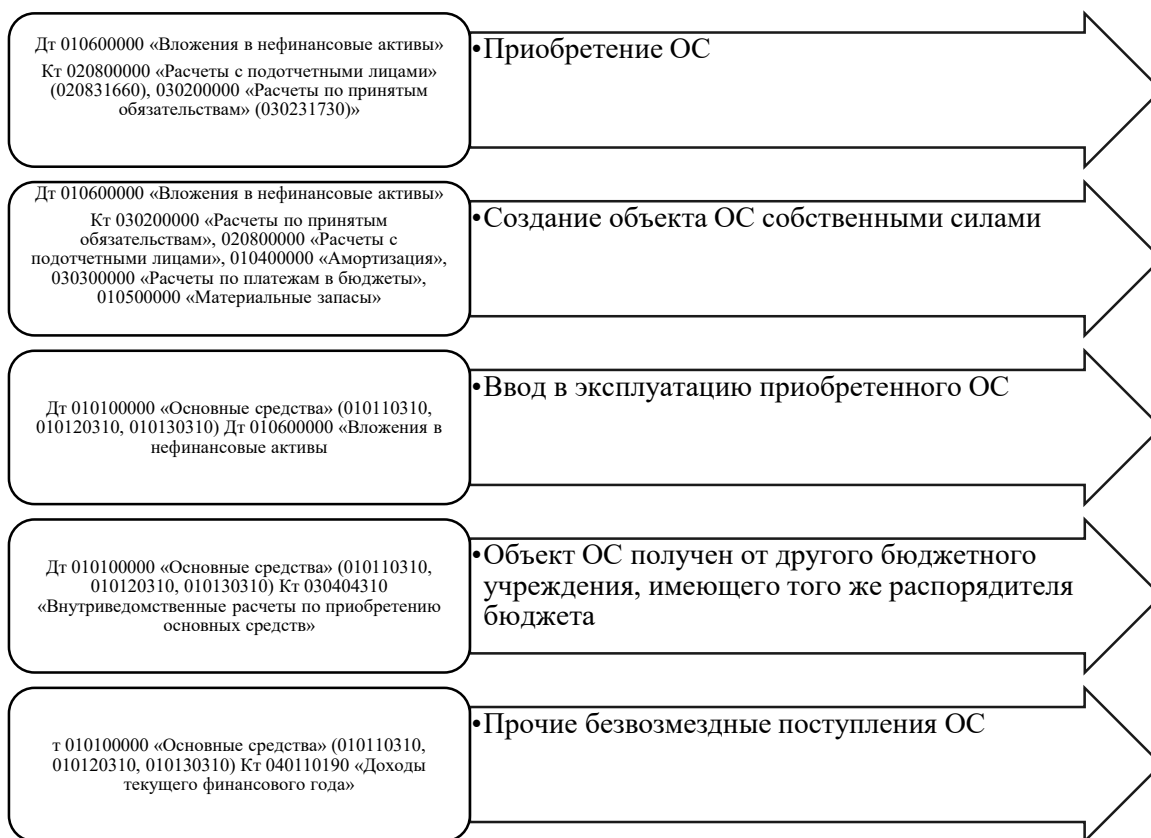


Рисунок 2 - Основные проводки по поступлению основных средств

При выбытии основных средств в учете также применяются отдельные аналитические счета учета 010100000 «Основные средства», оканчивающиеся на 410, он обозначает уменьшение стоимости основных средств. На рисунке 3 так же приведены наиболее часто применяемые проводки по выбытию основных средств в бюджетном учреждении (приказ 174н) [3], [25].

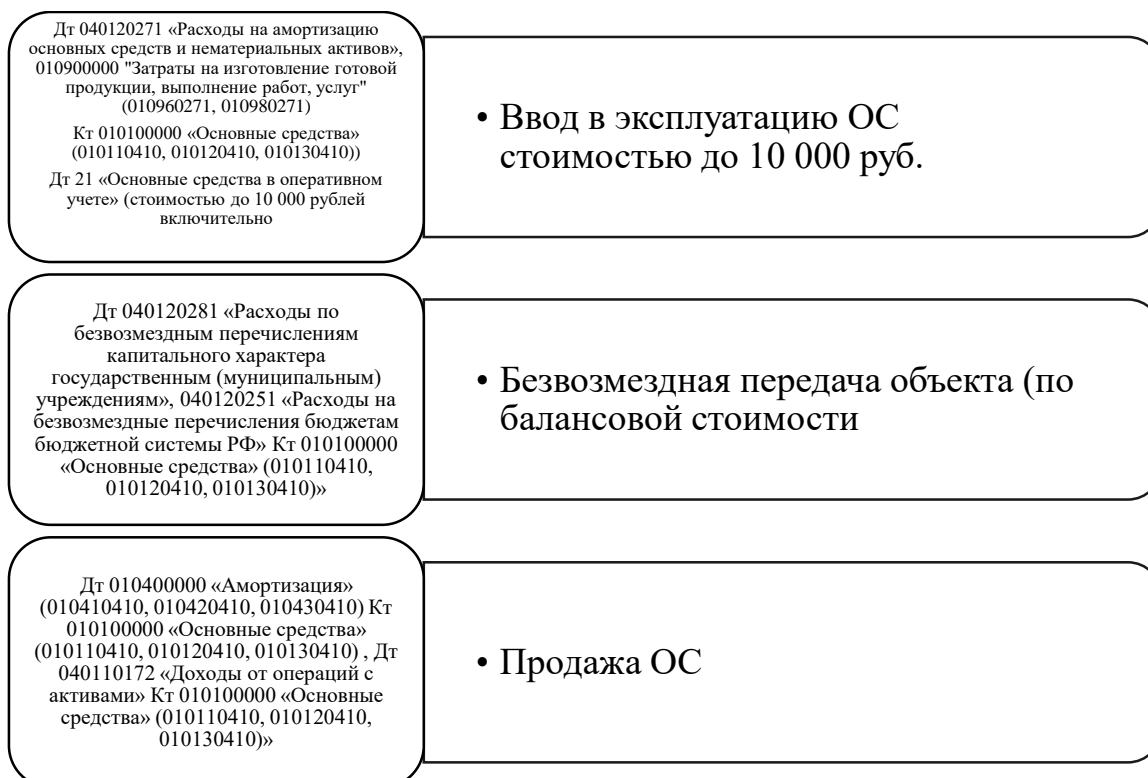


Рисунок 3 – Основные проводки по выбытию основных средств

В ГБУЗ «ЕПНД» основные средства собственные на праве оперативного управления. По системе серийного кодирования каждый объект получает инвентарный номер, который сохраняется за ним, наноситься на него на весь период его нахождения в учреждении. Инвентарные номера отражаются в актах приема-передачи объектов нефинансовых активов (ОКУД 0504101) [6], актах о списании (ОКУД 0504104) и во всех других первичных документах, отражающих учет движения основных средств. При выбытии основных средств в учете также

применяются отдельные аналитические счета учета 010100000 «Основные средства», оканчивающиеся на 410, он обозначает уменьшение стоимости основных средств. Имущество, без которого учреждение не может осуществлять свою основную деятельность относится к особо ценному имуществу [17]. Номер бюджетного счета содержит 26 символов, разряд 18-26 номеров счета используется в бухгалтерском учете учреждений. В соответствии с группой актива, в номере счета меняется 22–26 в разряде номера счета [26].

Таким образом, были рассмотрены основные проводки по поступлению и выбытию основных средств и особенности аналитических счетов.

1.3. Амортизация основных средств

В течение отчетного года на объекты основных средств начисляются амортизационные отчисления. Начисление амортизации по объекту основных средств происходит ежемесячно, начинается с первого числа месяца, следующего за месяцем принятия этого объекта к бухгалтерскому учету, и производится до полного погашения стоимости этого объекта либо списания этого объекта с бухгалтерского учета. Начисление амортизационных отчислений по объекту основных средств прекращается с первого числа месяца, следующего за месяцем полного погашения стоимости этого объекта либо списания этого объекта с бухгалтерского учета. «Применяемый способ начисления амортизации в учреждении - линейный» [4], [27].

Срок полезного использования определяется исходя из:

- ожидаемого срока получения экономических выгод;
- рекомендаций, содержащихся в документах производителя;
- гарантийного срока [28];
- других методов, перечисленных в п. 35 Стандарта [11].

«В бюджетном учете начисление амортизации основных средств происходит следующем порядке» [29]:

- «на объект ОС стоимостью свыше 100 000 руб. амортизация начисляется в соответствии с рассчитанными нормами амортизации»;
- «на объект ОС стоимостью до 10 000 руб. включительно амортизация не начисляется, стоимость сразу списывается на затраты, далее ОС учитывается на забалансовом счете 21 (исключение объекты библиотечного фонда)» [11], [30];
- на объект библиотечного фонда стоимостью до 100 000 руб. включительно амортизация начисляется в размере 100% первоначальной стоимости при выдаче его в эксплуатацию;
- на иной объект ОС стоимостью от 10 000 до 100 000 руб. включительно амортизация начисляется в размере 100% первоначальной стоимости при выдаче его в эксплуатацию [31].

Для учета амортизации применяется счет 010400000 «Амортизация». Согласно приказу 174н [3] для записи проводок по амортизации применяются аналитические счета, с окончанием 410, они используются в корреспонденции со счетами: Дт 040120271 «Расходы на амортизацию основных средств и нематериальных активов», 010900000 «Затраты на изготовление готовой продукции, выполнение работ, услуг» (010960271, 010980271) Кт 010400000 «Амортизация» (010410410, 010420410, 010430410) [4], [32].

Проводки, используемые в учреждениях по основным средствам стоимостью 10 000, руб. включительно показаны на рисунке 4.

Учены затраты, связанные с покупкой основного средства	• Дебет 106.31. «Вложения в иное движимое имущество учреждения» Кредит 302.31 «Расчеты по приобретению основных средств»
Кредиторская задолженность оплачена	• Дебет 302.31. «Расчеты по приобретению основных средств» Кредит 201.11 «Денежные средства учреждения на лицевых счетах»
«Основное средство введено в эксплуатацию»	• Дебет 101.34 «Машины и оборудование, иное движимое имущество» Кредит 106.31 «Вложения в иное движимое имущество учреждения»
Начислена амортизация по общехозяйственным объектам	• Дебет 109.60 «Себестоимость готовой продукции, работ, услуг» Кредит 104.34 «Амортизация основных средств»

Рисунок 4- Проводки, используемые по основным средствам стоимостью 10 000 руб.

При получении основных средств в учете применяется отдельный аналитический счет, в 24 и 26 разрядах применяется код 310 [33].

Имущество, без которого учреждение не может осуществлять свою основную деятельность относиться к особо ценному имуществу [17]. Номер бюджетного счета содержит 26 символов, разряд 18-26 номеров счета используется в бухгалтерском учете учреждений. В соответствии с группой актива, в номере счета меняется 22–26 в разряде номера счета [34].

В бухгалтерском учете бюджетного учреждения для учета основных средств применяется сложная структура счетов. Ведение бухгалтерской отчетности по основным средствам в бюджетном учреждении строго регламентировано. Все операции с основными средствами подлежат обязательному оформлению в бухгалтерском учете на основе первичных документов [35].

2 Бухгалтерский учет основных средств в ГБУЗ «ЕПНД»

2.1 Общая характеристика ГБУЗ «ЕПНД»

Государственное бюджетное учреждение здравоохранения «Ейский психоневрологический диспансер» министерства здравоохранения Краснодарского края (ГБУЗ «ЕПНД») организован в 1965 году. Основателем и первым главным врачом был Моисеев Сергей Федорович. Первой старшей медицинской сестрой была Романенко Лидия Федоровна, фельдшер по образованию, которая помогала Моисееву С. Ф. и успешно прослужила на этом посту 20 лет. Они принимали первых больных, заводили первые амбулаторные карты и другую медицинскую документацию. Основным видом деятельности ГБУЗ «ЕПНД» является медицинская деятельность.

«Деятельность работы психоневрологического диспансера, регулируется правовыми законодательными актами, такими как:

- правила приёма пациентов в стационар;
- договор об оказании платных медицинских услуг в амбулаторных условиях;
- приказ РЭК «Об утверждении предельных максимальных цен на платные медицинские услуги»;
- памятка о порядке обращения пациентов;
- разрешение МЗ КК на предоставление платных медицинских услуг со списком услуг;
- информационное письмо МЗ КК «О проведении обследования для воинского учёта»;
- приказ «О распорядке посещения стационара»/

Все нормативно-правовые акты и регламентирующие деятельность учреждения документы находятся в открытом доступе на официальном сайте [12], также на сайте можно посмотреть основные учредительные документы:

- копия свидетельства о постановке на учёт в налоговом органе;

- копия свидетельства о внесении записи в ЕГРЮЛ;
- устав;
- изменение в устав;
- копия приказа о назначении руководителя.

Учреждение имеет имущество на праве оперативного управления, учитываемое на его балансе, может от своего имени приобретать и осуществлять имущественные и личные неимущественные права, нести обязанности, быть истцом и ответчиком в суде. Учреждение ведет бухгалтерскую и статистическую отчетность в соответствии с законодательством и отвечает за ее достоверность.

В ГБУЗ «ЕПНД» бухгалтерский учет ведется с применением компьютерной программы. В учреждении применяется программа «1С-Бухгалтерия» версии 8.0. Следовательно автоматизирован учет: расчетов с поставщиками и подрядчиками, с дебиторами и кредиторами, денежных средств на расчетных счетах и кассе учреждения. Отчетность бухгалтерская и налоговая также формируется в программе «1С: Предприятие» версии 8.0. Учет и перемещение основных средств, выбытие, начисление амортизации отражается в Журнале операций № 7 «по выбытию и перемещению нефинансовых активов» [6].

Организационная структура - это система, используемая для определения иерархии внутри организации. Она определяет каждое задание, его функцию и место, где она отчитывается внутри организации. Эта структура разработана для определения того, как работает организация, и помогает организации в достижении ее целей, чтобы обеспечить будущий рост. ГБУЗ «ЕПНД» не имеет обособленных структурных подразделений и филиалов, структура учреждения показана в Приложении Е.

Хозяйственные операции отражаются в регистрах бухгалтерского учета на основании первичных документов в хронологической последовательности в момент совершения хозяйственной операции или непосредственно после ее совершения и группируются по соответствующим счетам бухгалтерского

учета [4].

Синтетический учёт ведётся в соответствии с единым рабочим планом счетов бухгалтерского учёта на основании плана счетов, утвержденного Приказом Минфина РФ от 1 декабря 2010 г. N 157н "Об утверждении Единого плана счетов бухгалтерского учета для органов государственной власти (государственных органов), органов местного самоуправления, органов управления государственными внебюджетными фондами, государственных академий наук, государственных (муниципальных) учреждений и Инструкции по его применению [4]. «Для накопления и систематизации информации, содержащейся в принятых к учёту первичных документах, используются бухгалтерские регистры» [4].

Организационная структура - это система, используемая для определения иерархии внутри организации. Она определяет каждое задание, его функцию и место, где она отчитывается внутри организации. Эта структура разработана для определения того, как работает организация, и помогает организации в достижении ее целей, чтобы обеспечить будущий рост. ГБУЗ «ЕПНД» не имеет обособленных структурных подразделений и филиалов, структура учреждения показана в Приложении Е.

Организация бухгалтерского учета состоит в своевременном обеспечении и предоставлении необходимой, достоверной информации учредителю, заинтересованным пользователям [14].

Бухгалтерский учёт хозяйственных операций ведётся на основе следующих правил:

- отражать факты хозяйственной жизни деятельности на счетах учёта способом двойной записи, на корреспондирующих счетах бухгалтерского учета;
- «оформлять каждую хозяйственную операцию документально в момент её совершения или по её окончании» [14];
- применять денежную оценку путём суммирования фактически произведённых расходов;

– проводить в обязательном порядке инвентаризацию имущества и обязательств, отражать результаты инвентаризации в бухгалтерском учёте.

Для более детального изучения учреждения рассмотрим главные характеристики деятельности учреждения, экономические показатели ГБУЗ «ЕПНД» приведены в таблице 1.

Таблица 1 – Основные экономические показатели деятельности

Наименование показателя	Год			Отклонение (+;-)		Динамика, %	
	2019	2020	2021	2020 от 2019	2021 от 2020	2020 от 2019	2021 от 2020
Доходы, т. р.	116604	130702	128354	14098	-2348	112	98
Расходы, т. р.	120017	120681	126569	663	5889	101	105
Фонд заработной платы, т. р.	95265	95607	91084	342	-4523	100	95
Нефинансовые активы, т. р.	36532	37984	36289	1452	-1695	104	96
Финансовые активы, т. р.	129795	142227	378878	12432	236651	110	266
Обязательства, т. р.	181114	185034	419125	3920	234091	102	227
Финансовый результат, т. р.	-14787	-4822	-3958	9965	865	33	82
Чистый операционный результат, т. р.	-3 585,67	9 964,51	1 783,52	13550	-8181	-278	18

По данным анализа деятельности ГБУЗ «ЕПНД» видно, что объем доходов в 2020 году вырос на 14 098 т. р. (12,09%) по сравнению с прошлым периодом. В 2021 году происходит снижение доходов, что обусловлено сокращением объемов финансирования.

Объем расходов в 2020 году возрос на 663 т. р. (0,55%) по сравнению с 2019 годом, по сравнению с 2020 годом в 2021 году увеличение расходов составило 5 889 т. р. (5%).

Фонд заработной платы в 2020 году вырос на 342 т. р. (0,36%) по сравнению с 2019 годом, В 2021 году уровень фонда заработной платы

сократился на 4 523 т. р. (5%) по сравнению с предыдущим годом.

Величина нефинансовых активов ГБУЗ «ЕПНД» в период с 2019 по 2020 гг. увеличилась на 1 452 т. р. (3,98%), а в 2021 году размер нефинансовых активов уменьшился на 1 695 т. р. (4%) по сравнению с предыдущим годом.

В 2019 году наблюдается рост финансовых активов на 12 432 т. р. (9,58%). В 2021 году наблюдается значительный рост финансовых активов – 236 651 т. р. (166%). Обязательства ГБУЗ «ЕПНД» в 2020 году имеют тенденцию повышения на 3 920 т. р. (2,16%) по сравнению с предыдущим периодом, в 2021 году их уровень значительно возрастает на 234 091 т. р. (127%). Величина нефинансовых активов ГБУЗ «ЕПНД» в период с 2019 по 2020 гг. увеличилась на 1 452 т. р. (3,98%), а в 2021 году размер нефинансовых активов уменьшился на 1 695 т. р. (4%) по сравнению с предыдущим годом.

Финансовый результат ГБУЗ «ЕПНД» в течении исследуемого периода с 2019 по 2021 гг. имеет отрицательную величину. В 2020 году его величина уменьшилась на 9 965 т. р. (67,39%) и составила -4 822 т. р. В 2021 году отрицательный финансовый результат составил 3 958 т. р. и уменьшился на 865 т. р. (18%). Чистый операционный доход в 2020 году увеличился на 13 550 т. р. (377,90%) по сравнению с 2019 годом, а в 2021 году наблюдается спад на 8 181 т. р. (82%).

Таким образом, по результатам анализа основных технико-экономических показателей исследуемого учреждения за 2019-2021гг. можно сделать вывод, что чистый операционный результат вырос, финансовые активы выросли на 266%, финансовый результат улучшился, убыток от деятельности снизился, что свидетельствует о росте деловой активности и экономической эффективности учреждения.

2.2 Синтетический и аналитический учет основных средств

Аналитический учет в ГБУЗ «ЕПНД» ведется по каждому объекту основных средств, Основным регистром учета являются инвентарные карточки. Они формируются на каждое основное средство в одном экземпляре. Заполняются на основании первичных документов при принятии основного средства на учет автоматизировано, учреждение работает в программе «1С-Бухгалтерия» версии 8.0. На лицевой стороне карточки указываются следующие сведения:

- номер и дата акта о приеме;
- местонахождение объекта;
- ответственное лицо
- инвентарный номер;
- номер счета;
- первоначальная стоимость объекта;
- дата выпуска, изготовления;
- дата ввода в эксплуатацию;
- норма (месячная и годовая) отчислений по амортизации;
- размер начисленной амортизации;

Если первоначальная стоимость основных средств изменилась, значит происходило дооборудование, реконструкция, ремонт, модернизация, обязательно отражается в инвентарной карточке, если.

Инвентарные карточки формируются и для группового учета (ф. 0504032) однотипных объектов: объекты приобретены одновременно по одной учетной стоимости, объекты имеют одно и то же хозяйственное назначение, технические характеристики.

Счет 401.00 «Финансовый результат хозяйственного субъекта» используется для обобщения информации о выбытии, поступлении основных средств, определения финансовых результатов от этих операций.

В бухгалтерской отчетности ГБУЗ «ЕПНД» объекты принимаются в количестве и сумме, в оборотно-сальдовой ведомости. Для учета основных средств применяется счет 101 «Основные средства». Обороты по счету показывают движение всех инвентарных объектов. Главный регистр этого учета - журнал операций № 4. Записи в нем производятся на основе первичной документации.

Бухгалтер занимается учетом основных средств, ответственность по целостности и сохранности данных объектов осуществляется ответственным лицом. Синтетический учёт в ГБУЗ «ЕПНД» - это информация о перемещении основного средства, его фактическом наличии. «Счета, применяемые для синтетического учета основных средств: 101 - Основные средства, 104 – Амортизация основных средств, 106 - Вложения в нефинансовые активы» [12].

В бухгалтерской отчетности ГБУЗ «ЕПНД» объекты принимаются в количестве и сумме, в оборотно-сальдовой ведомости. Для учета основных средств применяется счет 101 «Основные средства». Обороты по счету показывают движение всех инвентарных объектов. Главный регистр этого учета - журнал операций № 4. Записи в нем производятся на основе первичной документации.

Так, ГБУЗ «ЕПНД» приобрело 10.10.2019 г. у ОАО «Хендесервис» автомобиль «Hyundai Solaris белый» стоимостью 764 900,00 руб. Основное средство получено в соответствии с техническими условиями, что отражено в Акте о приеме - передаче объекта нефинансовых активов (ф.0504101).

При постановке его на баланс (учет) учреждения формируется проводка на сумму 764 900,00 руб.

Дебет 101.25 «Транспортные средства, особо ценное движимое имущество».

Кредит 106.31 «Вложения в иное движимое имущество учреждения».

В ГБУЗ «ЕПНД» при выбытии основных средств счет 101 «Основные средства» идет в корреспонденции с забалансовым счетом 02.3 «ОС, не

признанные активом». В дебет счета 02.3 отражается стоимость и количество списанного с учета основного средства, кредит – нет. По окончании процедуры выбытия остаточная стоимость основного средства списывается со счета 02.3 «ОС, не признанные активом».

Счет 401.00 «Финансовый результат хозяйственного субъекта» используется для обобщения информации о выбытии, поступлении основных средств, определения финансовых результатов от этих операций.

В бухгалтерской отчетности ГБУЗ «ЕПНД» объекты принимаются в количестве и сумме, в оборотно-сальдовой ведомости. Для учета основных средств применяется счет 101 «Основные средства». Обороты по счету показывают движение всех инвентарных объектов. Главный регистр этого учета - журнал операций № 4. Записи в нем производятся на основе первичной документации.

В бухгалтерской отчетности ГБУЗ «ЕПНД» объекты принимаются в количестве и сумме, в оборотно-сальдовой ведомости. Для учета основных средств применяется счет 101 «Основные средства». Обороты по счету показывают движение всех инвентарных объектов. Главный регистр этого учета - журнал операций № 4. Записи в нем производятся на основе первичной документации.

Бухгалтерский учет основных средств в ГБУЗ «ЕПНД» ведется в соответствии с Приказом Минфина России от 31 декабря 2016 г. N 257н "Об утверждении федерального стандарта бухгалтерского учета для организаций государственного сектора "Основные средства"[11].

Основные средства принимаются к учету по первоначальной стоимости. Первоначальной стоимостью основных средств, приобретенных за плату, признается сумма фактических затрат на приобретение. В данном подразделе были рассмотрены особенности синтетического и аналитического учета основных средств, отражены правила начисления амортизации в исследуемом учреждении, ошибок в бухгалтерском учете основных средств в учреждении не обнаружено.

2.3 Инвентаризация основных средств, учет амортизации

В исследуемой организации основные средства амортизируются линейным способом на основе выбранной амортизационной группы и требованиям, предъявляемым к ней. Начисление амортизации по объекту основных средств начинается с первого числа месяца, следующего за месяцем принятия этого объекта к бухгалтерскому учету, и производится до полного погашения стоимости этого объекта либо списания этого объекта с бухгалтерского учета. Начисление амортизационных отчислений по объекту основных средств прекращается с первого числа месяца, следующего за месяцем полного погашения стоимости этого объекта либо списания этого объекта с бухгалтерского учета [11].

После модернизации (реконструкции) объектов основных средств амортизация начисляется в зависимости от стоимости объекта, учитывая затраты на модернизацию, на протяжении срока полезного пользования. Далее в таблице 2 отражены основные правила начисления амортизации.

Таблица 2 – Правила начисления амортизации основных средств

Правила начисления амортизации основных средств	Пункт Инструкции № 157н
Линейный способ начисления амортизации	
В течение финансового года амортизация начисляется ежемесячно в размере 1/12 годовой суммы	
В течение срока полезного использования основного средства начисление амортизации не приостанавливается*	85

Продолжение таблицы 2

Правила начисления амортизации основных средств	Пункт Инструкции
Начисление амортизации начинается с первого числа месяца, следующего за месяцем принятия основного средства к бухгалтерскому учету	86
Начисление амортизации прекращается с первого числа месяца, следующего за месяцем полного погашения стоимости основного средства или за месяцем его выбытия с бухгалтерского учета	87
Начисление амортизации не может производиться свыше 100% стоимости амортизируемого объекта	86
На основные средства стоимостью свыше 40 000 руб. амортизация начисляется в соответствии с рассчитанными нормами амортизации	92
На основные средства стоимостью до 40 000 руб. включительно амортизация начисляется в размере 100% балансовой стоимости в отношении: <ul style="list-style-type: none"> – недвижимого имущества при принятии его к учету; – библиотечного фонда при выдаче его в эксплуатацию; – иных объектов основных средств при выдаче в эксплуатацию, за исключением объектов, стоимость которых не превышает 3 000 руб. 	
На основные средства стоимостью до 3 000 руб. включительно, за исключением библиотечного фонда и недвижимого имущества, амортизация не начисляется	

«Рассмотрим расчет амортизации. По общему правилу расчет амортизации производится исходя из балансовой стоимости основного средства (п. 85 Инструкции № 157н)» [4].

«Организация приобрела медицинский инструмент, балансовая стоимость которого составляет 47 000 руб/». «Инструменты медицинские (код ОКОФ 330.32.50.50) входят по Классификации основных средств в первую амортизационную группу (срок полезного использования от одного года до двух лет включительно)». Закупленный медицинский инструмент имеет срок полезного использования 2 года, т.е. 24 месяца. Значит, ежемесячная амортизация составит 1 958,33 руб. (47 000 руб. / 24 мес.).

«По объектам нефинансовых активов (основных средств) начисленная амортизация отражается учреждением на соответствующих аналитических счетах с отражением бухгалтерских записей в порядке, предусмотренном Инструкцией № 162н» [5]. «В зависимости от вида

амортизируемого основного средства бюджетным учреждениям учет начисленной амортизации ведется на следующих счетах» [5]:

- 1 104 10 000 «Амортизация недвижимого имущества»;
- 1 104 20 000 «Амортизация нежилых помещений – особо ценного движимого имущества учреждения»;
- 1 104 30 000 «Амортизация иного движимого имущества учреждения»;

Операции по начислению амортизации отражаются по кредиту перечисленных выше счетов в корреспонденции с дебетом следующих счетов (п. 19 Инструкции № 162н) [5]:

- 1 401 20 271 «Расходы на амортизацию основных средств и нематериальных активов»;
- 1 106 34 340 «Увеличение вложений в материальные запасы – иное движимое имущество учреждения»;
- соответствующие аналитические счета 1 109 00 271 «Затраты на изготовление готовой продукции, выполнение работ, услуг» (в части амортизации основных средств).

«Принятие к учету ранее начисленной амортизации при безвозмездном получении основных средств отражается в корреспонденции с дебетом следующих счетов (п. 19 Инструкции № 162н)» [5]:

- 1 304 04 310 «Внутриведомственные расчеты по приобретению основных средств» (в рамках движения нефинансовых активов между учреждениями, подведомственными одному главному распорядителю (распорядителю) бюджетных средств);
- 1 401 10 151 «Доходы от поступлений от других бюджетов бюджетной системы Российской Федерации» (в рамках движения объектов между учреждениями разных уровней бюджетов);
- 1 401 10 180 «Прочие доходы» (в рамках движения объектов между учреждениями, подведомственными разным главным распорядителям

(распорядителям) бюджетных средств одного уровня бюджета, а также при их получении от государственных и муниципальных организаций).

«В феврале 2020 года в ГБУЗ «ЕПНД» поступили основные средства» [12]:

а) приобретенные за счет бюджетных средств:

- «столы и стулья на сумму 13 000 руб. (стоимость за единицу меньше 3 000 руб.) (введены в эксплуатацию в месяце приобретения);
- «оборудование стоимостью 50 000 руб. (срок полезного использования – три года (36 мес.))» [12];

б) «получен безвозмездно от государственного учреждения крипто шлюз обработки и защиты данных стоимостью 450 000 руб. Срок его полезного использования – пять лет (60 мес.)»;

в) «приобретены (для использования) за счет приносящей доход деятельности основные средства»:

- «АРМ стоимостью 20 000 руб. (введен в эксплуатацию в месяце приобретения)» [12].

В бухгалтерской отчетности ГБУЗ «ЕПНД» объекты принимаются в количестве и сумме, в оборотно-сальдовой ведомости. Для учета основных средств применяется счет 101 «Основные средства». Обороты по счету показывают движение всех инвентарных объектов. Главный регистр этого учета - журнал операций № 4. Записи в нем производятся на основе первичной документации.

Амортизация, которая начислена по основным средствам относится на себестоимость оказываемых платных услуг. В учете эти операции отразятся, как представлено в таблице 3.

Таблица 3 – Операции по поступлению основных средств, начислению амортизации

Содержание операции	Дебет	Кредит	Сумма, руб.
В феврале 2020 года			
«Получены и приняты к учету столы и стулья» [10]	4 106 31 310	4 302 31 730	13 000
	4 101 36 310	4 106 31 310	
«Выданы приобретенные столы и стулья в эксплуатацию (с одновременным принятием на забалансовый учет)» [10]*	4 401 20 271	4 101 36 410	13 000
	21.36		
«Получено и принято к учету оборудование» [10]	4 106 31 310	4 302 31 730	50 000
	4 101 34 310	4 106 31 310	
«Отражено безвозмездное получение криптошлюза» [5]: – «сумме переданной балансовой стоимости» [5]	4 101 36 310	4 401 10 180	450 000
– «в сумме переданной начисленной амортизации» [5]	4 401 10 180	4 104 36 410	180 024
«Получен и принят к учету АРМ» [12]	2 106 31 310	2 302 31 730	20 000
	2 101 34 310	2 106 31 310	
«Выдан приобретенный АРМ в эксплуатацию» [12]	2 109 60 271	2 104 34 410	20 000
	2 101 34 310	2 106 31 310	
Начиная с марта 2020 года			
«Начислена ежемесячная амортизация на приобретенное оборудование 50 000 руб. / 36 мес.» [12]	4 401 20 271	4 104 34 410	1 388,89
«Начислена ежемесячная амортизация на безвозмездно полученный криптошлюз (450 000 - 180 024) руб. / 36 мес.» [12]	4 401 20 271	4 104 36 410	7 499,33

«Учет основных средств, выданных в эксплуатацию стоимостью 10 000 руб. включительно ведется на забалансовом счете 21 (ОС в оперативном учете) для обеспечения сохранности, надлежащего контроля за их движением» [6]. Такие основные средства, как правило, отражаются за

балансом до тех пор пока их не спишут или они выбывают по другим основаниям.

Рассмотрим проведение инвентаризации основных средств и как отражаются в бухгалтерском учете результаты инвентаризации. «При инвентаризации нефинансовых активов сверяют соответствие данным бухгалтерского учета фактического наличия, выявляют объекты, не соответствующие критериям признания имущества активами и имеющие признаки обесценения» [5].

В бухгалтерской отчетности ГБУЗ «ЕПНД» объекты принимаются в количестве и сумме, в оборотно-сальдовой ведомости. Для учета основных средств применяется счет 101 «Основные средства». Обороты по счету показывают движение всех инвентарных объектов. Главный регистр этого учета - журнал операций № 4. Записи в нем производятся на основе первичной документации.

Руководствуясь Федеральным законом «О бухгалтерском учете» от 6 декабря 2011 г. N 402-ФЗ [14] в ГБУЗ «ЕПНД» для проведения инвентаризации издается приказ о проведении инвентаризации. В котором утверждается состав инвентаризационной комиссии, период проведения инвентаризации. В ГБУЗ «ЕПНД» годовая инвентаризация проводится по состоянию на 01 ноября каждого года.

Инвентаризации подлежат все виды нефинансовых активов, в том числе активы, подлежащие учету на забалансовых счетах, а также не учтенные по каким-либо причинам.

Порядок проведения инвентаризации нефинансовых активов прописывается в учетной политике учреждения. При разработке такого порядка учреждение вправе включить в него отдельные положения Методических указаний по инвентаризации имущества и финансовых обязательств, утвержденных Приказом Минфина РФ от 13.06.1995 № 49 [7], не противоречащие законодательству РФ (Письмо Минфина РФ от 10.02.2020 № 02-07-10/8553). До начала проведения инвентаризации

подготавливаются инвентаризационные описи по объектам инвентаризации в разрезе ответственных лиц (структурных подразделений).

Для этих целей применяется инвентаризационная опись (сличительная ведомость) по объектам нефинансовых активов (ф. 0504087) (далее – инвентаризационная опись). Инвентаризационные описи составляются не менее чем в двух экземплярах. Перед началом инвентаризации ответственные лица оформляют на первой странице инвентаризационной описи расписки о том, что к началу инвентаризации все расходные и приходные документы на имущество сданы в бухгалтерию или переданы комиссии и все ценности, поступившие под их ответственность, оприходованы, а выбывшие – списаны в расход.

Полноту и точность внесения в инвентаризационные описи данных о фактических остатках основных средств обеспечивает комиссия. При оформлении описей не допускается оставлять незаполненные строки, на последних страницах они прочеркиваются.

Инвентаризационные описи подписывают председатель и все члены инвентаризационной комиссии.

В случае допущения ошибок, исправления вносятся во все экземпляры инвентаризационных описей путем зачеркивания неправильных записей и проставления над ними правильных. Исправления согласовываются и подписываются всеми членами комиссии и материально ответственными лицами.

При проведении инвентаризации основных средств комиссия:

- а) проверяет наличие:
 - инвентарных карточек и других регистров аналитического учета;
 - технических паспортов или другой технической документации;
 - документов на основные средства, сданные или принятые учреждением в аренду и на хранение (при отсутствии документов нужно обеспечить их получение или оформление);

– документов о закреплении права оперативного управления (при инвентаризации зданий, сооружений);

б) проводит осмотр объектов и вносит в инвентаризационные описи соответствующую информацию.

Если объект подвергся восстановлению, реконструкции, расширению и вследствие этого меняется его основное назначение, то он вносится в опись под наименованием, соответствующим новому назначению.

Если комиссия устанавливает, что работы капитального характера (надстройка этажей, пристройка новых помещений и др.) или частичная ликвидация строений и сооружений (слом отдельных конструктивных элементов) не отражены в бухгалтерском учете, необходимо определить сумму увеличения или снижения балансовой стоимости объекта по соответствующим документам и записать в инвентаризационных описях данные о произведенных изменениях.

«Собранные данные об основных средствах, непригодных для эксплуатации, не отвечающих критериям признания их активами, указывается в графах 8, 9, 17, 18 инвентаризационной описи» [12]. «При выявлении объектов, не принятых на учет, объектов, по которым в регистрах бухгалтерского учета отсутствуют или указаны неправильные данные, комиссия включает в опись правильные сведения и технические показатели по этим объектам» [4].

Выявленные в ходе инвентаризации неучтенные основные средства оцениваются по текущей оценочной стоимости, а сумма амортизации – по действительному техническому состоянию объектов с оформлением сведений об оценке и износе соответствующими актами. «Текущая оценочная стоимость определяется по правилам, установленным в п. 25 Инструкции № 157н» [4]. «Сведения о такой стоимости, количестве и общей сумме неучтенных объектов отражаются в графах 5, 6, 7, 15, 16 инвентаризационной описи» [6].

Неучтенные основные средства принимаются к бухгалтерскому учету по их текущей оценочной стоимости, установленной для целей бухгалтерского учета на дату принятия к бухучету (п. 31 Инструкции № 157н) [4].

Определить текущую оценочную стоимость объектов нефинансовых активов (основных средств) производится методом рыночных цен на основе данных сделок с аналогичным, совершенных без отсрочки платежа (сумма денежных средств, необходимых для приобретения (продажи) указанных активов на дату принятия к учету) (п. 25 Инструкции № 157н) [4].

Так в 2019 году при проведении годовой инвентаризации выявлены неучтенные сплит-системы в количестве 2-х штук. При проведении годовой инвентаризации в 2020 году излишек и недостач выявлено не было. В бухгалтерском учете отражены записи, приведенные в таблице 4.

Таблица 4 – Бухгалтерские записи неучтенных объектов нефинансовых активов

Содержание операции	Дебет	Кредит
Приняты к учету выявленные в ходе инвентаризации неучтенные объекты нефинансовых активов	2 101 36 310	2 401 10 199

По имуществу, учтенному на забалансовых счетах 02 «Материальные ценности на хранении», 09 «Запасные части к транспортным средствам, выданные взамен изношенных», 27 «Материальные ценности, выданные в личное пользование работникам (сотрудникам)», 21 «Основные средства в оперативном учете», формируется отдельная опись. При выявленных излишках, недостачах, фактах несоответствия имущества критериям признания его активом отражаются в результате инвентаризации. Для записи результатов инвентаризации в бухгалтерском учете используются ведомости расхождений по результатам инвентаризации (ф. 0504092), акты о

результатах инвентаризации (ф. 0504835) и иные документы, обосновывающие соответствующие факты хозяйственной жизни, оформленные должным образом

Если документы о результатах инвентаризации, проведенной для составления годовой бухгалтерской отчетности, подписываются после отчетной даты, то результаты инвентаризации включаются в показатели годовой отчетности исходя из положений учетной политики учреждения о порядке отражения событий после отчетной даты.

Таким образом, можно сделать вывод о важности проведения инвентаризации в учреждении, что связано с наличием всех основных средств в организации, их состоянии, проценте износа, необходимости списания.

3. Анализ состояния и эффективности использования основных средств ГБУЗ ЕПНД»

3.1 Теория анализа основных средств

Для принятия решений административных задач, необходимо обеспечить информацией о состоянии основных фондов административный персонал. Для этого проводится анализ активов (основных средств). Основная задача проведения такого анализа - определение степени эффективности использования основного фонда учреждения.

С помощью анализа можно выяснить решение таких задач:

- оценка состава, структуры активов, анализ динамики и степени обеспеченности;
- анализ технического состояния, движения активов;
- оценка эффективности использования ОС.

Информационными источниками при проведении анализа основных средств выступают следующие документы:

- план финансово-хозяйственной деятельности;
- бухгалтерская отчетность учреждения: отчет об имуществе учреждения, содержит информацию о составе и движении ОС учреждения, учитываемых по первоначальной стоимости; бухгалтерский баланс; отчет о финансовых результатах;
- статистическая отчетность: форма №11- краткая «Сведения о наличии и движении основных фондов (средств) некоммерческих организаций».

Анализ основных средств является значимым, так как основные средства - это основа хозяйственной деятельности. Результаты анализа определяются отраслевой спецификой учреждения.

При анализе движения основных средств учреждения рассчитываются коэффициенты показатели движения, выражаемые в процентах. Одним из

них является коэффициент прироста основных средств. «Для определения прироста (увеличения) основных средств за отчетный период, берется информация о стоимости основных средств (ОС) на конец отчетного периода, введенных в эксплуатацию основных средств (ОС), выбывших за этот же период основных средств» [4]. «Прирост основных средств за период – это разница между введенными в эксплуатацию ОС и выбывшими ОС. Таким образом, на основе этих данных коэффициент прироста основных средств ($K_{\text{ПР}}$) рассчитывается так» [4]:

$$K_{\text{ПР}} = \text{ОС}_{\text{ПР}} / \text{ОС}_{\text{К}} \quad (1)$$

где $\text{ОС}_{\text{ПР}}$ – величина прироста основных средств за отчетный период;
 $\text{ОС}_{\text{К}}$ – стоимость основных средств учреждения на конец отчетного периода.

Коэффициент прироста определяет рост стоимости основных средств за счет их обновления. Прирост означает превышение стоимости поступивших основных средств над выбывшими. Если разница между ними отрицательная, коэффициент означает не прирост, а отток основных средств из учреждения.

Конкретного показателя этого коэффициента нет. Это значит, что учреждение исследует этот показатель в динамике, во взаимосвязи с другими коэффициентами, характеризующими движение основных средств.

«К коэффициентам движения основных средств относятся» [12]:

- «коэффициент поступления основных средств»;
- «коэффициент выбытия основных средств [12]».

«Коэффициент поступления основных средств ($K_{\text{П}}$) считается по всем поступившим за отчетный период основным средствам, были ли они введены в этом отчетном периоде в эксплуатацию или нет роли не играет» [9]. Для этого используется такая формула:

$$K_{\text{П}} = \text{ОС}_{\text{П}} / \text{ОС}_{\text{К}} \quad (2)$$

где $OC_{П}$ – стоимость основных средств, поступивших за отчетный период.

$OC_{К}$ – стоимость основных средств на конец отчетного периода.

Противоположно коэффициенту поступления считается коэффициент выбытия основных средств. «Он находится как частное от деления стоимости выбывших основных средств за отчетный период к стоимости основных средств на начало отчетного периода» [12]:

$$K_{В} = OC_{В} / OC_{Н} \quad (3)$$

где $OC_{В}$ – стоимость основных средств, выбывших из учреждения за отчетный период;

$OC_{Н}$ – стоимость основных средств учреждения на начало отчетного периода.

В современных условиях актуален анализ технического состояния объектов основных средств, так как обеспечение необходимых технических баз и регулярный контроль способствуют улучшению качества медицинского обслуживания. Необходимо оценивать и анализировать техническое состояние основных средств, чтобы принять своевременные решения об обновлении основных средств.

Основными показателями, отражающие характер технического состояния основных средств, являются коэффициенты износа и годности.

Коэффициент износа основных средств показывает, насколько основное средство амортизировано. Этот коэффициент отражает степень изношенности основных средств. Значение коэффициента износа дает понятие о ситуации с основными средствами. Необходимо ли их модернизировать или приобретение новых.

Коэффициент износа основных фондов рассчитывается по следующей формуле:

$$K_{\text{изн.}} = \frac{A}{\text{ПС}} \times 100\% \quad (4)$$

где A – сумма начисленной амортизации;

$ПС$ – первоначальная стоимость основного средства

Чем выше значение коэффициента, тем больше изношено основное средство.

Коэффициент износа основных фондов можно рассчитывать, как в отношении отдельно взятого основного средства, так и по группе основных средств.

Коэффициент годности основных средств демонстрирует соотношение остаточной и первоначальной стоимости основных средств. Суть такого соотношения в том, что объект основных средств амортизируется в течение срока полезного использования, который определяется при принятии объекта к учету. Чаще всего этот срок равен периоду, в течение которого использование основного средства приносит экономические выгоды. Следовательно, если объект самортизирован наполовину, то и возможности приносить экономические выгоды составит 50% от первоначального. Это и есть годность основного средства. Формулу определения коэффициента годности (K_G) объекта ОС можно представить в следующем виде:

$$K_G = OC_{ост} / OC_{п(в)} \quad (5)$$

где $OC_{ост}$ — остаточная стоимость основного средства;

$OC_{п(в)}$ – первоначальная стоимость основного средства.

Коэффициент годности основных средств можно рассчитать в долях, в % (для этого найденное выше значение K_G необходимо умножить на 100). Коэффициент может рассчитываться по конкретному основному средству, и по отдельным группам основных средств. Учреждение анализирует величину данного коэффициента в динамике, а также во взаимосвязи с другими показателями активов.

В современных условиях актуален анализ технического состояния объектов основных средств, так как обеспечение необходимых технических баз и регулярный контроль способствуют улучшению качества медицинского обслуживания. Необходимо оценивать и анализировать техническое состояние основных средств, чтобы принять своевременные решения об обновлении основных средств.

Основными показателями, отражающие характер технического состояния основных средств, являются коэффициенты износа и годности.

Коэффициент износа основных средств показывает, насколько основное средство амортизировано. Этот коэффициент отражает степень изношенности основных средств. Значение коэффициента износа дает понятие о ситуации с основными средствами. Необходимо ли их модернизировать или приобретение новых.

Для принятия решений административных задач, необходимо обеспечить информацией о состоянии основных фондов административный персонал. Для этого проводится анализ активов (основных средств). Основная задача проведения такого анализа - определение степени эффективности использования основного фонда учреждения.

Анализ основных средств является значимым, так как основные средства - это основа хозяйственной деятельности. Результаты анализа определяются отраслевой спецификой учреждения.

При анализе движения основных средств учреждения рассчитываются коэффициенты показатели движения, выражаемые в процентах. Одним из них является коэффициент прироста основных средств.

3.2 Анализ структуры и состояния основных средств

Проведем анализ основных средств на примере ГБУЗ «ЕПНД» беря за основу данные бухгалтерской отчетности за 2019 -2021 гг.

Начнем со структуры основных средств ГБУЗ «ЕПНД» в разрезе финансовых затрат на приобретение. Расходы на приобретение основных средств в разрезе по годам представлены в таблице 5.

Таблица 5 – Расходы на приобретение основных средств ГБУЗ «ЕПНД»

Наименование группы основных средств	2019	2020	2021	Отклонение (+/-)	
				2020 от 2019	2021 от 2020
Медицинское оборудование	193	511	974	318	463
Мебель медицинская	299	463	512	164	48
Мебель	8	165	304	157	139
Компьютерная техника и оргтехника	436	499	449	64	-51
Прочие основные средства	85	180	103	95	-77
Хозяйственный инвентарь	0	0	277	0	277
Транспорт	765	0	0	-765	0
Оборудование для кондиционирования, вентилирования и обогрева воздуха	0	0	177	0	177
Технологическое оборудование	0	0	746	0	746
Оборудование по программе "Пожарная безопасность"	0	46	0	46	-46
Программа "Доступная среда"	0	0	73	0	73
Итого	1786	1864	3614	79	1 750

По итогам таблицы 9 в 2020 году финансирование на приобретение основных средств незначительно увеличилось на 79 т. р (4,40%) по сравнению с предыдущим периодом. Приобретение медицинского оборудования возросло на 318 т. р. (165,19%), мебель медицинская – на 164 т. р. (54,75%), мебель – на 157 т. р. (1915,29%), не смотря на сокращение средств на приобретение транспортного средства на 765 т. р. (100%).

В 2021 году финансирование на приобретение основных средств значительно возросло на 1750 т. р. (93,85%) по сравнению с предыдущим периодом. За счет приобретения медицинского оборудования в рассматриваемом периоде больше на 463 т. р. (90,66%). Приобретение хозяйственного инвентаря и технологического оборудования осуществлялось только в 2021 году на сумму 277 т. р. и 746 т. р. соответственно. Расходы на приобретение компьютерной техники сократились на 51 т. р. (10,12%). Так как учреждение является медицинским основные затраты приходятся на приобретение медицинского оборудования и медицинской мебели, а также мебели для стационарных отделений учреждения.

Показатели структуры активов важны при установлении плановых показателей эффективности использования, планировании инвестиций в основные фонды учреждения. Анализ состава основных средств производится в соответствии с классификацией по принадлежности, степени использования и назначения. Далее рассмотрим показатели стоимости основных средств. Информация о стоимости основных фондов ГБУЗ «ЕПНД» приведена в таблице 6.

Таблица 6 - Анализ структуры и стоимости основных средств

Наименование показателей	2019	2020	2021
Балансовая стоимость основных фондов, т. р.	39289	41201	44446
Остаточная стоимость основных фондов, т.р.	21192	21098	19107
Износ, %	46%	49%	57%

Как видно из данных таблицы, балансовая стоимость основных фондов за период 2019 – 2021 гг. увеличилась на 8 %. Несмотря на увеличение (обновление) основных фондов процент износа увеличился. Более детальный анализ структуры основных фондов приведен в таблице 7.

Таблица 7 – Детальный анализ структуры основных фондов

Наименование показателей	2019	2020	2021
Балансовая стоимость основных фондов, т. р.			
нежилые помещения	15846	15846	15846
сооружения	9760	9844	9844
машины и оборудование	8199	10143	12189
транспортные средства	2516	2516	2516
производственный и хозяйственный инвентарь	2920	2721	3844
прочие основные средства	49	132	207
Остаточная стоимость основных фондов, т. р.			
нежилые помещения	10603	10471	9508
сооружения	7193	6200	5854
машины и оборудование	2172	3441	2965
транспортные средства	975	716	578
производственный и хозяйственный инвентарь	224	236	173
прочие основные средства	25	35	29
Износ, %			
нежилые помещения	33	33	40
сооружения	26	37	41
машины и оборудование	74	66	76
транспортные средства	61	72	77
производственный и хозяйственный инвентарь	92	91	96
прочие основные средства	49	74	86

По результатам анализа можно сделать вывод, что в общем происходит увеличение стоимости основных фондов. Величина всех видов активов в анализируемом периоде носит направленность роста. Кроме зданий и сооружений, не наблюдается никакой тенденции роста или уменьшения. Производственный и хозяйственный инвентарь имеет направленность увеличения стоимости. Положительный результат - рост доли активов, входящих в активную группу, - машин и оборудования, в 2020 году на 1944 т. р, в 2021 году – 2047 т. р соответственно. За счет приобретения медицинского оборудования в рассматриваемом периоде больше на 463 т. р. (90,66%). Приобретение хозяйственного инвентаря и технологического оборудования осуществлялось только в 2021 году на сумму 277 т. р. и 746 т. р. соответственно. Расходы на приобретение компьютерной техники

сократились на 51 т. р. (10,12%). Так как учреждение является медицинским основные затраты приходятся на приобретение медицинского оборудования и медицинской мебели, а также мебели для стационарных отделений учреждения.

В 2021 году финансирование на приобретение основных средств значительно возросло на 1750 т. р. (93,85%) по сравнению с предыдущим периодом. За счет приобретения медицинского оборудования в рассматриваемом периоде больше на 463 т. р. (90,66%). Приобретение хозяйственного инвентаря и технологического оборудования осуществлялось только в 2021 году на сумму 277 т. р. и 746 т. р. соответственно. Расходы на приобретение компьютерной техники сократились на 51 т. р. (10,12%). Так как учреждение является медицинским основные затраты приходятся на приобретение медицинского оборудования и медицинской мебели, а также мебели для стационарных отделений учреждения.

Из выше сказанного можно считать, что политика учреждения нацелена на ликвидацию мало функциональных машин и оборудования, и приобретения нового оборудования.

Ниже рассмотрим анализ движения (поступления, выбытия) основных средств в ГБУЗ «ЕПНД».

Таблица 8 - Анализ движения основных средств

Показатель	2019	2020	2021	Отклонение (+,-)	
				2020 от 2019	2021 от 2020
Стоимость ОС на начало года, т. р.	37 496	39 289	41 201	1 793	1 912
Стоимость поступивших ОС за год, т. р.	2 609	3 886	3 547	1 277	-339
Стоимость выбывших ОС за год, т. р.	816	1 974	302	1 158	-1 672
Стоимость ОС на конец года, т. р.	39 289	41 201	44 446	1 912	3 245
Коэффициент поступления, %	6,64%	9,43%	7,98%	0,03	-0,01
Коэффициент выбытия, %	2,18%	5,02%	0,73%	0,03	-0,04

Продолжение таблицы 8

Показатель	2019	2020	2021	Отклонение (+,-)	
				2020 от 2019	2021 от 2020
Прирост ОС в абсолютной величине	1 793	1 912	3 245	119	1 333
Коэффициент прироста, %	4,56%	4,64%	7,30%	0,00	0,03

По данным таблицы 8 можно сделать вывод, что поступление основных средств в 2020 году проходило активнее, по сравнению с предыдущими периодами. Увеличение составило 9,43%. Стоимость выбывших основных средств не превышает стоимость поступивших в 2020 году объектов основных средств, прирост имеет положительное значение. Коэффициент поступления характеризует прирост основных средств в учреждении, что видно по коэффициенту выбытия, который ниже это обуславливает уменьшение коэффициента выбытия. Не смотря на то что и выбытие основных средств проходило более интенсивно в 2020 году. Следовательно, в эксплуатацию вводились новые основные средства. Предполагается повышение технических показателей эксплуатации объектов, что существенно снижает затраты на ремонт и техническое обслуживание этих активов.

Результаты анализа технического состояния основных средств ГБУЗ ЕПНД» приведены в таблице 9.

Таблица 9 - Анализ и оценка технического состояния основных средств

Показатель	на 01.01.20	на 01.01.21	на 01.01.22	Отклонение, +/-	
				2020 от 2019	2021 от 2020
Балансовая стоимость ОС, т. р.	39 289	41 201	44 446	1 912	85 647
Сумма начисленной амортизации, т. р.	18 097	20 103	25 339	2 006	45 442
Остаточная стоимость ОС, т. р.	21 192	21 098	19 107	-94	40 205
Коэффициент износа, %	46,06%	48,79%	57,01%	0,03	1,06
Коэффициент годности, %	53,94%	51,21%	42,99%	-0,03	0,94

По итогам расчетов просматривается ежегодное ухудшение технических характеристик основных средств. По итогам 2021 года коэффициент износа составил 48,79%, коэффициент годности составил 51,21%. По итогам 2022 года коэффициент износа составил 57,01%, коэффициент годности составил 42,99%. Поэтому объекты основных средств (оборудование) почти на 50 % износились, что свидетельствует о плохой технической ситуации. Для полноценной характеристики необходимо рассчитывать данные параметры активных частей основных средств машин и оборудования, провести расчет возрастных составов основных средств, чтобы выяснить какие активы необходимы для первоочередной замены, ремонта и обновления. Данная методология анализа технического состояния основных средств никак не учитывает их морального износа. Благодаря развитию прогресса каждый год появляется новая техника, чаще появляется необходимость модернизации, обновления основных средств, не смотря на их физическое состояние. Стоимость выбывших основных средств не превышает стоимость поступивших в 2020 году объектов основных средств, прирост имеет положительное значение. Коэффициент поступления характеризует прирост основных средств в учреждении, что видно по коэффициенту выбытия, который ниже это обуславливает уменьшение коэффициента выбытия. Несмотря на то, что и выбытие основных средств проходило более интенсивно в 2020 году. Следовательно, в эксплуатацию вводились новые основные средства. Предполагается повышение технических показателей эксплуатации объектов, что существенно снижает затраты на ремонт и техническое обслуживание этих активов.

По итогам расчетов просматривается ежегодное ухудшение технических характеристик основных средств. По итогам 2021 года коэффициент износа составил 48,79%, коэффициент годности составил 51,21%. По итогам 2022 года коэффициент износа составил 57,01%, коэффициент годности составил 42,99%. Поэтому объекты основных средств (оборудование) почти на 50 % износились, что свидетельствует о плохой

технической ситуации. Для полноценной характеристики необходимо рассчитывать данные параметры активных частей основных средств машин и оборудования, провести расчет возрастных составов основных средств, чтобы выяснить какие активы необходимы для первоочередной замены, ремонта и обновления.

Анализ возраста основных средств и расчет среднего показателя дает возможность определить уровень технического состояния имеющихся активов, их морального износа. Для этого необходимо изучить структуру возрастного состава оборудования и машин. При проведении такого анализа возникает ряд сложностей из-за отсутствия аналитической информации в нужном разрезе. То есть нужно проделать достаточно сложную, трудоемкую работу по выборке необходимой информации из инвентарных карточек. Изменение в сторону снижения среднего возраста оборудования говорит об обновлении активов и улучшении показателей структуры возраста. Наличие основных средств со сверхнормативным сроком службы увеличивают расходы на их содержание, что оказывает негативное влияние на финансовый результат деятельности. Ускорить обновление этой группы внеоборотных актив затруднено, так как на законодательном уровне установлены длительные сроки службы, а также рассчитанным на них нормами амортизации.

3.3 Совершенствование учета и анализа основных средств ГБУЗ «ЕПНД»

ГБУЗ «ЕПНД» ведет бухгалтерский учет, бухгалтерскую отчетность в соответствии с Федеральным законом «О бухгалтерском учете» № 402-ФЗ, Приказом Минфина РФ № 157н и другими нормативными документами по ведению бухгалтерского учета бюджетного учреждения. Для учета основных средств и ведения достоверной финансовой отчетности учетная политика

учреждения разработана с учетом всех аспектов, соответствует нормам законодательства в области бухгалтерского учета.

От полноты, своевременности, корректности отражения операций по приобретению, а также выбытию и амортизации активов зависят результаты деятельности учреждения. Однако следует учитывать, что положения, прописанные в учётной политике, а также использование специальной компьютерной системы (1С Бухгалтерия) ведения бухгалтерского учёта, при недостаточном контроле за этими операциями, приводит к ошибкам, самые распространенные из которых:

- несвоевременная постановка на учет объектов основных средств;
- неправильное оформление первичных документов, их отсутствие;
- неверная классификация активов;
- неточное или не правильное отнесение к амортизируемой группе,

и соответственно неверное определение срока полезного использования.

В целях избежания и предотвращения ошибок рекомендуется:

- организация оперативной работы бухгалтерии с другими подразделениями учреждения;
- организовывать инвентаризацию с должным тщательным и периодическим характером;
- повышать квалификацию бухгалтеров.

Анализ динамики движения основных средств свидетельствует о том, что в 2021 г. поступление основных средств было более интенсивным, чем в предыдущие периоды. Тем не менее при оценке движения основных средств следует проанализировать необходимость приобретения основных средств, а также целесообразность выбытия. Поэтому рекомендуется тщательно относиться к приобретению и списанию активов, рациональному использованию финансирования. Оценка состояния основных средств выявила высокий процент износа, это говорит о необходимости обновить основной фонд или его ремонта, модернизации. Своевременное обслуживание, ремонт оборудования помогают улучшить его техническое

состояние, повысить эффективность эксплуатации. Однако ремонт зачастую обходится дороже приобретения нового объекта, поэтому, при принятии решения о расходах на ремонт нужно рассмотреть все аспекты. Применяя линейный способ начисления амортизации активов, пока не закончится нормативный срок службы, ГБУЗ «ЕПНД» не может списать с учета устаревшее оборудование. Недоамортизированная сумма относится на убытки учреждения.

Для принятия решений административных задач, необходимо обеспечить информацией о состоянии основных фондов административный персонал. Для этого проводится анализ активов (основных средств). Основная задача проведения такого анализа - определение степени эффективности использования основного фонда учреждения.

Анализ основных средств является значимым, так как основные средства - это основа хозяйственной деятельности. Результаты анализа определяются отраслевой спецификой учреждения.

Поэтому рекомендуется проводить более подробный анализ для разработки мер, направленных на повышение эффективности применения базовых средств.

Заключение

Первый раздел бакалаврской работы рассматривает теоретические принципы бухгалтерского учета объектов основного фонда бюджетного учреждения. Главным условием для организации учета объектов основного фонда выступает: классификация, определение принципов оценки основного фонда, выбор регистров, а также первичных учетных документов. Основные средства принимаются к учету по первоначальной стоимости, для отражения движения основных средств (поступления, выбытия, перемещения) в учете применяются отдельные аналитические счета. Амортизация основных средств в учреждении осуществляется линейным способом.

Правдивость бухгалтерской отчетности и финансового результата деятельности учреждения на конец текущего периода зависит от своевременности, правильности отчетности операций по передаче и выплате основных средств, а также от правильности их отражения. Бюджетный бухгалтерский учет основных средств строго регламентирован и имеет сложную структуру счетов. Для учета основных средств применяются следующие нормативные документы: Приказ Минфина России от 31 декабря 2016 г. N 257н "Об утверждении федерального стандарта бухгалтерского учета для организаций государственного сектора "Основные средства", Инструкции № 157н. Некоторые вопросы по бухгалтерскому учёту основных средств в настоящее время все же остаются нерешенными, действующие стандарты сегодня не идеальны и имеют несколько спорных вопросов.

«Во втором разделе дана общая характеристика ГБУЗ «ЕПНД», проведен анализ основных экономических показателей деятельности, рассмотрен синтетический и аналитический учет основных средств».

Учетная политика, применяемая учреждением в части ведения учета основных средств разработана корректно, учитывает все возможные моменты, не противоречит требованиям действующего законодательства.

Финансовый результат ГБУЗ «ЕПНД» в течение исследуемого периода

с 2019 по 2021 гг. имеет отрицательную величину. В 2020 году его величина уменьшилась на 9 965 т. р. (67,39%) и составила -4 822 т. р. В 2021 году отрицательный финансовый результат составил 3 958 т. р. и уменьшился на 865 т. р. (18%). Чистый операционный доход в 2020 году увеличился на 13 550 т. р. (377,90%) по сравнению с 2019 годом, а в 2021 году наблюдается спад на 8 181 т. р. (82%). По результатам анализа можно сделать вывод, что в целом происходит увеличение стоимости основных фондов. Величина всех видов активов в анализируемом периоде носит направленность роста. Кроме зданий и сооружений, не наблюдается никакой тенденции роста или уменьшения. Производственный и хозяйственный инвентарь имеет направленность увеличения стоимости. Положительный результат - рост доли активов, входящих в активную группу, - машин и оборудования, в 2020 году на 1944 т. р., в 2021 году – 2047 т. р. соответственно. За счет приобретения медицинского оборудования в рассматриваемом периоде больше на 463 т. р. (90,66%). Приобретение хозяйственного инвентаря и технологического оборудования осуществлялось только в 2021 году на сумму 277 т. р. и 746 т. р. соответственно. Расходы на приобретение компьютерной техники сократились на 51 т. р. (10,12%). Так как учреждение является медицинским основные затраты приходятся на приобретение медицинского оборудования и медицинской мебели, а также мебели для стационарных отделений учреждения. В 2021 году финансирование на приобретение основных средств значительно возросло на 1750 т. р. (93,85%) по сравнению с предыдущим периодом. За счет приобретения медицинского оборудования в рассматриваемом периоде больше на 463 т. р. (90,66%). Приобретение хозяйственного инвентаря и технологического оборудования осуществлялось только в 2021 году на сумму 277 т. р. и 746 т. р. соответственно. Расходы на приобретение компьютерной техники сократились на 51 т. р. (10,12%). Так как учреждение является медицинским основные затраты приходятся на приобретение медицинского оборудования и медицинской мебели, а также мебели для стационарных отделений

учреждения. Из выше сказанного можно считать, что политика учреждения нацелена на ликвидацию мало функциональных машин и оборудования, и приобретения нового оборудования.

В третьем разделе проведен анализ основных фондов учреждения по основным направлениям, определён характер динамики движения показателей, эффективность использования объектов и техническое состояние объектов. сделаны следующие выводы: в анализируемом периоде величина активов увеличилась. Произошел рост и увеличение в общем объеме доли активов активной части – машины и оборудование. В ходе анализа движения основных фондов было установлено, что в 2021 г. поступление основных средств было более активно, по сравнению с предыдущими годами, коэффициент поступления значительно выше коэффициента выбытия, что является положительным фактом. Анализ динамики движения основных средств свидетельствует о том, что в 2021 г. поступление основных средств было более интенсивным, чем в предыдущие периоды. Тем не менее при оценке движения основных средств следует проанализировать необходимость приобретения основных средств, а также целесообразность выбытия. Поэтому рекомендуется тщательно относиться к приобретению и списанию активов, рациональному использованию финансирования. Оценка состояния основных средств выявила высокий процент износа, это говорит о необходимости обновить основной фонд или его ремонта, модернизации.

Проведя оценку состояния основных средств учреждения выявился достаточно большой износ основных фондов, это говорит о необходимости проведения ремонта и обновления основных фондов.

На основе данных выводов предлагается ряд рекомендаций, которые будут способствовать повышению качества учета и эффективности использования основных средств. В итоге достигнута цель бакалаврской работы - изучить бухгалтерский учет основных средств на примере ГБУЗ «ЕПНД».

Список используемых источников

1. Бюджетный кодекс Российской Федерации» [Электронный ресурс] от 31.07.1998 № 145-ФЗ (ред. от 14.07.2022). – Ресурс доступа: <http://www.consultant.ru>
2. Лапшова Е. С. Теоретические аспекты регулирования финансовых результатов предприятия // Modern Science. 2022. № 4-1. С. 47-50.
3. Лысов И. А. Понятие, сущность и значение финансовых результатов предприятия // Вестник НГИЭИ. 2018. № 3(46). С. 60-64.
4. Меден Е. И., Лупсанова Е. Ю. Финансовый результат организации и основные направления его использования при анализе развития организации // Инновации в науке и практике: Мат. IX Междунар. научн.-практ. конф. (Барнаул, 23 июня 2018 г.). В 3-х ч. Т. 2. Уфа: Дентра, 2018. С. 182-186.
5. Мусиенко С. О. Финансовый анализ и прогнозирование результатов деятельности малых предприятий на основе регрессионной модели // Актуальные проблемы экономики и права. 2019. Т. 11. № 1. С. 18-33.
- органов), органов местного самоуправления, органов управления государственными внебюджетными фондами, государственных академий наук, государственных (муниципальных) учреждений и Инструкции по его
6. Официальный сайт ООО «Гриндата» [Электронный ресурс] // Режим доступа: <https://greendata.store/> (дата обращения 10.09.2022 г.).
7. Парфенова Е. Ф. Основные направления повышения финансовых результатов деятельности предприятия // Дневник науки. 2022. № 5 (65). С. 58.
8. Попкова Е.В., Малахов М.В., Фокин Е.Е.
9. Постановление Правительства РФ «О Классификации основных средств, включаемых в амортизационные группы [Электронный ресурс] от

01.01.2002 № 1 (ред. от 07.07.2016). – Ресурс доступа: <http://www.consultant.ru>.

10. Прибыль как фактор роста финансовых результатов предприятия. В сборнике: Актуальные проблемы экономики, менеджмента, права и информационных технологий: теория и практика. Всероссийской научно-практической конференции. Воронежский филиал ФГБОУ ВО «Государственный университет морского и речного флота имени адмирала С. О. Макарова». Воронеж, 2021. С. 156-160.

11. Приказ Минфина России «Об утверждении Единого плана счетов бухгалтерского учета для органов государственной власти (государственных

12. Приказ Минфина России «Об утверждении Методических указаний по инвентаризации имущества и финансовых обязательств» [Электронный ресурс] от 13.06.1995 № 49 (ред. от 08.11.2010) – Ресурс доступа: <http://www.consultant.ru>.

13. Приказ Минфина России «Об утверждении Плана счетов бухгалтерского учета бюджетных учреждений и Инструкции по его применению» [Электронный ресурс] от 16.12.2010 № 174н (ред. от 31.12.2015). – Ресурс доступа: <http://www.consultant.ru>.

14. Приказ Минфина России «Об утверждении Плана счетов бюджетного учета и Инструкции по его применению» [Электронный ресурс] от 06.12.2010 № 162н (ред. от 28.10.2020). – Ресурс доступа: <http://www.consultant.ru>.

15. Приказ Минфина России «Об утверждении форм первичных учетных документов и регистров бухгалтерского учета, применяемых органами государственной власти (государственными органами), органами местного самоуправления, органами управления государственными внебюджетными фондами, государственными академиями наук, государственными (муниципальными) учреждениями, и Методических указаний по их применению» [Электронный ресурс] от 30.03.2015 № 52н

(ред. от 15.06.2020 — действует с 27.09.2020).– Ресурс доступа: <http://www.consultant.ru>.

16. Приказ Минфина России от 06.05.1999 N 32н (ред. от 06.04.2015) «Об утверждении Положения по бухгалтерскому учету «Доходы организации» ПБУ 9/99» (Зарегистрировано в Минюсте России 31.05.1999 N 1791) [Электронный ресурс] // СПС КонсультантПлюс. (дата обращения 16.09.2022 г.).

17. Приказ Минфина России от 06.05.1999 N 33н (ред. от 06.04.2015) «Об утверждении Положения по бухгалтерскому учету «Расходы организации» ПБУ 10/99» (Зарегистрировано в Минюсте России 31.05.1999 N 1790) [Электронный ресурс] // СПС КонсультантПлюс. (дата обращения 16.09.2022 г.).

18. Приказ Минфина России от 31 декабря 2016 г. N 257н "Об утверждении федерального стандарта бухгалтерского учета для организаций государственного сектора "Основные средства".

19. Приказ Минфина РФ «Об утверждении форм бухгалтерской отчетности государственных (муниципальных) бюджетных и автономных учреждений» [Электронный ресурс] от 25 марта 2011 г. № 33н. – Ресурс доступа: <http://www.consultant.ru>.

20. Приказ Росстандарта «ОК 013-2014 (СНС 2008). Общероссийский классификатор основных фондов» [Электронный ресурс] от 12.12.2014 N 2018-ст (ред. 28.09.2016). – Ресурс доступа: <http://www.consultant.ru>.

применению» [Электронный ресурс] от 01.12.2010 № 157н (ред. от 14.09.2020), (с изм. и доп., вступ. в силу с 01.01.2021) – Ресурс доступа: <http://www.consultant.ru>.

21. Румянцева Е. В. Основные направления повышения прибыли коммерческой организации // В сборнике: Студенческая молодежь: наука, творчество, карьера, цифровизация. Сборник материалов межвузовской студенческой научно-практической конференции. Москва, 2021. С. 424-428.

22. Савицкая Г. В. Анализ хозяйственной деятельности предприятия: учеб. пособие / Г.В. Савицкая. Издательство: ИНФРАМ, 2019. С. 215.
23. Савицкая Г. В. Экономический анализ: учебник / Г.В. Савицкая. М.: ИНФРА-М, 2018. 649 с.
24. Сайфидинов Б. Б., Брюхов В. А. Исследование основных направлений роста прибыли и рентабельности на предприятии Аллея науки. 2022. Т. 1. № 4 (67). С. 543-548.
25. Толчинская М. Н. Финансовый результат предприятия как объект оценки и анализа // Актуальные вопросы современной экономики. 2019. № 6-2. С. 678-681.
26. Федеральный закон "О некоммерческих организациях" от 12.01.1996 N 7-ФЗ [Электронный ресурс]
27. Федеральный закон «О бухгалтерском учете» [Электронный ресурс] от 06.12.2011 № 402-ФЗ (ред. от 30.12.2021), (с изм. и доп., вступ. в силу с 01.01.2022) – Ресурс доступа: <http://www.consultant.ru>.
28. Федеральный закон от 06.12.2011 №402-ФЗ (ред. от 26.07.2019) «О бухгалтерском учете» (с изм. и доп., вступ. в силу с 01.01.2020) [Электронный ресурс] // Режим доступа: www.consultant.ru (дата обращения – 17.09.2022 г.).
29. Федорова В. А. Резервы увеличения прибыли и пути повышения финансовых результатов деятельности сельскохозяйственных организаций / В. А. Федорова, Ю. С. Шевченко // Экономика и предпринимательство. 2019. № 5 (106). С. 691-694.
30. Чогинян Г. Ж. Анализ финансового состояния как фактор укрепления стабильности и устойчивости организации / Г. Ж. Чогинян // Обеспечение экономической безопасности предприятий Калужской области: Материалы региональной научно-практической конференции Калужского филиала РАНХиГС, преподавателей и студентов, обучающихся по специальности 38.05.01 Экономическая безопасность, Калуга, 08 июня 2019 года / Под редакцией А.В. Горбатова, Н.Н. Губернаторовой, Г.В. Сахарова.

Калуга: Индивидуальный предприниматель Стрельцов Илья Анатольевич, 2021. С. 99-107.

31. Шалаева И. А. Анализ финансового состояния строительной организации и оценка риска наступления банкротства предприятия (на примере ПАО «Орелстрой») / И. А. Шалаева, А. А. Кузьмина // Стратегическое развитие социально-экономических систем в регионе: инновационный подход : Материалы VII международной научно-практической конференции: сборник статей и тезисов докладов, Владимир, 03 июня 2021 года / Под общей редакцией О.Л. Гойхера, М.А. Барина, С.С. Захарова Владимир: Издательско-полиграфическая компания "Транзит-ИКС", 2021. С. 409-414.

32. Шарандина А. А. Финансовый анализ риска банкротства организации: диагностика и способы минимизации // Экономика и бизнес: теория и практика. 2022. № 3-2 (85). С. 177-183.

33. Шевченко Ю. С. Влияние изменений финансовых результатов деятельности на финансовую устойчивость организаций / Ю. С. Шевченко // Сборник научных трудов по материалам II Всероссийской научно-практической конференции «Проблемы и перспективы социально-экономического развития регионов Юга России». Майкоп: АГУ, 2018. С. 152-158.

34. Шевченко Ю. С. Финансовые результаты и их влияние на эффективность деятельности организаций: монография / Шевченко Ю.С. Краснодар: КубГАУ, 2019. 85 с.

35. Шукшина Ю.А. Информативность отдельных форм бухгалтерской отчетности государственного (муниципального) учреждения [Текст] // Мир науки и образования. – 2015. – № 4.

Приложение А
Баланс государственного (муниципального) учреждения

Таблица А.1 - Баланс государственного (муниципального) учреждения

на 1 января 2020 г.

Учреждение Государственное бюджетное учреждение здравоохранения "Ейский психоневрологический диспансер" министерства здравоохранения Краснодарского края
 Обособленное подразделение
 Учредитель министерство здравоохранения Краснодарского края
 Наименование органа, осуществляющего полномочия учредителя
 Периодичность: годовая
 Единица измерения: руб.

	КОДЫ
Форма по ОКУД	0503730
Дата	01.01.2020
ОКВЭД	000000
по ОКПО	55955944
ИНН	2306021354
по ОКТМО	03000000
по ОКПО	00099375
ИНН	2309053058
Глава по БК	828
по ОКЕИ	383

АКТИВ	Код строки	На начало года				На конец отчетного периода			
		деятельность с целевыми средствами	деятельность по государственному заданию	приносящая доход деятельность	итого	деятельность с целевыми и средствами	деятельность по государственному заданию	приносящая доход деятельность	итого
1	2	3	4	5	6	7	8	9	10
I. Нефинансовые активы									
Основные средства (балансовая стоимость, 010100000)*	010	0,00	36 115 691,19	1 380 503,74	37 496 194,93	0,00	37 639 504,12	1 649 563,56	39 289 067,68
Уменьшение стоимости основных средств**, всего*	020	0,00	15 036 132,61	1 173 431,54	16 209 564,15	0,00	16 659 157,65	1 437 766,98	18 096 924,63
из них: амортизация основных средств*	021	0,00	15 036 132,61	1 173 431,54	16 209 564,15	0,00	16 659 157,65	1 437 766,98	18 096 924,63
Основные средства (остаточная стоимость, стр.010 - стр.020)	030	0,00	21 079 558,58	207 072,20	21 286 630,78	0,00	20 980 346,47	211 796,58	21 192 143,05

Продолжение приложения А

Продолжение таблицы А.1

1	2	3	4	5	6	7	8	9	10
Нематериальные активы (балансовая стоимость, 010200000)*	040	0,00	0,00	0,00	0,00	0,00	0,00	0,00	0,00
Уменьшение стоимости нематериальных активов**, всего*	050	0,00	0,00	0,00	0,00	0,00	0,00	0,00	0,00
из них: амортизация нематериальных активов*	051	0,00	0,00	0,00	0,00	0,00	0,00	0,00	0,00
Нематериальные активы (остаточная стоимость, стр. 040 - стр.050)	060	0,00	0,00	0,00	0,00	0,00	0,00	0,00	0,00
Непроизведенные активы (010300000)** (остаточная стоимость)	070	0,00	10 944 185,65	0,00	10 944 185,65	0,00	10 944 185,65	0,00	10 944 185,65
Материальные запасы (010500000), всего	080	24 680,00	3 715 352,12	325 761,78	4 065 793,90	24 680,00	4 006 154,75	364 775,59	4 395 610,34
из них: внеоборотные	081	0,00	0,00	0,00	0,00	0,00	0,00	0,00	0,00

Продолжение приложения А

Продолжение таблицы А.1

Форма 0503730 с. 2

АКТИВ	Код строки	На начало года				На конец отчетного периода			
		деятельность с целевыми средствами	деятельность по государственному заданию	приносящая доход деятельность	итого	деятельность с целевыми и средствами	деятельность по государственному заданию	приносящая доход деятельность	итого
1	2	3	4	5	6	7	8	9	10
Права пользования активами (011100000)** (остаточная стоимость), всего	100	0,00	0,00	0,00	0,00	0,00	0,00	0,00	0,00
из них: долгосрочные	101	0,00	0,00	0,00	0,00	0,00	0,00	0,00	0,00
Вложения в нефинансовые активы (010600000), всего	120	0,00	0,00	0,00	0,00	0,00	0,00	0,00	0,00
из них: внеоборотные	121	0,00	0,00	0,00	0,00	0,00	0,00	0,00	0,00
Нефинансовые активы в пути (010700000)	130	0,00	0,00	0,00	0,00	0,00	0,00	0,00	0,00
Затраты на изготовление готовой продукции, выполнение работ, услуг (010900000)	150	0,00	0,00	0,00	0,00	0,00	0,00	0,00	0,00
Расходы будущих периодов (040150000)	160	0,00	0,00	0,00	0,00	0,00	0,00	0,00	0,00
Итого по разделу I (стр.030 + стр.060 + стр.070 + стр.080 + стр.100 + стр.120 + стр.130 + стр.150 + стр.160)	190	24 680,00	35 739 096,35	532 833,98	36 296 610,33	24 680,00	35 930 686,87	576 572,17	36 531 939,04
II. Финансовые активы Денежные средства учреждения (020100000), всего	200	0,00	5 784 316,56	888 925,91	6 673 242,47	0,00	6 890 748,45	1 052 903,03	7 943 651,48
в том числе: на лицевых счетах учреждения в органе казначейства (020110000)	201	0,00	5 784 316,56	888 925,91	6 673 242,47	0,00	6 890 748,45	1 052 903,03	7 943 651,48
в кредитной организации (020120000), всего	203	0,00	0,00	0,00	0,00	0,00	0,00	0,00	0,00
из них: на депозитах (020122000), всего	204	0,00	0,00	0,00	0,00	0,00	0,00	0,00	0,00
из них: долгосрочные	205	0,00	0,00	0,00	0,00	0,00	0,00	0,00	0,00
в иностранной валюте (020127000)	206	0,00	0,00	0,00	0,00	0,00	0,00	0,00	0,00
в кассе учреждения (020130000)	207	0,00	0,00	0,00	0,00	0,00	0,00	0,00	0,00

Продолжение приложения А

Продолжение таблицы А.1

1	2	3	4	5	6	7	8	9	10
Финансовые вложения (020400000), всего	240	0,00	0,00	0,00	0,00	0,00	0,00	0,00	0,00
из них: долгосрочные	241	0,00	0,00	0,00	0,00	0,00	0,00	0,00	0,00
Дебиторская задолженность по доходам (020500000, 020900000), всего	250	0,00	103 337 100,00	0,00	103 337 100,00	0,00	121 437 500,00	0,00	121 437 500,00
из них: долгосрочная	251	0,00	0,00	0,00	0,00	0,00	0,00	0,00	0,00
Дебиторская задолженность по выплатам (020600000, 020800000, 030300000), всего	260	0,00	0,00	0,00	0,00	0,00	313 611,84	100 402,55	414 014,39
из них: долгосрочная	261	0,00	0,00	0,00	0,00	0,00	0,00	0,00	0,00

Форма 0503730 с. 3

АКТИВ	Код строки	На начало года				На конец отчетного периода			
		деятельность с целевыми средствами	деятельность по государственному заданию	приносящая доход деятельность	итого	деятельность с целевым и средствами	деятельность по государственному заданию	приносящая доход деятельность	итого
1	2	3	4	5	6	7	8	9	10
Расчеты по займам (ссудам) (020700000), всего	270	0,00	0,00	0,00	0,00	0,00	0,00	0,00	0,00
из них: долгосрочные	271	0,00	0,00	0,00	0,00	0,00	0,00	0,00	0,00
Прочие расчеты с дебиторами (021000000)	280	0,00	0,00	0,00	0,00	0,00	0,00	0,00	0,00
из них: расчеты по налоговым вычетам по НДС (021010000)	282	0,00	0,00	0,00	0,00	0,00	0,00	0,00	0,00
Вложения в финансовые активы (021500000)	290	0,00	0,00	0,00	0,00	0,00	0,00	0,00	0,00
Итого по разделу II (стр.200 + стр.240 + стр.260 + стр.270 + стр.280 + стр.290)	340	0,00	109 121 416,56	888 925,91	110 010 342,47	0,00	128 641 860,29	1 153 305,58	129 795 165,87
БАЛАНС (стр.190 + стр.340)	350	24 680,00	144 860 512,91	1 421 759,89	146 306 952,80	24 680,00	164 572 547,16	1 729 877,75	166 327 104,91

Продолжение приложения А

Продолжение таблицы А.1

Форма 0503730 с. 4

ПАССИВ	Код строки	На начало года				На конец отчетного периода			
		деятельность с целевыми средствами	деятельность по государственному заданию	приносящая доход деятельность	итого	деятельность с целевыми и средствами	деятельность по государственному заданию	приносящая доход деятельность	итого
1	2	3	4	5	6	7	8	9	10
III. Обязательства									
Расчеты с кредиторами по долговым обязательствам (030100000), всего	400	0,00	0,00	0,00	0,00	0,00	0,00	0,00	0,00
из них: долгосрочные	401	0,00	0,00	0,00	0,00	0,00	0,00	0,00	0,00
Кредиторская задолженность по выплатам (030200000, 020800000, 030402000, 030403000), всего	410	0,00	0,00	0,00	0,00	0,00	0,00	0,00	0,00
из них: долгосрочная	411	0,00	0,00	0,00	0,00	0,00	0,00	0,00	0,00
Расчеты по платежам в бюджеты (030300000)	420	0,00	0,00	0,00	0,00	0,00	0,00	0,00	0,00
Иные расчеты, всего	430	0,00	0,00	9 387,97	9 387,97	0,00	0,00	106 534,02	106 534,02
в том числе: расчеты по средствам, полученным во временное распоряжение (030401000)	431	X	X	9 387,97	9 387,97	X	X	106 534,02	106 534,02
внутриведомственные расчеты (030404000)	432	0,00	0,00	0,00	0,00	0,00	0,00	0,00	0,00
расчеты с прочими кредиторами (030406000)	433	0,00	0,00	0,00	0,00	0,00	0,00	0,00	0,00
расчеты по налоговым вычетам по НДС (021010000)	434	0,00	0,00	0,00	0,00	0,00	0,00	0,00	0,00
Кредиторская задолженность по доходам (020500000, 020900000), всего	470	0,00	0,00	0,00	0,00	0,00	0,00	0,00	0,00
из них: долгосрочная	471	0,00	0,00	0,00	0,00	0,00	0,00	0,00	0,00
Расчеты с учредителем (021006000)	480	0,00	43 379 068,71	523 547,91	43 902 616,62	0,00	44 599 219,21	523 547,91	45 122 767,12

Продолжение приложения А

Продолжение таблицы А.1

1	2	3	4	5	6	7	8	9	10
Доходы будущих периодов (040140000)	510	0,00	103 337 100,00	0,00	103 337 100,00	0,00	121 437 500,00	0,00	121 437 500,00
Резервы предстоящих расходов (040160000)	520	0,00	10 118 652,96	140 308,48	10 258 961,44	0,00	14 121 590,95	325 500,00	14 447 090,95
Итого по разделу III (стр.400 + стр.410 + стр.420 + стр.430 + стр.470 + стр.480 + стр.510 + стр.520)	550	0,00	156 834 821,67	673 244,36	157 508 066,03	0,00	180 158 310,16	955 581,93	181 113 892,09
IV. Финансовый результат									
Финансовый результат экономического субъекта	570	24 680,00	-11 974 308,76	748 515,53	-11 201 113,23	24 680,00	-15 585 763,00	774 295,82	-14 786 787,18
БАЛАНС (стр.550 + стр.570)	700	24 680,00	144 860 512,91	1 421 759,89	146 306 952,80	24 680,00	164 572 547,16	1 729 877,75	166 327 104,91

Продолжение приложения А

Продолжение таблицы А.1

на 1 января 2021 г.

Учреждение Государственное бюджетное учреждение здравоохранения "Ейский психоневрологический диспансер" министерства здравоохранения Краснодарского края

Обособленное подразделение _____

Учредитель Министерство здравоохранения Краснодарского края

Наименование органа, осуществляющего полномочия учредителя _____

Периодичность: годовая

Единица измерения: руб.

	КОДЫ
Форма по ОКУД	0503730
Дата	01.01.2021
ОКВЭД	000000
по ОКПО	55955944
ИНН	2306021354
по ОКТМО	03000000
по ОКПО	00099375
ИНН	2309053058
Глава по БК	828
по ОКЕИ	383

АКТИВ	Код строки	На начало года				На конец отчетного периода			
		деятельность с целевыми средствами	деятельность по государственному заданию	приносящая доход деятельность	итого	деятельность с целевыми средствами	деятельность по государственному заданию	приносящая доход деятельность	итого
1	2	3	4	5	6	7	8	9	10
I. Нефинансовые активы									
Основные средства (балансовая стоимость, 010100000)*	010	-	37 639 504,12	1 649 563,56	39 289 067,68	-	39 197 735,50	2 003 318,60	41 201 054,10
Уменьшение стоимости основных средств**, всего*	020	-	16 659 157,65	1 437 766,98	18 096 924,63	-	18 295 741,71	1 807 400,08	20 103 141,79
из них: амортизация основных средств*	021	-	16 659 157,65	1 437 766,98	18 096 924,63	-	18 295 741,71	1 807 400,08	20 103 141,79
Основные средства (остаточная стоимость, стр.010 - стр.020)	030	-	20 980 346,47	211 796,58	21 192 143,05	-	20 901 993,79	195 918,52	21 097 912,31
Нематериальные активы (балансовая стоимость, 010200000)*	040	-	-	-	-	-	-	-	-
Уменьшение стоимости нематериальных активов**, всего*	050	-	-	-	-	-	-	-	-

Продолжение приложения А

Продолжение таблицы А.1

из них: амортизация нематериальных активов*	051	-	-	-	-	-	-	-	-
Нематериальные активы (остаточная стоимость, стр. 040 - стр.050)	060	-	-	-	-	-	-	-	-
Непроизведенные активы (010300000)** (остаточная стоимость)	070	-	10 944 185,65	-	10 944 185,65	-	10 944 185,65	-	10 944 185,65
Материальные запасы (010500000), всего	080	24 680,00	4 006 154,75	364 775,59	4 395 610,34	146 675,20	5 352 583,31	430 536,23	5 929 794,74
из них: внеоборотные	081	-	-	-	-	-	-	-	-

Форма 0503730 с. 2

АКТИВ	Код строки	На начало года				На конец отчетного периода			
		деятельность с целевыми средствами	деятельность по государственному заданию	приносящая доход деятельность	итого	деятельность с целевыми средствами	деятельность по государственному заданию	приносящая доход деятельность	итого
1	2	3	4	5	6	7	8	9	10
Права пользования активами (011100000)** (остаточная стоимость), всего	100	-	-	-	-	-	-	-	-
из них: долгосрочные	101	-	-	-	-	-	-	-	-
Вложения в нефинансовые активы (010600000), всего	120	-	-	-	-	-	-	-	-
из них: внеоборотные	121	-	-	-	-	-	-	-	-
Нефинансовые активы в пути (010700000)	130	-	-	-	-	-	-	-	-
Затраты на изготовление готовой продукции, выполнение работ, услуг (010900000)	150	-	-	-	-	-	-	-	-
Расходы будущих периодов (040150000)	160	-	-	-	-	-	-	12 271,03	12 271,03
Итого по разделу I (стр.030 + стр.060 + стр.070 + стр.080 + стр.100 + стр.120 + стр.130 + стр.150 + стр.160)	190	24 680,00	35 930 686,87	576 572,17	36 531 939,04	146 675,20	37 198 762,75	638 725,78	37 984 163,73

Продолжение приложения А

Продолжение таблицы А.1

II. Финансовые активы Денежные средства учреждения (020100000), всего	200	-	6 890 748,45	1 052 903,03	7 943 651,48	3 914 714,00	16 380 821,66	779 866,80	21 075 402,46
в том числе: на лицевых счетах учреждения в органе казначейства (020110000)	201	-	6 890 748,45	1 052 903,03	7 943 651,48	3 914 714,00	16 380 821,66	776 666,80	21 072 202,46
в кредитной организации (020120000), всего	203	-	-	-	-	-	-	-	-
из них: на депозитах (020122000), всего	204	-	-	-	-	-	-	-	-
из них: долгосрочные	205	-	-	-	-	-	-	-	-
в иностранной валюте (020127000)	206	-	-	-	-	-	-	-	-
в кассе учреждения (020130000)	207	-	-	-	-	-	-	3 200,00	3 200,00
Финансовые вложения (020400000), всего	240	-	-	-	-	-	-	-	-
из них: долгосрочные	241	-	-	-	-	-	-	-	-
Дебиторская задолженность по доходам (020500000, 020900000), всего	250	-	121 437 500,00	-	121 437 500,00	-	120 636 000,00	33 843,56	120 669 843,56
из них: долгосрочная	251	-	-	-	-	-	-	-	-
Дебиторская задолженность по выплатам (020600000, 020800000, 030300000), всего	260	-	313 611,84	100 402,55	414 014,39	-	480 349,65	1 593,00	481 942,65
из них: долгосрочная	261	-	-	-	-	-	-	-	-

Форма 0503730 с. 3

АКТИВ	Код строки	На начало года				На конец отчетного периода			
		деятельность с целевыми средствами	деятельность по государственному заданию	приносящая доход деятельность	итого	деятельность с целевыми средствами	деятельность по государственному заданию	приносящая доход деятельность	итого
1	2	3	4	5	6	7	8	9	10
Расчеты по займам (ссудам) (020700000), всего	270	-	-	-	-	-	-	-	-
из них: долгосрочные	271	-	-	-	-	-	-	-	-

Продолжение приложения А

Продолжение таблицы А.1

Прочие расчеты с дебиторами (021000000), всего	280	-	-	-	-	-	-	-	-
из них: расчеты по налоговому вычетам по НДС (021010000)	282	-	-	-	-	-	-	-	-
Вложения в финансовые активы (021500000)	290	-	-	-	-	-	-	-	-
Итого по разделу II (стр.200 + стр.240 + стр.250 + стр.260 + стр.270 + стр.280 + стр.290)	340	-	128 641 860,29	1 153 305,58	129 795 165,87	3 914 714,00	137 497 171,31	815 303,36	142 227 188,67
БАЛАНС (стр.190 + стр.340)	350	24 680,00	164 572 547,16	1 729 877,75	166 327 104,91	4 061 389,20	174 695 934,06	1 454 029,14	180 211 352,40

Форма 0503730 с. 4

ПАССИВ	Код строки	На начало года				На конец отчетного периода			
		деятельность с целевыми средствами	деятельность по государственному заданию	приносящая доход деятельность	итого	деятельность с целевыми средствами	деятельность по государственному заданию	приносящая доход деятельность	итого
1	2	3	4	5	6	7	8	9	10
III. Обязательства									
Расчеты с кредиторами по долговым обязательствам (030100000), всего	400	-	-	-	-	-	-	-	-
из них: долгосрочные	401	-	-	-	-	-	-	-	-
Кредиторская задолженность по выплатам (030200000, 020800000, 030402000, 030403000), всего	410	-	-	-	-	-	71 143,60	-	71 143,60
из них: долгосрочная	411	-	-	-	-	-	-	-	-
Расчеты по платежам в бюджеты (030300000)	420	-	-	-	-	3 914 714,00	-	-	3 914 714,00
Иные расчеты, всего	430	-	-	106 534,02	106 534,02	-	-	94 809,63	94 809,63
в том числе: расчеты по средствам, полученным во временное распоряжение (030401000)	431	X	X	106 534,02	106 534,02	X	X	94 809,63	94 809,63

Продолжение приложения А

Продолжение таблицы А.1

внутриведомственные расчеты (030404000)	432	-	-	-	-	-	-	-	-
расчеты с прочими кредиторами (030406000)	433	-	-	-	-	-	-	-	-
расчеты по налоговым вычетам по НДС (021010000)	434	-	-	-	-	-	-	-	-
Кредиторская задолженность по доходам (020500000, 020900000), всего	470	-	-	-	-	-	-	6 482,00	6 482,00
из них: долгосрочная	471	-	-	-	-	-	-	-	-
Расчеты с учредителем (021006000)	480	-	44 599 219,21	523 547,91	45 122 767,12	-	45 263 126,78	416 613,86	45 679 740,64
Доходы будущих периодов (040140000)	510	-	121 437 500,00	-	121 437 500,00	-	120 636 000,00	32 917,56	120 668 917,56
Резервы предстоящих расходов (040160000)	520	-	14 121 590,95	325 500,00	14 447 090,95	-	14 121 590,95	476 235,00	14 597 825,95
Итого по разделу III (стр.400 + стр.410 + стр.420 + стр.430 + стр.470 + стр.480 + стр.510 + стр.520)	550	-	180 158 310,16	955 581,93	181 113 892,09	3 914 714,00	180 091 861,33	1 027 058,05	185 033 633,38
IV. Финансовый результат									
Финансовый результат экономического субъекта	570	24 680,00	-15 585 763,00	774 295,82	-14 786 787,18	146 675,20	-5 395 927,27	426 971,09	-4 822 280,98
БАЛАНС (стр.550 + стр.570)	700	24 680,00	164 572 547,16	1 729 877,75	166 327 104,91	4 061 389,20	174 695 934,06	1 454 029,14	180 211 352,40

Продолжение приложения А

Продолжение таблицы А.1

на 1 января 2022 г.

Учреждение Государственное бюджетное учреждение здравоохранения "Ейский психоневрологический диспансер" министерства здравоохранения Краснодарского края

Обособленное подразделение

Учредитель Министерство здравоохранения Краснодарского края

Наименование органа, осуществляющего полномочия учредителя

Периодичность: годовая

Единица измерения: руб.

	КОДЫ
Форма по ОКУД	0503730
Дата	01.01.2022
ОКВЭД	86
по ОКПО	55955944
ИНН	2306021354
по ОКТМО	03000000
по ОКПО	00099375
ИНН	2309053058
Глава по БК	828
по ОКЕИ	383

АКТИВ	Код строки	На начало года				На конец отчетного периода			
		деятельность с целевыми средствами	деятельность по государственному заданию	приносящая доход деятельность	итого	деятельность с целевыми средствами	деятельность по государственному заданию	приносящая доход деятельность	итого
1	2	3	4	5	6	7	8	9	10
I. Нефинансовые активы									
Основные средства (балансовая стоимость, 010100000)*	010	-	39 490 140,50	2 003 318,60	41 493 459,10	-	42 318 780,84	2 127 275,60	44 446 056,44
Уменьшение стоимости основных средств**, всего*	020	-	19 570 425,83	1 807 400,08	21 377 825,91	-	23 233 231,05	2 105 395,22	25 338 626,27
из них: амортизация основных средств*	021	-	19 570 425,83	1 807 400,08	21 377 825,91	-	23 233 231,05	2 105 395,22	25 338 626,27
Основные средства (остаточная стоимость, стр.010 - стр.020)	030	-	19 919 714,67	195 918,52	20 115 633,19	-	19 085 549,79	21 880,38	19 107 430,17
Нематериальные активы (балансовая стоимость, 010200000)*	040	-	-	25 500,00	25 500,00	-	-	25 500,00	25 500,00

Продолжение приложения А

Продолжение таблицы А.1

Уменьшение стоимости нематериальных активов**, всего*	050	-	-	25 500,00	25 500,00	-	-	25 500,00	25 500,00
из них: амортизация нематериальных активов*	051	-	-	25 500,00	25 500,00	-	-	25 500,00	25 500,00
Нематериальные активы (остаточная стоимость, стр. 040 - стр.050)	060	-	-	-	-	-	-	-	-
Непроизведенные активы (010300000)** (остаточная стоимость)	070	-	9 294 054,27	-	9 294 054,27	-	9 294 054,27	-	9 294 054,27
Материальные запасы (010500000) (остаточная стоимость), всего	080	146 675,20	5 352 583,31	430 536,23	5 929 794,74	120 671,95	7 299 022,05	380 271,03	7 799 965,03

Форма 0503730 с. 2

АКТИВ	Код строки	На начало года				На конец отчетного периода			
		деятельность с целевыми средствами	деятельность по государственному заданию	приносящая доход деятельность	итого	деятельность с целевыми средствами	деятельность по государственному заданию	приносящая доход деятельность	итого
1	2	3	4	5	6	7	8	9	10
Права пользования активами (011100000)** (остаточная стоимость), всего	100	-	-	42 500,00	42 500,00	-	24 900,00	42 500,00	67 400,00
из них: долгосрочные	101	-	-	42 500,00	42 500,00	-	24 900,00	42 500,00	67 400,00
Вложения в нефинансовые активы (010600000), всего	120	-	-	-	-	-	-	-	-
из них: внеоборотные	121	-	-	-	-	-	-	-	-
Нефинансовые активы в пути (010700000)	130	-	-	-	-	-	-	-	-
Затраты на изготовление готовой продукции, выполнение работ, услуг (010900000)	150	-	-	-	-	-	-	-	-
Расходы будущих периодов (040150000)	160	-	11 677,55	22 555,24	34 232,79	-	-	20 127,80	20 127,80
Итого по разделу I (стр.030 + стр.060 + стр.070 + стр.080 + стр.100 + стр.120 + стр.130 + стр.150 + стр.160)	190	146 675,20	34 578 029,80	691 509,99	35 416 214,99	120 671,95	35 703 526,11	464 779,21	36 288 977,27

Продолжение приложения А

Продолжение таблицы А.1

II. Финансовые активы									
Денежные средства учреждения (020100000), всего	200	3 914 714,00	16 380 821,66	779 866,80	21 075 402,46	-	13 854 740,03	112 256,15	13 966 996,18
в том числе: на лицевых счетах учреждения в органе казначейства (020110000)	201	3 914 714,00	16 380 821,66	776 666,80	21 072 202,46	-	13 854 740,03	105 782,15	13 960 522,18
в кредитной организации (020120000), всего	203	-	-	-	-	-	-	-	-
из них: на депозитах (020122000), всего	204	-	-	-	-	-	-	-	-
из них: долгосрочные	205	-	-	-	-	-	-	-	-
в иностранной валюте (020127000)	206	-	-	-	-	-	-	-	-
в кассе учреждения (020130000)	207	-	-	3 200,00	3 200,00	-	-	6 474,00	6 474,00
Финансовые вложения (020400000), всего	240	-	-	-	-	-	-	-	-
из них: долгосрочные	241	-	-	-	-	-	-	-	-
Дебиторская задолженность по доходам (020500000, 020900000), всего	250	-	121 116 349,65	33 843,56	121 150 193,21	326 803,28	363 761 493,36	772 995,07	364 861 291,71
из них: долгосрочная	251	-	-	-	-	-	242 380 000,00	-	242 380 000,00
Дебиторская задолженность по выплатам (020600000, 020800000, 030300000), всего	260	-	-	234 423,00	234 423,00	-	49 800,01	354,65	50 154,66
из них: долгосрочная	261	-	-	-	-	-	-	-	-

Форма 0503730 с. 3

АКТИВ	Код строки	На начало года				На конец отчетного периода			
		деятельность с целевыми средствами	деятельность по государственному заданию	приносящая доход деятельность	итого	деятельность с целевыми средствами	деятельность по государственному заданию	приносящая доход деятельность	итого
1	2	3	4	5	6	7	8	9	10
Итого по разделу II (стр.200 + стр.240 + стр.250 + стр.260 + стр.270 + стр.280 + стр.290)	340	3 914 714,00	137 497 171,31	1 048 133,36	142 460 018,67	326 803,28	377 666 033,40	885 605,87	378 878 442,55

Продолжение приложения А

Продолжение таблицы А.1

БАЛАНС (стр.190 + стр.340)		4 061 389,20	172 075 201,11	1 739 643,35	177 876 233,66	447 475,23	413 369 559,51	1 350 385,08	415 167 419,82
ПАССИВ	Код строки	На начало года				На конец отчетного периода			
		деятельность с целевыми средствами	деятельность по государственному заданию	приносящая доход деятельность	итого	деятельность с целевыми средствами	деятельность по государственному заданию	приносящая доход деятельность	итого
1	2	3	4	5	6	7	8	9	10
III. Обязательства									
Кредиторская задолженность по выплатам (030200000, 020800000, 030402000, 030403000), всего	410	-	71 143,60	-	71 143,60	-	187 679,59	4 888,76	192 568,35
Расчеты по платежам в бюджеты (030300000)	420	3 914 714,00	-	-	3 914 714,00	-	-	-	-
Иные расчеты, всего	430	-	-	94 809,63	94 809,63	-	-	100 861,93	100 861,93
в том числе: расчеты по средствам, полученным во временное распоряжение (030401000)	431	X	X	94 809,63	94 809,63	X	X	100 861,93	100 861,93
Кредиторская задолженность по доходам (020500000, 020900000), всего	470	-	-	6 482,00	6 482,00	-	-	3 216,00	3 216,00
Расчеты с учредителем (021006000)	480	-	43 846 795,40	416 613,86	44 263 409,26	-	45 934 436,16	416 613,86	46 351 050,02
Доходы будущих периодов (040140000)	510	-	120 636 000,00	32 917,56	120 668 917,56	326 803,28	363 570 000,00	43 646,02	363 940 449,30
Резервы предстоящих расходов (040160000)	520	-	14 121 590,95	476 235,00	14 597 825,95	-	8 178 449,77	358 375,56	8 536 825,33
Итого по разделу III (стр.400 + стр.410 + стр.420 + стр.430 + стр.470 + стр.480 + стр.510 + стр.520)	550	3 914 714,00	178 675 529,95	1 027 058,05	183 617 302,00	326 803,28	417 870 565,52	927 602,13	419 124 970,93
IV. Финансовый результат									
Финансовый результат экономического субъекта	570	146 675,20	-6 600 328,84	712 585,30	-5 741 068,34	120 671,95	-4 501 006,01	422 782,95	-3 957 551,11
БАЛАНС (стр.550 + стр.570)	700	4 061 389,20	172 075 201,11	1 739 643,35	177 876 233,66	447 475,23	413 369 559,51	1 350 385,08	415 167 419,82

Приложение Б

Отчет о финансовых результатах деятельности учреждения

Таблица Б.1 - Отчет о финансовых результатах деятельности учреждения

на 1 января 2022 г.

Учреждение
Обособленное подразделение
Учредитель

Государственное бюджетное учреждение здравоохранения "Ейский психоневрологический диспансер" министерства здравоохранения Краснодарского края

Министерство здравоохранения Краснодарского края

Наименование органа, осуществляющего полномочия учредителя
Периодичность: годовая
Единица измерения: руб.

		КОДЫ
Форма по ОКУД		0503721
Дата		01.01.2022
по ОКПО		55955944
ИНН		2306021354
по ОКТМО		03000000
по ОКПО		00099375
ИНН		2309053058
Глава по БК		828
по ОКЕИ		383

Наименование показателя	Код строки	Код аналитики	Деятельность с целевыми средствами	Деятельность по государственному заданию	Приносящая доход деятельность	Итого
1	2	3	4	5	6	7
Доходы (стр. 030 + стр. 040 + стр. 050 + стр. 060 + стр. 070 + стр. 090 + стр. 100 + стр. 110)	010	100	2 431 585,09	120 114 224,24	5 808 088,84	128 353 898,17
<i>Доходы от собственности</i>	030	120	-	-	-	-
в том числе:						
<i>Доходы от оказания платных услуг (работ), компенсаций затрат</i>	040	130	-	120 636 000,00	5 757 302,05	126 393 302,05
в том числе:						
Доходы от оказания платных услуг (работ)		131	-	120 636 000,00	5 030 830,00	125 666 830,00
Доходы от компенсации затрат		134	-	-	726 472,05	726 472,05
<i>Штрафы, пени, неустойки, возмещения ущерба</i>	050	140	-	-	29 127,81	29 127,81
в том числе:						

Продолжение приложения Б

Продолжение таблицы Б.1

Доходы от штрафных санкций за нарушение законодательства о закупках и нарушение условий контрактов (договоров)		141	-	-	29 127,81	29 127,81
<i>Безвозмездные поступления текущего характера</i>	060	150	2 431 585,09	-	-	2 431 585,09
в том числе:						
Поступления текущего характера бюджетным и автономным учреждениям от сектора государственного управления		152	2 431 585,09	-	-	2 431 585,09
<i>Безвозмездные поступления капитального характера</i>	070	160	-	-	-	-
в том числе:						
<i>Доходы от операций с активами</i>	090	170	-	-2 087 640,76	5 700,00	-2 081 940,76
в том числе:						
Доходы от выбытия активов		172	-	-2 087 640,76	5 700,00	-2 081 940,76
<i>Прочие доходы</i>	100	180	-	-	-	-
в том числе:						
<i>Безвозмездные неденежные поступления в сектор государственного управления</i>	110	190	-	1 565 865,00	15 958,98	1 581 823,98
в том числе:						
Безвозмездные неденежные поступления текущего характера от сектора государственного управления и организаций государственного сектора		191	-	1 503 975,00	-	1 503 975,00
Безвозмездные неденежные поступления капитального характера от сектора государственного управления и организаций государственного сектора		195	-	61 890,00	-	61 890,00
Безвозмездные неденежные поступления капитального характера от физических лиц		197	-	-	3 999,00	3 999,00
Прочие неденежные безвозмездные поступления		199	-	-	11 959,98	11 959,98
Расходы (стр. 160 + стр. 170 + стр. 190 + стр. 210 +стр. 230 + стр. 240 + стр. 250 + стр. 260 + стр. 270)	150	200	2 199 204,26	118 273 285,49	6 096 709,19	126 569 198,94
<i>Оплата труда и начисления на выплаты по оплате труда</i>	160	210	215 206,81	86 419 731,11	4 448 947,77	91 083 885,69
в том числе:						
Заработная плата		211	-	65 251 613,55	3 424 232,09	68 675 845,64
Прочие несоциальные выплаты персоналу в денежной форме		212	4 100,00	200,00	2 000,00	6 300,00
Начисления на выплаты по оплате труда		213	-	20 742 656,36	1 017 715,68	21 760 372,04

Продолжение приложения Б

Продолжение таблицы Б.1

Прочие несоциальные выплаты персоналу в натуральной форме		214	211 106,81	425 261,20	5 000,00	641 368,01
<i>Оплата работ, услуг</i>	170	220	1 957 994,20	16 674 129,37	1 055 018,77	19 687 142,34
в том числе:						
Услуги связи		221	-	106 259,41	118 643,00	224 902,41
Коммунальные услуги		223	-	2 210 531,28	194 480,19	2 405 011,47
Работы, услуги по содержанию имущества		225	1 671 712,42	3 040 947,78	296 256,66	5 008 916,86
Прочие работы, услуги		226	286 281,78	11 316 390,90	428 818,97	12 031 491,65
Страхование		227	-	-	16 819,95	16 819,95
<i>Обслуживание долговых обязательств</i>	190	230	-	-	-	-
в том числе:						
<i>Безвозмездные перечисления текущего характера организациям</i>	210	240	-	-	-	-
в том числе:						
<i>Безвозмездные перечисления бюджетам</i>	230	250	-	-	-	-
в том числе:						

Форма 0503721 с. 2

Наименование показателя	Код строки	Код аналитики	Деятельность с целевыми средствами	Деятельность по государственному заданию	Приносящая доход деятельность	Итого
1	2	3	4	5	6	7
<i>Социальное обеспечение</i>	240	260	-	267 866,18	-	267 866,18
в том числе:						
Пенсии, пособия, выплачиваемые работодателями, нанимателями бывшим работникам		264	-	51 680,09	-	51 680,09
Социальные пособия и компенсации персоналу в денежной форме		266	-	216 186,09	-	216 186,09
<i>Расходы по операциям с активами</i>	250	270	26 003,25	14 622 403,83	584 742,65	15 233 149,73
в том числе:						
Амортизация		271	-	4 791 452,40	465 748,32	5 257 200,72
Расходование материальных запасов		272	26 003,25	9 830 951,43	118 994,33	9 975 949,01

Продолжение приложения Б

Продолжение таблицы Б.1

<i>Безвозмездные перечисления капитального характера организациям</i>	260	280	-	-	-	-
в том числе:						
<i>Прочие расходы</i>	270	290	-	289 155,00	8 000,00	297 155,00
в том числе:						
Налоги, пошлины и сборы		291	-	289 155,00	8 000,00	297 155,00
Чистый операционный результат (стр. 301 - стр. 302); (стр. 310 + стр.410)	300		232 380,83	1 840 938,75	-289 802,35	1 783 517,23
Операционный результат до налогообложения (стр. 010 - стр. 150)	301		232 380,83	1 840 938,75	-288 620,35	1 784 699,23
Налог на прибыль	302		-	-	1 182,00	1 182,00
<i>Операции с нефинансовыми активами</i> (стр. 320 + стр. 330 + стр. 350 + стр. 360 + стр. 370 + стр. 380 + стр.390 + стр.400)	310		-26 003,25	1 125 496,31	-226 730,78	872 762,28
<i>Чистое поступление основных средств</i>	320		-	-834 164,88	-174 038,14	-1 008 203,02
в том числе:						
увеличение стоимости основных средств	321	310	258 384,08	3 957 287,52	291 710,18	4 507 381,78
уменьшение стоимости основных средств	322	41X	258 384,08	4 791 452,40	465 748,32	5 515 584,80
<i>Чистое поступление нематериальных активов</i>	330		-	-	-	-
в том числе:						
<i>Чистое поступление произведенных активов</i>	350		-	-	-	-
в том числе:						
<i>Чистое поступление материальных запасов</i>	360		-26 003,25	1 946 438,74	-50 265,20	1 870 170,29
в том числе:						
увеличение стоимости материальных запасов	361	340	-	11 777 390,17	74 929,13	11 852 319,30
из них:						
уменьшение стоимости материальных запасов	362	440	26 003,25	9 830 951,43	125 194,33	9 982 149,01
из них:						
<i>Чистое поступление прав пользования</i>	370		-	24 900,00	-	24 900,00
в том числе:						
увеличение стоимости прав пользования	371	35X	-	24 900,00	-	24 900,00
Чистое изменение затрат на изготовление готовой продукции (работ, услуг)	390		-	-	-	-
в том числе:						

Продолжение приложения Б

Продолжение таблицы Б.1

увеличение затрат	391	x	-	117 850 241,44	6 096 709,19	123 946 950,63
уменьшение затрат	392	x	-	117 850 241,44	6 096 709,19	123 946 950,63
Чистое изменение расходов будущих периодов	400	x	-	-11 677,55	-2 427,44	-14 104,99
Операции с финансовыми активами и обязательствами (стр. 420 - стр. 510)	410		258 384,08	715 442,44	-63 071,57	910 754,95
Операции с финансовыми активами (стр. 430 + стр. 440 + стр. 450 + стр. 460 + стр. 470 + стр. 480)	420		-3 587 910,72	238 081 221,33	73 568,51	234 566 879,12
<i>Чистое поступление денежных средств и их эквивалентов</i>	430		-3 914 714,00	-2 526 081,63	-667 610,65	-7 108 406,28
в том числе:						
поступление денежных средств и их эквивалентов	431	510	2 431 696,50	121 002 486,00	13 443 163,79	136 877 346,29
выбытие денежных средств и их эквивалентов	432	610	6 346 410,50	123 528 567,63	14 110 774,44	143 985 752,57
<i>Чистое поступление ценных бумаг, кроме акций</i>	440		-	-	-	-
в том числе:						
<i>Чистое поступление акций и иных финансовых инструментов</i>	450		-	-	-	-
в том числе:						
<i>Чистое предоставление займов (ссуд)</i>	460		-	-	-	-
в том числе:						
<i>Чистое поступление иных финансовых активов</i>	470		-	-	-	-
в том числе:						
<i>Чистое увеличение дебиторской задолженности</i>	480		326 803,28	240 607 302,96	741 179,16	241 675 285,40
в том числе:						
увеличение дебиторской задолженности	481	560	8 041 258,73	365 230 462,82	9 039 317,24	382 311 038,79
уменьшение дебиторской задолженности	482	660	7 714 455,45	124 623 159,86	8 298 138,08	140 635 753,39
Операции с обязательствами (стр. 520 + стр. 530 + стр. 540 + стр. 550 + стр. 560)	510		-3 846 294,80	237 365 778,89	136 640,08	233 656 124,17

Продолжение приложения Б

Продолжение таблицы Б.1

<i>Чистое увеличение задолженности по внутренним привлеченным займам</i>	520		-	-	-	-
в том числе:						
<i>Чистое увеличение задолженности по внешним привлеченным займам</i>	530		-	-	-	-
в том числе:						
<i>Чистое увеличение прочей кредиторской задолженности</i>	540		-4 173 098,08	374 920,07	243 771,06	-3 554 406,95
в том числе:						
увеличение прочей кредиторской задолженности	541	730	2 379 419,33	133 727 500,86	7 048 777,72	143 155 697,91
уменьшение прочей кредиторской задолженности	542	830	6 552 517,41	133 352 580,79	6 805 006,66	146 710 104,86
<i>Чистое изменение доходов будущих периодов</i>	550	x	326 803,28	242 934 000,00	10 728,46	243 271 531,74
<i>Чистое изменение резервов предстоящих расходов</i>	560	x	-	-5 943 141,18	-117 859,44	-6 061 000,62

Продолжение приложения Б

Продолжение таблицы Б.1

на 1 января 2021 г.

Учреждение Государственное бюджетное учреждение здравоохранения "Ейский психоневрологический диспансер" министерства здравоохранения Краснодарского края

Обособленное подразделение

Учредитель Министерство здравоохранения Краснодарского края

Наименование органа, осуществляющего полномочия учредителя

Периодичность: годовая

Единица измерения: руб.

КОДЫ	
Форма по ОКУД	0503721
Дата	01.01.2021
по ОКПО	55955944
ИНН	2306021354
по ОКТМО	03000000
по ОКПО	00099375
ИНН	2309053058
Глава по БК	828
по ОКЕИ	383

Наименование показателя	Код строки	Код аналитики	Деятельность с целевыми средствами	Деятельность по государственному заданию	Приносящая доход деятельность	Итого
1	2	3	4	5	6	7
Доходы (стр. 030 + стр. 040 + стр. 050 + стр. 060 + стр. 070 + стр. 090 + стр. 100 + стр. 110)	010	100	2 409 693,18	122 215 758,23	6 076 384,75	130 701 836,16
<i>Доходы от собственности</i>	030	120	-	-	-	-
в том числе:			-	-	-	-
<i>Доходы от оказания платных услуг (работ), компенсаций затрат</i>	040	130	-	121 464 812,20	5 719 349,46	127 184 161,66
в том числе:				121 437 500,00	5 355 734,00	126 793 234,00
Доходы от оказания платных услуг (работ)		131	-	500,00	5 355 734,00	126 793 234,00
Доходы от компенсации затрат		134	-	27 312,20	363 615,46	390 927,66
<i>Штрафы, пени, неустойки, возмещения ущерба</i>	050	140	-	-	97 535,17	97 535,17
в том числе:						

Продолжение приложения Б

Продолжение таблицы Б.1

Доходы от штрафных санкций за нарушение законодательства о закупках и нарушение условий контрактов (договоров)		141	-	-	97 535,17	97 535,17
<i>Безвозмездные поступления текущего характера</i>	060	150	2 409 693,18	-	-	2 409 693,18
в том числе: Поступления текущего характера бюджетным и автономным учреждениям от сектора государственного управления		152	2 409 693,18	-	-	2 409 693,18
<i>Безвозмездные поступления капитального характера</i>	070	160	-	-	-	-
в том числе:			-	-	-	-
<i>Доходы от операций с активами</i>	090	170	-	-684 901,25	112 704,62	-572 196,63
в том числе: Доходы от выбытия активов		172	-	-684 901,25	114 150,05	-570 751,20
Выпадающие доходы		174	-	-	-1 445,43	-1 445,43
<i>Прочие доходы</i>	100	180	-	-	-	-
в том числе:			-	-	-	-
<i>Безвозмездные неденежные поступления в сектор государственного управления</i>	110	190	-	1 435 847,28	146 795,50	1 582 642,78
в том числе: Безвозмездные неденежные поступления текущего характера от сектора государственного управления и организаций государственного сектора		191	-	70 400,00	-	70 400,00
Безвозмездные неденежные поступления текущего характера от физических лиц		193	-	-	19 307,50	19 307,50
Безвозмездные неденежные поступления капитального характера от сектора государственного управления и организаций государственного сектора		195	-	1 365 447,28	-	1 365 447,28
Безвозмездные неденежные поступления капитального характера от физических лиц		197	-	-	15 488,00	15 488,00
Прочие неденежные безвозмездные поступления		199	-	-	112 000,00	112 000,00
Расходы (стр. 160 + стр. 170 + стр. 190 + стр. 210 +стр. 230 + стр. 240 + стр. 250 + стр. 260 + стр. 270)	150	200	1 851 979,71	112 461 640,77	6 366 891,48	120 680 511,96

Продолжение приложения Б

Продолжение таблицы Б.1

<i>Оплата труда и начисления на выплаты по оплате труда</i>	160	210	206 883,84	90 645 978,19	4 754 216,43	95 607 078,46
в том числе:						
Заработная плата		211	-	66 453 347,47	3 659 404,98	70 112 752,45
Прочие несоциальные выплаты персоналу в денежной форме		212	5 800,00	200,00	-	6 000,00
Начисления на выплаты по оплате труда		213	-	23 837 752,32	1 054 811,45	24 892 563,77
Прочие несоциальные выплаты персоналу в натуральной форме		214	201 083,84	354 678,40	40 000,00	595 762,24
<i>Оплата работ, услуг</i>	170	220	1 639 455,87	10 262 274,30	841 024,04	12 742 754,21
в том числе:						
Услуги связи		221	-	106 298,25	135 545,52	241 843,77
Коммунальные услуги		223	-	1 883 364,77	157 242,69	2 040 607,46
Работы, услуги по содержанию имущества		225	771 995,37	1 744 716,29	346 474,09	2 863 185,75
Прочие работы, услуги		226	867 460,50	6 527 894,99	199 007,80	7 594 363,29
Страхование		227	-	-	2 753,94	2 753,94
<i>Обслуживание долговых обязательств</i>	190	230	-	-	-	-
в том числе:						
			-	-	-	-
<i>Безвозмездные перечисления текущего характера организациям</i>	210	240	-	-	-	-
в том числе:						
			-	-	-	-
<i>Безвозмездные перечисления бюджетам</i>	230	250	-	-	-	-
в том числе:						
			-	-	-	-

Форма 0503721 с. 3

Наименование показателя	Код строки	Код аналитики	Деятельность с целевыми средствами	Деятельность по государственному заданию	Приносящая доход деятельность	Итого
1	2	3	4	5	6	7

Продолжение приложения Б

Продолжение таблицы Б.1

<i>Социальное обеспечение</i>	240	260	-	352 483,15	-	352 483,15
в том числе:						
Пенсии, пособия, выплачиваемые работодателями, нанимателями бывшим работникам		264	-	75 229,44	-	75 229,44
Социальные пособия и компенсации персоналу в денежной форме		266	-	277 253,71	-	277 253,71
<i>Расходы по операциям с активами</i>	250	270	5 640,00	10 820 232,49	745 641,21	11 571 513,70
в том числе:						
Амортизация		271	-	3 377 587,88	591 039,35	3 968 627,23
Расходование материальных запасов		272	5 640,00	7 442 644,61	154 601,86	7 602 886,47
<i>Безвозмездные перечисления капитального характера организациям</i>	260	280	-	-	-	-
в том числе:						
			-	-	-	-
<i>Прочие расходы</i>	270	290	-	380 672,64	26 009,80	406 682,44
в том числе:						
Налоги, пошлины и сборы		291	-	380 672,64	1 009,80	381 682,44
Другие экономические санкции		295	-	-	20 000,00	20 000,00
Иные выплаты текущего характера физическим лицам		296	-	-	5 000,00	5 000,00
Чистый операционный результат (стр. 301 - стр. 302); (стр. 310 + стр.410)	300		557 713,47	9 754 117,46	-347 324,73	9 964 506,20
Операционный результат до налогообложения (стр. 010 - стр. 150)	301		557 713,47	9 754 117,46	-290 506,73	10 021 324,20
Налог на прибыль	302		-	-	56 818,00	56 818,00
<i>Операции с нефинансовыми активами</i> (стр. 320 + стр. 330 + стр. 350 + стр. 360 + стр. 370 + стр. 380 + стр.390 + стр.400)	310		121 995,20	1 268 075,88	62 153,61	1 452 224,69
<i>Чистое поступление основных средств</i>	320		-	-78 352,68	-15 878,06	-94 230,74
в том числе:						
увеличение стоимости основных средств	321	310	435 718,27	3 310 814,20	575 161,29	4 321 693,76
уменьшение стоимости основных средств	322	41X	435 718,27	3 389 166,88	591 039,35	4 415 924,50
<i>Чистое поступление нематериальных активов</i>	330		-	-	-	-
в том числе:						
увеличение стоимости нематериальных активов	331	320	-	-	-	-
уменьшение стоимости нематериальных активов	332	42X	-	-	-	-

Продолжение приложения Б

Продолжение таблицы Б.1

<i>Чистое поступление непроизведенных активов</i>	350		-	-	-	-
в том числе:						
увеличение стоимости непроизведенных активов	351	330	-	-	-	-
уменьшение стоимости непроизведенных активов	352	43X	-	-	-	-
<i>Чистое поступление материальных запасов</i>	360		121 995,20	1 346 428,56	65 760,64	1 534 184,40
в том числе:						
увеличение стоимости материальных запасов	361	340	127 635,20	8 798 487,85	238 586,50	9 164 709,55
из них:						
			-	-	-	-
уменьшение стоимости материальных запасов	362	440	5 640,00	7 452 059,29	172 825,86	7 630 525,15
из них:						
			-	-	-	-
<i>Чистое поступление прав пользования</i>	370		-	-	-	-
в том числе:						
увеличение стоимости прав пользования	371	350	-	-	-	-
уменьшение стоимости прав пользования	372	450	-	-	-	-
Чистое изменение затрат на изготовление готовой продукции (работ, услуг)	390		-	-	-	-
в том числе:						
увеличение затрат	391	x	-	111 983 561,91	6 366 891,48	118 350 453,39
уменьшение затрат	392	x	-	111 983 561,91	6 366 891,48	118 350 453,39
Чистое изменение расходов будущих периодов	400	x	-	-	12 271,03	12 271,03
Операции с финансовыми активами и обязательствами (стр. 420 - стр. 510)	410		435 718,27	8 486 041,58	-409 478,34	8 512 281,51
Операции с финансовыми активами (стр. 430 + стр. 440 + стр. 450 + стр. 460 + стр. 470 + стр. 480)	420		3 914 714,00	8 002 617,48	-137 199,95	11 780 131,53
<i>Чистое поступление денежных средств и их эквивалентов</i>	430		3 914 714,00	9 490 073,21	-273 036,23	13 131 750,98
в том числе:						
поступление денежных средств и их эквивалентов	431	510	6 325 581,92	121 487 648,98	15 459 073,65	143 272 304,55

Продолжение приложения Б

Продолжение таблицы Б.1

выбытие денежных средств и их эквивалентов	432	610	2 410 867,92	111 997 575,77	15 732 109,88	130 140 553,57
<i>Чистое поступление ценных бумаг, кроме акций</i>	440		-	-	-	-
в том числе:						
увеличение стоимости ценных бумаг, кроме акций и иных финансовых инструментов	441	520	-	-	-	-
уменьшение стоимости ценных бумаг, кроме акций и иных финансовых инструментов	442	620	-	-	-	-
<i>Чистое поступление акций и иных финансовых инструментов</i>	450		-	-	-	-
в том числе:						
увеличение стоимости акций и иных финансовых инструментов	451	530	-	-	-	-
уменьшение стоимости акций и иных финансовых инструментов	452	630	-	-	-	-
<i>Чистое предоставление займов (ссуд)</i>	460		-	-	-	-
в том числе:						
увеличение задолженности по предоставленным займам (ссудам)	461	540	-	-	-	-
уменьшение задолженности по предоставленным займам (ссудам)	462	640	-	-	-	-
<i>Чистое поступление иных финансовых активов</i>	470		-	-	-	-
в том числе:						
увеличение стоимости иных финансовых активов	471	550	-	-	-	-
уменьшение стоимости иных финансовых активов	472	650	-	-	-	-

Форма 0503721 с. 5

Наименование показателя	Код строки	Код аналитики	Деятельность с целевыми средствами	Деятельность по государственному заданию	Приносящая доход деятельность	Итого
1	2	3	4	5	6	7
<i>Чистое увеличение дебиторской задолженности</i>	480		-	-1 487 455,73	135 836,28	-1 351 619,45
в том числе:						
увеличение дебиторской задолженности	481	560	8 197 575,92	121 122 717,09	9 935 009,05	139 255 302,06

Продолжение приложения Б

Продолжение таблицы Б.1

уменьшение дебиторской задолженности	482	660	8 197 575,92	122 610 172,82	9 799 172,77	140 606 921,51
Операции с обязательствами (стр. 520 + стр. 530 + стр. 540 + стр. 550 + стр. 560)	510		3 478 995,73	-483 424,10	272 278,39	3 267 850,02
<i>Чистое увеличение задолженности по внутренним привлеченным займам</i>	520		-	-	-	-
в том числе:						
увеличение задолженности по внутренним привлеченным займам	521	710	-	-	-	-
уменьшение задолженности по внутренним привлеченным займам	522	810	-	-	-	-
<i>Чистое увеличение задолженности по внешним привлеченным займам</i>	530		-	-	-	-
в том числе:						
увеличение задолженности по внешним привлеченным займам	531	720	-	-	-	-
уменьшение задолженности по внешним привлеченным займам	532	820	-	-	-	-
<i>Чистое увеличение прочей кредиторской задолженности</i>	540		3 478 995,73	318 075,90	88 625,83	3 885 697,46
в том числе:						
увеличение прочей кредиторской задолженности	541	730	6 259 707,18	123 644 063,27	7 203 983,43	137 107 753,88
уменьшение прочей кредиторской задолженности	542	830	2 780 711,45	123 325 987,37	7 115 357,60	133 222 056,42
<i>Чистое изменение доходов будущих периодов</i>	550	x	-	-801 500,00	32 917,56	-768 582,44
<i>Чистое изменение резервов предстоящих расходов</i>	560	x	-	-	150 735,00	150 735,00

Продолжение приложения Б

Продолжение таблицы Б.1

на 1 января 2020 г.

Учреждение
Обособленное подразделение
Учредитель

Государственное бюджетное учреждение здравоохранения "Ейский психоневрологический диспансер" министерства здравоохранения Краснодарского края

министерство здравоохранения Краснодарского края

Наименование органа, осуществляющего полномочия учредителя
Периодичность: годовая
Единица измерения: руб.

		КОДЫ
Форма по ОКУД		0503721
Дата		01.01.2020
по ОКПО		55955944
ИНН		2306021354
по ОКТМО		03000000
по ОКПО		00099375
ИНН		2309053058
Глава по БК		828
по ОКЕИ		383

Наименование показателя	Код строки	Код аналитики	Деятельность с целевыми средствами	Деятельность по государственному заданию	Приносящая доход деятельность	Итого
1	2	3	4	5	6	7
Доходы (стр. 030 + стр. 040 + стр. 050 + стр. 060 + стр. 070 + стр. 090 + стр. 100 + стр. 110)	010	100	637 010,80	110 294 517,34	5 672 347,68	116 603 875,82
<i>Доходы от собственности</i>	030	120	0,00	0,00	0,00	0,00
в том числе:			0,00	0,00	0,00	0,00
<i>Доходы от оказания платных услуг (работ), компенсаций затрат</i>	040	130	0,00	110 807 100,00	5 523 751,17	116 330 851,17
в том числе:						
Доходы от оказания платных услуг (работ)		131	0,00	110 807 100,00	5 415 396,00	116 222 496,00
Доходы от компенсации затрат		134	0,00	0,00	108 355,17	108 355,17
<i>Штрафы, пени, неустойки, возмещения ущерба</i>	050	140	0,00	0,00	21 942,81	21 942,81
в том числе:						

Продолжение приложения Б

Продолжение таблицы Б.1

Доходы от штрафных санкций за нарушение законодательства о закупках и нарушение условий контрактов (договоров)		141	0,00	0,00	10 271,96	10 271,96
Страховые возмещения		143	0,00	0,00	11 300,00	11 300,00
Прочие доходы от сумм принудительного изъятия		145	0,00	0,00	370,85	370,85
<i>Безвозмездные поступления текущего характера от бюджетов</i>	060	150	637 010,80	0,00	0,00	637 010,80
в том числе:						
Поступления текущего характера бюджетным и автономным учреждениям от сектора государственного управления		152	637 010,80	0,00	0,00	637 010,80
<i>Безвозмездные поступления капитального характера от бюджетов</i>	070	160	0,00	0,00	0,00	0,00
в том числе:			0,00	0,00	0,00	0,00
<i>Доходы от операций с активами</i>	090	170	0,00	-1 220 150,50	7 832,55	-1 212 317,95
в том числе:						
Доходы от выбытия активов		172	0,00	-1 220 150,50	7 832,55	-1 212 317,95

Форма 0503721 с. 2

Наименование показателя	Код строки	Код аналитики	Деятельность с целевыми средствами	Деятельность по государственному заданию	Приносящая доход деятельность	Итого
1	2	3	4	5	6	7
<i>Прочие доходы</i>	100	180	0,00	0,00	0,00	0,00
в том числе:			0,00	0,00	0,00	0,00
<i>Безвозмездные недежные поступления в сектор государственного управления</i>	110	190	0,00	707 567,84	118 821,15	826 388,99
в том числе:						
Безвозмездные неденежные поступления текущего характера от сектора государственного управления и организаций государственного сектора		191	0,00	970,84	0,00	970,84
Безвозмездные неденежные поступления текущего характера от физических лиц		193	0,00	0,00	1 920,00	1 920,00

Продолжение приложения Б

Продолжение таблицы Б.1

Безвозмездные неденежные поступления капитального характера от сектора государственного управления и организаций государственного сектора		195	0,00	684 597,00	0,00	684 597,00
Безвозмездные неденежные поступления капитального характера от физических лиц		197	0,00	0,00	40 601,15	40 601,15
Прочие неденежные безвозмездные поступления		199	0,00	22 000,00	76 300,00	98 300,00
Расходы (стр. 160 + стр. 170 + стр. 190 + стр. 210 +стр. 230 + стр. 240 + стр. 250 + стр. 260 + стр. 270)	150	200	637 010,80	113 905 971,58	5 474 267,39	120 017 249,77
<i>Оплата труда и начисления на выплаты по оплате труда</i>	160	210	231 785,80	90 870 516,42	4 163 151,39	95 265 453,61
в том числе:						
Заработная плата		211	0,00	69 276 567,44	3 300 915,62	72 577 483,06
Прочие несоциальные выплаты персоналу в денежной форме		212	10 200,00	0,00	6 000,00	16 200,00
Начисления на выплаты по оплате труда		213	0,00	21 212 081,53	776 074,48	21 988 156,01
Прочие несоциальные выплаты персоналу в натуральной форме		214	221 585,80	381 867,45	80 161,29	683 614,54
<i>Оплата работ, услуг</i>	170	220	405 225,00	11 997 807,84	734 805,04	13 137 837,88
в том числе:						
Услуги связи		221	0,00	111 581,21	120 203,31	231 784,52
Коммунальные услуги		223	0,00	1 826 883,44	133 578,85	1 960 462,29
Работы, услуги по содержанию имущества		225	146 762,00	1 429 289,26	229 991,18	1 806 042,44
Прочие работы, услуги		226	258 463,00	8 630 053,93	235 901,81	9 124 418,74
Страхование		227	0,00	0,00	15 129,89	15 129,89
<i>Обслуживание долговых обязательств</i>	190	230	0,00	0,00	0,00	0,00
в том числе:						
			0,00	0,00	0,00	0,00
<i>Безвозмездные перечисления текущего характера организациям</i>	210	240	0,00	0,00	0,00	0,00
в том числе:						
			0,00	0,00	0,00	0,00
<i>Безвозмездные перечисления бюджетам</i>	230	250	0,00	0,00	0,00	0,00
в том числе:						
			0,00	0,00	0,00	0,00

Продолжение приложения Б

Продолжение таблицы Б.1

Наименование показателя	Код строки	Код аналитики	Деятельность с целевыми средствами	Деятельность по государственному заданию	Приносящая доход деятельность	Итого
1	2	3	4	5	6	7
<i>Социальное обеспечение</i>	240	260	0,00	247 088,90	0,00	247 088,90
в том числе:						
Пенсии, пособия, выплачиваемые работодателями, нанимателями бывшим работникам		264	0,00	1 539,70	0,00	1 539,70
Социальные пособия и компенсации персоналу в денежной форме		266	0,00	245 549,20	0,00	245 549,20
<i>Расходы по операциям с активами</i>	250	270	0,00	10 434 304,26	541 733,78	10 976 038,04
в том числе:						
Амортизация		271	0,00	2 312 084,86	391 682,36	2 703 767,22
Расходование материальных запасов		272	0,00	8 122 219,40	150 051,42	8 272 270,82
<i>Безвозмездные перечисления капитального характера организациям</i>	260	280	0,00	0,00	0,00	0,00
в том числе:			0,00	0,00	0,00	0,00
<i>Прочие расходы</i>	270	290	0,00	356 254,16	34 577,18	390 831,34
в том числе:						
Налоги, пошлины и сборы		291	0,00	356 254,16	3 000,00	359 254,16
Штрафы за нарушение законодательства о закупках и нарушение условий контрактов (договоров)		293	0,00	0,00	28,21	28,21
Другие экономические санкции		295	0,00	0,00	31 370,85	31 370,85
Иные выплаты текущего характера физическим лицам		296	0,00	0,00	178,12	178,12
Чистый операционный результат (стр. 301 - стр. 302); (стр. 310 + стр.410)	300		0,00	-3 611 454,24	25 780,29	-3 585 673,95
Операционный результат до налогообложения (стр. 010 - стр. 150)	301		0,00	-3 611 454,24	198 080,29	-3 413 373,95
Налог на прибыль	302		0,00	0,00	172 300,00	172 300,00
<i>Операции с нефинансовыми активами</i> (стр. 320 + стр. 330 + стр. 350 + стр. 360 + стр. 370 + стр. 380 + стр.390 + стр.400)	310		0,00	191 590,52	43 738,19	235 328,71
<i>Чистое поступление основных средств</i>	320		0,00	-99 212,11	4 724,38	-94 487,73
в том числе:						

Продолжение приложения Б

Продолжение таблицы Б.1

увеличение стоимости основных средств	321	310	0,00	2 212 872,75	396 406,74	2 609 279,49
уменьшение стоимости основных средств	322	41X	0,00	2 312 084,86	391 682,36	2 703 767,22
<i>Чистое поступление нематериальных активов</i>	330		0,00	0,00	0,00	0,00
в том числе:						
увеличение стоимости нематериальных активов	331	320	0,00	0,00	0,00	0,00
уменьшение стоимости нематериальных активов	332	42X	0,00	0,00	0,00	0,00
<i>Чистое поступление произведенных активов</i>	350		0,00	0,00	0,00	0,00
в том числе:						
увеличение стоимости произведенных активов	351	330	0,00	0,00	0,00	0,00
уменьшение стоимости произведенных активов	352	43X	0,00	0,00	0,00	0,00
<i>Чистое поступление материальных запасов</i>	360		0,00	290 802,63	39 013,81	329 816,44
в том числе:						
увеличение стоимости материальных запасов	361	340	0,00	8 413 022,03	196 897,78	8 609 919,81
в том числе:						
Увеличение стоимости лекарственных препаратов и материалов, применяемых в медицинских целях		341	0,00	3 390 084,05	0,00	3 390 084,05
Увеличение стоимости продуктов питания		342	0,00	1 200,00	0,00	1 200,00
Увеличение стоимости горюче-смазочных материалов		343	0,00	3 920 385,29	29 648,00	3 950 033,29
Увеличение стоимости строительных материалов		344	0,00	14 641,35	1 900,00	16 541,35
Увеличение стоимости мягкого инвентаря		345	0,00	554 858,12	23 320,00	578 178,12
Увеличение стоимости прочих оборотных запасов (материалов)		346	0,00	531 853,22	141 849,78	673 703,00
Увеличение стоимости прочих материальных запасов однократного применения		349	0,00	0,00	180,00	180,00
уменьшение стоимости материальных запасов	362	440	0,00	8 122 219,40	157 883,97	8 280 103,37
в том числе:						
Уменьшение стоимости лекарственных препаратов и материалов, применяемых в медицинских целях		441	0,00	3 311 688,29	0,00	3 311 688,29
Уменьшение стоимости продуктов питания		442	0,00	79 891,00	0,00	79 891,00
Уменьшение стоимости горюче-смазочных материалов		443	0,00	3 658 803,27	17 290,00	3 676 093,27
Уменьшение стоимости строительных материалов		444	0,00	14 931,40	744,80	15 676,20

Продолжение приложения Б

Продолжение таблицы Б.1

Уменьшение стоимости мягкого инвентаря		445	0,00	151 349,75	1 600,00	152 949,75
Уменьшение стоимости прочих оборотных ценностей (материалов)		446	0,00	905 555,69	138 249,17	1 043 804,86

Форма 0503721 с. 4

Наименование показателя	Код строки	Код аналитики	Деятельность с целевыми средствами	Деятельность по государственному заданию	Приносящая доход деятельность	Итого
1	2	3	4	5	6	7
<i>Чистое поступление прав пользования активом</i>	370		0,00	0,00	0,00	0,00
в том числе:						
увеличение стоимости прав пользования активом	371	350	0,00	0,00	0,00	0,00
уменьшение стоимости прав пользования активом	372	450	0,00	0,00	0,00	0,00
Чистое изменение затрат на изготовление готовой продукции (работ, услуг)	390		0,00	0,00	0,00	0,00
в том числе:						
увеличение затрат	391	x	0,00	113 390 720,63	5 439 690,21	118 830 410,84
уменьшение затрат	392	x	0,00	113 390 720,63	5 439 690,21	118 830 410,84
Чистое изменение расходов будущих периодов	400	x	0,00	0,00	0,00	0,00
Операции с финансовыми активами и обязательствами (стр. 420 - стр. 510)	410		0,00	-3 803 044,76	-17 957,90	-3 821 002,66
Операции с финансовыми активами (стр. 430 + стр. 440 + стр. 450 + стр. 460 + стр. 470 + стр. 480)	420		0,00	18 008 729,55	164 029,45	18 172 759,00
<i>Чистое поступление денежных средств и их эквивалентов</i>	430		0,00	1 106 431,89	163 977,12	1 270 409,01
в том числе:						
поступление денежных средств и их эквивалентов	431	510	657 248,76	110 869 953,59	16 026 359,19	127 553 561,54

Продолжение приложения Б

Продолжение таблицы Б.1

выбытие денежных средств и их эквивалентов	432	610	657 248,76	109 763 521,70	15 862 382,07	126 283 152,53
<i>Чистое поступление ценных бумаг, кроме акций</i>	440		0,00	0,00	0,00	0,00
в том числе:						
увеличение стоимости ценных бумаг, кроме акций и иных финансовых инструментов	441	520	0,00	0,00	0,00	0,00
уменьшение стоимости ценных бумаг, кроме акций и иных финансовых инструментов	442	620	0,00	0,00	0,00	0,00
<i>Чистое поступление акций и иных финансовых инструментов</i>	450		0,00	0,00	0,00	0,00
в том числе:						
увеличение стоимости акций и иных финансовых инструментов	451	530	0,00	0,00	0,00	0,00
уменьшение стоимости акций и иных финансовых инструментов	452	630	0,00	0,00	0,00	0,00
<i>Чистое предоставление займов (ссуд)</i>	460		0,00	0,00	0,00	0,00
в том числе:						
увеличение задолженности по предоставленным займам (ссудам)	461	540	0,00	0,00	0,00	0,00
уменьшение задолженности по предоставленным займам (ссудам)	462	640	0,00	0,00	0,00	0,00
<i>Чистое поступление иных финансовых активов</i>	470		0,00	0,00	0,00	0,00
в том числе:						
увеличение стоимости иных финансовых активов	471	550	0,00	0,00	0,00	0,00
уменьшение стоимости иных финансовых активов	472	650	0,00	0,00	0,00	0,00

Форма 0503721 с. 5

Наименование показателя	Код строки	Код аналитики	Деятельность с целевыми средствами	Деятельность по государственному заданию	Приносящая доход деятельность	Итого
1	2	3	4	5	6	7
<i>Чистое увеличение дебиторской задолженности</i>	480		0,00	16 902 297,66	52,33	16 902 349,99
в том числе:						
увеличение дебиторской задолженности	481	560	684 585,80	129 978 228,41	10 716 581,94	141 379 396,15
уменьшение дебиторской задолженности	482	660	684 585,80	113 075 930,75	10 716 529,61	124 477 046,16

Продолжение приложения Б

Продолжение таблицы Б.1

Операции с обязательствами (стр. 520 + стр. 530 + стр. 540 + стр. 550 + стр. 560)	510		0,00	21 811 774,31	181 987,35	21 993 761,66
<i>Чистое увеличение задолженности по внутренним привлеченным займам</i>	520		0,00	0,00	0,00	0,00
в том числе:						
увеличение задолженности по внутренним привлеченным займам	521	710	0,00	0,00	0,00	0,00
уменьшение задолженности по внутренним привлеченным займам	522	810	0,00	0,00	0,00	0,00
<i>Чистое увеличение задолженности по внешним привлеченным займам</i>	530		0,00	0,00	0,00	0,00
в том числе:						
увеличение задолженности по внешним привлеченным займам	531	720	0,00	0,00	0,00	0,00
уменьшение задолженности по внешним привлеченным займам	532	820	0,00	0,00	0,00	0,00
<i>Чистое увеличение прочей кредиторской задолженности</i>	540		0,00	-291 563,68	-3 204,17	-294 767,85
в том числе:						
увеличение прочей кредиторской задолженности	541	730	611 248,76	118 941 254,68	6 355 178,66	125 907 682,10
уменьшение прочей кредиторской задолженности	542	830	611 248,76	119 232 818,36	6 358 382,83	126 202 449,95
<i>Чистое изменение доходов будущих периодов</i>	550	x	0,00	18 100 400,00	0,00	18 100 400,00
<i>Чистое изменение резервов предстоящих расходов</i>	560	x	0,00	4 002 937,99	185 191,52	4 188 129,51

Приложение В Структура



СТРУКТУРА
Государственного бюджетного учреждения здравоохранения
"Ейский психоневрологический диспансер"
министерства здравоохранения Краснодарского края



(*) - стационар находится в 19 км от г. Ейска в п.Симоновка.

Рисунок В.1 – Структура