

МИНИСТЕРСТВО НАУКИ И ВЫСШЕГО ОБРАЗОВАНИЯ РОССИЙСКОЙ ФЕДЕРАЦИИ  
федеральное государственное бюджетное образовательное учреждение высшего образования  
«Тольяттинский государственный университет»

Институт финансов, экономики и управления  
(наименование института полностью)

38.03.01 Экономика

(код и наименование направления подготовки / специальности)

Бухгалтерский учет, анализ и аудит

(направленность (профиль) / специализация)

## ВЫПУСКНАЯ КВАЛИФИКАЦИОННАЯ РАБОТА (БАКАЛАВРСКАЯ РАБОТА)

на тему Анализ финансовых результатов хозяйственной деятельности предприятия (на примере УК ООО «Независимая компания»)

Обучающийся

А.П. Гарханова

(Инициалы Фамилия)

(личная подпись)

Руководитель

канд. экон. наук, О.А. Луговкина

(ученая степень (при наличии), ученое звание (при наличии), Инициалы Фамилия)

Тольятти 2022

## Аннотация

Тема бакалаврской работы: «Анализ финансовых результатов хозяйственной деятельности предприятия (на примере УК ООО «Независимая компания»)».

Научный руководитель: к.э.н. доцент О. А. Луговкина.

Целью выполнения данной бакалаврской работы является исследование теоретических, методических и практических аспектов, связанных с формированием финансового результата экономического субъекта, анализом и поиском путей его оптимизации по материалам УК ООО «Независимая компания».

Предметом исследования являются финансовые результаты, процесс их формирования и анализа на примере объекта исследования УК ООО «Независимая компания».

Методы и методики исследования – горизонтальный анализ, анализ относительных показателей (коэффициентов), статистическая обработка результатов, методы синтеза и анализа, графического и табличного представления.

С учетом выявленных проблем в части анализа финансовых результатов УК ООО «Независимая компания» были предложены мероприятия по повышению доходов и снижению расходов, экономический эффект от внедрения которых указывает на целесообразность внедрения данных мероприятий.

Структура работы: введение, теоретическая часть, практическая часть, рекомендательная часть, заключение, список используемых источников.

Объем работы: (без учета приложений) 53 листа. Работа включает: 24 таблицы, 15 рисунков, 27 используемых источников.

## Содержание

Введение.....	4
1 Теоретические аспекты анализа финансовых результатов экономического субъекта.....	7
1.1 Экономическая сущность и классификация финансовых результатов деятельности экономического субъекта .....	7
1.2 Методика анализа финансовых результатов экономического субъекта.....	15
2 Анализ финансовых результатов деятельности УК ООО «Независимая компания» .....	21
2.1 Организационно-экономическая характеристика деятельности УК ООО «Независимая компания» .....	21
2.2 Анализ состава, структуры, и эффективности динамики финансовых результатов УК ООО «Независимая компания» .....	26
3 Пути оптимизации финансовых результатов деятельности УК ООО «Независимая компания» .....	37
3.1 Мероприятия для оптимизации финансовых результатов деятельности .....	37
3.2 Расчет экономической эффективности предложенных мероприятий... ..	43
Заключение .....	48
Список используемых источников.....	51
Приложение А Классификация финансовых результатов.....	54
Приложение Б Бухгалтерский баланс на 31.12.2021 г. (2020,2019).....	55
Приложение В Отчет о финансовых результатах за 2021 г. (2020).....	57
Приложение Г Отчет о финансовых результатах за 2020 г. (2019) .....	59

## **Введение**

Каждый экономический субъект осуществляют свою деятельность с целью получения прибыли, объем которой удовлетворяет потребности и интересы его собственников. Прибыли, или положительному финансовому результату, в условиях рыночной экономики отведено центральное место. Именно прибыль стимулирует экономические субъекты к рациональному и эффективному использованию материальных и нематериальных видов ресурсов.

Эффективность хозяйственной деятельности экономического субъекта и его производства находит свое отражение в величине, генерируемой им в процессе своего функционирования прибыли. Кроме того, прибыль, как конечный финансовый результат ведения экономическим субъектом своей деятельности, выступает качественным и количественным критерием оценки уровня производственных затрат и производительности труда, эффективности использования технологий и принимаемых руководством решений. Все вышеперечисленные критерии определяют эффективность ведения экономическим субъектом своей производственной деятельности и объем генерируемой им прибыли. Последняя, в свою очередь, является основным источником социально-экономического развития самого экономического субъекта, предприятия или организации.

Эффективность ведения предприятием своей деятельности также зависит от качества принимаемых руководством решений, способности менеджмента оперативно реагировать на изменение конъюнктуры рынка. Ввиду того, что залогом устойчивого развития экономического субъекта в условиях конкуренции является именно эффективность его функционирования, особую важность приобретает проведение анализа генерируемых финансовых результатов, что в свою очередь подтверждает актуальность выбранной темы исследования.

Целью выполнения данной бакалаврской работы является исследование теоретических, методических и практических аспектов, связанных с формированием финансового результата экономического субъекта, анализом и поиском путей его оптимизации по материалам УК ООО «Независимая компания».

Задачи исследования:

- исследовать сущность и экономическое содержание финансовых результатов;
- раскрыть процесс формирования финансовых результатов;
- изучить методические основы анализа и оценки финансовых результатов
- провести анализ состава, структуры и динамики финансовых результатов экономического субъекта;
- разработать мероприятия по оптимизации и совершенствованию процесса формирования финансовых результатов экономического субъекта.

Объектом исследования выступает УК ООО «Независимая компания».

Предметом исследования являются финансовые результаты, процесс их формирования и анализа на примере объекта исследования.

Методологической основой являются методы синтеза и анализа, графического и табличного представления.

Для реализации поставленных цели и задач был изучен состав и способы формирования финансовой отчетности экономического субъекта за 2019-21 гг., российские законодательные и нормативно-правовые материалы и другие информационные источники, необходимые для раскрытия темы ВКР.

Также в работе использовались научные труды отечественных учёных и специалистов: М.И. Баканова, М.В. Мельник, А.Д. Шеремета. В. И. Бариленко, О.В. Ефимовой, М.В. Е. Б. Герасимовой, Н. А. Никифоровой, М.А. Вахрушиной, В.В. Ковалева, Л.В. Донцовой, Н.П. Любушина, Г.В. Савицкой,

Л.Т. Гиляровской, Д.А. Ендовицкого, А.Ф. Ионовой, Э.А. Маркарьян, Н.С. Пласковой и др.

Практическая значимость выпускного исследования выражается в возможности применении результатов выпускной квалификационной работы, а также отдельных аспектов подразделов 3.1 и 3.2 для повышения финансовых результатов.

Структурно бакалаврская работа состоит из введения, трех разделов логически между собой взаимосвязанных, заключения, списка литературы и приложений.

Во введении работы определена актуальность, степень проработанности исследования, цели задачи, объект и предмет выпускной квалификационной работы, методы исследования, практическая и теоретическая значимость, а также структура и информационное обеспечение работы.

Первый раздел содержит в себе базовые аспекты теоретических и методологических основ формирования и анализа финансовых результатов.

Второй раздел включает в себя практическое исследование порядка анализа финансовых результатов на примере коммерческого предприятия – объекта исследования УК ООО «Независимая компания».

Третий раздел содержит в себе мероприятия по оптимизации финансовых результатов деятельности УК ООО «Независимая компания».

В заключении сформулированы основные выводы и предложения по результатам исследования.

# **1 Теоретические аспекты анализа финансовых результатов экономического субъекта**

## **1.1 Экономическая сущность и классификация финансовых результатов деятельности экономического субъекта**

Результаты ведения экономическим субъектом своей хозяйственной деятельности в процессе проведения экономического анализа могут быть оценены с точки зрения объемов производства и сбыта продукции, а также генерируемых в ходе данных процессов доходов. Однако значений этих показателей недостаточно, чтобы дать представление об итогах работы. Связано это обстоятельство с тем, что подобные показатели определяются как абсолютные, то есть в отличие от относительных показателей они не могут быть качественно проанализированы без использования других характеризующих прибыль экономического субъекта показателей. Таким образом, анализ финансовых результатов позволяет получить представление об общей эффективности экономических показателей предприятия.

В отечественных научных исследованиях ученые часто обращаются к определению сущности и выделению характерных особенностей финансовых результатов хозяйствующих субъектов. При этом, достаточно часто определения, приведенные в различных трудах, не совпадают частично, или же в большей части не соответствуют одно другому.

С учетом вышесказанного в таблице 1 приведены варианты определения рассматриваемого понятия.

Финансовый результат может характеризоваться своим положительным (прибыль) и отрицательным (убытки) значением. Сама по себе прибыль является главным показателем, отражающим экономический достигнутый в ходе функционирования предприятия или организации экономический результат. Абсолютно все участники производственного процесса заинтересованы в росте объемов генерируемой прибыли. Качественное

управление прибылью требует определения порядка ее формирования, а также степени влияния на ее величину каждого фактора. Целью ведения деятельности любого экономического субъекта должно являться увеличение объемов генерируемой прибыли и недопущение убытков.

Таблица 1 – Раскрытие сущности финансовых результатов, данных разными авторами

Учёные и специалисты	Раскрытие категории «Финансовые результаты»
Бариленко В. И., Ефимова О.В.	«Финансовый результат работы предприятия любой сферы деятельности в самом общем виде представляет собой разность между доходами и расходами по всем операциям» [8, с. 248]
Губина О. В.	«Финансовый результат - оценочный показатель, который выражает экономическую эффективность деятельности предприятия. Он определяется показателем прибыли или убытка, формируемым в течение календарного (хозяйственного) года» [4, с. 134]
Мельник М. В.	«Финансовые результаты - системное понятие, которое отражает совместный результат от производственной и коммерческой деятельности предприятия в виде выручки от реализации, а также конечный результат финансовой деятельности в виде прибыли и чистой прибыли» [12, с. 124]
Ковалев В.В.	«Финансовый результат - разница между выручкой от продажи продукции (работ, услуг) в действующих ценах без НДС и акцизов, экспортных пошлин и других вычетов, предусмотренных законодательством Российской Федерации, и затратами на её производство и продажу, скорректированную на сальдо прочих доходов и расходов» [7, с. 285]
Савицкая Г. В.	«Финансовые результаты деятельности предприятия характеризуются суммой прибыли и уровнем рентабельности», где «прибыль - это часть чистого дохода, который получают субъекты хозяйствования после реализации продукции» [18, с. 185]
Шеремет А.Д.	«Финансовый результат деятельности предприятия - разница от сравнения сумм доходов и расходов организации. Превышение доходов над расходами означает прирост имущества предприятия, то есть прибыль, а расходов над доходами - уменьшение имущества и, соответственно, убыток, что приводит, соответственно, к увеличению или уменьшению капитала предприятия (организации)» [25, с. 114]



Рациональность деятельности предприятия в рамках экономической системы зависит, прежде всего от возможности предприятия генерировать достаточный уровень доходов для покрытия расходов и формирования прибыли. В случае если предприятие на постоянной основе не может этого делать, то следует поднимать вопрос о его ликвидации.

В ходе осуществления основной и дополнительной деятельности хозяйствующие субъекты создают входящие и исходящие денежные потоки, которые являются его доходами и расходами соответственно.

Далее в таблице 2 представлены различные подходы к определению доходов предприятия, так как данное понятие также не имеет однозначной трактовки.

Таблица 2 – Раскрытие сущности доходов

Учёные, НПА	Раскрытие категории «Доходы»
В. И. Бариленко О.В. Ефимова	«Доход - разница между выручкой от реализации продукции, работ или услуг и стоимостью материальных затрат на производство и сбыт этой продукции» [8, с. 171]
НК РФ	«К доходам относятся: 1) доходы от реализации товаров (услуг, работ) и имущественных прав; 2) внереализационные доходы» [13].
ПБУ 9/99	«В зависимости от характера доходов, условий их получения и направлений осуществляемой организацией деятельности, выделяют доходы от обычных видов деятельности и прочие доходы» [16]
Н.П. Любушин	«Доход - количество средств, благ или услуг, полученных частным лицом, корпорацией или экономикой за определенный период времени» [11, с. 124]
Н.А. Никифорова	«Доходы - средства в натуральной или денежной форме, поступающие в результате хозяйственной и финансовой деятельности» [14, с. 85]
Савицкая Г. В.	«Доход как экономическая категория выражает финансовые результаты деятельности предприятия» [18, с. 191]
Шеремет А.Д.	«Доходы организации представляют собой увеличение экономических выгод вследствие поступления активов (денежных средств, другого имущества) и (или) погашения обязательств, которое приводит к увеличению капитала данной организации (кроме вклада участников)» [25, с. 114]

Как упоминалось в исследовании ранее, прибыль предприятия, которая является центральным понятием текущего исследования, формируется в результате сопоставления объемов доходов и расходов хозяйствующих

субъектов. Поэтому далее рассмотрим особенности определения учеными понятия «расходы».

До настоящего времени ни в одной литературе нет конкретной, устоявшейся трактовки такого понятия как расходы, в результате этого образовалось довольно большое количество разных трактовок понятия, разными учеными (таблица 3).

Таблица 3 – Раскрытие сущности категорий «расходы», «издержки», «затраты»

Учёные и специалисты, НПА	Раскрытие категорий «расходы», «издержки», «затраты»
В. И. Бариленко О.В. Ефимова	«Затраты – стоимостная оценка потребления товаров и услуг» или «под затратами понимают потребленные ресурсы или деньги, которые нужно заплатить за товары и услуги» [8, с. 215]
	«Расходы - это затраты за конкретный период времени, которые являются документально подтверждёнными, кроме этого экономически обоснованными, переносимые в полном объеме на продукцию, реализуемую за конкретный период времени. Расходы не могут находиться в состоянии хранения, включаться в активы предприятия. При расчете прибыли они учитываются в отчете о финансовых результатах» [8, с. 218].
	«Издержки производства – такая экономическая категория, в которой можно отметить совокупность стоимости живого труда и материального труда, требуемые для получения продукта и добавленной стоимости» [8, с. 219]
Дмитриева И.М.	«Расходы, они же затраты - это стоимость всех ресурсов, которые имеют денежное выражение: основные средства, сырье, материалы, энергия, топливо, трудовые ресурсы. Производственные затраты, под которыми следует понимать затраты предприятия на осуществление производства и реализации продукции, выступают в качестве основы для сопоставления доходов и расходов, другими словами самоокупаемости» [6, с. 114].
ПБУ 10/99	«Расходы – уменьшение выгоды в результате реализации активов, в первую очередь денежных средств, прочей недвижимости, появление обязательств, в результате чего происходит уменьшение капитала организации» [17]
НК РФ	«Расходы представляют собой обоснованные расходы налогоплательщика, которые являются документально подтвержденными. Обоснованные - это экономически обоснованные затраты в денежной форме» [13]

Продолжение таблицы 3

Учёные и специалисты, НПА	Раскрытие категорий «расходы», «издержки», «затраты»
Н.П. Кондраков	<p>«Под расходами следует понимать такие ресурсы, которые расходуются на конкретные цели, имеют стоимостное выражение. В данном случае стоит выделить следующее:</p> <ol style="list-style-type: none"> <li>1. Расходы всегда определяются применением ресурсов, характеризуют сколько и каких ресурсов применяли на предприятии.</li> <li>2. Применяемые ресурсы имеют денежное выражение.</li> <li>3. Определение расходов соотносится с определенными целями и задачами» [9, с. 75]</li> </ol>
	<p>«Затраты - стоимость ресурсов, используемых в дальнейшем для получения прибыли или достижения иных целей организации. К затратам относятся стоимость материальных и трудовых ресурсов, необходимых для производства той или иной продукции или услуг. Характер всех затрат различен, однако: цель их одна – получение прибыли» [9, с. 75]</p>
Н.А. Никифорова	<p>«Затраты - стоимостное выражение использованных в хозяйственной деятельности организации за отчетный период материальных, трудовых, финансовых и иных ресурсов. Затраты могут быть отнесены либо в активы, либо в расходы организации» [14, с. 88]</p>
	<p>«Издержки – все расходы организации, которые осуществляются при выполнении различных операций. В издержках можно отметить явные и вмененные издержки. Что касается явных, то под ними следует понимать фактически осуществляемые затраты, имеющие денежное выражение. Под вмененными издержками, которые также часто называют альтернативными, подразумевают упущенную выгоду организации» [14, с. 88]</p>
	<p>«К расходам относят различные затраты средств – себестоимость реализованной продукции, внепроизводственные и административные расходы, выплаты процентов, арендной платы, заработной платы, налогов и т.д.» [14, с. 88]</p>
Савицкая Г. В.	<p>«Расходы – затраты, образующиеся в ходе осуществления деятельности, в результате обеспечивающие уменьшение средств предприятия, или повышающие долговые обязательства - это все затраты, которые осуществляются на поддержание ресурсов для осуществления производства: покупка материалов, оборудования, оплата труда, проценты по кредиту, аренда, налоги и др.» [18, с. 218]</p>
	<p>«Под издержками следует понимать весь объем осуществляемых текущих расходов, в том числе производственное, а также непроизводственное использование ресурсов одного характера» [18, с. 114]</p>

Таким образом, расходы - это документально подтвержденные затраты, которые экономически обоснованы, кроме этого которые всю свою стоимость переносят на продукцию реализованную за определенный период времени.

Однако, главным отличием расходов от затрат является то, что они не характеризуются запасоемкостью и не относятся к активам хозяйствующего субъекта, но находят свое отражение в отчете о финансовых результатах последнего. В некоторых случаях затраты и расходы предприятия имеют равную величину, хотя категория расходов и значительно уже затрат.

Финансовая отчетность является главным источником информации, используемой в процессе проведения анализа финансовых результатов. Подобный информационный источник отражает данные различного характера, связанные с финансовым положением предприятия на конкретную дату или за конкретный временной период.

Прибыль, как основной финансовый результат деятельности любого коммерческого хозяйствующего субъекта, является также и основной целью их функционирования. Антаманова Е.В. в своей статье указывает, что «несмотря на то, что эта категория является объектом экономической теории и занимает основополагающую роль в рыночной экономике, вот уже в течение ряда столетий не смолкают споры о ее сущности и формах. В учебниках и научных статьях категория «прибыль» неразрывно связывается с категорией дохода, капитала, процента, воздержания, ожидания и многими другими. В практическом же плане прибыль не представляет никакого секрета и во всех странах с рыночной экономикой ее количественная величина определяется как разница между общей выручкой от реализации товаров и услуг и совокупными издержками. В теоретическом плане мы снова вынуждены рассмотреть два подхода к оценке экономической природы прибыли» [1].

Как отмечает Дмитриева И.М. «К. Маркс в «Капитале» указывает что прибыль представляет собой неоплаченный прибавочный труд наемного рабочего, занятого в сфере материального производства. Рабочий своим трудом создает стоимость большую, чем стоит его рабочая сила. Эта разница привлекает капиталиста и ради нее он развивает свою бурную деятельность» [6, с. 88].

Подобное определение рассматриваемого понятия сложно принять за эталонное. В случае если эксплуатацию рассматривать как присвоение продукта трудового процесса, который не был оплачен и параллельно в качестве капиталистического атрибута, то капитализм является исторической характеристикой экономической системы. На данном этапе более рационально рассматривать понятие прибыли с точки зрения ее функционирования в условиях рынка. Количественное определение генерируемой предприятием прибыли усложняется еще и тем, что в отличие от капитала и земли предпринимательство лишено материально-вещественной формы и является неосязаемым, особым фактором. В таблицу 4 вынесены современные дефиниции такой экономической категории, как «прибыль».

Таблица 4 – Основные определения категории «прибыль» в современной экономической литературе

Автор	Определение
Бариленко В. И., Ефимова О.В.	«Прибыль представляет собой стимулирующий производство экономический показатель. Неэффективность ведения деятельности либо негативное влияние экзо- и эндогенных факторов может привести к снижению объемов прибыли и получению убытков» [8, с. 248].
Шадрина Г.В.	«Прибыль – обобщающий показатель, свидетельствующий о финансовой устойчивости предприятия и эффективности его производства» [23, с. 174].
Савицкая Г. В.	«Прибыль экономического субъекта есть характеристика его кредито- и платежеспособности, а, значит, и конкурентоспособности» [18, с. 187].
Толпегина О. А.	«Прибыль – главный источник финансирования широкомасштабной производственной деятельности, материально-вещественных, общественных и социальных потребностей собственников предприятия и его работников» [19, с. 203].
Любушин Н.П.	«Прибыль представляет собой денежное выражение тех накоплений денежных средств, которые генерируются экономическими субъектами вне зависимости от формы собственности последних» [11, с. 102].
Лукаевич И. Я.	«Чистая прибыль представляет собой разность балансовой прибыли предприятия и его налоговых отчислений» [10, с. 96].
Шеремет А.Д.	«Прибыль – наиболее важный показатель, характеризующий достигнутый предприятием или организацией в процессе ведения своей деятельности экономический результат» [25, с. 117].

Классификационные признаки финансовых результатов вынесены в Приложение А.

Для оценки эффективности ведения предприятиями и организациями своей деятельности в первую очередь анализируются такие виды прибыли как экономическая и бухгалтерская.

Согласно О.Н. Волковой и В.В. Ковалевой, экономическая прибыль «рассматривается одновременно как виртуальный и как практический показатель, позволяющий установить действительное состояние дел предприятия. Данное значение формируется путем вычета из доходов предприятия всех видов затрат, в том числе альтернативных издержек, не учитываемых в составе показателя прибыли, который получается по бухучету» [7, с. 286].

На рисунке 1 представлена краткая характеристика положительного и отрицательного промежуточных значений экономической прибыли.

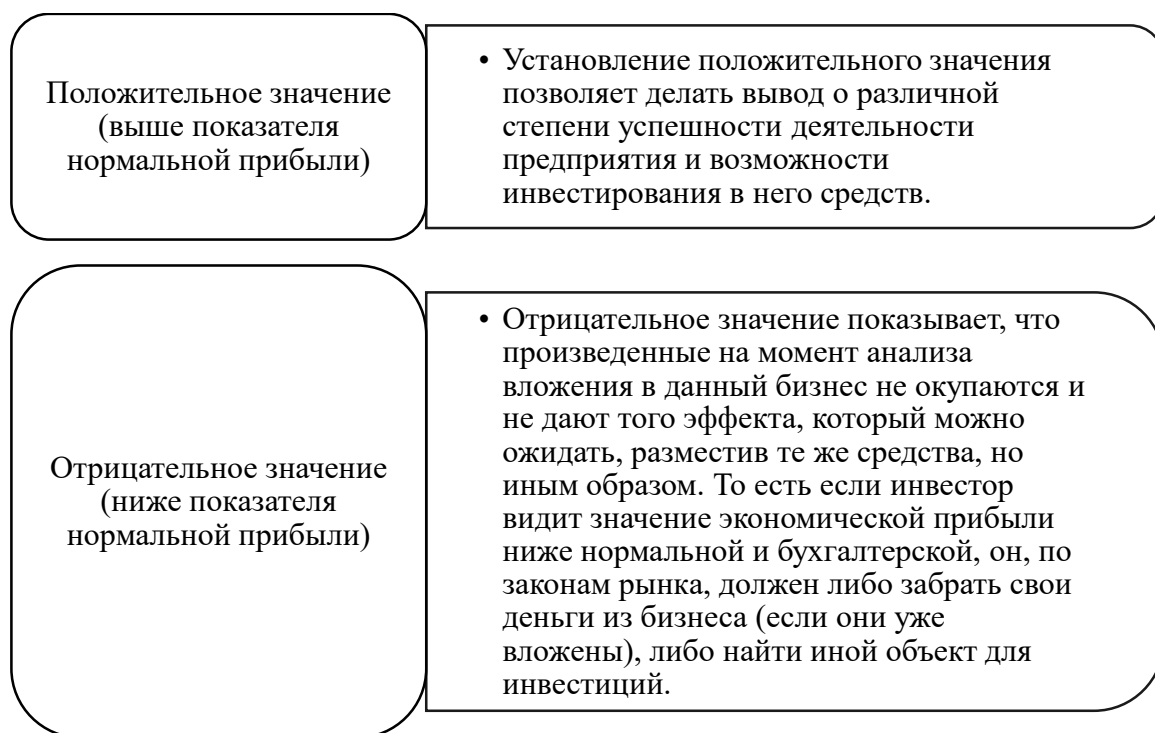


Рисунок 1 – Промежуточные значения экономической прибыли

При определении бухгалтерской прибыли учитываются лишь те издержки экономического субъекта, которые непосредственно отражаются по бухгалтерским счетам как расходные операции либо представляют собой исходящие денежные потоки предприятия или организации. Величина бухгалтерской прибыли представляет собой разность валового дохода хозяйствующего субъекта и его явных издержек.

Резюмируя все вышесказанное еще раз отметим, что прибыль, как конечный финансовый результат ведения экономическим субъектом своей деятельности, выступает качественным и количественным критерием оценки уровня производственных затрат и производительности труда, эффективности использования технологий и принимаемых руководством решений. Все вышеперечисленные критерии определяют эффективность ведения экономическим субъектом своей производственной деятельности и объем генерируемой им прибыли. Последняя, в свою очередь, является основным источником социально-экономического развития самого экономического субъекта, предприятия или организации.

Процесс формирования прибыли экономического субъекта является многосторонним и должен быть проанализирован с различных аспектов. Как владельцы хозяйствующего субъекта, так и его руководство заинтересованы в максимальной эффективности ведения деятельности и формирования прибыли, что в свою очередь позволит сгенерировать наибольший объем денежных средств. Направления расходования последних определяются владельцами и руководством предприятия или организации самостоятельно.

## **1.2 Методика анализа финансовых результатов экономического субъекта**

Определение ранее неиспользуемых предприятием источников увеличения генерируемой прибыли является главной целью проведения анализа финансовых результатов экономического субъекта [10, с. 320]. Среди

главных задач, решаемых в процессе проведения данного анализа, можно отметить следующие [18, с 102]:

- сбор информации за период проведения анализа;
- определение фактов отклонений планового значения прибыли от фактического;
- определение тех факторов, которые влияют на величину прибыли;
- составление прогноза по формированию и использованию прибыли на следующий отчетный период;
- контроль за формированием и использованием прибыли.

На рисунке 2 представлены методы, используемые в процессе проведения анализа финансовых результатов.

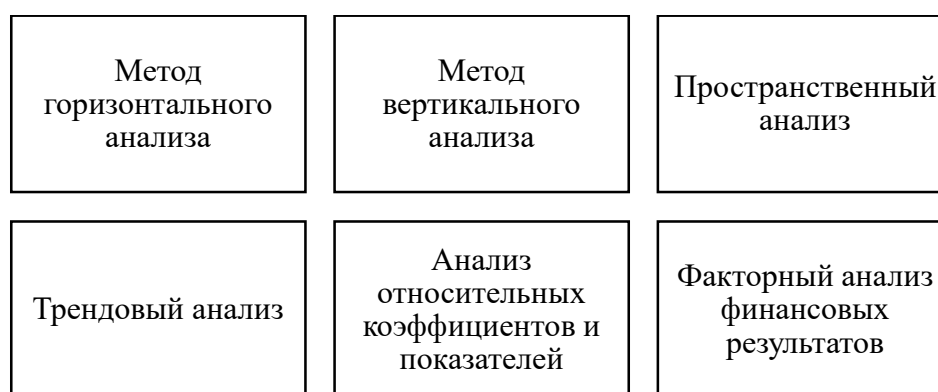


Рисунок 2 – Методы анализа финансовых результатов

В настоящее время широкое распространение получили методики: Шеремета А.Д., Ковалева В.В., Савицкой Г.В, Ефимовой О.В. и др. Указанные методики нельзя характеризовать как инновационные или таковые, которые применяют новые подходы или инструментарий анализа. Тем не менее, они более удобны в использовании и дают возможность получения более точных результатов.

Аналитическая работа по оценке финансовых результатов должна осуществляться в несколько этапов, представленных на рисунке 3.



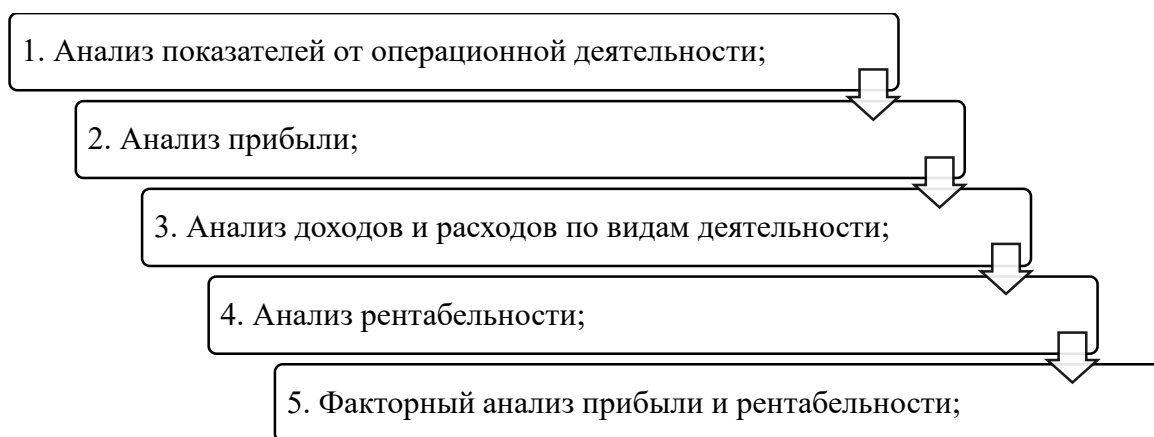


Рисунок 3 – Этапы анализа финансовых результатов

При первом этапе будет проведен анализ финансовых результатов по операционной деятельности. Данный анализ позволяет оценить уровень изменения показателей выручки, себестоимости, управленческих и коммерческих расходов. «Одновременно становится возможным оценить динамику как абсолютных, так и относительных показателей прибыльности операционной деятельности предприятий: уровень валовой прибыли и рентабельность продаж» [22, с. 253]. На втором этапе проводится анализ динамики показателей прибыли (таблица 5).

Таблица 5 – Макет аналитической таблицы оценки динамики показателей прибыли

Наименование показателя	Период анализа (два-три отчётных года)			Абсолютное отклонение отчетного года в сравнении с предыдущим годом	Относительное отклонение отчетного года (темп прироста) в сравнении с предыдущим годом
Валовая прибыль	-	-	-	-	-
Прибыль от продаж	-	-	-	-	-
Прибыль до налогообложения	-	-	-	-	-
Чистая прибыль	-	-	-	-	-

На третьем этапе проводится анализ доходов и расходов по видам деятельности.

Далее проводится анализ рентабельности. «Логика формирования системы относительных показателей доходности предприятия построена исходя из понимания, что обеспечение непрерывности деятельности любой организации предполагает оценку достаточности отдачи ресурсов. Ключевыми характеристиками отдачи ресурсов являются показатели доходности, в том числе рентабельности» [22, с. 282].

При анализе рентабельности рассчитываются следующие показатели:

«Рентабельность активов определяется по формуле 1:

$$R_{\text{акт.}} = \frac{\text{Ч}}{\text{Ср.А}} \times 100 \% \quad (1)$$

где  $R_{\text{акт.}}$  – рентабельность активов;

Ч – чистая прибыль;

Ср. А – среднегодовая величина валюты баланса.

Рентабельность собственного капитала определяется по формуле 2:

$$R_{\text{ск.}} = \frac{\text{Ч}}{\text{Ср. СК}} \times 100 \% \quad (2)$$

где  $R_{\text{ск.}}$  – рентабельность собственного капитала;

Ср. СК – среднегодовая величина собственного капитала.

Фондорентабельность определяется по формуле 3:

$$R_{\text{фо.}} = \frac{\text{Ч}}{\text{Ср. ОС}} \times 100 \% \quad (3)$$

где  $R_{\text{фо.}}$  – фондорентабельность;

Ср. ОС – среднегодовая величина основных средств.

Чистая рентабельность (убыточность) определяется по формуле 4:

$$R_{ч.} = \frac{Ч}{В} \times 100 \% \quad (4)$$

где  $R_{ч}$  – чистая рентабельность (убыточность);

$В$  – выручка.

Рентабельность продаж определяется по формуле 5:

$$R_{пр.} = \frac{Пп}{В} \times 100 \% \quad (5)$$

где  $R_{пр.}$  – рентабельность продаж;

$Пп$  – прибыль от продаж.

Коэффициент реинвестирования – показатель рентабельности, который позволяет оценить текущую политику распределения прибыли компании определяется по формуле 6:

$$K_{ри} = \frac{((PK+НП)_{к.г.} - (PK+НП)_{н.г.})}{ЧП} \times 100 \% \quad (6)$$

где  $((PK+НП)_{к.г.} - (PK+НП)_{н.г.})$  – Сумма резервного капитала и нераспределенной прибыли (или непокрытого убытка) на конец года и на начало года);

$ЧП$  – чистая прибыль (убыток).

Устойчивость экономического роста определяется по формуле 7:

$$K_{эр} = \frac{((PK+НП)_{к.г.} - (PK+НП)_{н.г.})}{СК} \times 100 \% \quad (7)$$

где  $((PK+НП)_{к.г.} - (PK+НП)_{н.г.})$  – Сумма резервного капитала и нераспределенной прибыли (или непокрытого убытка) на конец года - сумма резервного капитала и нераспределенной прибыли» [25, с. 87].

На последнем этапе проводится анализ распределения прибыли.

«Конкретные направления использования прибыли на внутренние нужды организации определяются бизнес-планами в соответствии с уставными требованиями, стратегическими и текущими целями развития. Аналитическое обоснование распределения прибыли должно строиться на результатах оценки сильных и слабых сторон организации, ее возможностей и потенциальных угроз (УСВОТ-анализ), а также технологического уровня и конкурентоспособности производимых товаров. При проведении анализа распределения прибыли следует учитывать, что экономически целесообразная ее структура индивидуальна для каждого предприятия и определяется множеством факторов» [21, с. 306].

В результате проведенного теоретического исследования можно подвести следующий итог.

Анализ финансовых результатов организации - важная часть финансово-экономического анализа. Основными показателями, определяющими эффективность работы, являются прибыль и рентабельность. Показатель рентабельности отражает взаимосвязь прибыли организации с ее основными показателями деятельности. Бухгалтерские отчеты позволяют рассчитывать множество показателей прибыли для выявления проблемных моментов и определения путей улучшения и обеспечения оптимальной эффективной деятельности. Для повышения достоверности анализа финансовых результатов рекомендуется прогнозировать не только на длительный период - один год и, но и на более короткий период для внутренних целей - один месяц, квартал.

## 2 Анализ финансовых результатов деятельности УК ООО «Независимая компания»

### 2.1 Организационно-экономическая характеристика деятельности УК ООО «Независимая компания»

Предприятие «УК «Независимая компания» образовалось в июне 2003 года. Общие сведения о предприятии УК ООО «Независимая компания» представлены в таблице 6.

Таблица 6 – Общая характеристика УК ООО «Независимая компания»

Характеристики	Данные по предприятию
Наименование предприятия	УК ООО «Независимая компания»
Юридический адрес	663091, Красноярский край, город Дивногорск, ул. Машиностроителей, д. 15, помещ. 1
Директор	Адамчук Игорь Николаевич
ИНН:	2466109543
КПП	244601001
ОГРН	1032402961480 от 24 июня 2003 г.
ОКПО	14860841
Уставный капитал	25200 тыс. руб.
Среднесписочная численность на 01.01.2020	64 человека
Вид деятельности	Управление эксплуатацией жилого фонда за вознаграждение или на договорной основе (68.32.1)

В 2003 году было организовано современное предприятие в сфере жилищно-коммунального хозяйства. За 19 лет существования данная организация расширила свою деятельность, и теперь помимо управления многоквартирными домами (которых насчитывается более 15) УК ООО «Независимая компания» занимается также подрядными, ремонтными и строительными работами.

УК ООО «Независимая компания» участвует в государственных контрактах по обслуживанию, ремонту и строительству (таблица 7).

Таблица 7 – Участие УК ООО «Независимая компания» в государственных контрактах

№ заказа и дата	Сумма, руб	Статус	Роль	Контрагент	Предмет закупки
54778511236 885269360000 от 18.02.2022	118 422	Исполнение завершено	Поставщик	Администрация Города Дивногорска	Замена труб
51325126777 190001180000 от 16.08.2019	599 500	Исполнение завершено	Поставщик	Администрация Города Дивногорска	Ремонт старого корпуса
55908006119 150002160000 от 20.07.2015	941 850	Исполнение завершено	Поставщик	Администрация Города Дивногорска	Строительство склада

Основные виды услуг и работ, реализуемые компанией представлены на рисунке 4.



Рисунок 4 – Основные виды реализуемых товаров в УК ООО «Независимая компания»

Также «УК «Независимая компания» выполняет работы по устройству покрытий полов и облицовке стен, а также осуществляет деятельность по

общей уборке зданий, по чистке и уборке жилых зданий и нежилых помещений, по благоустройству ландшафта.

В таблице 8 представлены все виды деятельности, осуществляемые организацией в соответствии с выпиской.

Таблица 8 – Основные виды деятельности УК ООО «Независимая компания» По ОКВЭД

Код ОКВЭД	Вид деятельности
68.32.1	Управление эксплуатацией жилого фонда за вознаграждение или на договорной основе
38.11	Сбор неопасных отходов
41.20	Строительство жилых и нежилых зданий
43.21	Производство электромонтажных работ
43.22	Производство санитарно-технических работ, монтаж отопительных систем и систем кондиционирования воздуха
43.29	Производство прочих строительно-монтажных работ
43.31	Производство штукатурных работ
43.32	Работы столярные и плотничные
43.33	Работы по устройству покрытий полов и облицовке стен
43.34	Производство малярных и стекольных работ
43.91	Производство кровельных работ
43.99	Работы строительные специализированные прочие, не включенные в другие группировки
49.41.1	Перевозка грузов специализированными автотранспортными средствами
68.32.2	Управление эксплуатацией нежилого фонда за вознаграждение или на договорной основе
81.21	Деятельность по общей уборке зданий
81.22	Деятельность по чистке и уборке жилых зданий и нежилых помещений прочая
81.29	Деятельность по чистке и уборке прочая
81.30	Деятельность по благоустройству ландшафта

Основными конкурентами организации УК ООО «Независимая компания» являются компании ООО «ЖЭК № 6», ООО «Тандем», ТСЖ «Школьный Двор», ТСЖ «УЮТ», ООО «Флагманком».

Как видно из рисунка 5, УК ООО «Независимая компания» имеет линейно-функциональную структуру организации, которая строится в соответствии с принципами горизонтального и вертикального разделения труда.

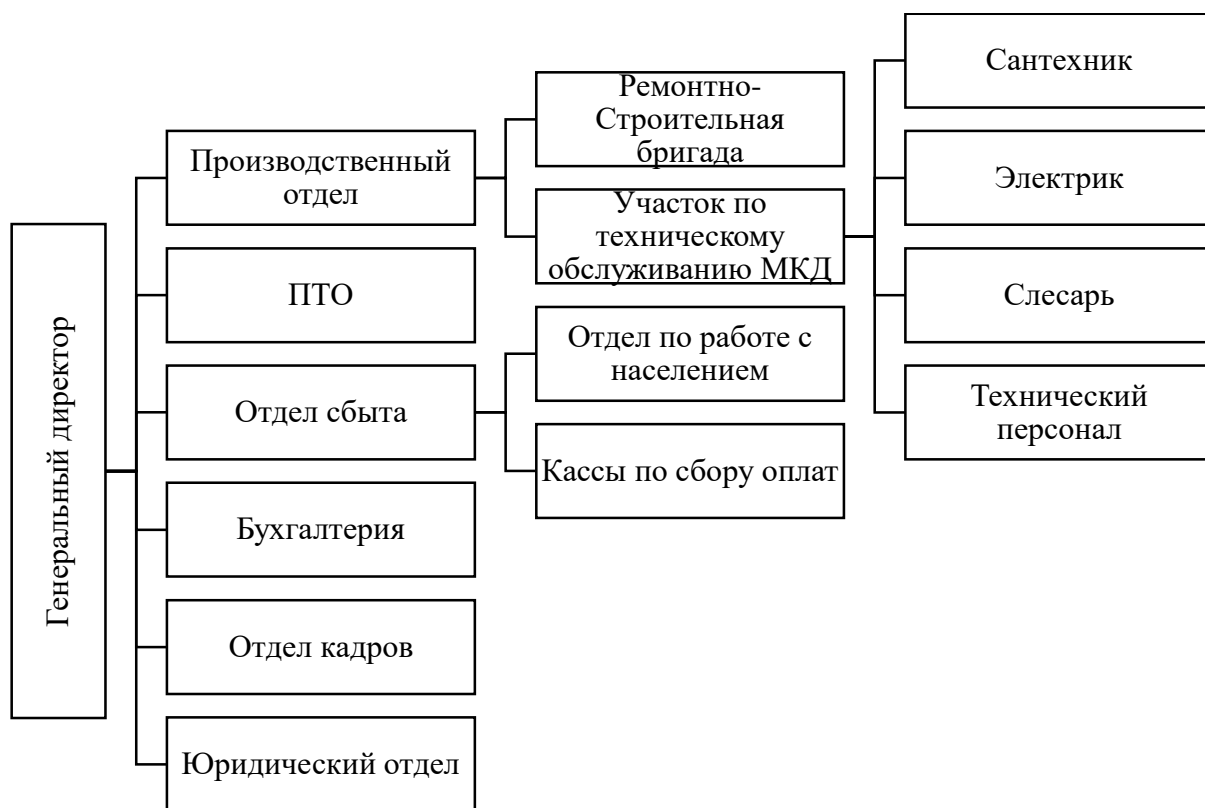


Рисунок 5 – Организационная структура УК ООО «Независимая компания»

Бухгалтерия УК ООО «Независимая компания» состоит из 7 человек: главного бухгалтера, заместителя главного бухгалтера, бухгалтеров и бухгалтера-кассира. Структура бухгалтерии показана на рисунке 6.

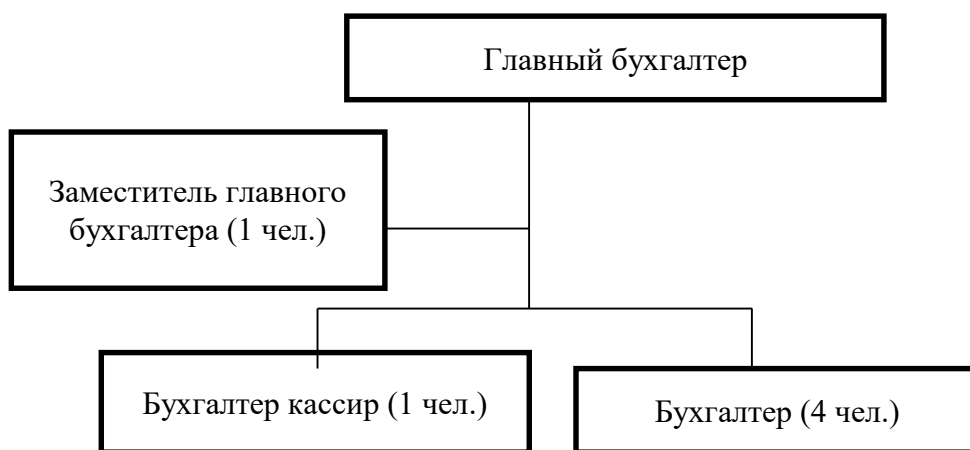


Рисунок 6 – Структура бухгалтерии УК ООО «Независимая компания»

Учетная политика организации сформирована в соответствии с



требованиями законодательства, и содержащая все основные аспекты учета. В УК ООО «Независимая компания» используется УСН (доходы минус расходы по ставке 15%). Организация составляет две формы отчетности (Приложения Б-Г), поскольку является малым предприятием, но составляет их в общей форме. Основные экономические показатели деятельности УК ООО «Независимая компания» за 2019 - 2021 гг. приведены в таблице 9.

Таблица 9 – Анализ технико-экономических показателей УК ООО «Независимая компания»

Показатели	Год			Абсолютный прирост (отклонение), +, -		Относительный прирост (отклонение), %		
	2019	2020	2021	2020/2019	2021/2020	2020/2019	2021/2020	2021/2019
Выручка, тыс. руб.	88046	98298	108023	10252	9725	11,64	9,89	22,69
Себестоимость продаж, тыс. руб.	61000	66619	74767	5619	8148	9,21	12,23	22,57
Валовая прибыль (убыток), тыс. руб.	27046	31679	33256	4633	1577	17,13	4,98	22,96
Рентабельность продукции по валовой прибыли, %	44,34	47,55	44,48	3,21	-3,07	7,25	-6,46	0,32
Рентабельность продаж по валовой прибыли, %	30,72	32,23	30,79	1,51	-1,44	4,91	-4,47	0,22
Материалоемкость, руб./руб.	0,44	0,43	0,41	-0,01	-0,02	-2,42	-3,92	-6,25
Затраты на рубль продаж, руб.	0,69	0,68	0,69	-0,01	0,01	-2,18	2,13	-0,1
Численность персонала, чел.	50	62	64	12	2	24	3,23	28
Фонд оплаты труда, тыс. руб.	18774	22588	24687	3814	2099	20,32	9,29	31,5
Производительность труда, тыс. руб.	1760,92	1585,45	1687,86	-175,47	102,408	-8,15	7,29	-1,46

Как видно из таблицы 9 происходит рост выручки в 2021 году на 9725 тыс. руб. в сравнении с 2020 годом. Связано это с наращиванием темпов оказываемых услуг и выполняемых работ после пандемии коронавируса.

Рентабельность продаж и продукции имеют высокие значения на конец

2021 года (44,48% и 30,79% соответственно), что свидетельствует о высокой эффективности и результативности деятельности. Однако в динамике с 2020 годом данные показатели снижаются.

Таким образом, в качестве объекта исследования выбрана организация УК ООО «Независимая компания». Организация занимается оказанием услуг по управлению многоквартирными домами, а также выполняет строительно-монтажные работы. Анализ основных показателей деятельности в целом выявил рост итоговых значений, связанный с наращиванием производства.

## **2.2 Анализ состава, структуры, и эффективности динамики финансовых результатов УК ООО «Независимая компания»**

В соответствии с методикой, представленной в первом разделе, анализ доходов и расходов будет проведен по следующим направлениям, представленным на рисунке 7.

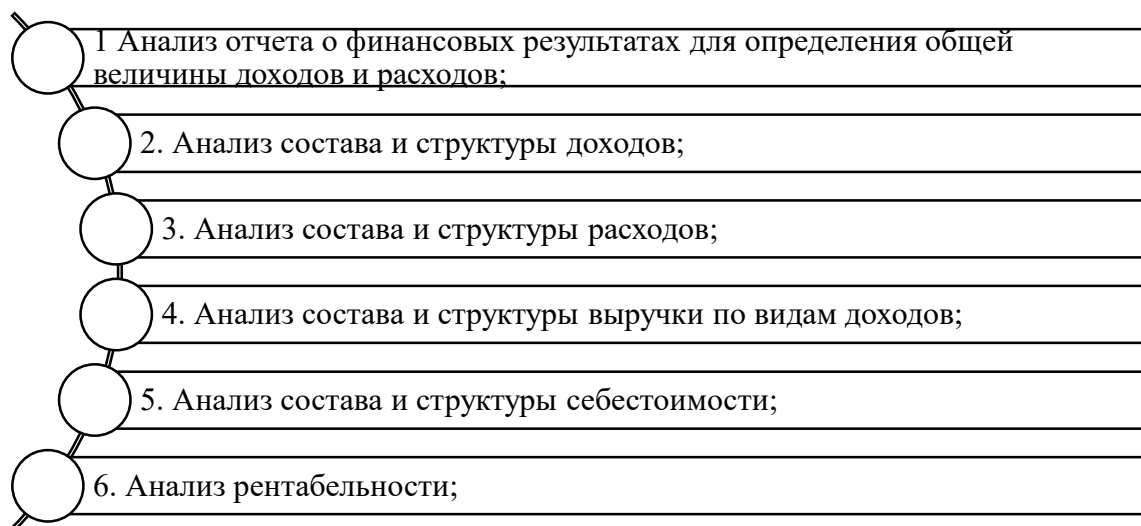


Рисунок 7 – Направления анализа финансовых результатов УК ООО «Независимая компания»

Для оценки состояния доходов и расходов проведем анализ финансовых результатов по данным отчета о финансовых результатах (таблица 10).

Таблица 10 – Анализ структуры и динамики финансовых результатов УК ООО «Независимая компания» за 2020-2021 гг.

Показатели	2020 год		2021 год		Изменение показателей		Темп роста, %
	сумма, тыс. руб.	уровень, в % к выручке	сумма, тыс. руб.	уровень, в % к выручке	по сумме, тыс. руб.	по уровню, в % к выручке	
1	2	3	4	5	6	7	8
Выручка	98298	100	108023	100	9725	0	109,89
Себестоимость продаж	66619	67,77	74767	69,21	8148	1,44	112,23
Валовая прибыль (убыток)	31679	32,23	33256	30,79	1577	-1,44	104,98
Коммерческие расходы	583	0,59	175	0,16	-408	-0,43	30,02
Управленческие расходы	12833	13,06	13096	12,12	263	-0,93	102,05
Прибыль (убыток) от продаж	18263	18,58	19985	18,50	1722	-0,08	109,43
Проценты к получению	78	0,08	39	0,04	-39	-0,04	50,00
Проценты к уплате	0	0,00	1370	1,27	1370	1,27	100,00
Прочие доходы	1407	1,43	888	0,82	-519	-0,61	63,11
Прочие расходы	6997	7,12	5442	5,04	-1555	-2,08	77,78
Прибыль (убыток) до налогообложения	12751	12,97	14100	13,05	1349	0,08	110,58
Налог по УСН (15%)	1642	1,67	2115	1,96	473	0,29	128,81
Чистая прибыль (убыток)	10838	11,03	11985	11,09	1147	0,07	110,58

В таблице 10 представлен анализ динамики показателей прибыли. Установлено, что выручка предприятия течение анализируемого периода выросла на 9,89%, то есть с 98298 тыс. руб. до 108 023 тыс. руб., что указывает на положительные тенденции в развитии рассматриваемого объекта, организация востребована в своей отрасли, имеет постоянный поток клиентов на выполнение строительно-монтажных работ и оказание услуг по управлению многоквартирными домами. Управление расходами предприятия становится менее эффективным, так как наблюдается превышение темпов

прироста себестоимости над темпами прироста выручки. Это приводит к сокращению доли валовой выручки УК ООО «Независимая компания» в составе выручки. Не смотря на сокращение объемов строительно-монтажных работ в 2020 году в связи с пандемией коронавируса, организация смогла сохранить темпы производства и нарастить выручку на 10252 тыс. руб. в сравнении с 2019 годом за счет других видов работ, на которые спрос в эти годы не снижался.

В таблице 11 представлены результаты анализа прибыли.

Таблица 11 – Анализ динамики показателей прибыли за 2019-2021 гг., тыс. руб.

Наименование показателя	Период анализа			Отклонение, +, –		Темпы прироста, %		
	2019	2020	2021	2020/ 2019	2021/ 2020	2020/ 2019	2021/ 2020	2021/ 2019
1	2	3	4	5	6	7	8	9
Выручка	88046	98298	108023	10252	9725	11,64	9,89	22,69
Валовая прибыль (убыток)	27046	31679	33256	4633	1577	17,13	4,98	22,96
Прибыль (убыток) от продаж	14074	18263	19985	4189	1722	29,76	9,43	42
Прибыль (убыток) до налогообложения	10945	12751	14100	1806	1349	16,5	10,58	28,83
Чистая прибыль (убыток)	9303	10838	11985	1535	1147	16,50	10,58	28,83

В 2021 г. валовая прибыль рассматриваемого предприятия составляла 33 256 тыс. руб. Учитывая тот факт, что в результате основной деятельности предприятие смогло получить положительный показатель валовой прибыли (рисунок 8), при этом подобная ситуация характерна для всего анализируемого в исследовании периода, бизнес-модель УК ООО «Независимая компания» следует считать эффективной.

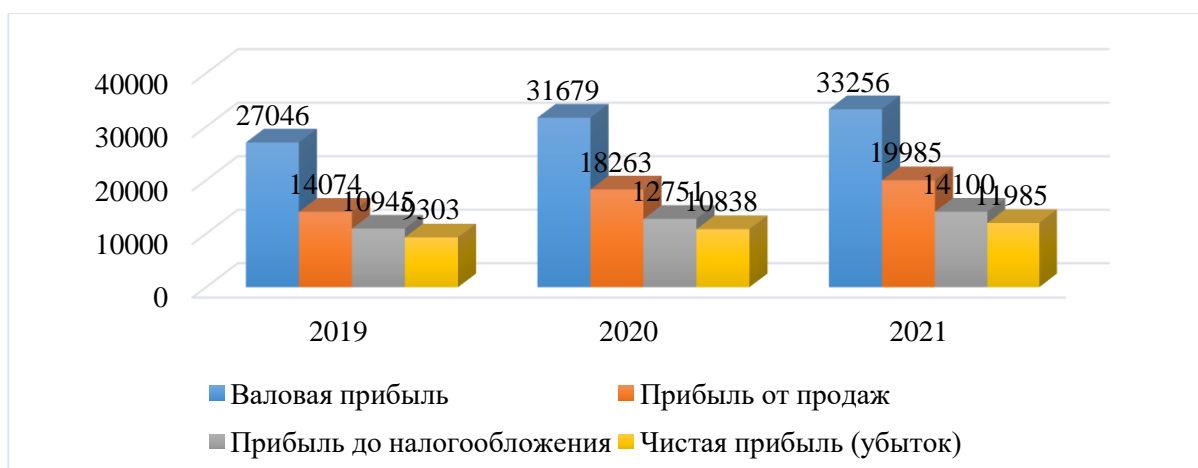


Рисунок 8 – Динамика показателей прибыли УК ООО «Независимая компания» за 2019-2021 гг.

Прирост прибыли от продаж предприятия, который составил 42% указывает что составляющая финансового управления предприятия, отвечающая за финансовые результаты действует достаточно эффективно, даже с учетом нестабильности внешней среды, степень которой, в последние годы возросла.

Чистая прибыль УК ООО «Независимая компания» равна 9303 тыс. руб. в 2019 г. В 2021 году происходит рост показателя на 28,83%. Далее будет проведен анализ состава и структуры доходов (таблица 12-13).

Таблица 12 – Динамика объема доходов УК ООО «Независимая компания», тыс. руб.

Элементы доходов	Год			Абсолютный прирост (отклонение), +,-		Относительный прирост (отклонение), %		
	2019	2020	2021	2020/2019	2021/2020	2020/2019	2021/2020	2021/2019
Выручка	88046	98298	108023	10252	9725	11,64	9,89	22,69
Прочие доходы	1425	1407	888	-18	-519	-1,26	-36,89	-37,68
Проценты к получению	57	78	39	21	-39	36,84	-50	-31,58
Всего доходы	89528	99783	108950	10255	9167	11,45	9,19	21,69

Как показано в таблице 12, совокупная сумма доходов УК ООО «Независимая компания» была равна 108 950 тыс. руб. в 2021 г., что выше значения 2019 г. на 21,69%.

Таблица 13 – Структурные изменения в сфере формирования доходов УК ООО «Независимая компания», %

Показатели	Год			Абсолютный прирост (отклонение),+,-		
	2019	2020	2021	2020/2019	2021/2020	2021/2019
Выручка	98,34	98,51	99,15	0,17	0,64	0,8
Прочие доходы	1,59	1,41	0,82	-0,18	-0,6	-0,78
Проценты к получению	0,06	0,08	0,04	0,01	-0,04	-0,03
Всего доходы	100	100	100	-	-	-

Выручка составляет 99 % всех доходов организации, что свидетельствует о том, что УК ООО «Независимая компания» больше нацелено на осуществление основной деятельности.

Далее проведем анализ состава и структуры выручки по видам деятельности. Результаты анализа представлены в таблице 14-15.

Таблица 14 – Динамика выручки по видам деятельности УК ООО «Независимая компания» за 2019-2021 гг., тыс. руб.

Наименование	Период анализа			Отклонение	
	2019 г.	2020 г.	2021 г.	тыс. руб. (2020 к 2019)	тыс. руб. (2021 к 2020)
Выручка всего, в том числе:	89 046	98 298	108 023	9252	9725
от строительно-монтажных работ	46 605	49 108	51 996	2503	2888
от управления многоквартирными домами	19 021	22 582	26 651	3561	4069
от оказания услуг по благоустройству территорий	17 009	18 220	20 249	1211	2029
от выполнения санитарно-технических работ, монтажа отопительных систем и систем кондиционирования воздуха	6 411	8 388	9127	1977	739

Как видно из таблицы 14 происходит рост выручки в 2021 году на 9725 тыс. руб., в сравнении с 2020 годом. Происходит рост выручки от продажи по всем видам деятельности в 2021 году в сравнении с 2020 годом.

В таблице 15 представлен анализ структуры выручки по видам деятельности.

Таблица 15 – Структура выручки по видам деятельности УК ООО «Независимая компания» за 2019-2021 гг., %

Наименование	Период анализа			Отклонение	
	2019 г.	2020 г.	2021 г.	структура (%) (2020 к 2019)	структура (%) (2021 к 2020)
Выручка всего, в том числе:	100	100	100	-	-
от строительно-монтажных работ	52,34	49,96	48,13	-2,38	-1,82
от управления многоквартирными домами	21,36	22,97	24,67	1,61	1,70
от оказания услуг по благоустройству территорий	19,10	18,54	18,75	-0,57	0,21
от выполнения санитарно-технических работ, монтажа отопительных систем и систем кондиционирования воздуха	7,20	8,53	8,45	1,33	-0,08

Наибольший удельный вес в составе выручки приходится на строительно-монтажные работы. На 2021 год их доля составляет 48,13%, что на 1,82% ниже значения 2020 г. При этом техническое обслуживание многоквартирных домов также занимает весомое место в составе оказываемых услуг. На выручку от технического обслуживания приходится 25% всей выручки в 2021 году, причем их доля растет на 1,70%.

В таблице 16 представлена динамика расходов УК ООО «Независимая компания».

Таблица 16 – Динамика объема расходов УК ООО «Независимая компания», тыс. руб.

Элемент расходов	Год			Абсолютный прирост (отклонение),+,-		Относительный прирост (отклонение), %		
	2019	2020	2021	2020/2019	2021/2020	2020/2019	2021/2020	2021/2019
Себестоимость реализации	61000	66619	74767	5619	8148	9,21	12,23	22,57
Управленческие расходы	11827	12833	13096	1006	263	8,51	2,05	10,73
Коммерческие расходы	1145	583	175	-562	-408	-49,08	-69,98	-84,72
Проценты к уплате	126	0	1370	-126	1370	-100	0,00	987,30
Прочие расходы	4485	6997	5442	2512	-1555	56,01	-22,22	21,34
Налог по УСН	1642	1913	2115	271	202	16,50	10,58	28,83
Всего расходов	80225	88945	96965	8720	8020	10,87	9,02	20,87

В 2021 г. происходит увеличение общей суммы расходов УК ООО «Независимая компания» и показатель достиг 96965 тыс. руб., что на 8020 тыс. руб. больше 2020 г. Поскольку на долю себестоимости приходится большая часть расходов, необходимо провести анализ себестоимости по видам продаж. Результаты представлены в таблице 17.

Таблица 17 – Динамика себестоимости по видам продаж в УК ООО «Независимая компания» за 2019-2021 гг.

Наименование	Период анализа			Отклонение	
	2019 г.	2020 г.	2021 г.	структура (%) (2020 к 2019)	структура (%) (2021 к 2020)
Себестоимость всего, в том числе:	61 000	66 619	74 767	5619	8148
строительно-монтажных работ	32 974	34 596	37 726	1622	3130
работ по управлению многоквартирными домами	15 191	17 828	21 807	2637	3979
услуг по благоустройству территорий	9 365	9 470	9 983	105	513
санитарно-технических работ, монтажа отопительных систем и систем кондиционирования воздуха	3 470	4725	5251	1255	526



Как видно из таблицы 17 себестоимость выросла на 8148 тыс. руб. в 2021 году в сравнении с 2020 годом.

В таблице 18 представлена структура себестоимости по видам продаж за 2019-2021 гг.

Таблица 18 – Структура себестоимости по видам продаж в УК ООО «Независимая компания» за 2019-2021 гг.

Наименование	Период анализа			Отклонение	
	2019 г.	2020 г.	2021 г.	структура (%) (2020 к 2019)	структура (%) (2021 к 2020)
Себестоимость всего, в том числе:	100	100	100	-	-
строительно-монтажных работ	54,06	51,93	50,46	-2,12	-1,47
работ по управлению многоквартирными домами	24,90	26,76	29,17	1,86	2,41
услуг по благоустройству территорий	15,35	14,22	13,35	-1,14	-0,86
санитарно-технических работ, монтажа отопительных систем и систем кондиционирования воздуха	5,69	7,09	7,02	1,40	-0,07

Как видно из таблицы наибольший удельный вес в составе себестоимости приходится на себестоимость строительно-монтажных работ. Так ее доля составила в 2021 году 50,46%. Связано это со значительным удорожанием строительных материалов в 2020-2021 гг.

Таким образом, по итогам анализа выявлено, что повышение объема выручки УК ООО «Независимая компания» с 88 046 тыс. руб. до 108 023 тыс. руб., то есть на 22,69%, что в целом характеризует предприятие как успешное. Не смотря на ограничительные меры в 2020 году, организация сумела сохранить объёмы оказываемых услуг, и прибыльность в 2019-2020 гг.

Для определения статей расходов, которые организация может сократить без потерь в технологическом и производственном процессе, составим таблицу 19.

Таблица 19 – Состав и динамика себестоимости по элементам затрат

Наименование показателя	За 2019 г.		За 2020 г.		За 2021 г.	
	тыс. руб.	доля, %	тыс. руб.	доля, %	тыс. руб.	доля, %
1. Материальные затраты, в том числе:	31 671	51,92	34 069	51,14	40 116	53,65
1.1 Сырье и материалы	23 463	38,46	24 347	36,55	20 361	35,26
1.2 Затраты на электроэнергию	6 752	11,07	7 510	11,27	10 893	14,57
1.3 Топливо	1 456	2,39	2 212	3,32	8 862	3,83
2. Расходы на оплату труда	18 774	30,78	22 588	33,91	24 687	33,02
3. Отчисления на соц. нужды	5 632	9,23	6 776	10,17	7 406	9,91
4. Амортизация	4 811	7,89	3 067	4,60	2383	3,19
5. Прочие расходы	112	0,18	119	0,18	175	0,23
Итого себестоимость продаж	61 000	100	66 619	100	74 767	100

Анализ, в таблице 19 показал увеличение доли статьи расходов на электроэнергию в 2021 году до 14,57% в составе себестоимости, а также топливо и строительное сырье.

Эффективность хозяйственной деятельности экономического субъекта и его производства находит свое отражение в величине, генерируемой им в процессе своего функционирования прибыли. Кроме того, прибыль, как конечный финансовый результат ведения экономическим субъектом своей деятельности, выступает качественным и количественным критерием оценки уровня производственных затрат и производительности труда, эффективности использования технологий и принимаемых руководством решений. Для оценки эффективности рассчитывают показатели рентабельности.

Анализ показателей рентабельности представлен в таблице 20.

Таблица 20 – Динамика показателей рентабельности УК ООО «Независимая компания»

Коэффициент	Источник / Алгоритм расчёта	Год		Абсолютный прирост (отклонение),+,-
		2020	2021	2021/2020
Среднегодовая стоимость активов, тыс. руб.	$0,5*(A \text{ на конец} + A \text{ на начало})$	71392	91820	20428
Среднегодовая стоимость СК, тыс. руб.	$0,5*(СК \text{ на конец} + СК \text{ на начало})$	32926	42841	9915
Среднегодовая стоимость ОС, тыс. руб.	$0,5*ОС \text{ на конец} + ОС \text{ на начало})$	47648	64426	16778
Прибыль от продаж, тыс. руб.	ОФР	18263	19985	1722
Чистая прибыль, тыс. руб.	ОФР	10838	11985	1147
Выручка, тыс. руб.	ОФР	98298	108023	9725
Рентабельность (пассивов) активов, %	формула 1	15,18	13,05	-2,13
Рентабельность собственного капитала, %	формула 2	32,92	27,98	-4,94
Рентабельность производственных фондов, %	формула 3	22,75	18,60	-4,14
Рентабельность реализованной продукции по прибыли от продаж, %	формула 4	18,58	18,50	-0,08
Рентабельность реализованной продукции по чистой прибыли, %	формула 5	11,03	11,09	0,07
Коэффициент реинвестирования, %	формула 6	72,94	74,67	1,73
Коэффициент устойчивости экономического роста, %	формула 7	14,21	13,86	-0,35

Согласно данным таблицы 20 предприятие получило 13,05 копеек прибыли на каждый рубль, который был вложен в активы компании. Взаимное изменение чистой прибыли и объема активов компании привели к тому, что в 2021 г. уровень окупаемости активов рассматриваемого предприятия составил 7,54 года

В 2021 г. капитал УК ООО «Независимая компания» принес прибыль в размере 27,98 копеек на 1 руб.

Рентабельность производственных активов предприятия в 2020-2021 гг. несколько сократился, что указывает на снижение отдачи от использования производственных активов. В 2021 г. данный показатель составил 18,60%.

Прибыль от продаж на каждый рубль вложенный в производственные активы составил в 2021 г. 18,50 копеек.

Таким образом, по итогам анализа можно сделать следующие выводы.

Установлено, что выручка предприятия течение анализируемого периода выросла на 9,89%, то есть с 98298 тыс. руб. до 108 023 тыс. руб., что указывает на положительные тенденции в развитии рассматриваемого объекта, организация востребована в своей отрасли, имеет постоянный поток клиентов на выполнение строительно-монтажных работ и оказание услуг по управлению многоквартирными домами. Управление расходами предприятия становится менее эффективным, так как наблюдается превышение темпов прироста себестоимости над темпами прироста выручки. Это приводит к сокращению доли валовой выручки УК ООО «Независимая компания» в составе выручки. Не смотря на сокращение объемов строительно-монтажных работ в 2020 году в связи с пандемией коронавируса, организация смогла сохранить темпы производства и нарастить выручку на 10252 тыс. руб. в сравнении с 2019 годом за счет других видов работ, на которые спрос в эти годы не снижался.

В целом прибыль организации растет, что свидетельствует о положительной тенденции развития предприятия и правильно предпринимаемых мерах по ее увеличению. Однако, как видно по итогам данного параграфа в целом происходит снижение рентабельности всего капитала, а также снижение эффективности использования всех видов ресурсов, вовлечённых в хозяйственную деятельность.

### **3 Пути оптимизации финансовых результатов деятельности УК ООО «Независимая компания»**

#### **3.1 Мероприятия для оптимизации финансовых результатов деятельности**

Анализ финансовых результатов, проведенный во втором разделе показал, что в целом прибыль организации растет, что свидетельствует о положительной тенденции развития предприятия и правильно предпринимаемых мерах по ее увеличению. Однако, как видно по итогам данного параграфа в целом происходит снижение рентабельности всего капитала, а также снижение эффективности использования всех видов ресурсов, вовлечённых в хозяйственную деятельность.

Соответственно необходимо рассмотреть комплекс мероприятий, направленных на повышение доходности предприятия, что в свою очередь приведет к росту показателей рентабельности и деловой активности.

В качестве мероприятий для УК ООО «Независимая компания» можно предложить:

- снижение расходов на топливо, которые возникают в процессе доставки, осуществляемой при основной строительной-монтажной работе, путем внедрения программы полного контроля расхода топлива CONTROL;
- снижение расходов на электроэнергию путем ввода программы контроля потребления электроэнергии – автоматизированной системы интеллектуального учета электроэнергии (АСИУЭ).

Рассмотрим подробнее возможность реализации данных мероприятий

В качестве первого мероприятия предложено установление контрольных приборов изменения расхода топлива, что позволит отслеживать расходы топлива каждым отдельным водителем.

Первым делом, электронная система учёта ГСМ и бензина на предприятии позволит полностью автоматизировать процесс внесения затрат

и контроля расхода по нормам, а также избавит УК ООО «Независимая компания» от неэффективных подходов к ведению учёта топлива. В наше время появляется все больше способов воровства и обхода устаревших методов контроля, таких как:

- ручной учёт расхода по топливным картам;
- учёт путевых листов с указанным расходом топлива и пути;
- заправка на рекомендованных АЗС;
- сдача чеков о заправке топливом.

Большинство из этих методов не эффективны без единой системы учёта топлива. Контроль по каждому пункту приходится проверять вручную с большими затратами времени и с риском больших погрешностей.

Всего в распоряжении предприятия находится 5 автомобилей (таблица 21), которые используются в производственно-сбытовом процессе, а также доставке оборудования до строительных или ремонтных объектов.

Таблица 21 – Исходные данные по топливным расходам организации УК ООО «Независимая компания» в 2021 году

Показатель	Значение
Автопарк, ед.	5
Топливные расходы, тыс. руб.	8862

Неоднократно руководством организации выявлялись факты неправомерного и нецелевого использования топлива грузиками. Однако в связи с отсутствием своевременной фиксации данных нарушений, это приводила к росту неоправданных расходов. На современном этапе экономического функционирования предприятия существует достаточное количество инновационных программ контроля расходования топлива по его целевому назначению. Также есть программы, позволяющие отслеживать весь путь водителя, для подтверждения выполнения им только рабочих поездок.

«Примером современного прибора, который подойдет для этих целей, является счетчик топлива CONTROIL. Такая система является надежной и

подходит для российских климатических условий. Особенностью такого счетчика является конструкция с электронными механизмами расчета, различными индикаторами, цифровыми каналами выхода сигнала. Показатели приборов не зависят от температурного режима и качества самого топлива» [27]

На рисунке 9 представлена схема работы прибора



Рисунок 9 – Схема работы прибора

На рисунке 10 представлены преимущества установки прибора контроля расхода топлива.

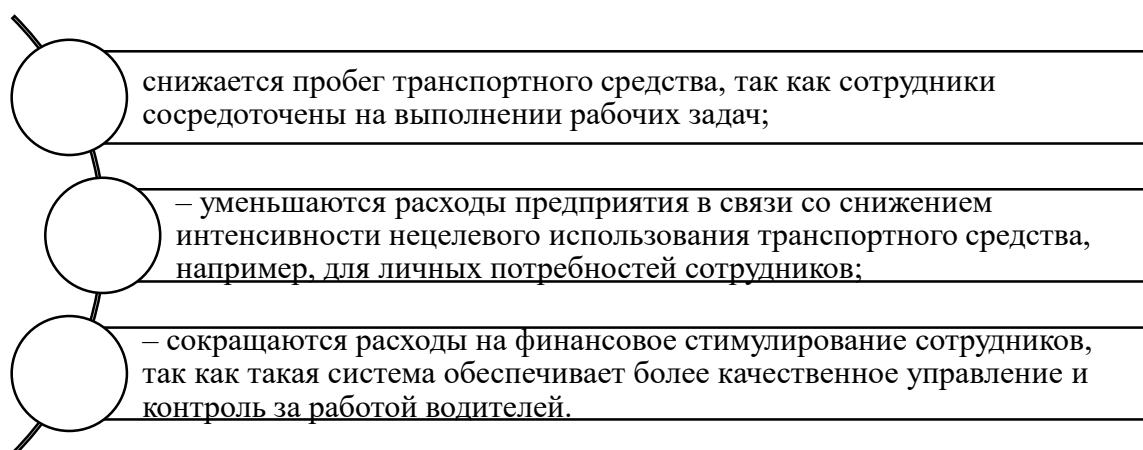


Рисунок 10 – Преимущества установки прибора контроля расхода топлива

Такой прибор позволяет осуществлять как он-лайн контроль, так и просмотр архивных записей, что повышает контролируемость потребления топлива и движения водителей.

По итогу работы контролера, будем сформирован отчет для управленческого персонала, содержащий данные о параметрах, представленных на рисунке 11.

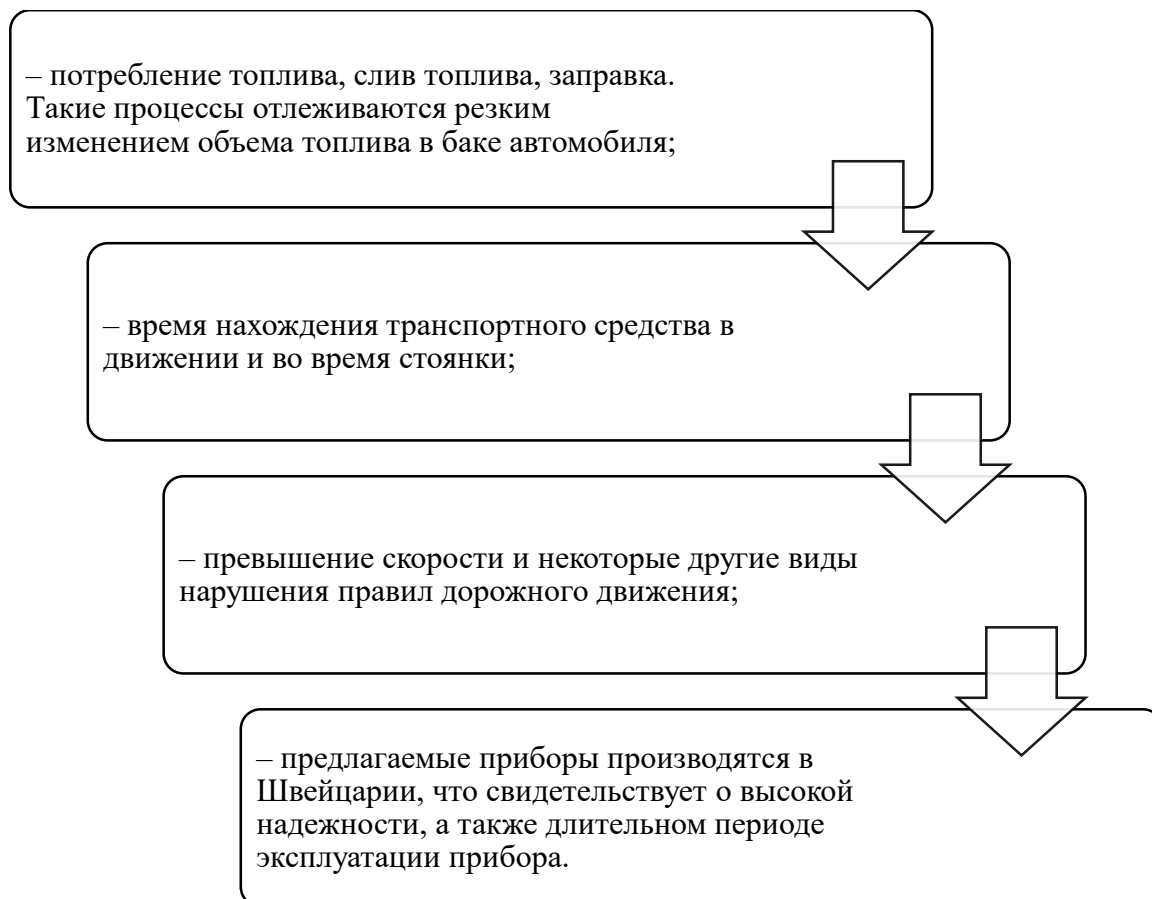


Рисунок 11 – Отчет по итогам работы прибора

Данный прибор имеет погрешность всего 1%, что позволит управленческому персоналу получать максимально точные данные по расходу топлива.

В части управления затратами экономический эффект от применения данного прибора будет заключаться в сокращении неправомерного и нецелевого использования топлива, что в конечном итоге приведет к



сокращению расходов, и соответственно росту прибыли. Расчет экономического эффекта от его внедрения будет рассчитан в следующем параграфе.

В качестве второго мероприятия предложено внедрение системы контроля расхода электроэнергии. Данная система позволяет отслеживать реально потребляемое количество электроэнергии за счет установки счетчиков более высокого контроля расхода.

По данным сайта НЕКТА «АСКУЭ - автоматизированная система коммерческого учета электроэнергии. Система имеет иерархическую систему, которая включает следующие уровни:

- совокупность приборов учета, установленных на стороне потребителя, данные с которых участвуют в последующих коммерческих расчетах и используются для построения балансов электроэнергии;
- информационно-вычислительный комплекс электроустановки, который представлен специализированным оборудованием и предназначен для обеспечения связи точек учета и с программным комплексом третьего уровня;
- программное обеспечение НЕКТА в облачном или серверном исполнении, которое выполняет функции проведения измерений, сбора, обработки и хранения результатов измерений объемов электроэнергии и мощности, используемых в коммерческих и балансовых расчетах, а также передачи информации в автоматизированном режиме в биллинговую систему компании или другие используемые сервисы и ПО.
- Поддержка связи между уровнями системы может осуществляться с помощью различных каналов связи: LoRaWAN, GPRS/GSM, NB-IoT, CSD, LPWAN, Ethernet, проводной канал связи» [26].

Подобная система должна рассматриваться в качестве технологической инновации, которая обеспечивает осуществление таких процессов в реальном

времени:

- сбор и передача данных с приборов и оборудования;
- обработка и импорт отчетов о работе оборудования.

Структура системы приведена на рисунке 12.

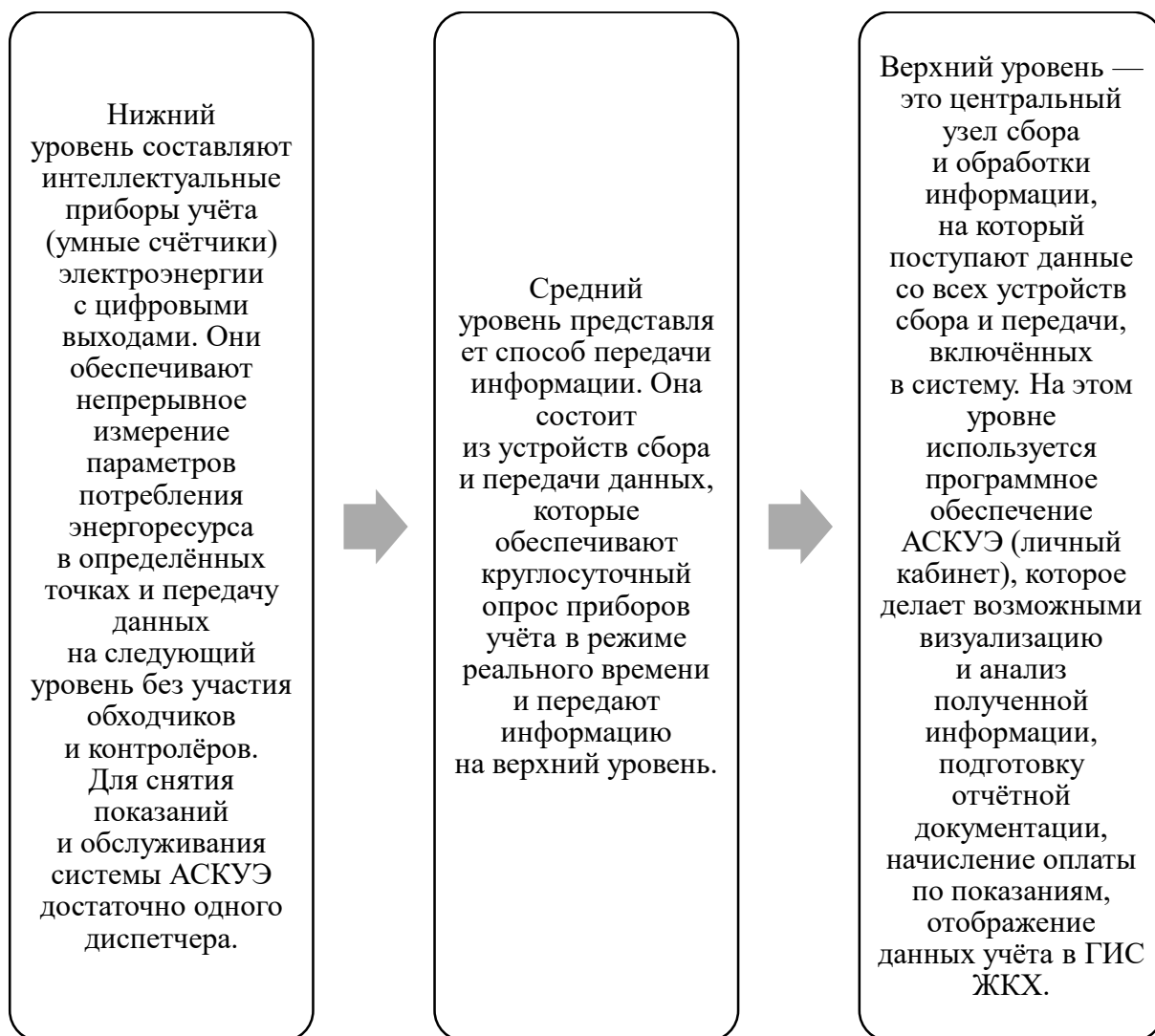


Рисунок 12 – Состав системы контроля учета расхода электроэнергии

«Для обмена данными в рамках системы используются беспроводные каналы. Подобный процесс в системе обеспечивается соответствующими протоколами.

Процедура функционирования системы может быть в общем представлена такими последующими действиями:

- получение сигнала от электрических счетчиков;
- передача полученных в сигнале данных и последующая их обработка на серверах;
- использование операторами специализированного программного инструментария для финальной обработки информации» [26].

Данная система позволяет контролировать потребление и отпуск электроэнергии, обеспечивать достоверный учет, который выгоден УК ООО «Независимая компания». Далее рассчитаем эффект от внедрения мероприятий.

### **3.2 Расчет экономической эффективности предложенных мероприятий**

В предыдущем параграфе в качестве мероприятий для УК ООО «Независимая компания» предложено:

- снижение расходов на топливо, которые возникают в процессе доставки, осуществляемой при основной строительной-монтажной работе, путем внедрения программы полного контроля расхода топлива CONTROL;
- снижение расходов на электроэнергию путем ввода программы контроля потребления электроэнергии – автоматизированной системы интеллектуального учета электроэнергии (АСИУЭ);

По оценке производителя CONTROL, его использование позволит в целом сократить неправомерный расход топлива на 20%. В среднем в год предприятие тратит на топливо при доставках 8862 тыс. руб. (Данные за 2021 год). Это означает, что общий эффект от внедрения такой системы составит  $0,2 * 2362 = 1772$  тыс. руб.

Расходы на приобретение и установку пяти приборов (на каждый транспорт) представлены на рисунке 13.



Рисунок 13 – Расходы на внедрение прибора контроля учета ГСМ и топлива

Итого общая сумма расходов на установку составляет 112 тыс. руб.

Помимо расходов на установку и приобретение, нужно учесть расходы на использование, которые представлены на рисунке 14.



Рисунок 14 – Расходы на использование прибора, руб. в год

Соответственно, общая сумма дополнительных расходов в течение года составит 36 тыс. руб. в год. Таким образом, мероприятие позволит сократить потери при минимальных затратах (148 тыс. руб.). На рисунке 15 представлена динамика изменения затрат на топливо.

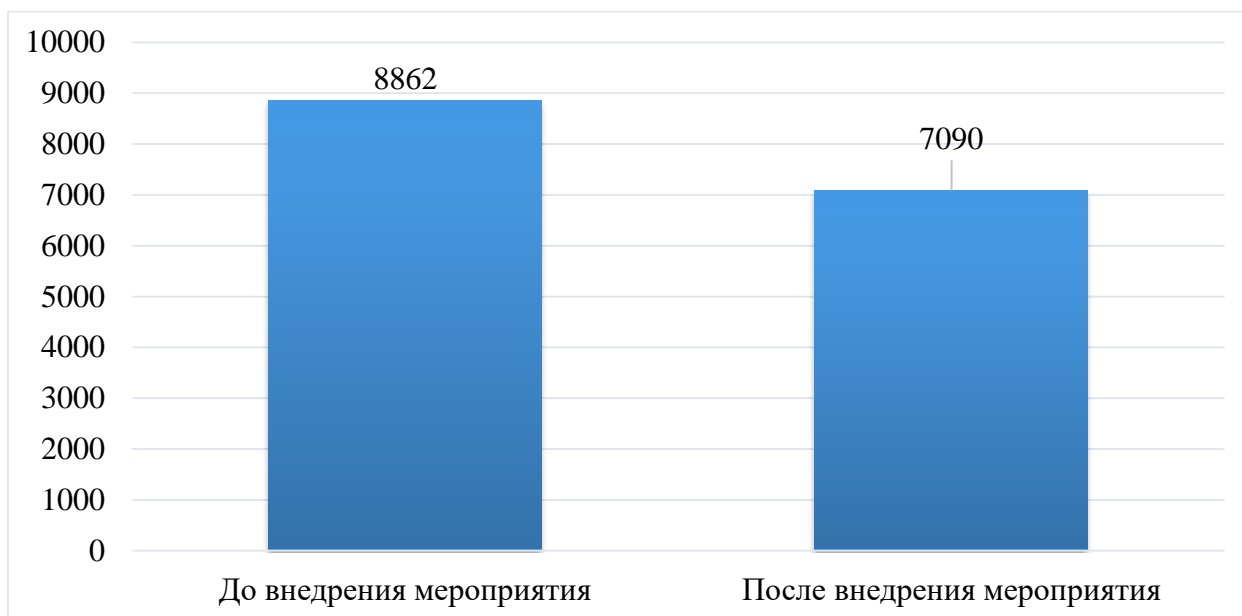


Рисунок 15 – Экономический эффект от внедрения программы контроля расхода топлива в УК ООО «Независимая компания»

Соответственно, сумма финансовых расходов на топливо сократится с 8862 тыс. руб. в год до 7090 тыс. руб., то есть на 20% или 1772 тыс. руб., при этом расходы вырастут на 148 тыс. руб. (затраты на внедрение). Соответственно прибыль от продаж вырастет на 1624 тыс. руб.

А значит, такой проект можно рекомендовать непосредственно к практической реализации.

В качестве второго мероприятия было предложено снижение расходов на электроэнергию путем ввода программы контроля потребления электроэнергии – автоматизированной системы интеллектуального учета электроэнергии (АСИУЭ).

Как показало исследование внедрение такой программы сократит расходы на электроэнергию, которые по данным 2021 года составили 10893

тыс. руб. По данным производителя установка такой системы стоит 766 тыс. руб.

Экономический эффект представлен в таблице 22.

Таблица 22 – Расчет эффекта от внедрения программы контроля учета расхода электроэнергии в УК ООО «Независимая компания»

Показатель	Порядок расчета	Сумма
Средняя величина потребляемой электроэнергии в месяц, кВт	данные счетчиков	75000
Стоимость 1 кВт при одноставочном тарифе на электроэнергию до внедрения системы, руб./кВт	в соответствии с действующими тарифами	9,1
Общая стоимость потребляемой электроэнергии до внедрения АСКУЭ, тыс. руб./мес.	$(75000 * 9,1 / 1000)$	682,5
Стоимость 1 кВт при трехставочном тарифе на электроэнергию, после внедрения системы, тыс. руб./кВт	согласовано при установлении системы	5,75
Общая стоимость потребляемой электроэнергии после внедрения системы, тыс. руб./мес.	$(75000 * 5,75 / 1000)$	431,25
Сумма экономии затрат на электроэнергию при внедрении системы в месяц, тыс. руб.	$682,5 - 431,25$	251,25
Сумма экономии затрат на электроэнергию при внедрении системы АСКУЭ в год, руб.	$251,25 * 12$	3015
Стоимость внедрения системы, тыс. руб.	данные сайта установщика	766
Экономический эффект, тыс. руб.	$3015 - 766$	2249

Таким образом от внедрения данного мероприятия прибыль вырастет на 32249 тыс. руб. Суммарный эффект составит 3873 тыс. руб. (таблица 23)

Таблица 23 – Прогнозные данные по финансовым результатам в УК ООО «Независимая компания»

Показатели	2021 год	Прогноз	Отклонение
Выручка	108023	108023	0
Себестоимость продаж	74767	70894	-3873
Валовая прибыль (убыток)	33256	37129	3873
Коммерческие расходы	175	175	0
Управленческие расходы	13096	13096	0
Прибыль (убыток) от продаж	19985	23858	3873
Проценты к получению	39	39	0
Проценты к уплате	1370	1370	0
Прочие доходы	888	888	0
Прочие расходы	5442	5442	0
Прибыль (убыток) до налогообложения	14100	17973	3873
Налог по УСН (15%)	2115	2890	775
Чистая прибыль (убыток)	11985	15083	3098

Как видно из таблицы 23 чистая прибыль вырастет на 3098 тыс. руб. (с учетом налога на прибыль).

Таким образом, в третьем разделе были предложены мероприятия по повышению финансовых результатов, расчет экономического эффекта по которым показал целесообразность их применения.

## Заключение

В работе были рассмотрены теоретические и практические аспекты анализа финансовых результатов. На современном этапе экономического функционирования каждая организация должна стремиться к максимизации положительного финансового результата в виде прибыли.

Прибыль, как конечный финансовый результат ведения экономическим субъектом своей деятельности, выступает качественным и количественным критерием оценки уровня производственных затрат и производительности труда, эффективности использования технологий и принимаемых руководством решений. Все вышеперечисленные критерии определяют эффективность ведения экономическим субъектом своей производственной деятельности и объем генерируемой им прибыли. Последняя, в свою очередь, является основным источником социально-экономического развития самого экономического субъекта, предприятия или организации.

Процесс формирования прибыли экономического субъекта является многосторонним и должен быть проанализирован с различных аспектов. Как владельцы хозяйствующего субъекта, так и его руководство заинтересованы в максимальной эффективности ведения деятельности и формирования прибыли, что в свою очередь позволит сгенерировать наибольший объем денежных средств. Направления расходования последних определяются владельцами и руководством предприятия или организации самостоятельно

Эффективность хозяйственной деятельности экономического субъекта и его производства находит свое отражение в величине, генерируемой им в процессе своего функционирования прибыли. Кроме того, прибыль, как конечный финансовый результат ведения экономическим субъектом своей деятельности, выступает качественным и количественным критерием оценки уровня производственных затрат и производительности труда, эффективности использования технологий и принимаемых руководством решений. Все вышеперечисленные критерии определяют эффективность ведения



экономическим субъектом своей производственной деятельности и объем генерируемой им прибыли. Последняя, в свою очередь, является основным источником социально-экономического развития самого экономического субъекта, предприятия или организации.

Анализ финансовых результатов организации - важная часть финансово-экономического анализа. Основными показателями, определяющими эффективность работы, являются прибыль и рентабельность. Показатель рентабельности отражает взаимосвязь прибыли организации с ее основными показателями деятельности.

Во втором разделе был проведен анализ финансовых результатов на примере УК ООО «Независимая компания». Организация занимается оказанием услуг по управлению многоквартирными домами, а также выполняет строительно-монтажные работы. Анализ основных показателей деятельности в целом выявил рост итоговых значений, связанный с наращиванием производства.

Анализ финансовых результатов показал, что выручка предприятия течение анализируемого периода выросла на 9,89%, то есть с 98298 тыс. руб. до 108 023 тыс. руб., что указывает на положительные тенденции в развитии рассматриваемого объекта, организация востребована в своей отрасли, имеет постоянный поток клиентов на выполнение строительно-монтажных работ и оказание услуг по управлению многоквартирными домами. Управление расходами предприятия становится менее эффективным, так как наблюдается превышение темпов прироста себестоимости над темпами прироста выручки. Это приводит к сокращению доли валовой выручки УК ООО «Независимая компания» в составе выручки. Не смотря на сокращение объемов строительно-монтажных работ в 2020 году в связи с пандемией коронавируса, организация смогла сохранить темпы производства и нарастить выручку на 10252 тыс. руб. в сравнении с 2019 годом за счет других видов работ, на которые спрос в эти годы не снижался.

В целом прибыль организации растет, что свидетельствует о положительной тенденции развития предприятия и правильно предпринимаемых мерах по ее увеличению. Однако, как видно по итогам данного параграфа в целом происходит снижение рентабельности всего капитала, а также снижение эффективности использования всех видов ресурсов, вовлечённых в хозяйственную деятельность.

Соответственно необходимо рассмотреть комплекс мероприятий, направленных на повышение доходности предприятия, что в свою очередь приведет к росту показателей прибыльности и рентабельности.

В качестве мероприятий для УК ООО «Независимая компания» можно предложить:

- снижение расходов на топливо, которые возникают в процессе доставки, осуществляемой при основной строительной-монтажной работе, путем внедрения программы полного контроля расхода топлива CONTROL;
- снижение расходов на электроэнергию путем ввода программы контроля потребления электроэнергии – автоматизированной системы интеллектуального учета электроэнергии (АСИУЭ);

Расчет экономического эффекта от внедрения мероприятий показал снижение расходов и повышение прибыли, что говорит о качественном улучшении структуры финансовых результатов, и соответственно повышении прибыльности управляющей компании.

## Список используемых источников

- 1 Антаманова Е.В. Финансовый результат деятельности предприятия и подходы к его анализу // РППЭ. – 2018. – №11. – С.97-103
- 2 Биткина И.К. Особенности оценки финансовых результатов деятельности коммерческой организации на различных стадиях ее развития // Финансовая аналитика: проблемы и решения. – 2018. – №1. – С.343-349
- 3 Гражданский кодекс Российской Федерации (части первая, вторая, третья и четвертая) (в ред. от 25.02.2022 N 39-ФЗ) // СПС КонсультантПлюс.
- 4 Губина, О. В. Анализ финансово-хозяйственной деятельности [Текст]: учебник / О. В. Губина, В. Е. Губин. – 2-е изд., перераб. и доп. – Москва: ФОРУМ: ИНФРА-М, 2021. – 335 с.
- 5 Дербичева А.А. Формирование модели анализа финансового результата деятельности организации // Учет. Анализ. Аудит. – 2018. – №2.– С. 26 - 41
- 6 Дмитриева, И. М. Бухгалтерский учет и анализ [Текст]: учебник для вузов / И. В. Захаров, О. Н. Тарасова; под редакцией И. М. Дмитриевой. – Москва: Издательство Юрайт, 2021. – 358 с.
- 7 Ковалев В.В., Волкова О.Н. Анализ хозяйственной деятельности предприятия [Текст]: Учебное пособие / Ковалев В.В., Волкова О.Н. – Москва: 2018. – 424 с.
- 8 Комплексный анализ хозяйственной деятельности [Текст]: учебник и практикум для вузов / В. И. Бариленко, О.В. Ефимова [и др.]; под редакцией В. И. Бариленко. – Москва: Издательство Юрайт, 2021. – 455 с.
- 9 Кондраков, Н. П. Бухгалтерский учет (финансовый и управленческий) [Текст]: учебник / Н.П. Кондраков. – 5-е изд., перераб. и доп. – Москва: ИНФРА-М, 2020. – 584 с.
- 10 Лукасевич, И. Я. Финансовый менеджмент в 2 ч. Часть 1. Основные понятия, методы и концепции [Текст]: учебник и практикум для

вузов / И. Я. Лукасевич. – 4-е изд., перераб. и доп. – Москва: Издательство Юрайт, 2021. – 377 с.

11 Любушин, Н.П. Экономический анализ [Текст]: учебник для студентов вузов, обучающихся по специальностям «Бухгалтерский учет, анализ и аудит» и «Финансы и кредит» / Н.П. Любушин. – 3-е изд., перераб. и доп. – М.: ЮНИТИ-ДАНА, 2017. – 575 с.

12 Мельник, М. В. Экономический анализ [Текст]: учебник и практикум для среднего профессионального образования / М. В. Мельник – Москва: Издательство Юрайт, 2020. – 261 с.

13 Налоговый кодекс Российской Федерации. Ч.2: федер. закон от 05.08.2000 N 117-ФЗ (от 15.07.2022 N 58-ФЗ) // СПС КонсультантПлюс.

14 Никифорова Н. А. Комплексный экономический анализ [Текст]: учебник / Н. А. Никифорова. - М.: КНОРУС, 2019. - 440 с.

15 Никифорова И.И. Понятие и сущность доходов и расходов организации // Актуальные вопросы экономики. – 2019. – № 12. – С.102-103

16 Приказ Минфина РФ от 06.05.1999 № 32н (ред. от 23.11.2020) «Об утверждении Положения по бухгалтерскому учету «Доходы организации» (ПБУ 9/99) // СПС Консультант Плюс.

17 Приказ Минфина РФ от 06.05.1999 № 33н (ред. от 06.04.2015) «Об утверждении Положения по бухгалтерскому учету «Расходы организации» (ПБУ 10/99) // СПС Консультант Плюс.

18 Савицкая, Г. В. Экономический анализ [Текст]: учебник / Г.В. Савицкая. 15-е изд., испр. и доп. Москва: ИНФРА-М, 2021. – 587 с.

19 Толпегина, О. А. Комплексный экономический анализ хозяйственной деятельности [Текст]: учебник и практикум для вузов / О. А. Толпегина. 4-е изд., перераб. и доп. Москва: Издательство Юрайт, 2021. 610 с.

20 Теория экономического анализа [Текст]: Учебное пособие / Е.Б. Герасимова, В.И. Бариленко, Т.В. Петрусевич. - М.: Форум: ИНФРА-М, 2019. - 367 с.

21 Федеральный закон от 06.12.2011 N 402-ФЗ (ред. от 30.12.2021) «О бухгалтерском учете» // СПС КонсультантПлюс.

22 Финансовый менеджмент [Текст]: учебник для академического бакалавриата / Г. Б. Поляк [и др.]; ответственный редактор Г. Б. Поляк. 4-е изд., перераб. и доп. Москва: Издательство Юрайт, 2019. 456 с.

23 Шадрина, Г. В. Анализ финансово-хозяйственной деятельности [Текст]: учебник для среднего профессионального образования / Г. В. Шадрина. 3-е изд., перераб. и доп. Москва: Издательство Юрайт, 2021. 461 с.

24 Штефан, М. А. Бухгалтерская (финансовая) отчетность организации [Текст]: учебник для вузов / М. А. Штефан, О. А. Замотаева, Н. В. Максимова; под редакцией М. А. Штефан. Москва: Издательство Юрайт, 2021. 346 с.

25 Шеремет, А. Д. Анализ и диагностика финансово-хозяйственной деятельности предприятия [Текст]: учебник / А.Д. Шеремет. 2-е изд., доп. Москва: ИНФРА-М, 2021. 374 с.

26 Энергоресурсы: автоматизированная система интеллектуального учета энергоресурсов // режим доступа: <https://nekta.tech/askue> (дата обращения 27.10.2022 г.)

27 Программа контроля учета ГСМ и топлива // режим доступа: <https://zavgar.online/uchyot-raskhoda-topliva-i-gsm-na-predpriyatii> (дата обращения 27.10.2022 г.)

## Приложение А

### Классификация финансовых результатов

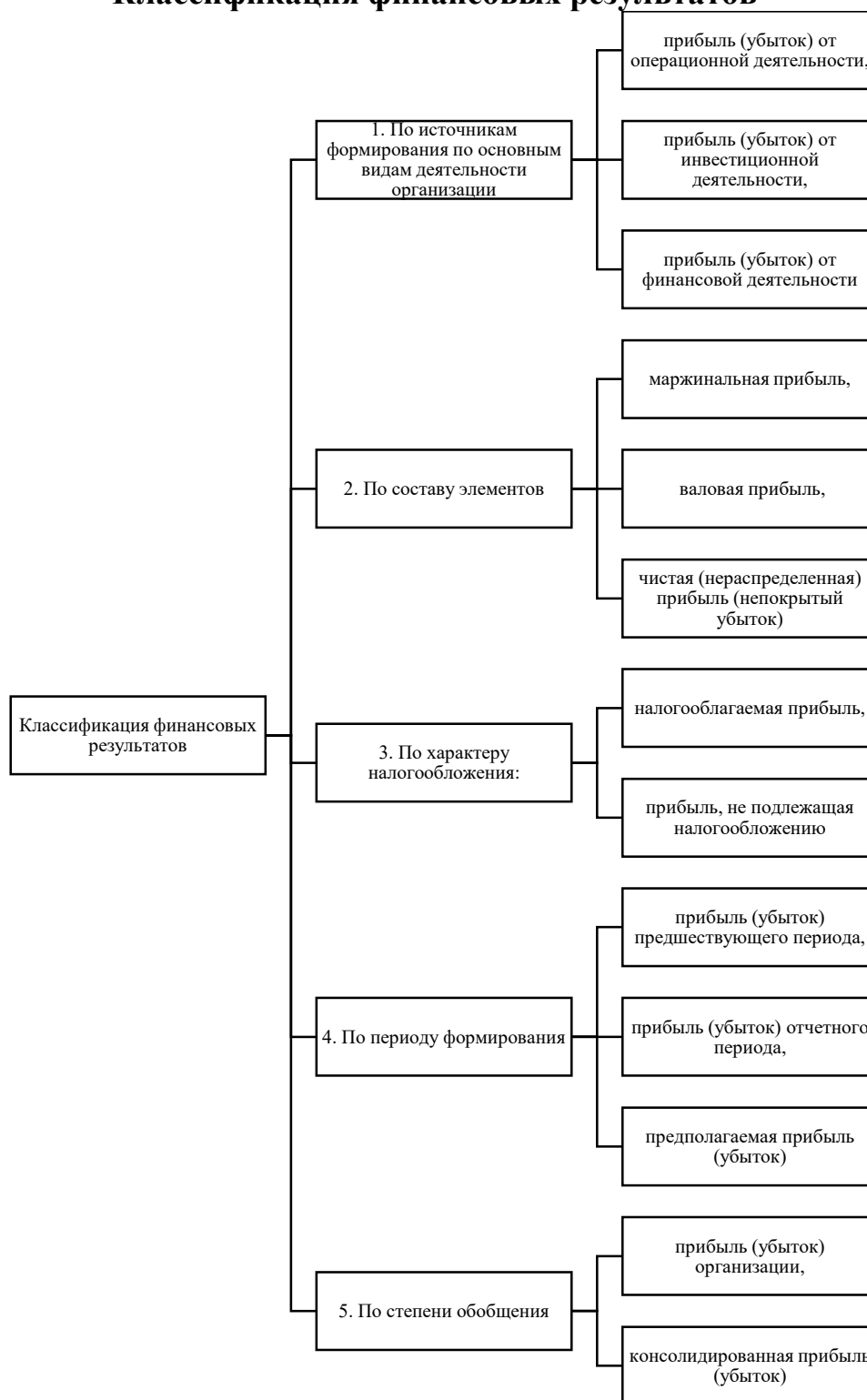


Рисунок А1 – Классификация финансовых результатов

## Приложение Б

### Бухгалтерский баланс на 31.12.2021 г. (2020,2019)

Таблица Б.1-Бухгалтерский баланс  
**Бухгалтерский баланс**  
 на 31 декабря 2021 г.

	Дата (число, месяц, год)	Коды		
Организация <u>УК ООО "Независимая Компания"</u>	Форма по ОКУД	0710001		
Идентификационный номер налогоплательщика	по ОКПО	31	12	2021
Вид экономической деятельности <u>Управление эксплуатацией жилого фонда за вознаграждение или на договорной основе</u>	ИНН	14860841		
Организационно-правовая форма/форма собственности <u>Общество с</u>	по ОКВЭД 2	2466109543		
<u>Ограниченной ответственностью/частная</u>	ОКВЭД 2	68.32.1		
Единица измерения: тыс. руб.	по ОКФС/ОКФС	12300	16	
Местонахождение (адрес) <u>663091, Красноярский край, город Дивногорск, ул. Машиностроителей, д. 15, помещ. 1</u>	по ОКЕИ	384		
Бухгалтерская отчетность подлежит обязательному аудиту <input type="checkbox"/> ДА <input checked="" type="checkbox"/> НЕТ Наименование аудиторской организации/фамилия, имя, отчество (при наличии) индивидуального аудитора _____				

Идентификационный номер налогоплательщика аудиторской организации/индивидуального аудитора	ИНН	
Основной государственный регистрационный номер аудиторской организации/индивидуального аудитора	ОГРН/ОГРНИП	

Пояснения 1	Наименование показателя 2	31 На <u>декабря</u> 20 <u>21</u> г.3	На 31 декабря 20 <u>20</u> г.4	На 31 декабря 20 <u>19</u> г.5
	<b>АКТИВ</b>			
	<b>I. ВНЕОБОРОТНЫЕ АКТИВЫ</b>			
	Нематериальные активы	-	-	-
	Результаты исследований и разработок	-	-	-
	Нематериальные поисковые активы	-	-	-
	Материальные поисковые активы	-	-	-
	Основные средства	80305	48546	46749
	Доходные вложения в материальные ценности	-	-	-
	Финансовые вложения	-	-	-
	Отложенные налоговые активы	-	-	-
	Прочие внеоборотные активы	-	-	-
	<b>Итого по разделу I</b>	<b>80305</b>	<b>48546</b>	<b>46749</b>
	<b>II. ОБОРОТНЫЕ АКТИВЫ</b>			
	Запасы	9130	12230	7272
	Налог на добавленную стоимость по приобретенным ценностям	-	-	-
	Дебиторская задолженность	6731	7834	7018
	Финансовые вложения	-	-	-
	Денежные средства и денежные эквиваленты	9149	7890	7018
	Прочие оборотные активы	941	883	789
	<b>Итого по разделу II</b>	<b>25951</b>	<b>28837</b>	<b>18652</b>
	<b>БАЛАНС</b>	<b>106256</b>	<b>77383</b>	<b>65401</b>

Продолжение приложения Б

Продолжение таблицы Б.1

Форма 0710001 с. 2

Пояснения 1	Наименование показателя 2	31	На 31 декабря	На 31 декабря
		На <u>декабря</u> 20 <u>21</u> г.3	20 <u>20</u> г.4	20 <u>19</u> г.5
	<b>ПАССИВ</b>			
	<b>III. КАПИТАЛ И РЕЗЕРВЫ 6</b>			
	Уставный капитал (складочный капитал, уставный фонд, вклады товарищей)	25200	25200	25200
	Собственные акции, выкупленные у акционеров	( - )7	( - )	( - )
	Переоценка внеоборотных активов	-	-	-
	Добавочный капитал (без переоценки)	-	-	-
	Резервный капитал	2667	2667	2667
	Нераспределенная прибыль (непокрытый убыток)	48105	37576	28276
	Итого по разделу III	-	-	-
	<b>IV. ДОЛГОСРОЧНЫЕ ОБЯЗАТЕЛЬСТВА</b>			
	Заемные средства	10748	-	-
	Отложенные налоговые обязательства	1200	1465	1311
	Оценочные обязательства	-	-	-
	Прочие обязательства	-	-	-
	Итого по разделу IV	11948	1465	1311
	<b>V. КРАТКОСРОЧНЫЕ ОБЯЗАТЕЛЬСТВА</b>			
	Заемные средства	9373	-	-
	Кредиторская задолженность	8255	10077	7388
	Доходы будущих периодов	-	-	-
	Оценочные обязательства	708	398	559
	Прочие обязательства	-	-	-
	Итого по разделу V	18336	10475	7947
	<b>БАЛАНС</b>	106256	77383	65401

Руководитель \_\_\_\_\_ Адамчук И.Н.  
(подпись) (расшифровка подписи)

“ 18 ” \_\_\_\_\_ марта 20 22 г.



## Приложение В

### Отчет о финансовых результатах за 2021 г. (2020)

Таблица В.1-Отчет о финансовых результатах

Отчет о финансовых результатах		за _____ год _____ 20 21 г.		
		Форма по ОКУД	Коды	
		Дата (число, месяц, год)	0710002	
Организация	УК ООО "Независимая Компания"	по ОКПО	31	12
Идентификационный номер налогоплательщика		ИНН	2021	
Вид экономической деятельности	Управление эксплуатацией жилого фонда за вознаграждение или на договорной основе	по ОКВЭД 2	14860841	
Организационно-правовая форма/форма собственности	Общество с		2466109543	
Ограниченной ответственностью/частная		по ОКОПФ/ОКФС	68.32.1	
Единица измерения: тыс. руб.		по ОКЕИ	12300	65
			384	

Пояснения <small>1</small>	Наименование показателя <small>2</small>	За _____ год 20 21 г. <small>3</small>	За _____ год 20 20 г. <small>4</small>
	Выручка <small>5</small>	108023	98298
	Себестоимость продаж	( 74767 )	( 66619 )
	Валовая прибыль (убыток)	33256	31679
	Коммерческие расходы	( 175 )	( 583 )
	Управленческие расходы	( 13096 )	( 12833 )
	Прибыль (убыток) от продаж	19985	18263
	Доходы от участия в других организациях	-	-
	Проценты к получению	39	78
	Проценты к уплате	( 1370 )	( )
	Прочие доходы	888	1407
	Прочие расходы	( 5442 )	( 6997 )
	Прибыль (убыток) до налогообложения	14100	12751
	Налог на прибыль <small>7</small>	( 2115 )	( 1913 )
	в т.ч. налог по УСН	( 2115 )	( 1913 )
	отложенный налог на прибыль	-	-
	Прочее	-	-
	Чистая прибыль (убыток)	11985	10838

## Продолжение приложения В

### Продолжение таблицы В.1

Пояснения 1	Наименование показателя 2	За _____ год	За _____ год
		20 21 г. 3	20 20 г. 4
	Результат от переоценки внеоборотных активов, не включаемый в чистую прибыль (убыток) периода	-	-
	Результат от прочих операций, не включаемый в чистую прибыль (убыток) периода	-	-
	Налог на прибыль от операций, результат которых не включается в чистую прибыль (убыток) периода 7	-	-
	Совокупный финансовый результат периода 6	11985	10838
	Справочно Базовая прибыль (убыток) на акцию	-	-
	Разводненная прибыль (убыток) на акцию	-	-

Руководитель \_\_\_\_\_ Адамчук И.Н.  
(подпись) (расшифровка подписи)

“ 18 ” \_\_\_\_\_ марта 20 22 г.

#### Примечания

1. Указывается номер соответствующего пояснения.
2. В соответствии с Положением по бухгалтерскому учету "Бухгалтерская отчетность организации" ПБУ 4/99, утвержденным Приказом Министерства финансов Российской Федерации от 6 июля 1999 г. № 43н (по заключению Министерства юстиции Российской Федерации № 6417-ПК от 6 августа 1999 г. указанный Приказ в государственной регистрации не нуждается), показатели об отдельных доходах и расходах могут приводиться в отчете о финансовых результатах общей суммой с раскрытием в пояснениях к отчету о финансовых результатах, если каждый из этих показателей в отдельности несущественен для оценки заинтересованными пользователями финансового положения организации или финансовых результатов ее деятельности.
3. Указывается отчетный период.
4. Указывается период предыдущего года, аналогичный отчетному периоду.
5. Выручка отражается за минусом налога на добавленную стоимость, акцизов.
6. Совокупный финансовый результат периода определяется как сумма строк "Чистая прибыль (убыток)", "Результат от переоценки внеоборотных активов, не включаемый в чистую прибыль (убыток) периода" и "Результат от прочих операций, не включаемый в чистую прибыль (убыток) отчетного периода, Налог на прибыль от операций, результат которых не включается в чистую прибыль (убыток) периода".
7. Отражается расход (доход) по налогу на прибыль.

<p><b>Документ подписан электронной подписью</b>  <b>Оператор ЭДО ООО "Компания "Тензор"</b>  <b>Электронный документ 150870de-a410-4843-961d-8ebbb177d30e</b></p>	<p><b>УК ООО "НЕЗАВИСИМАЯ КОМПАНИЯ", Адамчук Игорь Николаевич,</b>  <b>Генеральный директор</b>  <b>18.03.2022 09:45 (MSK), Сертификат № 01AF93810062AC04BD4B17F74623921228</b></p> <p><b>Декларация Межрайонная ИФНС России №22 по Красноярскому краю, Понинев</b>  <b>Евгений Николаевич, Заместитель начальника инспекции</b>  <b>18.03.2022 09:51 (MSK), Сертификат № 53FC69009CAB1097441516698A62B740</b></p>
--	--

## Приложение Г

### Отчет о финансовых результатах за 2020 г. (2019)

Таблица Г.1-Отчет о финансовых результатах

#### Отчет о финансовых результатах

за \_\_\_\_\_ год \_\_\_\_\_ 20 20 г.

		Коды		
		0710002		
		31	12	2020
Организация	УК ООО "Независимая Компания"	14860841		
Идентификационный номер налогоплательщика		2466109543		
Вид экономической деятельности	Управление эксплуатацией жилого фонда за вознаграждение или на договорной основе	68.32.1		
Организационно-правовая форма/форма собственности	Общество с ограниченной ответственностью/частная	12300	65	
Единица измерения: тыс. руб.		384		
	Форма по ОКУД			
	Дата (число, месяц, год)			
	по ОКПО			
	ИНН			
	по ОКВЭД 2			
	по ОКОПФ/ОКФС			
	по ОКЕИ			

Пояснения 1	Наименование показателя 2	За _____ год	За _____ год
		20 20 г. 3	20 19 г. 4
	Выручка 5	98298	88046
	Себестоимость продаж	( 66619 )	( 61000 )
	Валовая прибыль (убыток)	31679	27046
	Коммерческие расходы	( 583 )	( 1145 )
	Управленческие расходы	( 12833 )	( 11827 )
	Прибыль (убыток) от продаж	18263	14074
	Доходы от участия в других организациях	-	-
	Проценты к получению	78	57
	Проценты к уплате	( )	( 126 )
	Прочие доходы	1407	1425
	Прочие расходы	( 6997 )	( 4485 )
	Прибыль (убыток) до налогообложения	12751	10945
	Налог на прибыль 7	( 1913 )	( 1642 )
	в т.ч. налог по УСН	( 1913 )	( 1642 )
	отложенный налог на прибыль	-	-
	Прочее	-	-
	Чистая прибыль (убыток)	10838	9303

## Продолжение Приложения Г

### Продолжение таблицы Г.1

Пояснения <sup>1</sup>	Наименование показателя <sup>2</sup>	За _____ год	За _____ год
		20 <u>20</u> г. <sup>3</sup>	20 <u>19</u> г. <sup>4</sup>
	Результат от переоценки внеоборотных активов, не включаемый в чистую прибыль (убыток) периода	-	-
	Результат от прочих операций, не включаемый в чистую прибыль (убыток) периода	-	-
	Налог на прибыль от операций, результат которых не включается в чистую прибыль (убыток) периода <sup>7</sup>	-	-
	Совокупный финансовый результат периода <sup>6</sup>	10838	9303
	Справочно Базовая прибыль (убыток) на акцию	-	-
	Разводненная прибыль (убыток) на акцию	-	-

**Примечания**

1. Указывается номер соответствующего пояснения.
2. В соответствии с Положением по бухгалтерскому учету "Бухгалтерская отчетность организации" ПБУ 4/99, утвержденным Приказом Министерства финансов Российской Федерации от 6 июля 1999 г. № 43н (по заключению Министерства юстиции Российской Федерации № 6417-ПК от 6 августа 1999 г. указанный Приказ в государственной регистрации не нуждается), показатели об отдельных доходах и расходах могут приводиться в отчете о финансовых результатах общей суммой с раскрытием в пояснениях к отчету о финансовых результатах, если каждый из этих показателей в отдельности несущественен для оценки заинтересованными пользователями финансового положения организации или финансовых результатов ее деятельности.
3. Указывается отчетный период.
4. Указывается период предыдущего года, аналогичный отчетному периоду.
5. Выручка отражается за минусом налога на добавленную стоимость, акцизов.
6. Совокупный финансовый результат периода определяется как сумма строк "Чистая прибыль (убыток)", "Результат от переоценки внеоборотных активов, не включаемый в чистую прибыль (убыток) периода" и "Результат от прочих операций, не включаемый в чистую прибыль (убыток) отчетного периода, Налог на прибыль от операций, результат которых не включается в чистую прибыль (убыток) периода".
7. Отражается расход (доход) по налогу на прибыль.

Документ подписан электронной подписью  
 Оператор ЭДО ООО "Компания "Тензор"  
 Электронный документ 150870de-a410-4843-961d-8ebbb177d30e

**УК ООО "НЕЗАВИСИМАЯ КОМПАНИЯ"**, Адамчук Игорь Николаевич,  
 Генеральный директор  
 15.03.2021 12:42 (MSK), Сертификат № 01AF93810062AC04BD4B17F74623921228

**Декларация Межрайонная ИФНС России №22 по Красноярскому краю**, Поминов  
 Евгений Николаевич, Заместитель начальника инспекции  
 15.03.2021 21:59 (MSK), Сертификат № 53FC69009CAB1097441516698A62B740