

МИНИСТЕРСТВО НАУКИ И ВЫСШЕГО ОБРАЗОВАНИЯ РОССИЙСКОЙ ФЕДЕРАЦИИ
федеральное государственное бюджетное образовательное учреждение высшего образования
«Тольяттинский государственный университет»

Институт финансов, экономики и управления

(наименование института полностью)

38.03.01 Экономика

(код и наименование направления подготовки / специальности)

Бухгалтерский учет, анализ и аудит

(направленность (профиль) / специализация)

ВЫПУСКНАЯ КВАЛИФИКАЦИОННАЯ РАБОТА (БАКАЛАВРСКАЯ РАБОТА)

на тему Анализ состава и структуры капитала организации и эффективности его использования (на примере ООО «Импульс»)

Обучающийся

Е.М. Нивакшнова

(Инициалы Фамилия)

(личная подпись)

Руководитель

канд. экон. наук, доцент О.Г. Коваленко

(ученая степень (при наличии), ученое звание (при наличии), Инициалы Фамилия)

Тольятти 2022

Аннотация

Студент: Е.М. Нивакшонова.

Тема работы: «Анализ состава и структуры капитала организации и эффективности его использования (на примере ООО «Импульс»)».

Научный руководитель: канд. экон. наук, доцент О.Г. Коваленко.

Цель исследования – проведение анализа и структуры капитала организации и эффективности его использования.

Объект исследования – ООО «Импульс», основным видом деятельности которого является строительство.

Предмет исследования – капитал ООО «Импульс» за период 2019–2021 гг.

Краткие выводы по бакалаврской работе: за счет применения разработанных мероприятий в ООО «Импульс» в прогнозном периоде планируется: снижение оборотного капитала в результате минимизации дебиторской задолженности на 15%, рост собственного капитала за счет увеличения прибыли в результате повышения инвестиционной привлекательности и оборачиваемости капитала; снижение заемного капитала за счет минимизации кредиторской задолженности на 15%.

Структура и объем работы. Работа состоит из введения, 3-х разделов, заключения, списка литературы из 53 источников и 3 приложений. Общий объем работы, без приложений 50 страниц машинописного текста, в том числе таблиц – 9, рисунков – 22.

Содержание

Введение.....	4
1 Теоретические аспекты анализа состава и структуры капитала организации и эффективности его использования.....	6
1.1 Понятие и классификация капитала организации	6
1.2 Показатели анализа состава и структуры капитала организации и эффективности его использования.....	10
2 Анализ состава и структуры капитала ООО «Импульс» и эффективность его использования	16
2.1 Техничко-экономическая характеристика ООО «Импульс».....	16
2.2 Анализ состава и структуры капитала ООО «Импульс» и эффективность его использования	21
3 Разработка мероприятий по совершенствованию эффективности использования капитала ООО «Импульс»	30
3.1 Мероприятия по совершенствованию эффективности использования капитала ООО «Импульс».....	30
3.2 Оценка экономической эффективности мероприятий по совершенствованию эффективности использования капитала ООО «Импульс».....	33
Заключение	38
Список используемой литературы	42
Приложение А Бухгалтерский баланс ООО «Импульс» на 31.12.2021 г.....	51
Приложение Б Отчёт о финансовых результатах ООО «Импульс» за 2021 г.	53
Приложение В Отчёт о финансовых результатах ООО «Импульс» за 2020 г.	54

Введение

Каждая организация для осуществления эффективной финансово-хозяйственной деятельности формирует капитал, который в свою очередь направлен на развитие, поддержания необходимого уровня бесперебойного производственного процесса и других целей. Капитал организации в свою очередь классифицируется на виды и представлен в виде заемного и собственного капитала.

Тема исследования является актуальной, так как благодаря анализу структуры и состава капитала и эффективности его использования организация способна определить общее финансовое состояние, уровень прибыльности и рентабельности.

Целью написания бакалаврской работы является проведение анализа и структуры капитала организации и эффективности его использования. Для достижения цели необходимо осуществить следующие задачи:

- изучить теоретические аспекты анализа состава и структуры капитала организации и эффективности его использования;
- провести анализ состава и структуры капитала ООО «Импульс» и эффективности его использования;
- разработать мероприятия по совершенствованию эффективности использования капитала ООО «Импульс».

Объектом исследования выступает ООО «Импульс» основным видом деятельности, которого является строительство.

Предметом исследования выступает капитал ООО «Импульс» за период 2019–2021 гг.

Бакалаврская работа состоит из введения, трех разделов, заключения, списка использованной литературы и приложений.

В первом разделе изучены сущность, классификация и показатели анализа структуры и состава капитала организации и эффективности его использования.

Во втором разделе проведена технико–экономическая характеристика ООО «Импульс» и анализ состава и структуры капитала и эффективности его использования за 2019–2021 гг.

В третьем разделе разработаны мероприятия по совершенствованию эффективности использования капитала ООО «Импульс» и проведена оценка их экономической эффективности.

Теоретическую базу исследования составляют основные положения экономики организации, комплексного финансово–экономического анализа.

Информационная база исследования включает научные и учебные труды, законы и другие нормативно–правовые акты, материалы интернет–сайтов, материалы экономической периодики

Практическая значимость заключается в применении ООО «Импульс» разработанных мероприятий с целью повышения эффективности использования капитала в прогнозном периоде.

1 Теоретические аспекты анализа состава и структуры капитала организации и эффективности его использования

1.1 Понятие и классификация капитала организации

На сегодняшний день существует множество определений понятия «капитал», так, по мнению Л.Е. Басовских: «Капитал – это стоимость, используемая для получения прибыли посредством производственной и экономической деятельности организации, основанной на добровольном обмене» [2, с. 80].

Е.Б. Герасимова говорит о том, что: «Капитал – это размещение активов в производство или сферу оказания услуг с целью извлечения прибыли» [9, с. 192].

Г.В. Савицкая утверждает: «Капитал – это совокупность материальных, интеллектуальных и финансовых средств, используемых для получения дополнительных благ» [20, с. 207].

По мнению В.Г. Слагоды: «Капитал – это товары длительного пользования, которые, в свою очередь, используются в качестве производственных ресурсов для дальнейшего производства» [22, с. 195].

И.Т. Абдукаримов описывает: «Капитал можно использовать в деятельности бизнеса, чтобы произвести товар или услугу, продать их и получить прибыль. Еще к капиталу относят инвестиции компании в ценные бумаги или другие проекты. Их нельзя в прямом виде вложить в основную деятельность бизнеса, зато они приносят дополнительные доходы и помогают компании расти и становиться более успешной. Капиталом могут быть станки, сырье, деньги, технологии, ценные бумаги, товарные знаки и даже идеи» [1, с. 73].

Рассматривая понятия авторов в области исследования темы бакалаврской работы можно прийти к выводу, что капитал в организации формируется с целью получения материальных благ.

Капитал организации классифицируется в зависимости от признаков. Классификация капитала в зависимости от принадлежности организации представлена на рисунке 1.

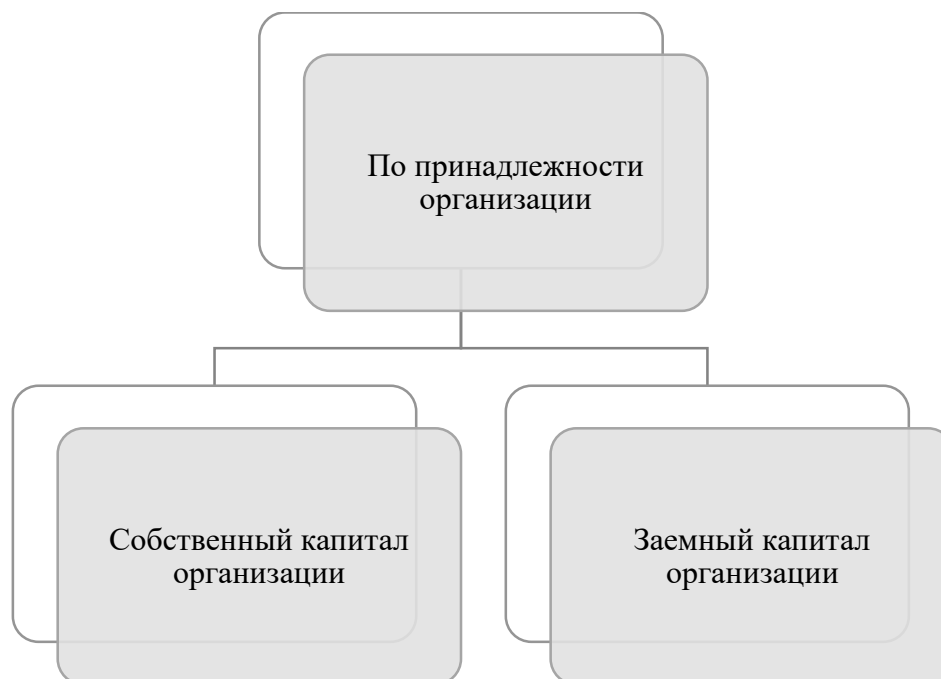


Рисунок 1 – Классификация капитала в зависимости от принадлежности организации

«По принадлежности организации капитал классифицируется на собственный и заемный капитал» [4, с. 56]. Собственный капитал организации формируется за счет взносов учредителей при создании и представлен как в денежной форме, так и в материальной в виде оборудования или нематериальных активов.

Заемный капитал организации формируется за счет привлечения денежных средств в долг, представлен в виде отсрочек платежей, банковских кредитов, авансов от клиентов и т.д.

При осуществлении финансово–хозяйственной деятельности организация стремится сохранить баланс между собственными и заемными средствами. Если собственные и заемные средства организации находятся в равных долях – то организация считается финансово устойчивой и вызывает доверие со стороны будущих инвесторов и кредиторов.

В случае превышения заемных средств над собственными средствами организация считается финансово зависимой, что может привести к неплатежеспособности и банкротству в целом [14, с. 68].

Классификация капитала в зависимости от формы инвестирования организации представлена на рисунке 2.

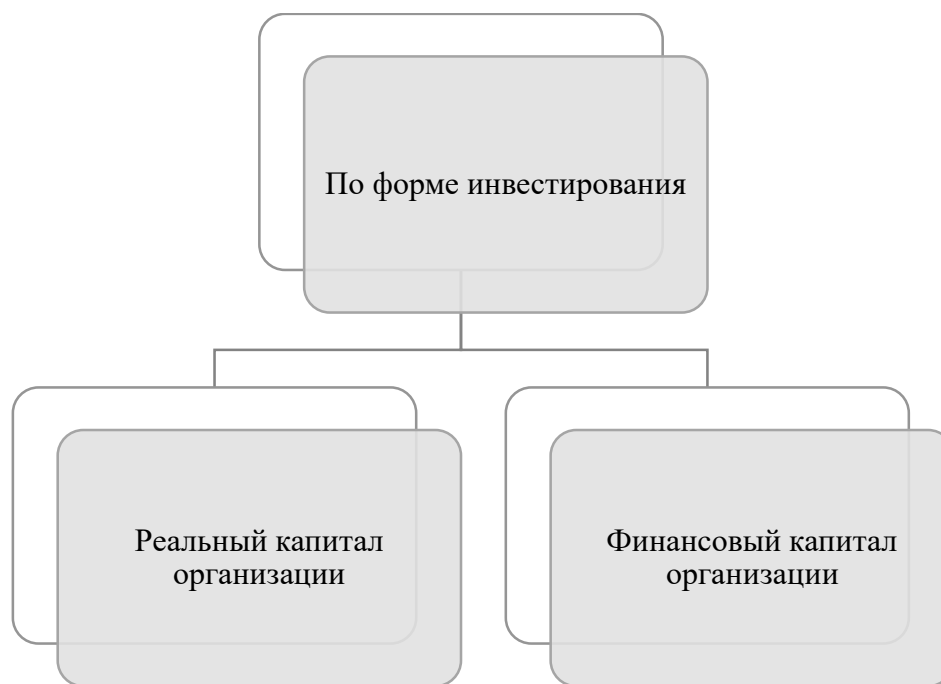


Рисунок 2 – Классификация капитала в зависимости от формы инвестирования организации

В зависимости от формы инвестирования капитал организации классифицируется на реальный капитал, представленный в физическом виде и финансовый, представленный в денежном виде.

К реальному капиталу организации относится все, что находится на балансе: здания, оборудования, мебель, земли и т.д. К финансовому капиталу относятся ценные бумаги и денежные средства.

Финансовый капитал формируется в организации с целью создания резервов для дальнейшего развития, вложения в крупные бизнес–проекты или в случае необходимости своевременного погашения имеющихся обязательств [21, с. 192].

Классификация капитала в зависимости от объекта инвестирования организации представлена на рисунке 3.



Рисунок 3 – Классификация капитала в зависимости от объекта инвестирования организации

В зависимости от объекта инвестирования капитал организации классифицируется на основной капитал и оборотный. Основной капитал в свою очередь является долгосрочным и приносит организации прибыль на протяжении многих лет, данный вид капитала подлежит амортизации.

Оборотный капитал организации представлен в виде краткосрочного, сформированного в одном производственном или операционном цикле, к

числу которого относятся кредиторская и дебиторская задолженности, запасы, денежные средства, сырье и материалы и т.д.

Рассматривая понятия и классификацию капитала можно отметить, что капитал организации представлен в виде созданного ресурса, приносящего прибыль.

С целью эффективного управления организации необходимо различать капитал по видам для принятия рационального решения по его использованию.

1.2 Показатели анализа состава и структуры капитала организации и эффективности его использования

Анализ состава и структуры капитала является важнейшим показателем оценки финансового положения организации в целом, который характеризуется соотношением суммы собственного и заемного использованного организацией капитала. Структура собственного капитала организации представлена на рисунке 4.



Рисунок 4 – Структура собственного капитала организации

Собственный капитал организации отражается в бухгалтерском балансе в первом разделе пассива «Капитал и резервы». В структуре основного капитала выделяют следующие группы: материальные, нематериальные и финансовые активы организации.

Материальные активы имеют материальную форму и представлены в виде основных средств и основных фондов организации. Финансовые активы представлены в виде долгосрочных финансовых вложений организации [11, с. 99].

Структура оборотного капитала организации представлена на рисунке 5.

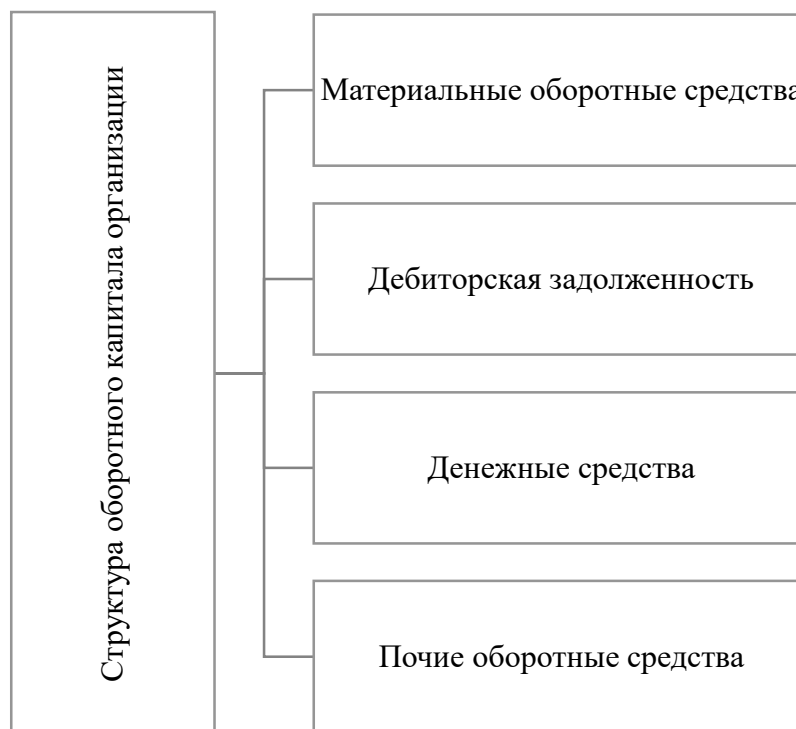


Рисунок 5 – Структура оборотного капитала организации

Структура заемного капитала организации представлена на рисунке 6.



Рисунок 6 – Структура заемного капитала организации

«Заемный капитал организации отражается в бухгалтерском балансе во втором и третьем разделе пассива «Долгосрчные обязательства» и «Краткосрочные обязательства»» [16, с. 51].

«Анализ состава и структуры капитала проводится путем вертикального и горизонтального анализа показателей» [16, с. 51].

«Горизонтальный анализ показателей капитала организации за отчётный период: исследование изменений каждого показателя за текущий анализируемый период» [16, с. 52].

«Вертикальный анализ показателей капитала организации за отчётный период: исследование структуры соответствующих показателей и их изменений» [16, с. 52].

«Для оценки эффективности использования капитала проводится расчет показателей:

- коэффициент капитализации (финансовый рычаг);
- рентабельность собственного капитала;
- экономическая рентабельность;

— коэффициент оборачиваемости капитала» [4, с. 91].

«Формула расчета коэффициента капитализации (финансового рычага) организации:

$$K_k = \frac{ЗК}{СК}; \quad (1)$$

где K_k – коэффициент капитализации (финансовый рычаг) организации;

$ЗК$ – заемный капитал организации;

$СК$ – собственный капитал организации» [4, с. 91].

Коэффициент капитализации (финансовый рычаг) организации рассчитывается с целью выявления воздействия структуры капитала на определенный вариант капиталовложений.

«Формула расчета рентабельности собственного капитала организации:

$$P_{СК} = \frac{П_{дн}}{СК}; \quad (2)$$

где $P_{СК}$ – рентабельность собственного капитала организации;

$П_{дн}$ – прибыль до налогообложения;

$СК$ – собственный капитал организации» [4, с. 91].

«Формула расчета экономической рентабельности организации:

$$P_{э} = \frac{П_{дн}}{СК+ЗК}; \quad (3)$$

где $P_{э}$ – экономическая рентабельность организации;

$П_{дн}$ – прибыль до налогообложения;

$ЗК$ – заемный капитал организации;

$СК$ – собственный капитал организации» [4, с. 91].

Формула расчета коэффициента оборачиваемости капитала организации:

$$K_{об} = \frac{B}{K_{ср}}; \quad (4)$$

где $K_{об}$ - коэффициент оборачиваемости капитала организации;

B – выручка от продаж организации;

$K_{ср}$ – средняя стоимость капитала организации.

Коэффициент оборачиваемости отражает эффективность оборачиваемости капитала организации [9, с. 118].

Выводы по первому разделу бакалаврской работы.

Капитал в организации формируется с целью получения материальных благ. Капитал организации классифицируется в зависимости от признаков. «По принадлежности организации капитал классифицируется на собственный и заемный капитал» [4, с. 56].

Заемный капитал организации формируется за счет привлечения денежных средств в долг, представлен в виде отсрочек платежей, банковских кредитов, авансов от клиентов и т.д.

При осуществлении финансово–хозяйственной деятельности организация стремится сохранить баланс между собственными и заемными средствами. Если собственные и заемные средства организации находятся в равных долях – то организация считается финансово устойчивой и вызывает доверие со стороны будущих инвесторов и кредиторов.

В случае превышения заемных средств над собственными средствами организация считается финансово зависимой, что может привести к неплатежеспособности и банкротству в целом

В зависимости от формы инвестирования капитал организации классифицируется на реальный капитал, представленный в физическом виде и финансовый, представленный в денежном виде.

В зависимости от объекта инвестирования капитал организации классифицируется на основной капитал и оборотный. С целью эффективного управления организации необходимо различать капитал по видам для принятия рационального решения по его использованию.

Оборотный капитал организации представлен в виде краткосрочного, сформированного в одном производственном или операционном цикле, к числу которого относятся кредиторская и дебиторская задолженности, запасы, денежные средства, сырье и материалы и т.д.

Анализ состава и структуры капитала является важнейшим показателем оценки финансового положения организации в целом, который характеризуется соотношением суммы собственного и заемного использованного организацией капитала.

2 Анализ состава и структуры капитала ООО «Импульс» и эффективность его использования

2.1 Технико-экономическая характеристика ООО «Импульс»

Общество с ограниченной ответственностью «Импульс», сокращенное наименование ООО «Импульс» осуществляет деятельность с 2011 года. Основным видом деятельности является строительство зданий и сооружений.

Юридический адрес: 620109, Свердловская область, г. Екатеринбург, ул. Токарей, 40-235.

Численность персонала ООО «Импульс» на 31 декабря 2021 года составила 72 человека, структура управления представлена на рисунке 7.



Рисунок 7 – Структура управления ООО «Импульс»

ООО «Импульс» за период осуществления деятельности наработало обширную клиентскую базу и зарекомендовало себя как надежную организацию, предоставляющую качественные услуги и гарантии.

На основании данных Приложений А-В проведен анализ основных экономических показателей и финансовых результатов деятельности исследуемой организации, таблица 1, таблица 2.

Таблица 1 - Анализ основных экономических показателей деятельности ООО «Импульс» в т.р.

Наименование показателя	2019 г.	2020 г.	2021 г.	Абс. изм. 2021 г. – 2019 г.	Отн. изм. 2021 г. / 2019 г.
Внеоборотные активы	31889	34713	26673	-5216	-16,36
Оборотные активы	28061	79809	67010	38949	138,80
Собственный капитал	15638	17044	17841	2203	14,09
Заемный капитал	44312	97478	75842	31530	71,15
Баланс	59950	114522	93683	33733	56,27

Активы ООО «Импульс» состоят из внеоборотных активов, которые за анализируемый период времени сократились на 16,36% и оборотных активов, которые возросли на 138,8%, визуализация представлена на рисунке 8.

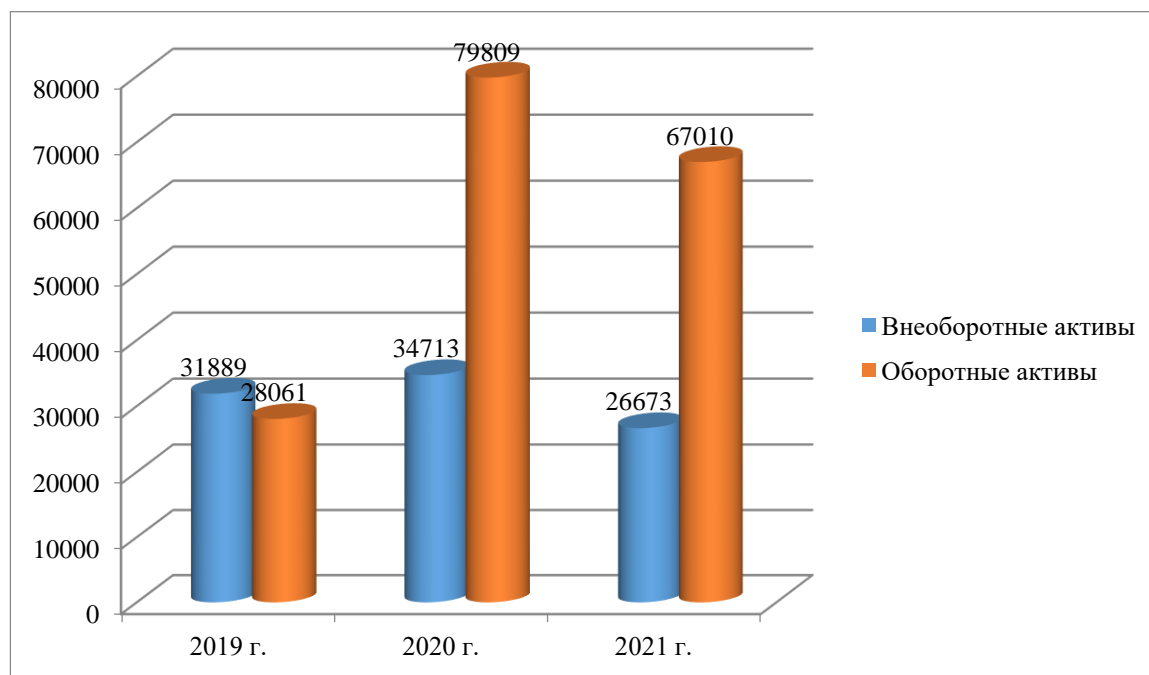


Рисунок 8 – Динамика активов ООО «Импульс» в т.р.

На снижение внеоборотных активов организации повлияло увеличение финансовых вложений и сокращение уровня основных средств. Оборотные активы ООО «Импульс» увеличились за счет роста дебиторской задолженности, налога на добавленную стоимость, запасов и прочих оборотных активов.

Капитал ООО «Импульс» состоит из собственных и заемных источников финансирования, собственный капитал увеличился на 14,09%, заемный капитал возрос на 71,15%, визуализация представлена на рисунке 9.

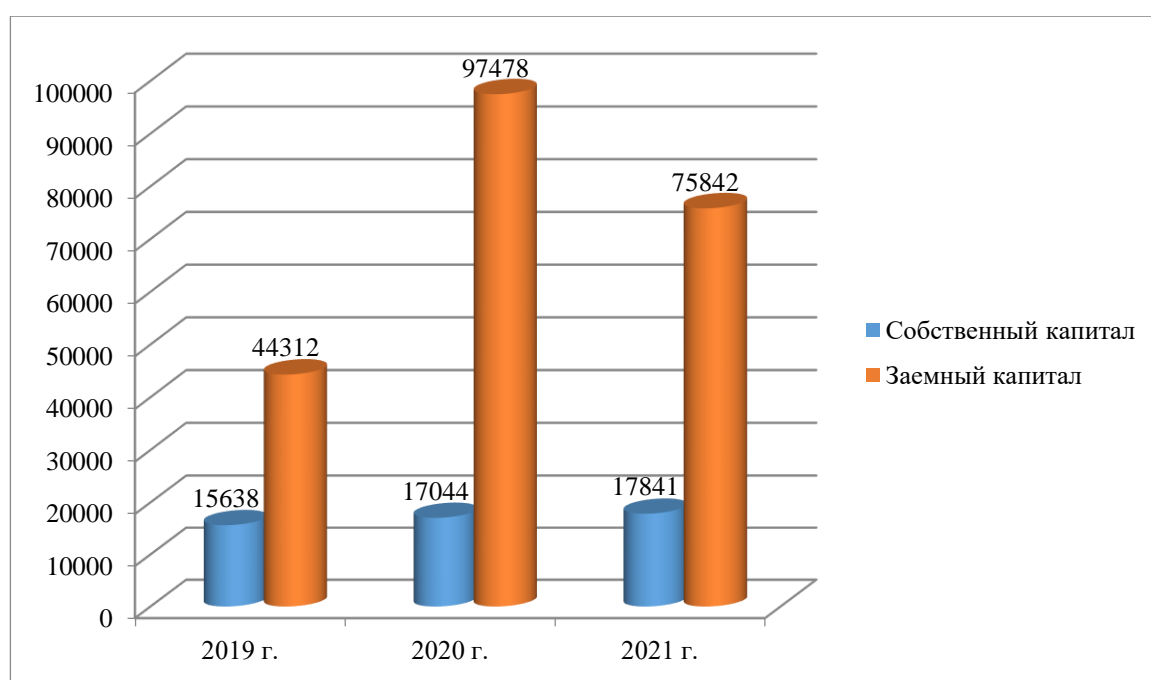


Рисунок 9 – Динамика пассивов ООО «Импульс» в т.р.

Собственный капитал ООО «Импульс» увеличился за счет роста нераспределенной прибыли, заемный капитал возрос за счет увеличения кредиторской задолженности. В результате баланс ООО «Импульс» повысился на 56,27%, визуализация изменения баланса представлена на рисунке 10.

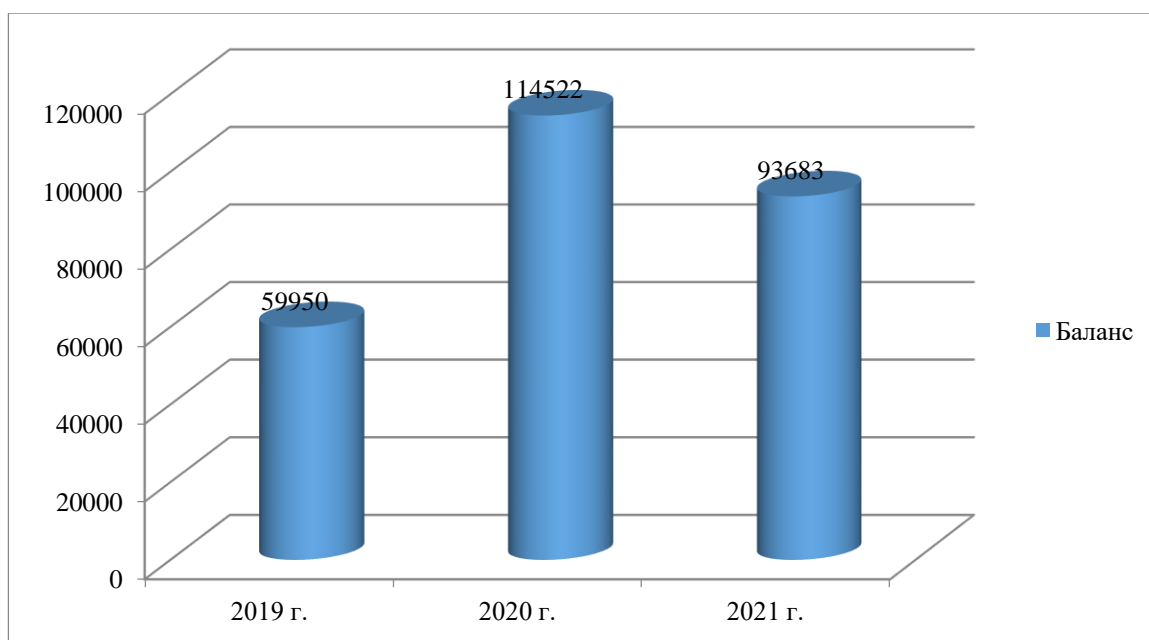


Рисунок 10 – Динамика баланса ООО «Импульс» в т.р.

Превышение заемных средств над собственными средствами организации свидетельствует о финансовой зависимости от внешних источников финансирования.

Таблица 2 - Анализ финансовых результатов деятельности ООО «Импульс» в т.р.

Наименование показателя	2019 г.	2020 г.	2021 г.	Абс. изм. 2021 г. – 2019 г.	Отн. изм. 2021 г. / 2019 г.
Выручка от продаж	172897	216653	204050	31153	18,02
Себестоимость продаж	142278	185411	165560	23282	16,36
Валовая прибыль	30619	31242	38490	7871	25,71
Прибыль от продаж	878	-451	983	105	11,96
Прибыль до налогообложения	1254	1406	1081	-173	-13,80
Чистая прибыль	1254	1406	797	-457	-36,44

В ООО «Импульс» возросла выручка от продаж на 18,02% при росте себестоимости продаж на 16,36%, визуализация представлена на рисунке 11.

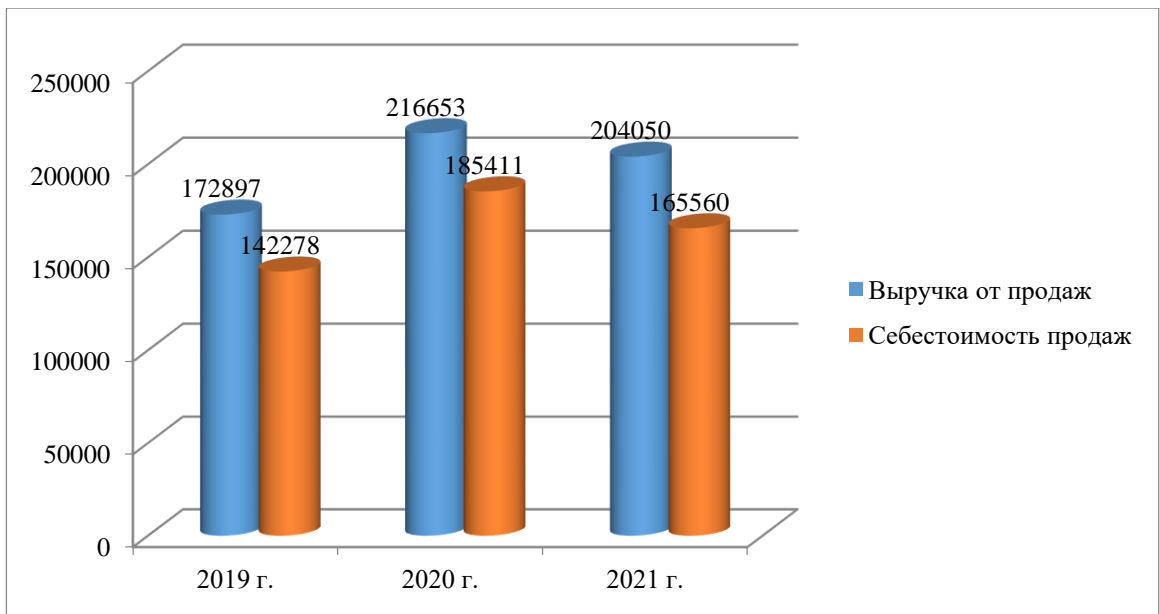


Рисунок 11 – Динамика выручки и себестоимости продаж ООО «Импульс» в т.р.

Валовая прибыль организации увеличилась на 25,71%, прибыль от продаж возросла на 11,96%. За 2019-2021 гг. наблюдается снижение прибыли до налогообложения на 13,8% за счет роста прочих расходов. В результате чистая прибыль ООО «Импульс» сократилась на 36,44%, визуализация представлена на рисунке 12.

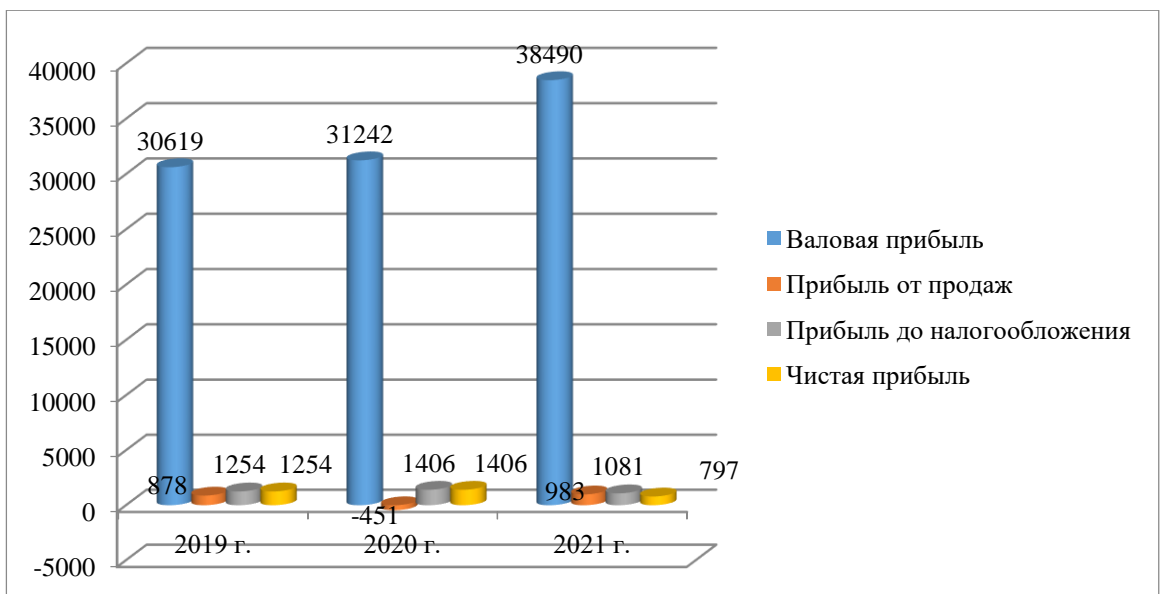


Рисунок 12 – Динамика финансовых результатов ООО «Импульс» в т.р.

Следовательно, за 2019-2021 гг. снизилась эффективность деятельности ООО «Импульс», о чем свидетельствует снижение чистой прибыли и рост дебиторской и кредиторской задолженности.

2.2 Анализ состава и структуры капитала ООО «Импульс» и эффективность его использования

В таблице 3 проведен анализ состава капитала организации на основании данных Приложения А.

Таблица 3 - Анализ состава капитала ООО «Импульс» в т.р.

Наименование показателя	2019 г.	2020 г.	2021 г.	Абс. изм. 2021 г. – 2019 г.	Отн. изм. 2021 г. / 2019 г.
Оборотный капитал, в т.ч.:	28061	79809	67010	38949	138,80
- запасы	831	1444	1950	1119	134,66
- налог на добавленную стоимость	1383	3435	1556	173	12,51
- дебиторская задолженность	10581	50491	48308	37727	356,55
- денежные средства	15266	24168	14998	-268	-1,76
- прочие оборотные активы	0	271	198	198	0,00
Собственный капитал и резервы, в т.ч.:	15638	17044	17841	2203	14,09
- уставный капитал	7500	7500	7500	0	0,00
- добавочный капитал	5	5	5	0	0,00
- нераспределенная прибыль	8133	9539	10336	2203	27,46
Заемный капитал, в т.ч.:	44312	97478	75842	31530	71,15
- кредиторская задолженность	44312	97478	75842	31530	71,15

В составе оборотного капитала наибольшую часть занимает дебиторская задолженность, которая за 2019-2021 гг. возросла на 356,55%, на

втором месте денежные средства, которые за анализируемый период сократились на 1,76%, визуализация представлена на рисунке 13.

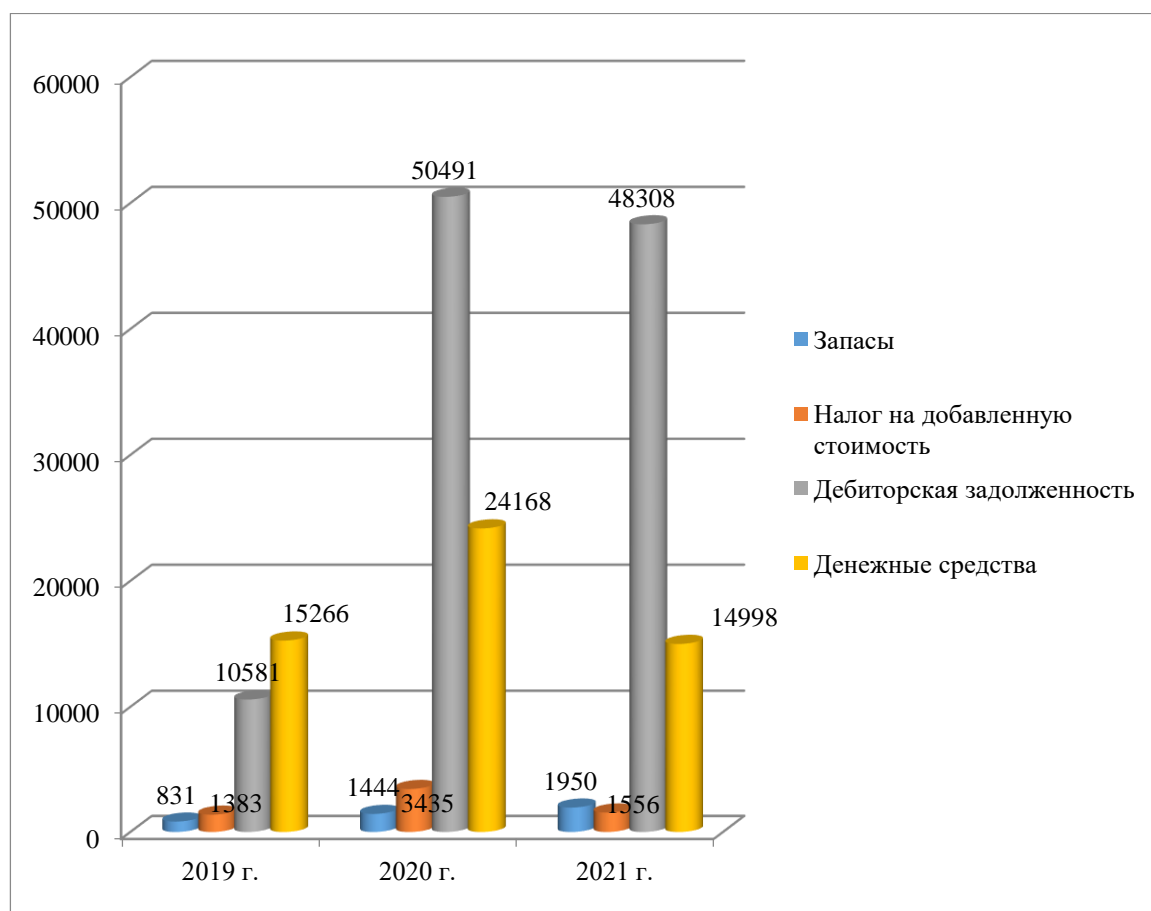


Рисунок 13 – Динамика оборотного капитала ООО «Импульс» в т.р.

В составе собственного капитала наибольшую долю составили нераспределенная прибыль, рост которой достиг за период исследования 27,46% и уставный капитал в размере 7500 т.р.

«Заемный капитал ООО «Импульс» состоит из краткосрочных обязательств, представленных в виде кредиторской задолженности, которая за 2019-2021 гг. увеличилась на 71,15%» [14].

Визуализация собственного и заемного капитала исследуемой организации представлена на рисунке 14.

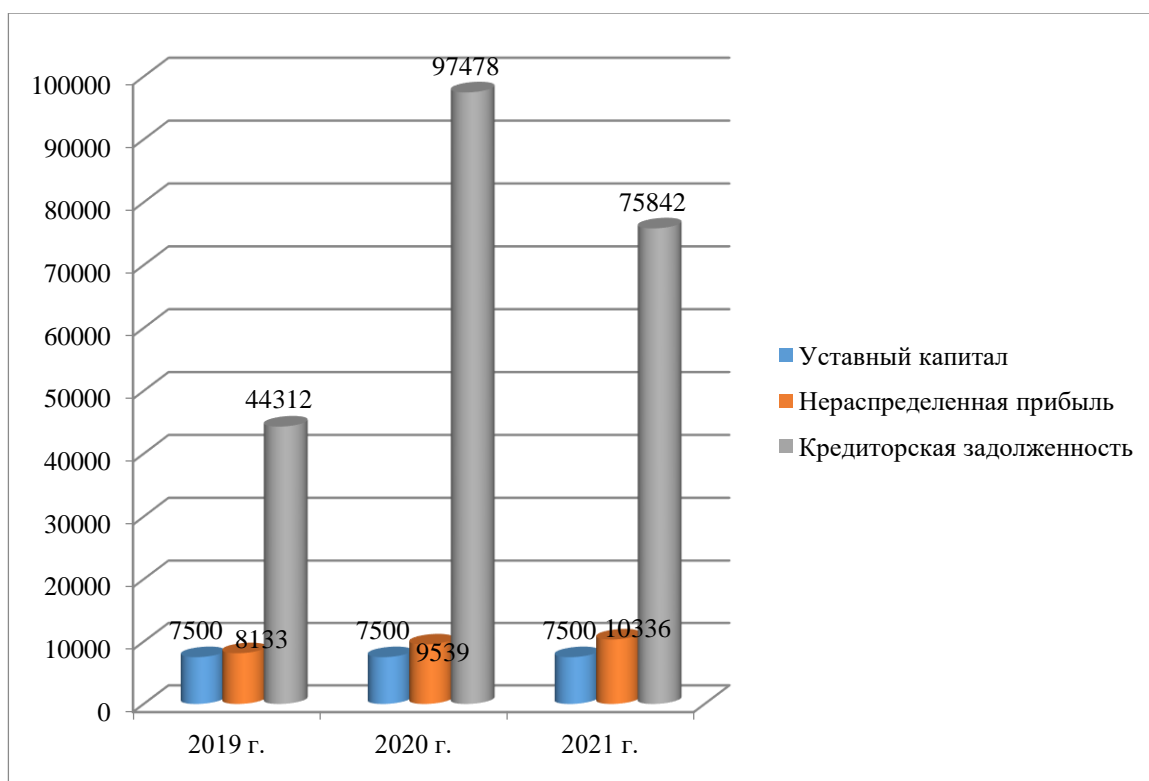


Рисунок 14 – Динамика собственного и заемного капитала ООО «Импульс» в т.р.

В таблице 4 проведен анализ структуры капитала организации на основании данных Приложения А.

Таблица 4 - Анализ структуры капитала ООО «Импульс» в %

Наименование показателя	2019 г.	2020 г.	2021 г.	Абс. изм. 2021 г. – 2019 г.	Отн. изм. 2021 г. / 2019 г.
Оборотный капитал, в т.ч.:	100,00	100,00	100,00	0,00	0,00
- запасы	2,96	1,81	2,91	-0,05	-1,69
- налог на добавленную стоимость	4,93	4,30	2,32	-2,61	-52,94
- дебиторская задолженность	37,71	63,26	72,09	34,38	91,17
- денежные средства	54,40	30,28	22,38	-32,02	-58,86
- прочие оборотные активы	0,00	0,35	0,30	0,30	0,00

Продолжение таблицы 4

Наименование показателя	2019 г.	2020 г.	2021 г.	Абс. изм. 2021 г. – 2019 г.	Отн. изм. 2021 г. / 2019 г.
Собственный капитал и резервы, в т.ч.:	100,00	100,00	100,00	0,00	0,00
- уставный капитал	47,96	44,00	42,04	-5,92	-12,34
- добавочный капитал	0,04	0,03	0,03	-0,01	-25,00
- нераспределенная прибыль	52,00	55,97	57,93	5,93	11,40
Заемный капитал, в т.ч.:	100,00	100,00	100,00	0,00	0,00
- кредиторская задолженность	100,00	100,00	100,00	0,00	0,00

Доля дебиторской задолженности в структуре оборотного капитала ООО «Импульс» за 2019-2021 гг. возросла на 91,17%, доля денежных средств сократилась на 58,86%. Структура оборотного капитала организации за 2021 г. представлена на рисунке 15.

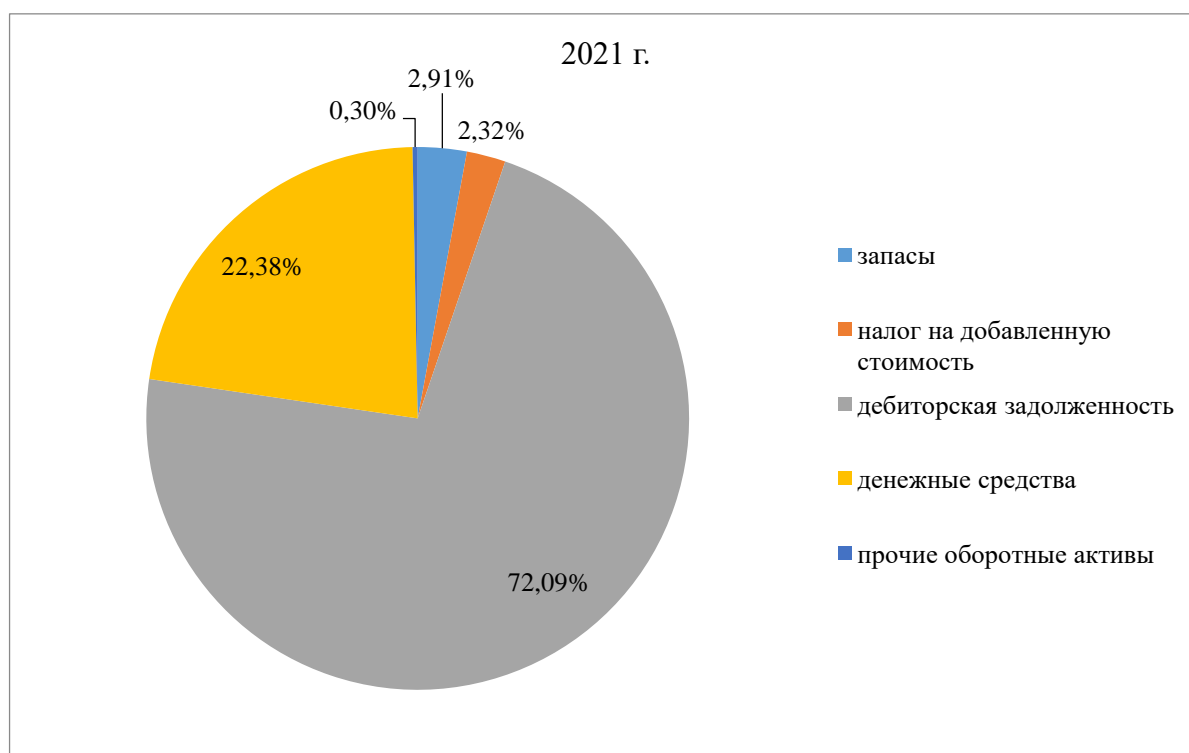


Рисунок 15 – Структура оборотного капитала ООО «Импульс» в %

Доля нераспределенной прибыли в структуре собственного капитала организации увеличилась на 11,4%, снизилась доля уставного и добавочного капитала на 12,34% и 25% соответственно. Структура собственного капитала организации за 2021 г. представлена на рисунке 16.

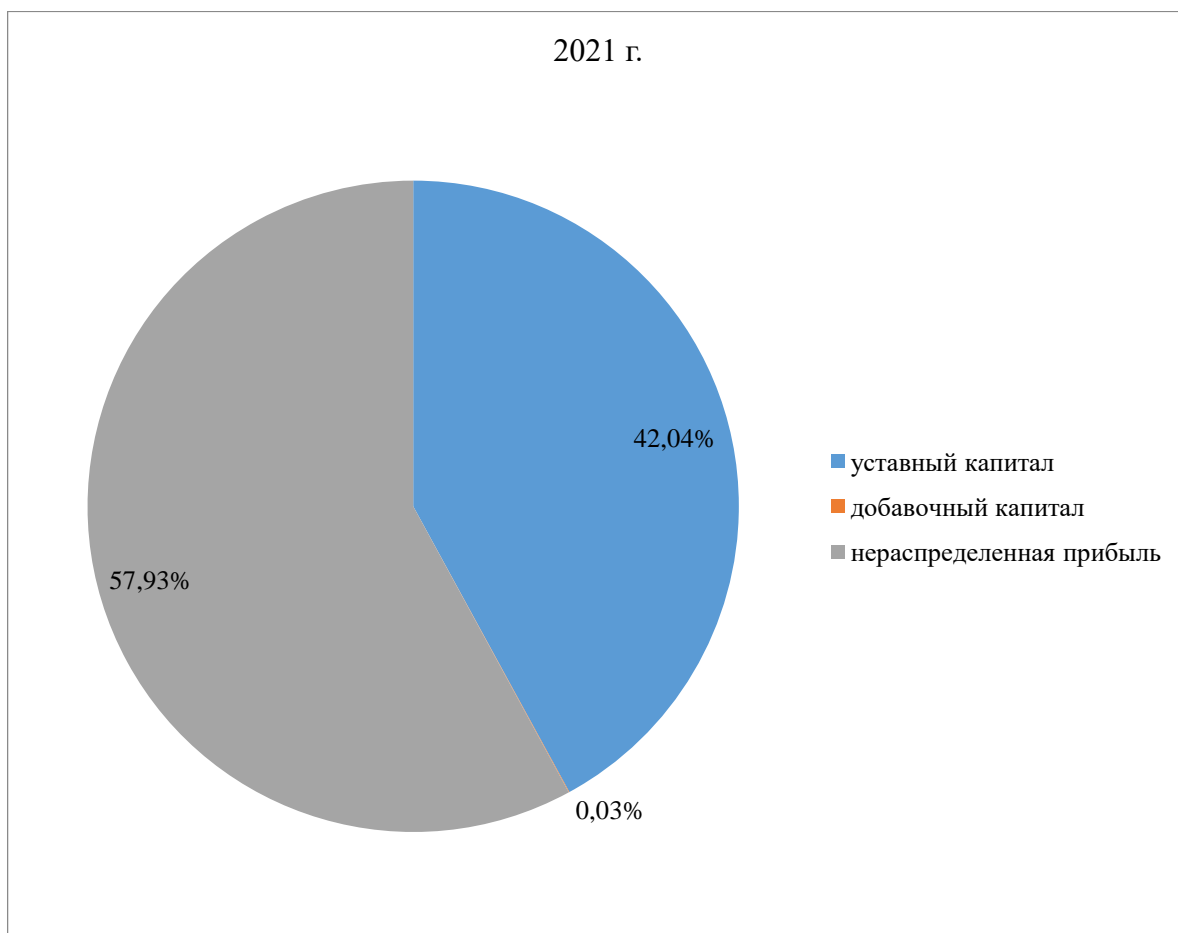


Рисунок 16 – Структура собственного капитала ООО «Импульс» в %

Кредиторская задолженность в структуре заемного капитала в виде краткосрочных обязательств ООО «Импульс» за 2019-2021 гг. составила 100%.

Анализ доли капитала ООО «Импульс» по отношению к бухгалтерскому балансу представлен в таблице 5.

Таблица 5 - Анализ доли капитала ООО «Импульс» в %

Наименование показателя	2019 г.	2020 г.	2021 г.	Абс. изм. 2021 г. – 2019 г.	Отн. изм. 2021 г. / 2019 г.
Оборотный капитал	46,81	69,69	71,53	24,72	52,81
Собственный капитал	26,09	14,88	19,04	-7,05	-27,02
Заемный капитал	73,91	85,12	80,96	7,05	9,54
Баланс	100,00	100,00	100,00	0,00	0,00

За 2019-2021 гг. доля оборотного капитала в структуре бухгалтерского баланса возросла на 52,81%, увеличилась доля заемного капитала на 9,54%. Доля собственного капитала ООО «Импульс» сократилась на 27,02%, что отражает ухудшение финансового состояния организации. Визуализация доли собственного и заемного капитала за 2021 г. представлена на рисунке 17.

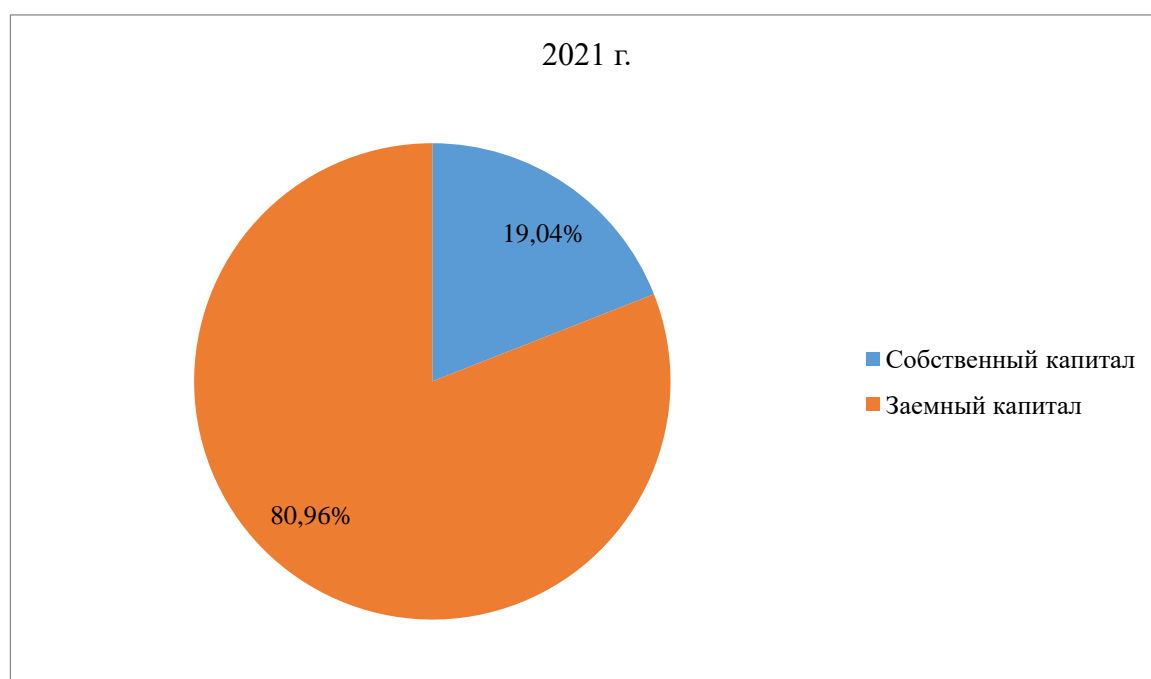


Рисунок 17 – Доли собственного и заемного капитала ООО «Импульс»

На основании формул 1-4 первого раздела бакалаврской работы проведен анализ эффективности использования капитала ООО «Импульс», таблица 6.

Таблица 6 - Анализ эффективности использования капитала ООО «Импульс»

Наименование показателя	2019 г.	2020 г.	2021 г.	Абс. изм. 2021 г. – 2019 г.
Коэффициент капитализации	2,83	5,72	4,25	1,42
Рентабельность собственного капитала	0,08	0,08	0,06	-0,02
Экономическая рентабельность	0,02	0,01	0,01	-0,01
Коэффициент оборачиваемости капитала	2,88	1,89	2,18	-0,70

Рост коэффициента капитализации за 2019-2021 гг. на 1,42 свидетельствует о финансовой зависимости исследуемой организации. Визуализация показателей эффективности использования капитала ООО «Импульс» представлена на рисунке 18.

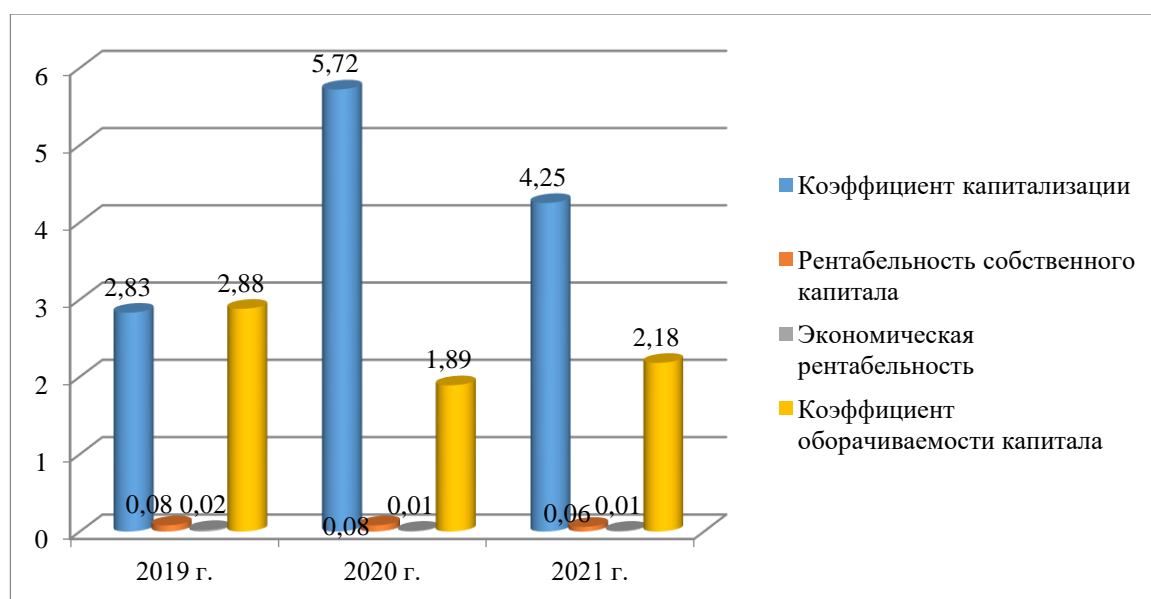


Рисунок 18 – Динамика показателей эффективности использования капитала ООО «Импульс»

Снижение показателей рентабельности собственного капитала на 0,02 и экономической рентабельности на 0,01, а также уменьшение коэффициента оборачиваемости капитала на 0,7 за 2019-2021 гг. свидетельствует о неэффективности использования капитала ООО «Импульс».

Выводы по второму разделу бакалаврской работы.

ООО «Импульс» за период осуществления деятельности наработало обширную клиентскую базу и зарекомендовало себя как надежную организацию, предоставляющую качественные услуги и гарантии.

Активы ООО «Импульс» состоят из внеоборотных активов, которые за анализируемый период времени сократились на 16,36% и оборотных активов, которые возросли на 138,8%.

На снижение внеоборотных активов организации повлияло увеличение финансовых вложений и сокращение уровня основных средств. Оборотные активы ООО «Импульс» увеличились за счет роста дебиторской задолженности, налога на добавленную стоимость, запасов и прочих оборотных активов.

Капитал исследуемой организации состоит из собственных и заемных источников финансирования, собственный капитал за 2019-2021 гг. увеличился на 14,09%, заемный капитал возрос на 71,15%. Собственный капитал исследуемой организации увеличился за счет роста нераспределенной прибыли, заемный капитал возрос за счет увеличения кредиторской задолженности. В результате баланс ООО «Импульс» повысился на 56,27%.

Превышение заемных средств над собственными средствами организации свидетельствует о финансовой зависимости от внешних источников финансирования.

За 2019-2021 гг. снизилась эффективность деятельности ООО «Импульс» о чем свидетельствует снижение чистой прибыли и рост дебиторской и кредиторской задолженности.

В составе оборотного капитала наибольшую часть занимает дебиторская задолженность, которая за 2019-2021 гг. возросла на 356,55%, на втором месте денежные средства, которые за анализируемый период сократились на 1,76%. В составе собственного капитала наибольшую долю составили нераспределенная прибыль, рост которой достиг за период исследования 27,46% и уставный капитал в размере 7500 т.р.

Заемный капитал ООО «Импульс» состоит из краткосрочных обязательств, представленных в виде кредиторской задолженности, которая за 2019-2021 гг. увеличилась на 71,15%.

Доля дебиторской задолженности в структуре оборотного капитала ООО «Импульс» за 2019-2021 гг. возросла на 91,17%, доля денежных средств сократилась на 58,86%. Доля нераспределенной прибыли в структуре собственного капитала организации увеличилась на 11,4%, сократилась доля уставного и добавочного капитала на 12,34% и 25%.

За 2019-2021 гг. доля оборотного капитала в структуре бухгалтерского баланса возросла на 52,81%, увеличилась доля заемного капитала на 9,54%. Доля собственного капитала ООО «Импульс» сократилась на 27,02%, что отражает ухудшение финансового состояния организации.

Рост коэффициента капитализации за 2019-2021 гг. на 1,42 свидетельствует о финансовой зависимости исследуемой организации. Снижение показателей рентабельности собственного капитала на 0,02 и экономической рентабельности на 0,01, а также уменьшение коэффициента оборачиваемости капитала на 0,7 за 2019-2021 гг. свидетельствует о неэффективности использования капитала ООО «Импульс».

ООО «Импульс» рекомендуется разработать мероприятия по совершенствованию эффективности использования капитала.

3 Разработка мероприятий по совершенствованию эффективности использования капитала ООО «Импульс»

3.1 Мероприятия по совершенствованию эффективности использования капитала ООО «Импульс»

На основании проведенного анализа во втором разделе бакалаврской работы выявлено, что в ООО «Импульс» капитал используется не эффективно, организация зависит от внешних источников финансирования. Финансовое состояние ООО «Импульс» за 2019-2021 гг. ухудшилось, сократился финансовый результат от осуществления деятельности.

На рисунке 19 представлены мероприятия по совершенствованию эффективности использования капитала ООО «Импульс».



Рисунок 19 - Мероприятия по совершенствованию эффективности использования капитала ООО «Импульс»

На протяжении исследуемого периода в ООО «Импульс» возросла дебиторская задолженность, а именно с 10581 т.р. до 48308 т.р. Доля дебиторской задолженности в структуре оборотных активов в 2021 г. составила 72%, в структуре баланса – 52%.

В качестве мероприятий совершенствования эффективности использования капитала, ООО «Импульс» рекомендуется минимизировать уровень дебиторской задолженности, что повлияет на рост эффективности деятельности, повышения прибыли и как следствие рост собственного капитала. Направления по минимизации дебиторской задолженности ООО «Импульс»:

- усилить контроль за состоянием расчетов с дебиторами и исполнением их обязанностей;

- пересмотреть договорные условия штрафных санкций по выплате неустоек в результате неисполнения обязательств и несвоевременной выплаты счетов;

- пересмотреть договорные условия порядка урегулирования споров;

- страховать дебиторскую задолженность;

- мотивировать дебиторов путем предоставления отсрочки и рассрочки платежей по счетам и информирования о выплате предстоящих расчетов;

- заключить соглашение об отступном;

- просроченную дебиторскую задолженность взыскать через суд;

- списать дебиторскую задолженность.

В случае досудебного взыскания дебиторской ООО «Импульс» рекомендуется заключить соглашение об отступном, в котором будет содержаться следующая информация: стоимость отступного и в счет какого обязательства оно переходит, срок передачи и его размер. Досудебное

взыскание дебиторской задолженности может быть в виде денежных средств или же взыскано за счет активов должника.

Если же дебитор отказывается заключать соглашение об отступном, то ООО «Импульс» рекомендуется взыскать дебиторскую задолженность в судебном порядке.

Дебиторскую задолженность с просроченным сроком исковой давности ООО «Импульс» рекомендуется списать на основании проведения инвентаризации. Дебиторская задолженность считается с истекшим сроком исковой давности, если прошло три года с момента нарушения исполнения обязательств дебитором.

Следующим мероприятием по совершенствованию эффективности использования капитала ООО «Импульс» является минимизация кредиторской задолженности, которая представляет собой краткосрочные обязательства и составляет долю в структуре баланса 81%.

Снижение уровня кредиторской задолженности повлияет на рост эффективности деятельности, повышения прибыли и как следствие рост собственного капитала организации.

С целью снижения кредиторской задолженности ООО «Импульс» рекомендуется не допускать просрочку платежей по кредиторской задолженности, осуществляя контроль по ее выплате.

Ускорение оборачиваемости собственного капитала повлечет за собой повышение эффективности его использования. Направления по ускорению оборачиваемости собственного капитала ООО «Импульс»:

- повысить уровень производительности труда;
- сократить производственный цикл путем применения новых технологий и современных инструментов, оборудования;
- улучшить материально-техническое снабжение с целью осуществления бесперебойного процесса деятельности;
- повысить качество оказываемых услуг и их продвижение путем использования рекламы.

Повышение инвестиционной привлекательности ООО «Импульс» позволит получить дополнительную прибыль, что повлияет на рост собственного капитала.

Рост прибыли напрямую зависит от клиентопотока, поэтому расширение ассортимента предоставляемых услуг и использование современных инструментов позволит достичь цели.

С целью удержания старых клиентов и привлечения новых ООО «Импульс» рекомендуется предоставлять скидки и дополнительные бонусы, а также услуги в кредит или с рассрочкой платежей.

Следовательно, основными мероприятиями, направленными на совершенствование эффективности использования капитала, являются: минимизация дебиторской задолженности, снижение кредиторской задолженности, ускорение оборачиваемости капитала и повышение инвестиционной привлекательности организации.

3.2 Оценка экономической эффективности мероприятий по совершенствованию эффективности использования капитала ООО «Импульс»

За счет применения разработанных мероприятий в ООО «Импульс» в прогнозном периоде планируется:

- снижение оборотного капитала в результате минимизации дебиторской задолженности на 15%,
- рост собственного капитала за счет увеличения прибыли в результате повышения инвестиционной привлекательности и оборачиваемости капитала;
- снижение заемного капитала за счет минимизации кредиторской задолженности на 15%.

Прогнозные значения капитала ООО «Импульс» за счет применения разработанных мероприятий представлены в таблице 7.

Таблица 7 - Анализ состава капитала ООО «Импульс» в т.р.

Наименование показателя	2021 г.	Прогноз	Абс. изм., т.р.	Отн. изм., %
Оборотный капитал, в т.ч.:	67010	59764	-7246	89,19
Дебиторская задолженность	48308	41062	-7246	85,00
Собственный капитал, в т.ч.:	17841	21971	4130	123,15
Нераспределенная прибыль	10336	14466	4130	139,96
Заемный капитал, в т.ч.:	75842	64466	-11376	85,00
Кредиторская задолженность	75842	64466	-11376	85,00

За счет минимизации дебиторской задолженности оборотный капитал ООО «Импульс» уменьшится на 10,81%, рисунок 20.

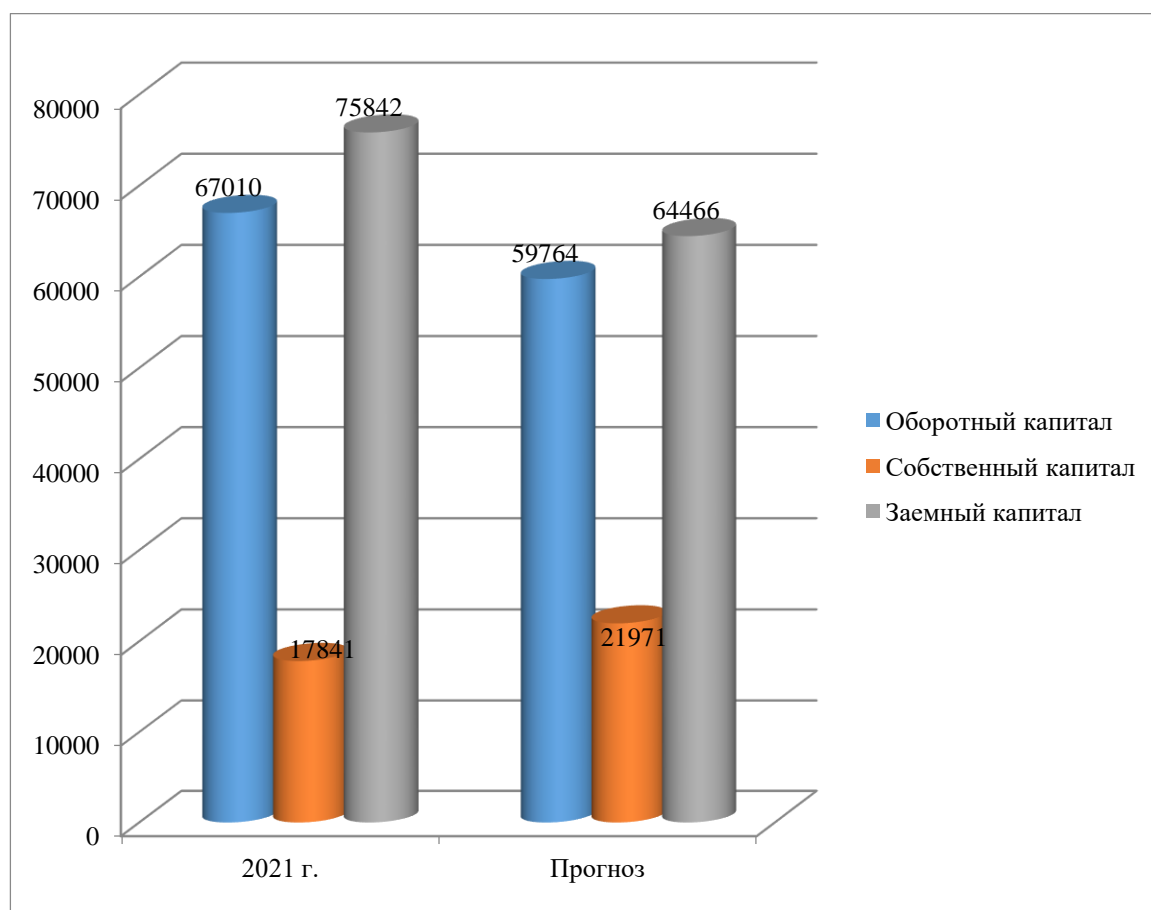


Рисунок 20 – Динамика капитала ООО «Импульс» в т.р.

Собственный капитал за счет применения разработанных мероприятий в прогнозном периоде возрастет на 23,15%, заемный капитал сократится на 15%. Доля капитала по отношению к балансу ООО «Импульс» (таблица 8).

Таблица 8 - Анализ доли капитала ООО «Импульс» в т.р.

Наименование показателя	2021 г.		Прогноз		Абс. изм. +/-	
Оборотный капитал	67010	71,53	59764	69,14	-7246	-2,39
Собственный капитал	17841	19,04	21971	25,42	4130	6,38
Заемный капитал	75842	80,96	64466	74,58	-11376	-6,38
Баланс	93683	100,00	86437	100,00	0,00	100,00

За счет применения разработанных мероприятий доля собственного капитала в структуре баланса ООО «Импульс» увеличится на 6,38%, при снижении доли оборотного капитала на 2,39% и заемного капитала на 6,38%, рисунок 21.

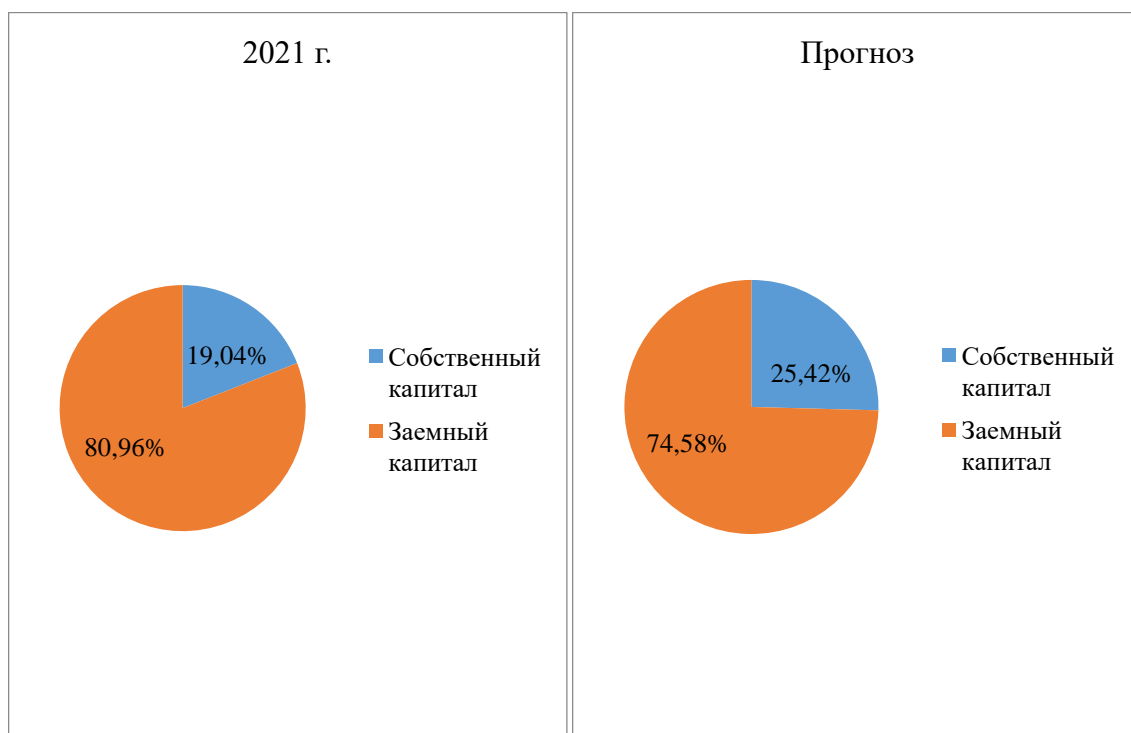


Рисунок 21 – Доли собственного и заемного капитала ООО «Импульс»

На основании формул 1-4 первого раздела бакалаврской работы проведен анализ эффективности использования капитала ООО «Импульс» с учетом применения разработанных мероприятий, таблица 9.

Таблица 9 - Анализ эффективности использования капитала ООО «Импульс»

Наименование показателя	2021 г.	Прогноз	Абс. изм. +/-
Коэффициент капитализации	4,25	4,01	-0,24
Рентабельность собственного капитала	0,06	0,11	0,05
Экономическая рентабельность	0,01	0,07	0,06
Коэффициент оборачиваемости капитала	2,18	2,30	0,12

Снижение коэффициента капитализации за счет применения разработанных мероприятий на 0,24 свидетельствует о повышении финансовой независимости исследуемой организации, рисунок 22.

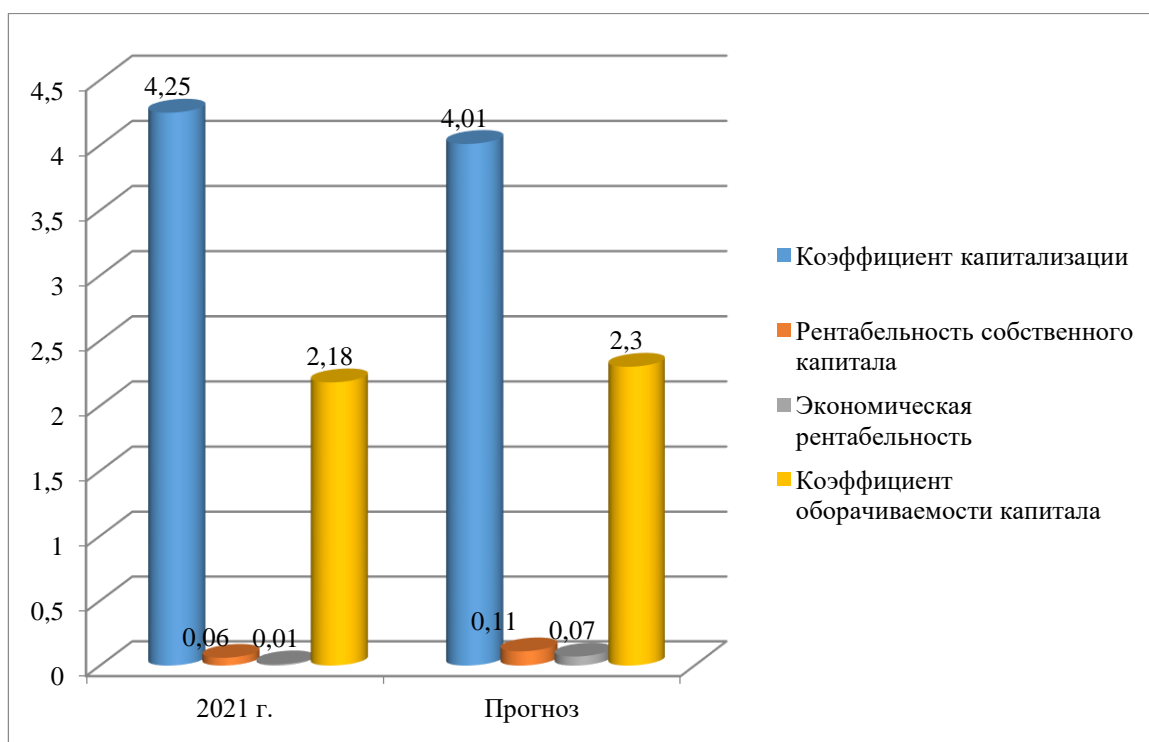


Рисунок 22 – Динамика показателей эффективности использования капитала ООО «Импульс»

Повышение показателей рентабельности собственного капитала на 0,05 и экономической рентабельности на 0,06, а также рост коэффициента оборачиваемости капитала на 0,12 за счет применения разработанных мероприятий свидетельствует о повышении эффективности использования капитала ООО «Импульс».

Выводы по третьему разделу бакалаврской работы.

Основными мероприятиями, направленными на совершенствование эффективности использования капитала, являются: минимизация дебиторской задолженности, снижение кредиторской задолженности, ускорение оборачиваемости капитала и повышение инвестиционной привлекательности организации.

За счет применения разработанных мероприятий в ООО «Импульс» в прогнозном периоде планируется: снижение оборотного капитала в результате минимизации дебиторской задолженности на 15%, рост собственного капитала за счет увеличения прибыли в результате повышения инвестиционной привлекательности и оборачиваемости капитала; снижение заемного капитала за счет минимизации кредиторской задолженности на 15%.

За счет минимизации дебиторской задолженности оборотный капитал ООО «Импульс» уменьшится на 10,81%. За счет применения разработанных мероприятий доля собственного капитала в структуре баланса ООО «Импульс» увеличится на 6,38%, при снижении доли оборотного капитала на 2,39% и заемного капитала на 6,38%.

Снижение коэффициента капитализации за счет применения разработанных мероприятий на 0,24 свидетельствует о повышении финансовой независимости исследуемой организации. Повышение показателей рентабельности собственного капитала на 0,05 и экономической рентабельности на 0,06, а также рост коэффициента оборачиваемости капитала на 0,12 свидетельствует о повышении эффективности использования капитала ООО «Импульс».

Заключение

Капитал в организации формируется с целью получения материальных благ. Капитал организации классифицируется в зависимости от признаков. По принадлежности организации капитал классифицируется на собственный и заемный капитал.

Заемный капитал организации формируется за счет привлечения денежных средств в долг, представлен в виде отсрочек платежей, банковских кредитов, авансов от клиентов и т.д.

При осуществлении финансово–хозяйственной деятельности организация стремится сохранить баланс между собственными и заемными средствами. Если собственные и заемные средства организации находятся в равных долях – то организация считается финансово устойчивой и вызывает доверие со стороны будущих инвесторов и кредиторов.

В случае превышения заемных средств над собственными средствами организация считается финансово зависимой, что может привести к неплатежеспособности и банкротству в целом

В зависимости от формы инвестирования капитал организации классифицируется на реальный капитал, представленный в физическом виде и финансовый, представленный в денежном виде.

В зависимости от объекта инвестирования капитал организации классифицируется на основной капитал и оборотный. С целью эффективного управления организации необходимо различать капитал по видам для принятия рационального решения по его использованию.

Оборотный капитал организации представлен в виде краткосрочного, сформированного в одном производственном или операционном цикле, к числу которого относятся кредиторская и дебиторская задолженности, запасы, денежные средства, сырье и материалы и т.д.

Анализ состава и структуры капитала является важнейшим показателем оценки финансового положения организации в целом, который

характеризуется соотношением суммы собственного и заемного использованного организацией капитала. Анализ состава и структуры капитала проводится путем вертикального и горизонтального анализа показателей.

ООО «Импульс» за период осуществления деятельности наработало обширную клиентскую базу и зарекомендовало себя как надежную организацию, предоставляющую качественные услуги и гарантии.

Активы ООО «Импульс» состоят из внеоборотных активов, которые за анализируемый период времени сократились на 16,36% и оборотных активов, которые возросли на 138,8%.

На снижение внеоборотных активов организации повлияло увеличение финансовых вложений и сокращение уровня основных средств. Оборотные активы ООО «Импульс» увеличились за счет роста дебиторской задолженности, налога на добавленную стоимость, запасов и прочих оборотных активов.

Капитал исследуемой организации состоит из собственных и заемных источников финансирования, собственный капитал за 2019-2021 гг. увеличился на 14,09%, заемный капитал возрос на 71,15%.

Собственный капитал исследуемой организации увеличился за счет роста нераспределенной прибыли, заемный капитал возрос за счет увеличения кредиторской задолженности. В результате баланс ООО «Импульс» повысился на 56,27%

Превышение заемных средств над собственными средствами организации свидетельствует о финансовой зависимости от внешних источников финансирования.

За 2019-2021 гг. снизилась эффективность деятельности ООО «Импульс» о чем свидетельствует снижение чистой прибыли и рост дебиторской и кредиторской задолженности.

В составе оборотного капитала наибольшую часть занимает дебиторская задолженность, которая за 2019-2021 гг. возросла на 356,55%, на

втором месте денежные средства, которые за анализируемый период сократились на 1,76%.

В составе собственного капитала наибольшую долю составили нераспределенная прибыль, рост которой достиг за период исследования 27,46% и уставный капитал в размере 7500 т.р.

Заемный капитал ООО «Импульс» состоит из краткосрочных обязательств, представленных в виде кредиторской задолженности, которая за 2019-2021 гг. увеличилась на 71,15%.

Доля дебиторской задолженности в структуре оборотного капитала ООО «Импульс» за 2019-2021 гг. возросла на 91,17%, доля денежных средств сократилась на 58,86%. Доля нераспределенной прибыли в структуре собственного капитала организации увеличилась на 11,4%, сократилась доля уставного и добавочного капитала на 12,34% и 25%.

За 2019-2021 гг. доля оборотного капитала в структуре бухгалтерского баланса возросла на 52,81%, увеличилась доля заемного капитала на 9,54%. Доля собственного капитала ООО «Импульс» сократилась на 27,02%, что отражает ухудшение финансового состояния организации.

Рост коэффициента капитализации за 2019-2021 гг. на 1,42 свидетельствует о финансовой зависимости исследуемой организации. Снижение показателей рентабельности собственного капитала на 0,02 и экономической рентабельности на 0,01, а также уменьшение коэффициента оборачиваемости капитала на 0,7 за 2019-2021 гг. свидетельствует о неэффективности использования капитала ООО «Импульс».

ООО «Импульс» рекомендуется разработать мероприятия по совершенствованию эффективности использования капитала.

Основными мероприятиями, направленными на совершенствование эффективности использования капитала, являются: минимизация дебиторской задолженности, снижение кредиторской задолженности, ускорение оборачиваемости капитала и повышение инвестиционной привлекательности организации.

За счет применения разработанных мероприятий в ООО «Импульс» в прогнозном периоде планируется: снижение оборотного капитала в результате минимизации дебиторской задолженности на 15%, рост собственного капитала за счет увеличения прибыли в результате повышения инвестиционной привлекательности и оборачиваемости капитала; снижение заемного капитала за счет минимизации кредиторской задолженности на 15%.

За счет минимизации дебиторской задолженности оборотный капитал ООО «Импульс» уменьшится на 10,81%. За счет применения разработанных мероприятий доля собственного капитала в структуре баланса ООО «Импульс» увеличится на 6,38%, при снижении доли оборотного капитала на 2,39% и заемного капитала на 6,38%.

Снижение коэффициента капитализации за счет применения разработанных мероприятий на 0,24 свидетельствует о повышении финансовой независимости исследуемой организации.

Повышение показателей рентабельности собственного капитала на 0,05 и экономической рентабельности на 0,06, а также рост коэффициента оборачиваемости капитала на 0,12 свидетельствует о повышении эффективности использования капитала ООО «Импульс».

Следовательно, проведенная оценка определила эффективность использования разработанных мероприятий. В случае их применения в ООО «Импульс» улучшится финансовое состояние, возрастет доля собственного капитала и уменьшится доля заемного капитала, улучшатся показатели эффективности использования капитала.

Список используемой литературы

1. Абдукаримов, И. Т. Анализ финансового состояния и финансовых результатов предпринимательских структур : учебное пособие / И. Т. Абдукаримов, М. В. Беспалов. — Москва : ИНФРА-М, 2022. — 214 с. — (Высшее образование: Магистратура). - ISBN 978-5-16-006404-8. - Текст : электронный. - URL: <https://znanium.com/catalog/product/1841696> (дата обращения: 23.09.2022). – Режим доступа: по подписке.

2. Басовский, Л. Е. Экономика : учебное пособие / Л.Е. Басовский, Е.Н. Басовская. — Москва : РИОР : ИНФРА-М, 2022. — 80 с. — (Высшее образование: Бакалавриат). — DOI: <https://doi.org/10.12737/12198>. - ISBN 978-5-369-00649-8. - Текст : электронный. - URL: <https://znanium.com/catalog/product/1744832> (дата обращения: 17.09.2022). – Режим доступа: по подписке.

3. Богаченко, В. М. Бухгалтерский учет : учебник / В. М. Богаченко. - Ростов н/Д : Феникс, 2021. - 538 с. - (Среднее профессиональное образование). - ISBN 978-5-222-35320-2. - Текст : электронный. - URL: <https://znanium.com/catalog/product/1839560> (дата обращения: 17.09.2022). – Режим доступа: по подписке.

4. Бороненкова, С. А. Комплексный финансовый анализ в управлении предприятием : учебное пособие / С.А. Бороненкова, М.В. Мельник. — Москва : ФОРУМ : ИНФРА-М, 2021. — 335 с. — (Высшее образование: Бакалавриат). - ISBN 978-5-00091-581-3. - Текст : электронный. - URL: <https://znanium.com/catalog/product/1659990> (дата обращения: 17.09.2022). – Режим доступа: по подписке.

5. Бурмистрова, Л. М. Бухгалтерский учет : учебное пособие / Л.М. Бурмистрова. — 4-е изд., перераб. и доп. — Москва : ИНФРА-М, 2022. — 304 с. — (Среднее профессиональное образование). — DOI: [10.12737/1045886](https://doi.org/10.12737/1045886). - ISBN 978-5-16-015682-8. - Текст : электронный. - URL:

<https://znanium.com/catalog/product/1843263> (дата обращения: 17.09.2022). – Режим доступа: по подписке.

6. Бухгалтерский учет / В. Г. Гетьман, З. Д. Бабаева, А. М. Петров [и др.], - 3-е изд., перераб. и доп. - Москва : НИЦ ИНФРА-М, 2020. - 714 с. - (Высшее образование: Бакалавриат (Финуниверситет)). - ISBN 978-5-16-016279-9. - Текст : электронный. - URL: <https://znanium.com/catalog/product/1093030> (дата обращения: 17.09.2022). – Режим доступа: по подписке.

7. Бухгалтерский учет : учебник / под общ. ред. проф. Н.Г. Гаджиева. — Москва : ИНФРА-М, 2022. — 581 с. — (Высшее образование: Специалитет). — DOI 10.12737/1032771. - ISBN 978-5-16-015446-6. - Текст : электронный. - URL: <https://znanium.com/catalog/product/1854021> (дата обращения: 17.09.2022). – Режим доступа: по подписке.

8. Бухгалтерский учет : учебник для студентов вузов, обучающихся по экономическим специальностям / А. Ф. Дятлова, Е. Н. Колесникова, В. А. Бородин [и др.] ; под ред. Ю. А. Бабаева, В. И. Бобошко, А. Ф. Дятловой. - 4-е изд., перераб. и доп. - Москва : ЮНИТИ-ДАНА, 2021. - 623 с. - ISBN 978-5-238-03415-7. - Текст : электронный. - URL: <https://znanium.com/catalog/product/1352937> (дата обращения: 17.09.2022). – Режим доступа: по подписке.

9. Бухгалтерский учет, анализ и аудит внешнеэкономической деятельности: учебник / Ю. А. Бабаев, А. М. Петров, Ж. А. Кеворкова [и др.]. — 3-е изд., перераб. и доп. — Москва: Вузовский учебник : ИНФРА-М, 2022. — 349 с.

10. Герасимова, Е. Б. Финансовый анализ. Управление финансовыми операциями : учебное пособие / Е. Б. Герасимова, Д. В. Редин. - Москва : ФОРУМ : ИНФРА-М, 2021. - 192 с. - (Высшее образование: Бакалавриат). - ISBN 978-5-91134-890-8. - Текст : электронный. - URL: <https://znanium.com/catalog/product/1290955> (дата обращения: 17.09.2022). – Режим доступа: по подписке.

11. Гражданский кодекс Российской Федерации [Электронный ресурс]: Федеральный закон РФ от 30.11.1994 г. N 51-ФЗ. – Доступ из справочно - правовой системы «КонсультантПлюс». – Режим доступа: <http://www.consultant.ru>
12. Гребнев, Л. С. Экономика : учебник / Л. С. Гребнев. - Москва : Логос, 2020. - 408 с. - (Новая университетская библиотека). - ISBN 978-5-98704-474-2. - Текст : электронный. - URL: <https://znanium.com/catalog/product/1214492> (дата обращения: 17.09.2022). – Режим доступа: по подписке.
13. Гренадерова, М. В. Бухгалтерский учет для бакалавров / М. В. Гренадерова, И. В. Скрыбина. - Ставрополь : Логос, 2019. – 194 с.
14. Дмитриева, И. М. Бухгалтерский учет с основами МСФО : учебник и практикум для вузов / И. М. Дмитриева. — 6-е изд., перераб. и доп. — Москва : Издательство Юрайт, 2022. — 319 с.
15. Дятлова, А.Ф. Бухгалтерский учет : учебное пособие / А.Ф. Дятлова. - Москва: Научный консультант, 2017. - 192 с.
16. Казакова, Н. А. Финансы и финансовый анализ : учебник / Н.А. Казакова, В.Г. Когденко, М.В. Мельник. — Москва : ИНФРА-М, 2022. — 201 с. — (Высшее образование: Магистратура). — DOI 10.12737/1242227. - ISBN 978-5-16-016824-1. - Текст : электронный. - URL: <https://znanium.com/catalog/product/1864985> (дата обращения: 17.09.2022). – Режим доступа: по подписке.
17. Керимов, В. Э. Бухгалтерский учет : учебник для бакалавров / В. Э. Керимов. — 9-е изд. - Москва : Издательско-торговая корпорация «Дашков и К°», 2020. - 582 с. - ISBN 978-5-394-03755-9. - Текст : электронный. - URL: <https://znanium.com/catalog/product/1091814> (дата обращения: 17.09.2022). – Режим доступа: по подписке
18. Киреева, Н. В. Экономический и финансовый анализ : учебное пособие / Н. В. Киреева. - Москва : ИНФРА-М, 2020. - 293 с. - (Высшее образование: Бакалавриат). - ISBN 978-5-16-006267-9. - Текст : электронный.

- URL: <https://znanium.com/catalog/product/1083440> (дата обращения: 17.09.2022). – Режим доступа: по подписке.

19. Кондраков, Н. П. Бухгалтерский учет (финансовый и управленческий) : учебник / Н.П. Кондраков. — 5-е изд., перераб. и доп. — Москва : ИНФРА-М, 2018. — 584 с.

20. Куприянова, Л. М. Финансовый анализ : учебное пособие / Л.М. Куприянова. — Москва : ИНФРА-М, 2021. — 157 с. + Доп. материалы [Электронный ресурс]. — (Высшее образование: Бакалавриат). — DOI 10.12737/6242. - ISBN 978-5-16-016300-0. - Текст : электронный. - URL: <https://znanium.com/catalog/product/1655068> (дата обращения: 17.09.2022). – Режим доступа: по подписке.

21. Лытнева, Н. А. Бухгалтерский учет : учебник / Н.А. Лытнева, Л.И. Малявкина, Т.В. Федорова. — 2-е изд., перераб. и доп. — Москва : ФОРУМ : ИНФРА-М, 2021. — 512 с. — (Профессиональное образование). - ISBN 978-5-8199-0544-9. - Текст : электронный. - URL: <https://znanium.com/catalog/product/1141780> (дата обращения: 17.09.2022). – Режим доступа: по подписке.

22. Нечаев, А. С. Бухгалтерский учет, анализ и аудит внешнеэкономической деятельности : учебник / А.С. Нечаев, А.В. Прокопьева. — 3-е изд., перераб. и доп. — Москва : ИНФРА-М, 2020. — 368 с.

23. Нуралиев, С. У. Экономика : учебник / С.У. Нуралиев, Д.С. Нуралиева. — 2-е изд., испр. и доп. — Москва : ИНФРА-М, 2023. — 363 с. — (Высшее образование: Бакалавриат). — DOI 10.12737/textbook_5bd81853316653.78553045. - ISBN 978-5-16-014578-5. - Текст : электронный. - URL: <https://znanium.com/catalog/product/1897977> (дата обращения: 17.09.2022). – Режим доступа: по подписке.

24. Папковская, П. Я. Бухгалтерский учет : учебник / П.Я. Папковская [и др.] ; под ред. П.Я. Папковской. — 2-е изд., испр., и доп. — Минск : РИПО, 2019. — 375 с. - ISBN 978-985-503-858-1. - Текст :

электронный. - URL: <https://znanium.com/catalog/product/1055975> (дата обращения: 17.09.2022). – Режим доступа: по подписке.

25. Пласкова, Н. С. Финансовый анализ деятельности организации : учебник / Н.С. Пласкова. — 2-е изд., перераб. и доп. — Москва : ИНФРА-М, 2022. — 368 с. + Доп. материалы [Электронный ресурс]. — (Высшее образование: Бакалавриат). — DOI 10.12737/textbook_5d11b45235a296.34205610. - ISBN 978-5-16-014839-7. - Текст : электронный. - URL: <https://znanium.com/catalog/product/1862635> (дата обращения: 17.09.2022). – Режим доступа: по подписке.

26. Райзберг, Б. А. Курс экономики : учебник / Б.А. Райзберг, Е.Б. Стародубцева ; под ред. Б.А. Райзберга. — 5-е изд., испр. — Москва : ИНФРА-М, 2022. — 686 с. + Доп. материалы [Электронный ресурс]. — (Высшее образование: Бакалавриат). — DOI 10.12737/1568. - ISBN 978-5-16-009527-1. - Текст : электронный. - URL: <https://znanium.com/catalog/product/1735645> (дата обращения: 17.09.2022). – Режим доступа: по подписке.

27. Савицкая, Г. В. Анализ эффективности и рисков предпринимательской деятельности: методологические аспекты : монография / Г.В. Савицкая. — 2-е изд., перераб. и доп. — Москва : ИНФРА-М, 2022. — 291 с. — (Научная мысль). — DOI 10.12737/23374. - ISBN 978-5-16-012373-8. - Текст : электронный. - URL: <https://znanium.com/catalog/product/1854778> (дата обращения: 17.09.2022). – Режим доступа: по подписке.

28. Серебрякова, Т. Ю. Бухгалтерский и управленческий учет. Лабораторный практикум: учебное пособие / Т. Ю. Серебрякова, М. В. Антонова, О. Р. Кондрашова; под ред. Т. Ю. Серебряковой. — Москва: ИНФРА-М, 2020. — 300 с.

29. Слагода, В. Г. Экономика: Учебное пособие / В.Г. Слагода. - 4-е изд., перераб. и доп. - М.: Форум, 2019. - 240 с.: - (Профессиональное образование). - ISBN 978-5-91134-924-0. - Текст : электронный. - URL:

<https://znanium.com/catalog/product/1013422> (дата обращения: 17.09.2022). – Режим доступа: по подписке.

30. Слагода, В. Г. Основы экономической теории : учебник / В.Г. Слагода. — 3-е изд. — Москва : ФОРУМ : ИНФРА-М, 2023. — 269 с. — (Среднее профессиональное образование). - ISBN 978-5-00091-091-7. - Текст : электронный. - URL: <https://znanium.com/catalog/product/1907307> (дата обращения: 17.09.2022). – Режим доступа: по подписке.

31. Таюрская, Е. И. Бухгалтерский учет, анализ и аудит: бухгалтерский учет: сборник задач : пособие / Е. И. Таюрская, Е. Н. Елисеева. - Москва: Изд. Дом МИСиС, 2014. - 149 с.

32. Несостоятельность (банкротство). В 2 т. Т. 1 : учебный курс / Е. Г. Афанасьева, А. В. Белицкая, А. З. Бобылева [и др.] ; под ред. д.ю.н., проф. С. А. Карелиной. — Москва : Статут, 2019. — 925 с. - ISBN 978-5-6041528-6-7. - Текст : электронный. - URL: <https://znanium.com/catalog/product/1053976> (дата обращения: 17.09.2022). – Режим доступа: по подписке.

33. Фельдман, И. А. Бухгалтерский учет : учебник для вузов / И. А. Фельдман. — Москва : Издательство Юрайт, 2021. — 287 с.

34. Чернышева, Ю. Г. Анализ и диагностика финансово-хозяйственной деятельности предприятия (организации) : учебник / Ю.Г. Чернышева. — Москва : ИНФРА-М, 2022. — 421 с. + Доп. материалы [Электронный ресурс]. — (Высшее образование: Бакалавриат). — DOI 10.12737/24681. - ISBN 978-5-16-012750-7. - Текст : электронный. - URL: <https://znanium.com/catalog/product/1867886> (дата обращения: 17.09.2022). – Режим доступа: по подписке.

35. Экономика : учебное пособие / под ред. проф. В.А. Умнова и доц. А.М. Белоновской. — Москва : ИНФРА-М, 2021. — 180 с. - ISBN 978-5-16-109994-0. - Текст : электронный. - URL: <https://znanium.com/catalog/product/1855583> (дата обращения: 17.09.2022)

36. Экономика: Учебное пособие / В.Г. Слагода. - 4-е изд., перераб. и доп. - М.: Форум, 2019. - 240 с.: - (Профессиональное образование). - ISBN

978-5-91134-924-0. - Текст : электронный. - URL: <https://znanium.com/catalog/product/1013422> (дата обращения: 07.11.2022). – Режим доступа: по подписке.

37. Экономика / В. А. Федотов, О. В. Комарова. - 4-е изд., перераб. и доп. - Москва : ИНФРА-М, 2021. - 196 с. - (Высшее образование: Специалитет). - ISBN 978-5-16-016552-3. - Текст : электронный. - URL: <https://znanium.com/catalog/product/1178799> (дата обращения: 07.11.2022). – Режим доступа: по подписке.

38. Экономика : учебник / В.А. Федотов, О.В. Комарова. — 4-е изд., перераб. и доп. — Москва : ИНФРА-М, 2022. — 196 с. — (Высшее образование: Бакалавриат). — DOI 10.12737/20782. - ISBN 978-5-16-014892-2. - Текст : электронный. - URL: <https://znanium.com/catalog/product/1760626> (дата обращения: 07.11.2022). – Режим доступа: по подписке.

39. Экономика : учебник / В.П. Бардовский, О.В. Рудакова, Е.М. Самородова. — Москва : ФОРУМ : ИНФРА-М, 2022. — 672 с. — (Высшее образование: Бакалавриат). - ISBN 978-5-8199-0912-6. - Текст : электронный. - URL: <https://znanium.com/catalog/product/1836601> (дата обращения: 07.11.2022). – Режим доступа: по подписке.

40. Экономика : учебное пособие / В.В. Клочков. — Москва : ИНФРА-М, 2022. — 684 с. + CD-R. — (Высшее образование : Бакалавриат). - ISBN 978-5-16-004949-6. - Текст : электронный. - URL: <https://znanium.com/catalog/product/1842551> (дата обращения: 07.11.2022). – Режим доступа: по подписке.

41. Экономика : учебник / В. П. Бардовский, О. В. Рудакова, Е. М. Самородова. - Москва : Форум : ИНФРА-М, 2021. - 672 с. - (Высшее образование: Специалитет). - ISBN 978-5-8199-0917-1. - Текст : электронный. - URL: <https://znanium.com/catalog/product/1178804> (дата обращения: 07.11.2022). – Режим доступа: по подписке.

42. Экономика : учебник / М.В. Кудина. — Москва : ИД «ФОРУМ» : ИНФРА-М, 2021. - 368 с. — (Высшее образование). - ISBN 978-5-8199-0504-

3. - Текст : электронный. - URL: <https://znanium.com/catalog/product/1195607> (дата обращения: 07.11.2022). – Режим доступа: по подписке.

43. Экономика : учебник / Е.С. Дубровская. — М.: РИОР : ИНФРА-М, 2019. — 256 с. — (Высшее образование: Бакалавриат). — DOI: <https://doi.org/10.12737/10948>. - ISBN 978-5-369-00902-4. - Текст : электронный. - URL: <https://znanium.com/catalog/product/1002244> (дата обращения: 08.11.2022). – Режим доступа: по подписке.

44. Экономика : учебник для академического бакалавриата / П. И. Гребенников. - Санкт-Петербург : Питер, 2019. - 384 с. - (Серия «Учебник для вузов»). - ISBN 978-5-4461-1043-8. - Текст : электронный. - URL: <https://znanium.com/catalog/product/1783957> (дата обращения: 08.11.2022). – Режим доступа: по подписке.

45. Экономика инноваций. Инновационные риски : учебное пособие / Н. О. Вихрова. - Москва : Изд. Дом НИТУ «МИСиС», 2019. - 58 с. - ISBN 978-5-907226-35-7. - Текст : электронный. - URL: <https://znanium.com/catalog/product/1283480> (дата обращения: 08.11.2022). – Режим доступа: по подписке.

46. Экономика : учебник / В.А. Федотов, О.В. Комарова. — 4-е изд., перераб. и доп. — Москва : ИНФРА-М, 2023. — 196 с. — (Среднее профессиональное образование). - ISBN 978-5-16-015038-3. - Текст : электронный. - URL: <https://znanium.com/catalog/product/1911500> (дата обращения: 08.11.2022). – Режим доступа: по подписке.

47. Экономика : учебник / В.А. Федотов, О.В. Комарова. — 4-е изд., перераб. и доп. — Москва : ИНФРА-М, 2022. — 196 с. — (Высшее образование: Бакалавриат). — DOI 10.12737/20782. - ISBN 978-5-16-014892-2. - Текст : электронный. - URL: <https://znanium.com/catalog/product/1760626> (дата обращения: 08.11.2022). – Режим доступа: по подписке.

48. Экономика : учебник / В.П. Бардовский, О.В. Рудакова, Е.М. Самородова. — Москва : ФОРУМ : ИНФРА-М, 2022. — 672 с. — (Высшее образование: Бакалавриат). - ISBN 978-5-8199-0912-6. - Текст : электронный.

- URL: <https://znanium.com/catalog/product/1836601> (дата обращения: 08.11.2022). – Режим доступа: по подписке.

49. Baker, Richard. Advanced Financial Accounting: научное издание / R. E. Baker, V. C. Lembke, T. E. King. – New York; St. Louis; San Francisco: McGraw-Hill Publishing Company, 2019. – 1190 p.

50. Blaug, Mark. An Introduction to the Economics of Education / M. Blaug. – Middlesex: Penguin Books, 2021. – 363 p

51. Bròdy, Andràs. Proportions, Prices and Planning: a Mathematical Restatement of the Labor Theory of Value / A. Bròdy. – Budapest: Akadémiai Kiadó; Amsterdam; London: North-Holland Publishing Company, 2020. – 194 p

52. Casey, Douglas R. Crisis investing: opportunities and Profits in the Coming Great Depression / D. R. Casey; автор предисловия: R. J. Ringer, Ph. M. Crane. – New York: Pocket Books, 2019. – 290 p.

53. Cohen, Jerome. Personal finance / J. B. Cohen; ed. R. Hermanson. – 3 rd ed. – Homewood, Illinois: Learning systems company; [S. l.]: A division of Richard D. IRWIN, INC., 2020. – 226 p.

Приложение А
Бухгалтерский баланс ООО «Импульс» на 31.12.2021 г.

Таблица А.1 - Бухгалтерский баланс ООО «Импульс» на 31.12.2021 г.

Бухгалтерский баланс		Коды		
на 31 декабря 20 21 г.		0710001		
	Дата (число, месяц, год)	31	12	2021
Организация <u>ООО «Импульс»</u>	по ОКПД			
Идентификационный номер налогоплательщика	ИНН	6358394193		
Вид экономической деятельности <u>Строительство зданий и сооружений</u>	по ОКВЭД 2	42.2		
Организационно-правовая форма/форма собственности <u>Общества с ограниченной ответственностью / Частная собственность</u>	по ОКОПФ/ОКФС	12300	16	
Единица измерения: тыс. руб.	по ОКЕИ	384		
Местонахождение (адрес) <u>620109 Свердловская обл., г. Екатеринбург, ул. Токарей, 40-235</u>				
Бухгалтерская отчетность подлежит обязательному аудиту <input type="checkbox"/> ДА <input checked="" type="checkbox"/> НЕТ				
Пояснения ¹	Наименование показателя ²	31 декабр На _____ я 20 21 г. ³	На 31 декабря 20 20 г. ⁴	На 31 декабря 20 19 г. ⁵
	АКТИВ			
	I. ВНЕОБОРОТНЫЕ АКТИВЫ			
	Нематериальные активы			
	Результаты исследований и разработок			
	Нематериальные поисковые активы			
	Материальные поисковые активы			
	Основные средства	6650	14430	16613
	Доходные вложения в материальные ценности			
	Финансовые вложения	20023	20283	15276
	Отложенные налоговые активы			
	Прочие внеоборотные активы			
	Итого по разделу I	26673	34713	31889
	II. ОБОРОТНЫЕ АКТИВЫ			
	Запасы	1950	1444	831
	Налог на добавленную стоимость по приобретенным ценностям	1556	3435	1383
	Дебиторская задолженность	48308	50491	10581
	Финансовые вложения (за исключением денежных эквивалентов)			
	Денежные средства и денежные эквиваленты	14998	24168	15266
	Прочие оборотные активы	198	271	0
	Итого по разделу II	57010	79809	28061
	БАЛАНС	93683	114522	59950

Продолжение приложения А
Продолжение таблицы А.1

Форма 0710001 с. 2

Пояснение ¹	Наименование показателя ²	31	На 31	На 31
		декабр На _____ я 20 <u>21</u> г. ³	декабря 20 <u>20</u> г. ⁴	декабря 20 <u>19</u> г. ⁵
	ПАССИВ			
	III. КАПИТАЛ И РЕЗЕРВЫ⁶			
	Уставный капитал (складочный капитал, уставный фонд, вклады товарищей)	7500	7500	7500
	Собственные акции, выкупленные у акционеров			
	Переоценка внеоборотных активов			
	Добавочный капитал (без переоценки)	5	5	5
	Резервный капитал			
	Нераспределенная прибыль (непокрытый убыток)	10336	9539	8133
	Итого по разделу III	17841	17044	15638
	IV. ДОЛГОСРОЧНЫЕ ОБЯЗАТЕЛЬСТВА			
	Заемные средства			
	Отложенные налоговые обязательства			
	Оценочные обязательства			
	Прочие обязательства			
	Итого по разделу IV			
	V. КРАТКОСРОЧНЫЕ ОБЯЗАТЕЛЬСТВА			
	Заемные средства			
	Кредиторская задолженность	75842	97478	44312
	Доходы будущих периодов			
	Оценочные обязательства			
	Прочие обязательства			
	Итого по разделу V	75842	97478	44312
	БАЛАНС	93683	114522	59950

Руководитель _____
(подпись) (расшифровка подписи)

“ 21 ” февраля 20 22 г.

Приложение Б

Отчёт о финансовых результатах ООО «Импульс» за 2021 г.

Таблица Б.1 - Отчёт о финансовых результатах ООО «Импульс» за 2021 г.

Отчет о финансовых результатах

Январь-
за Декабрь 2021 г.

		Коды		
		0710002		
Дата (число, месяц, год)		31	12	2021
Организация <u>ООО «Импульс»</u>		по ОКПО		
Идентификационный номер налогоплательщика		ИНН 6358394193		
Вид экономической деятельности <u>Строительство зданий и сооружений</u>		по ОКВЭД 2 42.2		
Организационно-правовая форма/форма собственности <u>Общества с ограниченной ответственностью / Частная собственность</u>		по ОКОПФ/ОКФС 12300 16		
Единица измерения: тыс. руб.		по ОКЕИ 384		

Пояснения ¹	Наименование показателя ²	Январь- За <u>Декабрь</u>	Январь- За <u>Декабрь</u>
		20 <u>21</u> г. ³	20 <u>20</u> г. ⁴
	Выручка ⁵	204050	216653
	Себестоимость продаж	(165560)	(185411)
	Валовая прибыль (убыток)	38490	31242
	Коммерческие расходы	(37507)	()
	Управленческие расходы	(0)	(31693)
	Прибыль (убыток) от продаж	983	-451
	Доходы от участия в других организациях		
	Проценты к получению	608	733
	Проценты к уплате	()	()
	Прочие доходы	0	1980
	Прочие расходы	(510)	(856)
	Прибыль (убыток) до налогообложения	1081	1406
	Налог на прибыль ⁷	(284)	(0)
	в т.ч. текущий налог на прибыль	()	()
	отложенный налог на прибыль		
	Прочее		
	Чистая прибыль (убыток)	797	1406

Приложение В

Отчёт о финансовых результатах ООО «Импульс» за 2020 г.

Таблица В.1 - Отчёт о финансовых результатах ООО «Импульс» за 2020 г.

Отчет о финансовых результатах

Январь-
за Декабрь 2020 г.

	Коды		
Дата (число, месяц, год)	0710002		
Форма по ОКУД	31	12	2020
Организация <u>ООО «Импульс»</u> по ОКПО			
Идентификационный номер налогоплательщика	ИНН 6358394193		
Вид экономической деятельности <u>Строительство зданий и сооружений</u> по ОКВЭД 2	42.2		
Организационно-правовая форма/форма собственности <u>Общества с ограниченной ответственностью / Частная собственность</u> по ОКОПФ/ОКФС	12300	16	
Единица измерения: тыс. руб. по ОКЕИ	384		

Пояснения ¹	Наименование показателя ²	За <u>Январь-Декабрь</u> 20 <u>20</u> г. ³	За <u>Январь-Декабрь</u> 20 <u>19</u> г. ⁴
	Выручка ⁵	216653	172897
	Себестоимость продаж	(185411)	(142278)
	Валовая прибыль (убыток)	31242	30619
	Коммерческие расходы	()	()
	Управленческие расходы	(31693)	(29741)
	Прибыль (убыток) от продаж	-451	878
	Доходы от участия в других организациях		
	Проценты к получению	733	867
	Проценты к уплате	()	()
	Прочие доходы	1980	0
	Прочие расходы	(856)	(491)
	Прибыль (убыток) до налогообложения	1406	1254
	Налог на прибыль ⁷	(0)	(0)
	в т.ч. текущий налог на прибыль	()	()
	отложенный налог на прибыль		
	Прочее		
	Чистая прибыль (убыток)	1406	1254