

МИНИСТЕРСТВО НАУКИ И ВЫСШЕГО ОБРАЗОВАНИЯ РОССИЙСКОЙ ФЕДЕРАЦИИ
федеральное государственное бюджетное образовательное учреждение высшего образования
«Тольяттинский государственный университет»

Институт финансов, экономики и управления

(наименование института полностью)

38.03.01 Экономика

(код и наименование направления подготовки / специальности)

Бухгалтерский учет, анализ и аудит

(направленность (профиль) / специализация)

ВЫПУСКНАЯ КВАЛИФИКАЦИОННАЯ РАБОТА (БАКАЛАВРСКАЯ РАБОТА)

на тему Анализ финансового состояния предприятия (на примере АО «РАМО-М»)

Обучающийся

Т.А. Козырецкая

(Инициалы Фамилия)

(личная подпись)

Руководитель

канд. экон. наук, доцент О.Г. Коваленко

(ученая степень (при наличии), ученое звание (при наличии), Инициалы Фамилия)

Тольятти 2022

Аннотация

Бакалаврскую работу выполнила: Т.А. Козырецкая

Тема работы: Анализ финансового состояния предприятия (на примере АО «РАМО-М»)

Научный руководитель: кан. экон. наук, доцент О.Г. Коваленко

Цель исследования – является проведение анализа финансового состояния предприятия и разработки мероприятий по его улучшению.

Объект исследования – АО «РАМО-М».

Предмет исследования – показатели бухгалтерской отчетности исследуемого предприятия за 2019-2021 гг.

Методы исследования – факторный анализ, синтез, прогнозирование, статистическая обработка результатов, дедукция и т.д.

Краткие выводы по бакалаврской работе: мероприятия по продаже части активов, уменьшения уровня дебиторской задолженности и затрат, повышения показателей рентабельности, экономии оборотных средств и ускорения оборачиваемости капитала являются эффективными.

Структура и объем работы. Работа состоит из введения, 3-х разделов, заключения, списка литературы из 50 источников и 3 приложений. Общий объем работы, без приложений 52 страницы машинописного текста, в том числе таблиц – 15, рисунков – 21.

Содержание

Введение.....	4
1 Теоретические аспекты анализа финансового состояния предприятия.....	6
1.1 Понятие и сущность анализа финансового состояния предприятия.....	6
1.2 Показатели анализа финансового состояния предприятия	9
2 Анализ финансового состояния АО «РАМО-М»	16
2.1 Техничко-экономическая характеристика АО «РАМО-М»	16
2.2 Анализ финансового состояния АО «РАМО-М»	24
3 Разработка мероприятий по улучшению финансового состояния АО «РАМО-М».....	34
3.1 Мероприятия по улучшению финансового состояния АО «РАМО-М»	34
3.1 Оценка экономической эффективности мероприятий по улучшению финансового состояния АО «РАМО-М».....	37
Заключение	41
Список используемой литературы	44
Приложение А Бухгалтерский баланс АО «РАМО-М» за 2021 г.....	Ошибка!
Закладка не определена.	
Приложение Б Отчет о финансовых результатах АО «РАМО-М» за 2021 г..	55
Приложение В Отчет о финансовых результатах АО «РАМО-М» за 2020 г	Ошибка! Закладка не определена.

Введение

В процессе осуществления финансово-хозяйственной деятельности предприятие преследует цель извлечь максимальную прибыль, а также улучшить свои финансовые показатели. Однако на конечный финансовый результат и эффективность деятельности предприятия влияют многочисленные факторы, поэтому проведение анализа финансового состояния предприятия является актуальным на сегодняшний день.

Благодаря проведенному анализу финансового состояния предприятия, возможно, определить важные критерии, такие как уровень ликвидности и платежеспособности, рентабельности и финансовой устойчивости и другие критерии.

Целью написания бакалаврской работы является проведение анализа финансового состояния предприятия и разработки мероприятий по его улучшению. Для достижения цели поставлены следующие задачи исследования:

- изучить теоретические аспекты анализа финансового состояния предприятия;
- провести анализ финансового состояния АО «РАМО-М»;
- разработать мероприятия по улучшению финансового состояния АО «РАМО-М».

Предметом исследования выступают показатели бухгалтерской отчетности исследуемого предприятия за 2019-2021 гг. Объектом исследования выступает АО «РАМО-М».

Структура бакалаврской работы: введение, три раздела, заключение, список используемой литературы и приложения.

В первом разделе изучены теоретические аспекты анализа финансового состояния предприятия, а именно понятие, сущность и показатели анализа финансового состояния предприятия. Второй раздел включает в себя технико-экономическую характеристику исследуемого предприятия и анализ

финансового состояния за период 2019-2021 гг. В третьем разделе разработаны мероприятия по улучшению финансового состояния АО «РАМО-М», проведена оценка экономической эффективности разработанных мероприятий.

При написании бакалаврской работы использованы различные методы исследования, изучено множество нормативно-правовой, отечественной и зарубежной литературы в области темы исследования.

Теоретическая значимость исследования заключается в систематизации подходов к раскрытию экономического содержания понятия «финансовое состояние», а также в теоретическом анализе методик анализа финансового состояния предприятия.

Практическая значимость бакалаврской работы заключается в возможности применения разработанных мероприятий АО «РАМО-М» с целью улучшения финансового состояния в прогнозном периоде.

1 Теоретические аспекты анализа финансового состояния предприятия

1.1 Понятие и сущность анализа финансового состояния предприятия

Финансовое состояние предприятия является связующим звеном между учетом и принятием управленческих решений. На сегодняшний день существует множество определений изучаемого термина, так по мнению С.А. Бороненкова: «Финансовое состояние предприятия – это категория, отражающая состояние капитала в процессе его кругооборота и способность предприятия к саморазвитию на фиксированный момент времени, т. е. наличие, размещение и эффективное использование финансовых ресурсов» [3, с. 209].

Н.В. Киреева говорит о том, что: «Анализ финансового состояния предприятия – это процесс, при помощи которого оценивается прошлое и настоящее финансовое положение предприятия, результаты деятельности и возможные перспективы развития организации» [12, с. 138].

Л.М. Куприянова дает следующее определение: «Финансовое состояние - комплексное понятие, которое характеризуется системой показателей, отражающих наличие, размещение и использование финансовых ресурсов предприятия, это характеристика его финансовой конкурентоспособности (т.е. платежеспособности и кредитоспособности), выполнения обязательств перед государством и другими хозяйствующими субъектами» [13, с. 95].

По мнению Г.В. Савицкой: «Финансовый анализ – это система специальных знаний, связанная с исследованием экономических процессов и явлений в их взаимосвязи, складывающихся под влиянием объективных и субъективных факторов, это один из важнейших инструментов получения

информации, необходимой для принятия управленческих решений» [19, с. 193].

Ю.Г. Чернышева утверждает, что: «Финансовый анализ – это объективно необходимый элемент управления деятельностью предприятия, с помощью которого определяется сущность хозяйственных процессов, оценивается финансовая ситуация, выявляются резервы производства и принимаются решения для планирования и управления» [23, с. 317].

В.Г. Слагода излагает: «Финансовый анализ – это научный способ познания сущности экономических явлений и процессов, основанный на расчленении их на составные части и изучении их во всем многообразии связей и зависимостей» [20, с. 116].

Основные задачи анализа финансового состояния предприятия представлены на рисунке 1.



Рисунок 1 - Основные задачи анализа финансового состояния предприятия

В результате изучения множества терминов можно прийти к выводу: « целью проведения анализа финансового состояния предприятия является выявление резервов улучшения деятельности и повышения платежеспособности и финансовой устойчивости, а также устранение выявленных в ходе анализа нарушений и недостатков» [23, с. 139].

Анализ финансового состояния предприятия выявляет экономический потенциал, уровень платежеспособности и финансовой устойчивости, отражает степень гарантированности финансовых взаимоотношений с партнерами и будущими инвесторами.

Анализ финансового состояния предприятия осуществляется на основании данных бухгалтерской (финансовой) отчетности за период исследования, последовательность анализа которой представлена на рисунке 2.



Рисунок 2 - Последовательность анализа бухгалтерской (финансовой) отчетности предприятия

Анализ финансового состояния предприятия дает возможность оценить уровень достаточности капитала, имущественное состояние, потребность в дополнительных источниках финансирования, степень предпринимательского риска, рациональность использования и привлечения заемных средств, использование прибыли и другое.

В проведении анализа финансового состояния предприятия могут быть заинтересованы как собственники, так и кредиторы и инвесторы. На основании проведенного анализа принимаются управленческие и инвестиционные решения.

1.2 Показатели анализа финансового состояния предприятия

Анализ финансового состояния предприятия включает в себя расчет следующих показателей, представленных на рисунке 3.

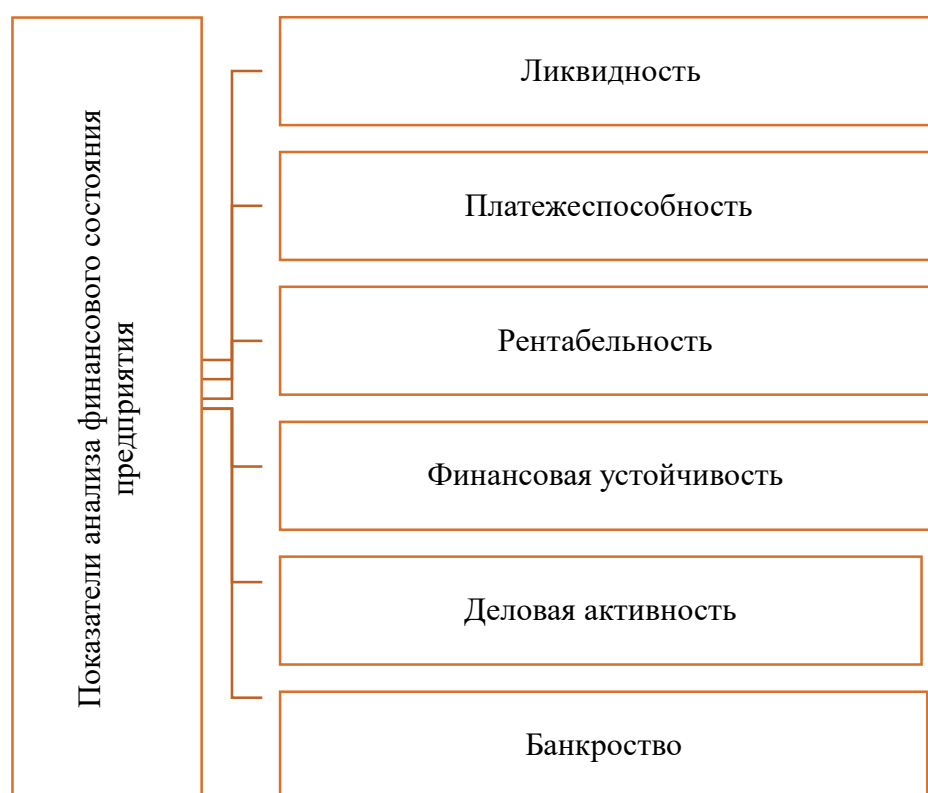


Рисунок 3 – Показатели анализа финансового состояния предприятия

Показатели ликвидности отражают эффективность продаж и превращения в денежные материальные ценности предприятия, к основным показателям из которых относятся коэффициенты быстрой, текущей и абсолютной ликвидности, представлены в таблице 1.

Таблица 1 – Показатели ликвидности предприятия (формулы 1-3)

Наименование	Формула расчета	Характеристика показателя
«Коэффициент быстрой ликвидности (Кбл)» [5, с. 101]	$Кбл = \frac{ДЗкр + ФВкр + ДС}{ТО}$ «где ДЗкр – краткосрочная дебиторская задолженность; ФВкр – краткосрочные финансовые вложения; ДС – денежные средства; ТО – текущие обязательства» [5,с. 101].	«Отражает возможность погашения текущих обязательств предприятия в случае наступления критической ситуации собственными средствами» [5,с. 101].
«Коэффициент текущей ликвидности (Ктл)» [5,с. 101].	$Ктл = \frac{ОА}{ТО}$ «где ОА – оборотные активы; ТО – текущие обязательства» [5,с. 101].	«Отражает возможность погашения текущих обязательств предприятия в случае наступления критической ситуации только оборотными активами» [5,с. 101].
«Коэффициент абсолютной ликвидности (Кал)» [5,с. 101].	$Кал = \frac{ДС + ФВкр}{ТО}$ «где ДС – денежные средства; ФВкр – краткосрочные финансовые вложения; ТО – текущие обязательства» [5,с. 101].	«Отражает возможность погашения текущих обязательств предприятия в случае наступления критической ситуации только ликвидными активами» [5,с. 101].

Показатели платежеспособности отражают возможность предприятия своевременно выполнять имеющиеся обязательства, к основным показателям из которых относятся коэффициент восстановления и утраты платежеспособности, маневренности функционирующего капитала.

Показатели платежеспособности предприятия (формулы 4-6) представлены в таблице 2.

Таблица 2 – Показатели платежеспособности предприятия (формулы 4-6)

Наименование	Формула расчета	Характеристика показателя
1	2	3
«Коэффициент восстановления платежеспособности (Квп)» [6, с. 91].	$Квп = \frac{Ктлк + \frac{6}{T} \times (Ктлк - Ктлн)}{Ктлн}$ <p>«где Ктлн – коэффициент текущей ликвидности на начало отчетного периода; Ктлк - коэффициент текущей ликвидности на конец отчетного периода; Т – период в месяцах; Ктлн – нормативное значение коэффициента текущей ликвидности равен 2» [6, с. 91].</p>	Отражает восстановление текущей ликвидности предприятия в течение полу года
Коэффициент утраты платежеспособности (Куп)	$Куп = \frac{Ктлк + \frac{3}{T} \times (Ктлк - Ктлн)}{Ктлн}$ <p>где 3 – период утраты платежеспособности в месяцах</p>	Отражает утрату текущей ликвидности предприятия в течение трех месяцев
«Коэффициент маневренности функционирующей о капитала (Кмфк)» [6, с. 91].	$Кмфк = \frac{СОС}{СК}$ <p>«где СОС – собственные оборотные средства; СК – собственный капитал» [6, с. 91].</p>	Отражает обездвиженную часть капитала в долгосрочной дебиторской задолженности и запасах

Показатели рентабельности отражают эффективность использования предприятием денежных, трудовых и материальных ресурсов, к основным показателям из которых относятся рентабельность продаж, затрат, собственного и заемного капитала, активов, производства, оборотного капитала, представлены в таблице 3.

Таблица 3 – Показатели рентабельности предприятия (формулы 7-13)

Наименование	Формула расчета	Характеристика показателя
«Рентабельность продаж (Рп)» [4, с. 126].	$Рп = \frac{Пп}{В} \times 100\%$ <p>«где Пп – прибыль от продаж; В – выручка от продаж» [4, с. 126].</p>	Отражает сумму прибыли предприятия с рубля продаж
Рентабельность затрат (Рз)	$Рз = \frac{Пдн}{Сс} \times 100\%$ <p>где Пдн – прибыль до налогообложения; Сс – себестоимость продаж.</p>	Отражает сумму прибыли предприятия с рубля затрат

Продолжение таблицы 3

Наименование	Формула расчета	Характеристика показателя
«Рентабельность собственного капитала (Рск)» [4, с. 126].	$Рск = \frac{ЧП}{СКср} \times 100\%$ «где ЧП – чистая прибыль; СКср – собственный капитал средняя величина» [4, с. 126].	«Отражает сумму прибыли предприятия с единицы собственного капитала» [4, с. 126].
«Рентабельность заемного капитала (Рск)» [4, с. 126].	$Рск = \frac{ЧП}{ЗКср} \times 100\%$ «где ЧП – чистая прибыль; СКср – заемный капитал средняя величина» [4, с. 126].	«Отражает сумму прибыли предприятия с единицы заемного капитала» [4, с. 126].
«Рентабельность активов (Ра)» [4, с. 126].	$Ра = \frac{ЧП}{А}$ «где ЧП – чистая прибыль; А – активы» [4, с. 126].	«Отражает эффективность использования имущества предприятия» [4, с. 126].
«Рентабельность производства (Рпр)» [4, с. 126].	$Рпр = \frac{ЧП}{ОФср + ОСср}$ где ОФср – основные фонды среднее значение; ОСср – основные средства среднее значение.	«Отражает эффективность использования имущества предприятия» [4, с. 126].
Рентабельность оборотного капитала (Рок)	$Рок = \frac{ЧП}{ОАср}$ где ОАср – оборотные активы среднее значение.	Отражает сумму прибыли предприятия на единицу оборотного капитала

Показатели финансовой устойчивости отражают уровень платежеспособности предприятия и финансовое состояние в целом, к основным показателям из которых относятся коэффициенты финансовой устойчивости, финансовой независимости и зависимости, концентрации собственного и заемного капитала,

Показатели финансовой устойчивости предприятия (формулы 14-18) представлены в таблице 4.

Таблица 4 – Показатели финансовой устойчивости предприятия (формулы 14-18)

Наименование	Формула расчета	Характеристика показателя
«Коэффициент финансовой устойчивости (Кфу)» [8, с. 127].	$K_{фу} = \frac{СК + ДО}{Б}$ «где СК – собственный капитал; ДО – долгосрочные обязательства; Б – баланс» [8, с. 127].	Отражает долю финансируемых активов предприятия за счет устойчивых источников
Коэффициент финансовой независимости (Кфн)	$K_{фн} = \frac{СК}{А}$ где СК – собственный капитал; А – активы.	Отражает долю покрываемых активов за счет собственного капитала
Коэффициент финансовой зависимости (Кфз)	$K_{фз} = \frac{Б}{СК}$ где Б – баланс; СК – собственный капитал.	Отражает привлеченные заемные средства на рубль собственного капитала
Коэффициент концентрации собственного капитала (Ккск)	$K_{кск} = \frac{СК}{А}$ где СК – собственный капитал; А – активы.	Отражают долю покрытия за счет собственного капитала активов
«Коэффициент концентрации заемного капитала (Ккзк)» [8, с. 127].	$K_{кзк} = \frac{ЗК}{Б}$ «где ЗК – заемный капитал; Б – баланс» [8, с. 127].	«Отражает долю заемного капитала в общем объеме финансовых ресурсов предприятия» [8, с. 127].

Показатели деловой активности отражают эффективность продвижения предприятия на рынке сбыта, труда и финансовой деятельности, к основным показателям из которых относятся коэффициенты оборачиваемости активов, дебиторской и кредиторской задолженности, собственного капитала, представлены в таблице 5.

Таблица 5 – Показатели деловой активности предприятия (формулы 19-22)

Наименование	Формула расчета	Характеристика показателя
«Коэффициент оборачиваемости активов (Коа)» [2, с. 45].	$K_{оа} = \frac{В}{А_{ср}}$ где В – выручка; А _{ср} – активы среднее значение.	Отражает эффективность вложения инвестируемого капитала

Продолжение таблицы 5

Наименование	Формула расчета	Характеристика показателя
«Коэффициент оборачиваемости дебиторской задолженности (Кодз)» [2, с. 45].	$\text{Кодз} = \frac{B}{\text{ДЗср}}$ «где B – выручка; ДЗср – дебиторская задолженность среднее значение» [2, с. 45].	«Отражает количество превращений дебиторской задолженности в денежные средства» [2, с. 45].
«Коэффициент оборачиваемости кредиторской задолженности (Кокз)» [2, с. 45].	$\text{Кокз} = \frac{Cс}{\text{КЗср}}$ «где Cс – себестоимость продаж; КЗср – кредиторская задолженность среднее значение» [2, с. 45].	Отражает срок возврата обязательств по выставленным счетам
Коэффициент оборачиваемости собственного капитала (Кокск)	$\text{Кокск} = \frac{Cс}{\text{СКср}}$ где Cс – себестоимость продаж; СКср – собственный капитал среднее значение.	Отражает обороты возврата обязательств по выставленным счетам

Для выявления финансового состояния предприятия в процессе анализа проводится дополнительно оценка вероятности наступления банкротства. «Наиболее популярный метод оценки банкротства является модель, разработанная Альтманом, двухфакторная модель представлена ниже (формулы 23-25):

$$Z = 1,073F1 + 0,0579F2 - 0,3877 \quad (23)$$

где Z – вероятность наступления банкротства методом Альтмана;

F1 – текущая ликвидность;

F2 – коэффициент капитализации.

$$F1 = \frac{OA}{KO} \quad (24)$$

где OA – оборотные активы;

KO – краткосрочные обязательства» [11, с. 109].

$$F2 = \frac{ДО}{СК} \quad (25)$$

где ДО – долгосрочные обязательства;

СК – собственный капитал.

Критерии оценки вероятности наступления банкротства:

$Z > 0$ вероятность наступления банкротства менее 50%;

$Z = 0$ ситуация критичная;

$Z < 0$ вероятность наступления банкротства более 50%.

Выводы по первому разделу бакалаврской работы.

«Целью проведения анализа финансового состояния предприятия является выявление резервов улучшения деятельности и повышения платежеспособности и финансовой устойчивости, а также устранение выявленных в ходе анализа нарушений и недостатков» [9, с. 206].

«Анализ финансового состояния предприятия осуществляется на основании данных бухгалтерской (финансовой) отчетности за период исследования» [4, с. 99].

В проведении анализа финансового состояния предприятия могут быть заинтересованы как собственники, так и кредиторы и инвесторы, на основании проведенного анализа принимаются управленческие и инвестиционные решения.

Анализ финансового состояния предприятия включает в себя расчет следующих основных показателей: ликвидности, платежеспособности, рентабельности, финансовой устойчивости, деловой активности. Для выявления финансового состояния предприятия в процессе анализа проводится дополнительно оценка вероятности наступления банкротства. Наиболее популярный метод оценки банкротства является двухфакторная модель, разработанная Альтманом.

2 Анализ финансового состояния АО «РАМО-М»

2.1 Техничко-экономическая характеристика АО «РАМО-М»

Акционерное общество «РАМО-М» осуществляет деятельность с 2002 года, основным видом деятельности является аренда и управление собственными или арендованными торговыми объектами недвижимого имущества.

Юридический адрес АО «РАМО-М»: 352832, Туапсинский район, п. Майский, ул. имени 1 Мая, д. 119.

Численность персонала на 31 декабря 2021 года составила 216 человек, структура управления линейна, все подчиняются генеральному директору К.И. Севостьнову, рисунок 4.

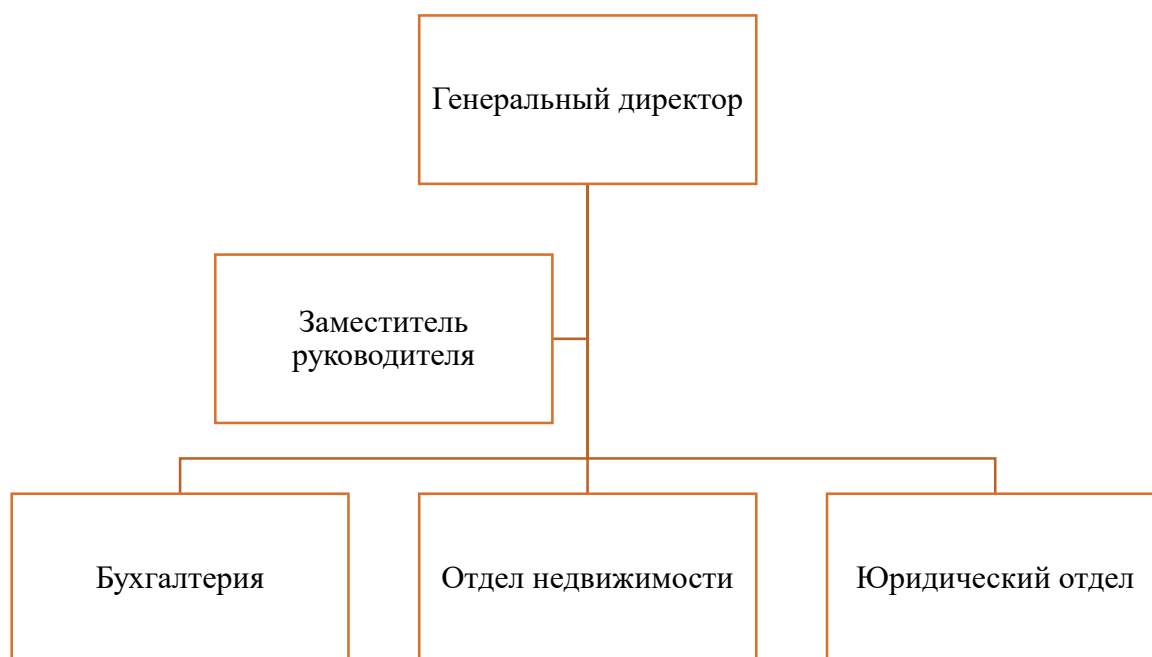


Рисунок 4 – Структура управления АО «РАМО-М»

АО «РАМО-М» имеет 9 учредителей, структура управления включает в себя три отдела: бухгалтерию, отдела недвижимости и юридический отдел.

В таблицах 6-7 проведен анализ активов и пассивов бухгалтерского баланса АО «РАМО-М» на основании Приложения А.

Таблица 6 – Анализ активов АО «РАМО-М», т.р.

Наименование показателя	2019 г.	2020 г.	2021 г.	Абс. изменения		Отн. изменения	
				2020 г. – 2019 г.	2021 г. – 2020 г.	2020 г. / 2019 г.	2021 г. / 2020 г.
Нематериальные активы	57	0	0	-57	0	0	0
Основные средства	2620704	2575954	2510518	-44750	-65436	98,29	97,46
Финансовые вложения	2744938	2744939	3198112	1	453173	100,00	116,51
Отложенные налоговые активы	3443	3126	2848	-317	-278	90,79	91,11
Прочие внеоборотные активы	106	84	61	-22	-23	79,25	72,62
Итого внеоборотные активы	5369248	5324103	5711539	-45145	387436	99,16	107,28
Запасы	49683	43253	42532	-6430	-721	87,06	98,33
Налог на добавленную стоимость	219	105	0	-114	-105	47,95	0,00
Дебиторская задолженность	1137996	925211	743054	-	-	81,30	80,31
Финансовые вложения	711489	711861	470482	372	-	100,05	66,09
Денежные средства	37715	599712	848796	561997	249084	1590,12	141,53
Прочие оборотные активы	55891	41692	46102	-14199	4410	74,60	110,58
Итого оборотные активы	1992993	2321834	2150956	328841	-	116,50	92,64
Баланс	7362241	7645937	7862495	283696	216558	103,85	102,83

В структуре активов акционерного общества наибольшую долю составляют внеоборотные активы, которые за анализируемый период времени возросли.

На рост внеоборотных активов наибольшее влияние оказало увеличение финансовых вложений, визуализация изменения основных показателей внеоборотных активов АО «РАМО-М» за 2019-2021 гг. представлена на рисунке 5.

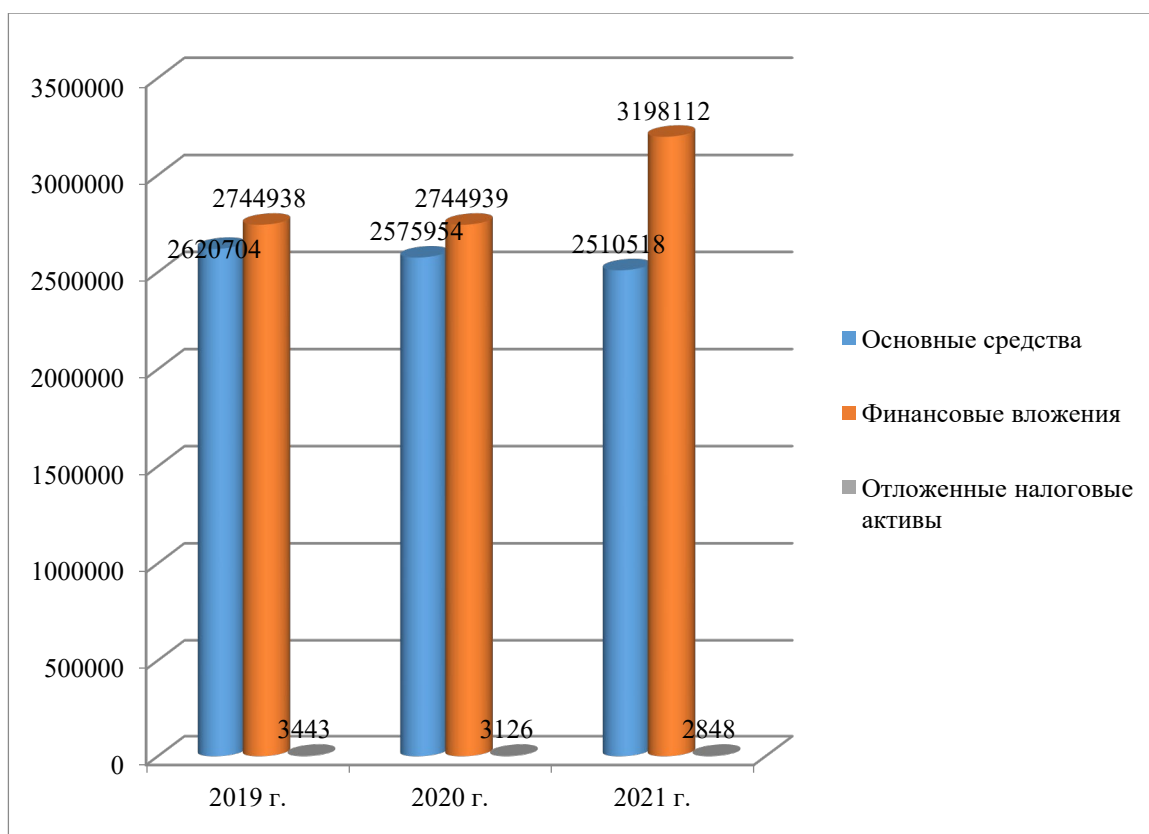


Рисунок 5 - Визуализация изменения основных показателей внеоборотных активов АО «РАМО-М» за 2019-2021 гг. в т.р.

За анализируемый промежуток времени возросли оборотные активы акционерного общества. На рост оборотных активов наибольшее влияние оказало увеличение денежных средств, а именно за 2019-2020 гг. на 561997 т.р., за 2020-2021 гг. на 249084 т.р.

Снижение дебиторской задолженности и уровня запасов АО «РАМО-М» за анализируемый промежуток времени указывает на улучшение платежной дисциплины предприятия. За 2020-2021 гг. дебиторская задолженность акционерного общества сократилась на 19,69%, запасы уменьшились на 1,67%.

«В АО «РАМО-М» за 2019-2021 гг. сократились финансовые вложения и прочие оборотные активы, визуализация изменения основных показателей оборотных активов АО «РАМО-М» за 2019-2021 гг. представлена на рисунке 6» [27].

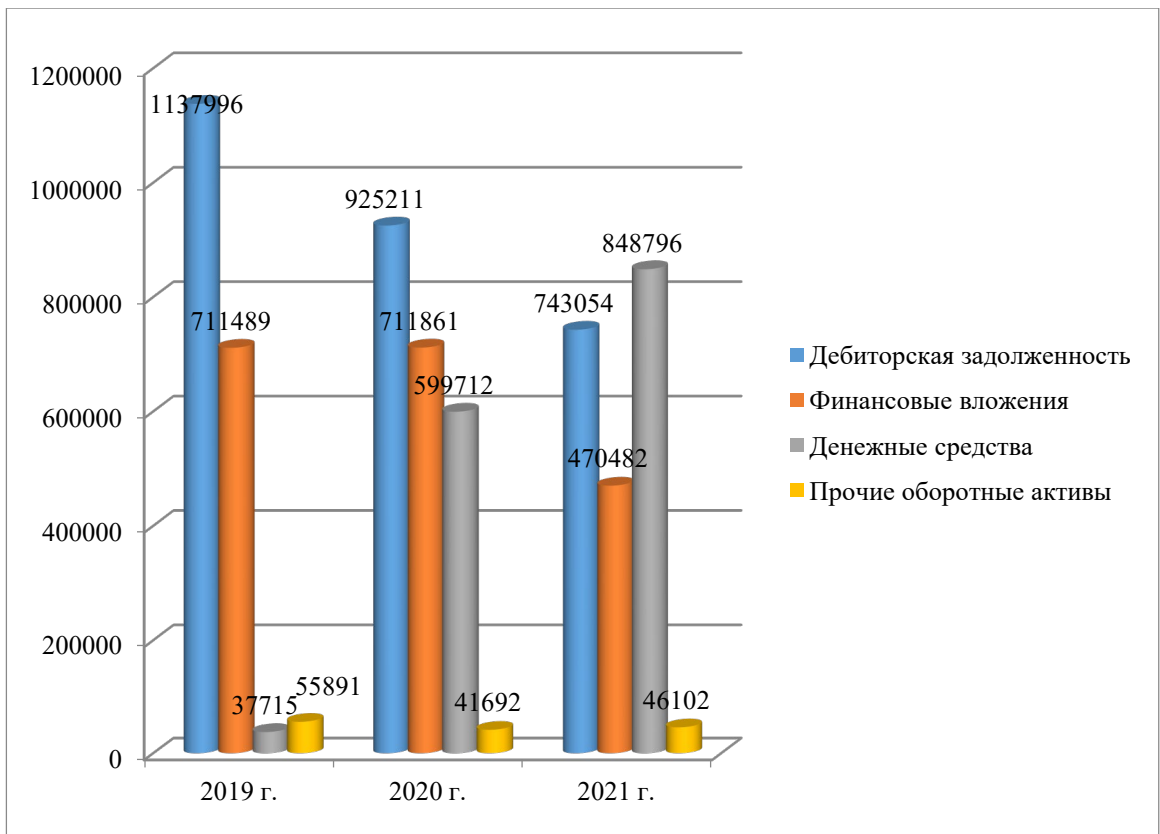


Рисунок 6 - Визуализация изменения основных показателей оборотных активов АО «РАМО-М» за 2019-2021 гг. в т.р.

На рисунке 7 представлена визуализация изменения итогового значения оборотных и внеоборотных активов акционерного общества.

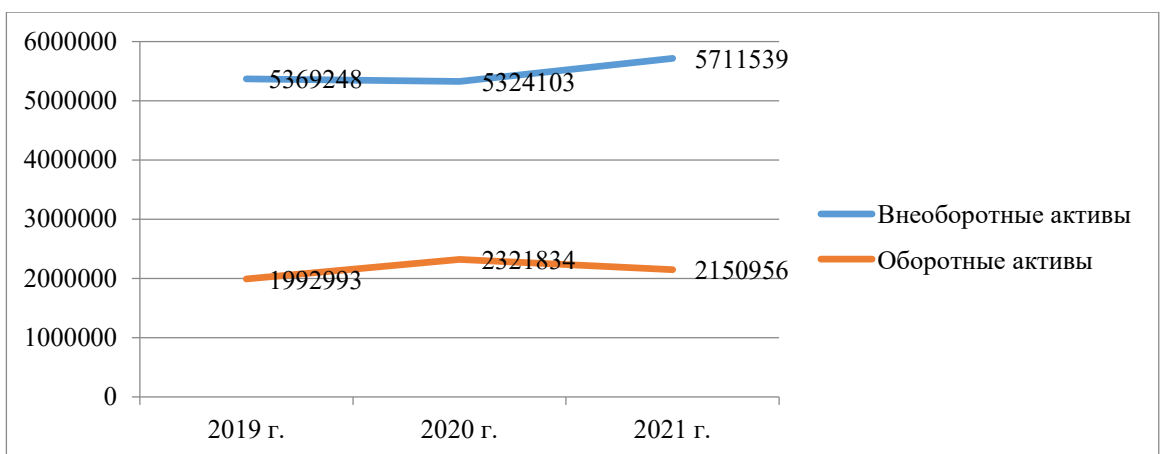


Рисунок 7 - Визуализация изменения итоговых показателей активов АО «РАМО-М» за 2019-2021 гг. в т.р.

Таблица 7 – Анализ пассивов АО «РАМО-М», т.р.

Наименование показателя	2019 г.	2020 г.	2021 г.	Абс. изменения		Отн. изменения	
				2020 г. – 2019 г.	2021 г. – 2020 г.	2020 г. / 2019 г.	2021 г. / 2020 г.
Уставный капитал	24339	24339	24339	0	0	100	100
Добавочный капитал	11671	11671	11671	0	0	100	100
Нераспределенная прибыль	1693358	1523856	2100021	-169502	576165	89,99	137,81
Итого собственный капитал	1729368	1559866	2136031	-169502	576165	90,20	136,94
Заемные средства	5059117	5414865	5144202	355748	-270663	107,03	95,00
Отложенные налоговые обязательства	52934	49741	48167	-3193	-1574	93,97	96,84
Итого долгосрочные обязательства	5112051	5464606	5192369	352555	-272237	106,90	95,02
Заемные средства	13341	14475	13178	1134	-1297	108,50	91,04
Кредиторская задолженность	493214	548865	515313	55651	-33552	111,28	93,89
Оценочные обязательства	14267	58125	5604	43858	-52521	407,41	9,64
Итого краткосрочные обязательства	520822	621465	534095	100643	-87370	119,32	85,94
Итого заемный капитал	5632873	6086071	5726464	453198	-359607	108,05	94,09
Баланс	7362241	7645937	7862495	283696	216558	103,85	102,83

«Капитал акционерного общества состоит в большей степени из заемных источников финансирования, которые за 2020-2021 гг. сократились на 5,91%. Заемный капитал включает в себя долгосрочные обязательства и краткосрочные обязательства АО «РАМО-М». В структуре краткосрочных обязательств весомую долю составляет кредиторская задолженность, которая за 2019-2021 гг. увеличилась» [27].

Собственный капитал акционерного общества за 2019-2021 гг. увеличился за счет роста полученной нераспределенной прибыли, а именно за 2020-2021 гг. на 37,81%.

Визуализация изменения основных показателей пассивов АО «РАМО-М» за 2019-2021 гг. представлена на рисунке 8.

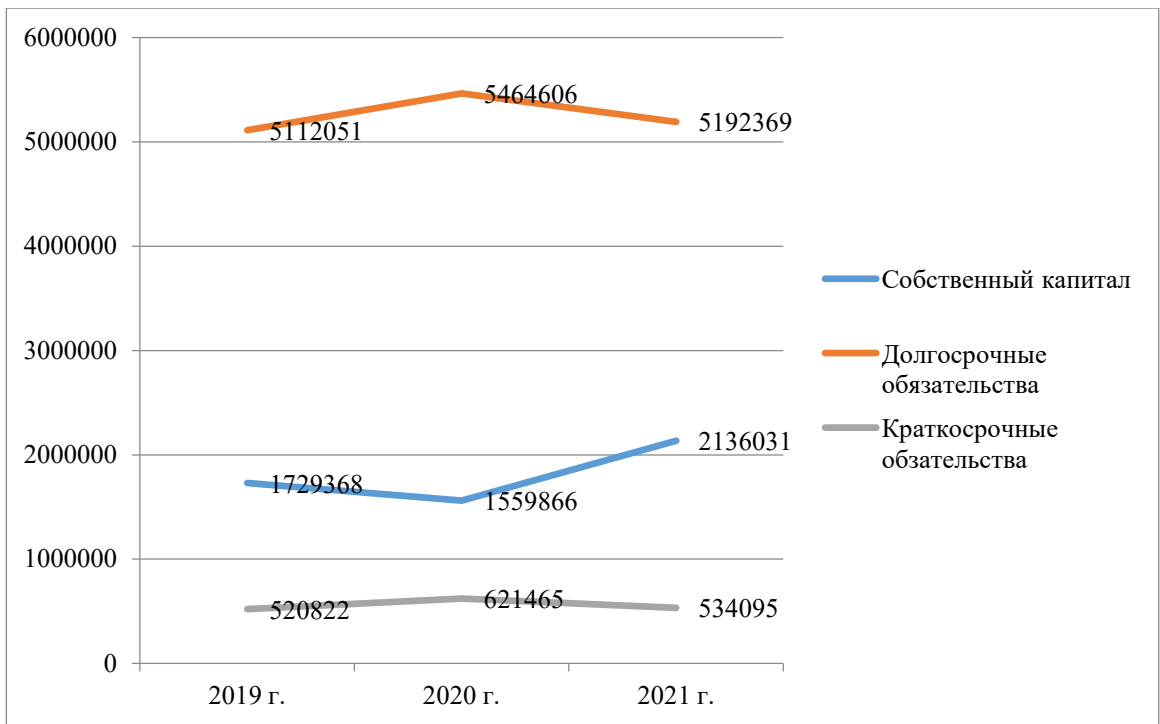


Рисунок 8 - Визуализация изменения показателей пассивов АО «РАМО-М» за 2019-2021 гг. в т.р.

Баланс акционерного общества за 2019-2021 гг. возрос, визуализация изменения представлена на рисунке 9.

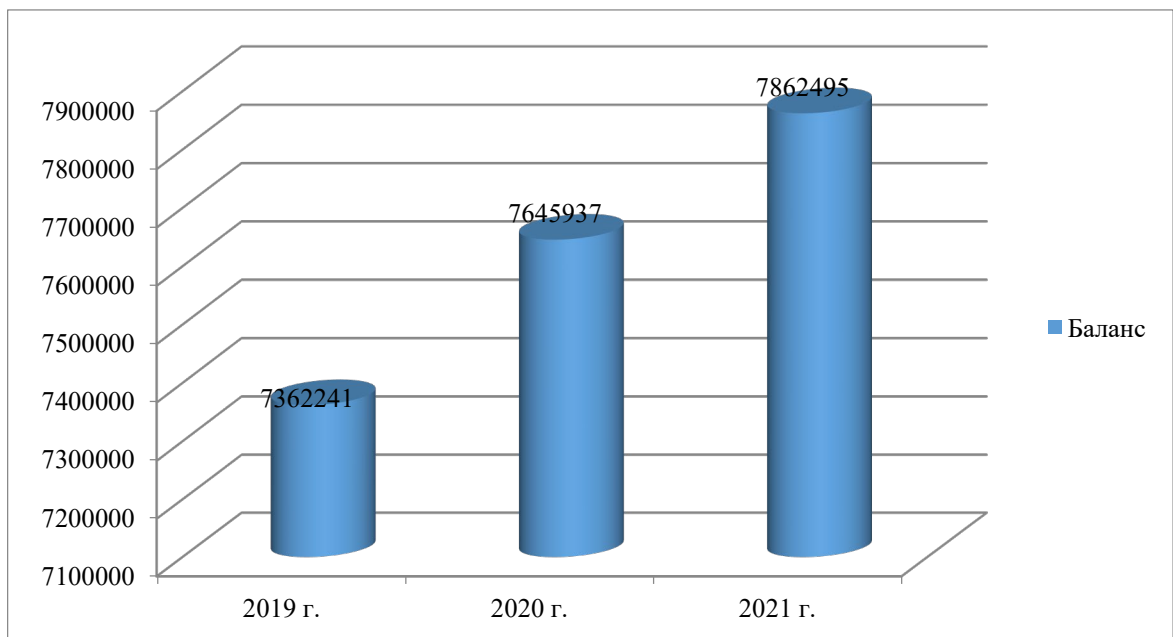


Рисунок 9 - Визуализация изменения баланса АО «РАМО-М» за 2019-2021 гг. в т.р.

В таблице 8 проведен анализ финансовых результатов АО «РАМО-М» на основании Приложений Б-В.

Таблица 8 – Анализ финансовых результатов АО «РАМО-М», т.р.

Наименование показателя	2019 г.	2020 г.	2021 г.	Абс. изменения		Отн. изменения	
				2020 г. – 2019 г.	2021 г. – 2020 г.	2020 г. / 2019 г.	2021 г. / 2020 г.
Выручка	2517392	1969929	2557027	-547463	587098	78,25	129,80
Себестоимость продаж	1319027	1067600	1010866	-251427	-56734	80,94	94,69
Валовая прибыль	1198365	902329	1546161	-296036	643832	75,30	171,35
Управленческие расходы	19019	16493	215254	-2526	198761	86,72	1305,12
Прибыль от продаж	1179346	885836	1330907	-293510	445071	75,11	150,24
Доходы от участия	99538	0	181848	-99538	181848	0,00	0,00
Проценты к получению	28154	48731	60827	20577	12096	173,09	124,82
Проценты к уплате	447377	472632	450444	25255	-22188	105,65	95,31
Прочие доходы	76742	66700	307428	-10042	240728	86,91	460,91
Прочие расходы	166744	144477	332228	-22267	187751	86,65	229,95
Прибыль до налогообложения	769659	384158	1098338	-385501	714180	49,91	285,91
Налог на прибыль	149283	101929	170718	-47354	68789	68,28	167,49
Чистая прибыль	688294	282229	927620	-406065	645391	41,00	328,68

За анализируемый период времени в акционерном обществе увеличилась валовая прибыль, за счет большего темпа роста выручки от продаж по отношению к себестоимости. Возросли управленческие расходы, а именно за 2020-2021 гг. на 198761 т.р.

«Прибыль от продаж и прибыль до налогообложения АО «РАМО-М» за 2019-2021 гг. увеличились, что отразилось на росте чистой прибыли в целом. Визуализация изменения финансовых результатов АО «РАМО-М» за 2019-2021 гг. представлена на рисунке 10» [27].

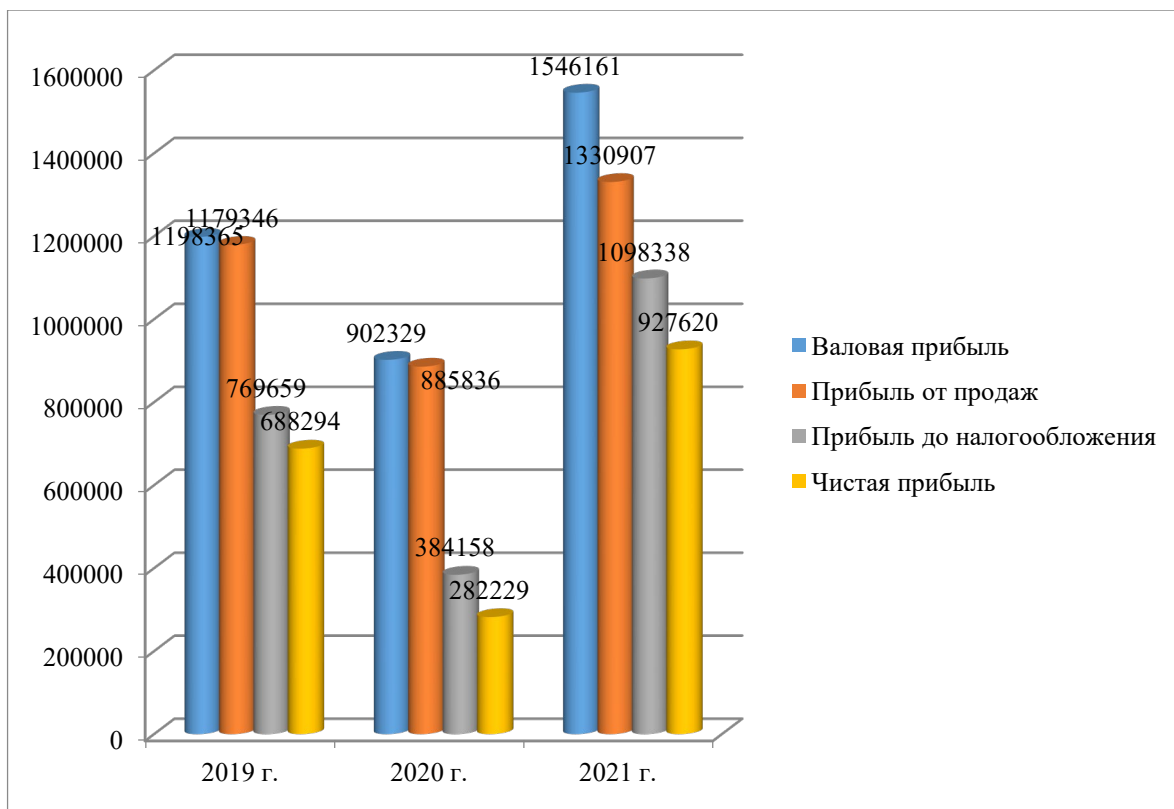


Рисунок 10 - Визуализация изменения финансовых результатов АО «РАМО-М» за 2019-2021 гг. в т.р.

В результате проведенного анализа технико-экономической характеристики акционерного общества можно прийти к выводу, что за анализируемый промежуток времени улучшилась финансовая деятельность, о чем свидетельствует рост финансовых результатов и сокращение уровня запасов и дебиторской задолженности.

Несмотря на это, в АО «РАМО-М» заемный капитал значительно превышает собственный, растет кредиторская задолженность, что является неблагоприятным моментом и влияет на ключевые показатели, такие как на деловую репутацию, платежеспособность и финансовую устойчивость предприятия.

2.2 Анализ финансового состояния АО «РАМО-М»

В таблице 9 проведен анализ финансового состояния акционерного общества на основании формул 1-25 первого раздела бакалаврской работы и Приложений А-В.

Таблица 9 – Анализ ликвидности АО «РАМО-М»

Наименование показателя	2019 г.	2020 г.	2021 г.	Абс. изменения 2021 г. – 2019 г.
Коэффициент быстрой ликвидности	0,34	0,37	0,36	0,02
Коэффициент текущей ликвидности	0,35	0,38	0,38	0,03
Коэффициент абсолютной ликвидности	0,13	0,22	0,23	0,10

В результате анализа ликвидности выявлен рост показателей, что отражает рост эффективности продаж акционерного общества, рисунок 11.

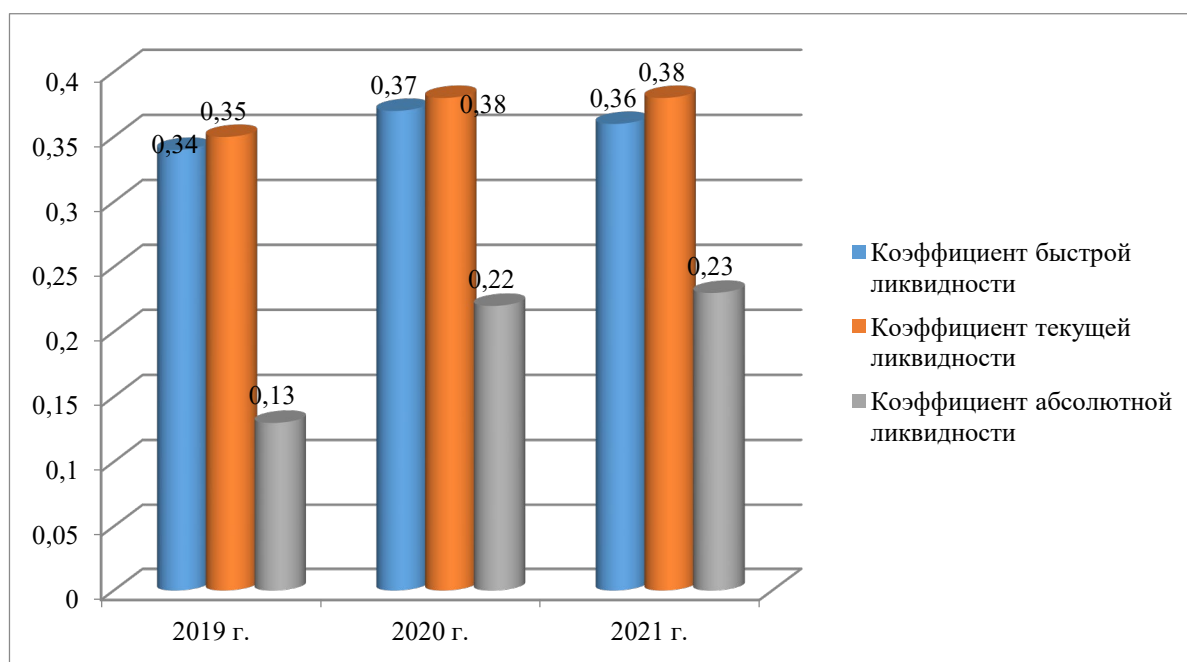


Рисунок 11 - Визуализация изменения показателей ликвидности АО «РАМО-М» за 2019-2021 гг.

АО «РАМО-М» способно погасить текущие обязательства за счет собственных средств или оборотных активов или ликвидными активами (таблица 10).

Таблица 10 – Анализ платежеспособности АО «РАМО-М»

Наименование показателя	2019 г.	2020 г.	2021 г.	Абс. изменения 2021 г. – 2019 г.
Коэффициент восстановления платежеспособности	0,60	0,63	0,62	0,02
Коэффициент утраты платежеспособности	0,62	0,64	0,63	0,01
Коэффициент маневренности функционирующего капитала	1,15	1,49	1,01	-0,14

Рост коэффициента восстановления платежеспособности акционерного общества за анализируемый период времени указывает на улучшение платежеспособности. Визуализация изменения показателей платежеспособности АО «РАМО-М» за 2019-2021 гг. представлена на рисунке 12.

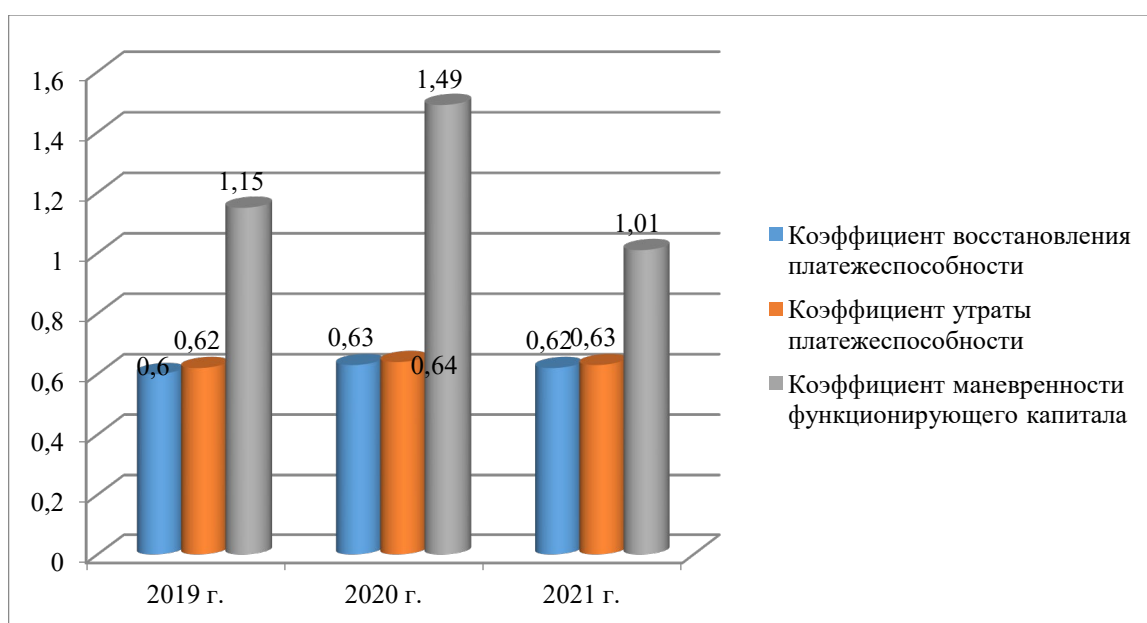


Рисунок 12 - Визуализация изменения показателей платежеспособности АО «РАМО-М» за 2019-2021 гг.

«Рост коэффициента утраты платежеспособности и снижение коэффициента маневренности функционирующего капитала АО «РАМО-М» за 2019-2021 гг. свидетельствует об уменьшении обездвиженной части капитала в долгосрочной дебиторской задолженности и запасах» [27] (таблица 11).

Таблица 11 – Анализ рентабельности АО «РАМО-М»

Наименование показателя	2019 г.	2020 г.	2021 г.	Абс. изменения 2021 г. – 2019 г.
Рентабельность продаж	46,85	44,97	52,05	5,20
Рентабельность затрат	58,35	35,98	108,65	50,30
Рентабельность собственного капитала	39,80	18,09	43,43	3,63
Рентабельность заемного капитала	12,22	4,64	16,20	3,98
Рентабельность активов	0,09	0,04	0,12	0,03
Рентабельность производства	0,26	0,11	0,37	0,11
Рентабельность оборотного капитала	0,35	0,12	0,43	0,08

Визуализация изменения показателей рентабельности АО «РАМО-М» за 2019-2021 гг. представлена на рисунке 13.

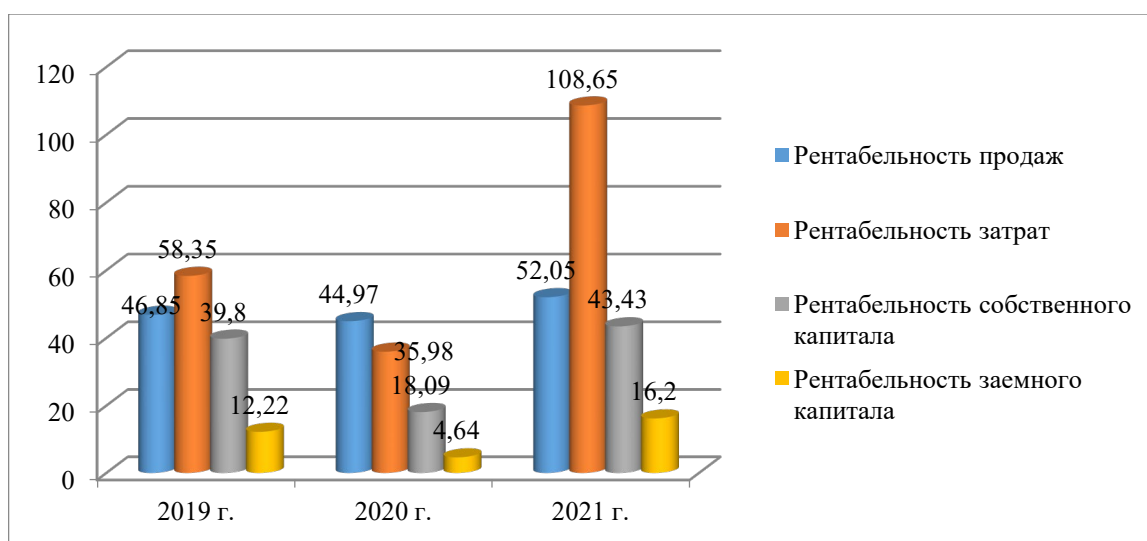


Рисунок 13 - Визуализация изменения показателей рентабельности АО «РАМО-М» за 2019-2021 гг.

Рост показателей рентабельности акционерного общества за 2019-2021 гг. указывает на повышение прибыли с рубля продаж на 5,2%, затрат на 50,3%, единицы собственного капитала на 3,63% и единицы заемного капитала на 3,98%.

Визуализация изменения показателей рентабельности АО «РАМО-М» за 2019-2021 гг. представлена на рисунке 14.

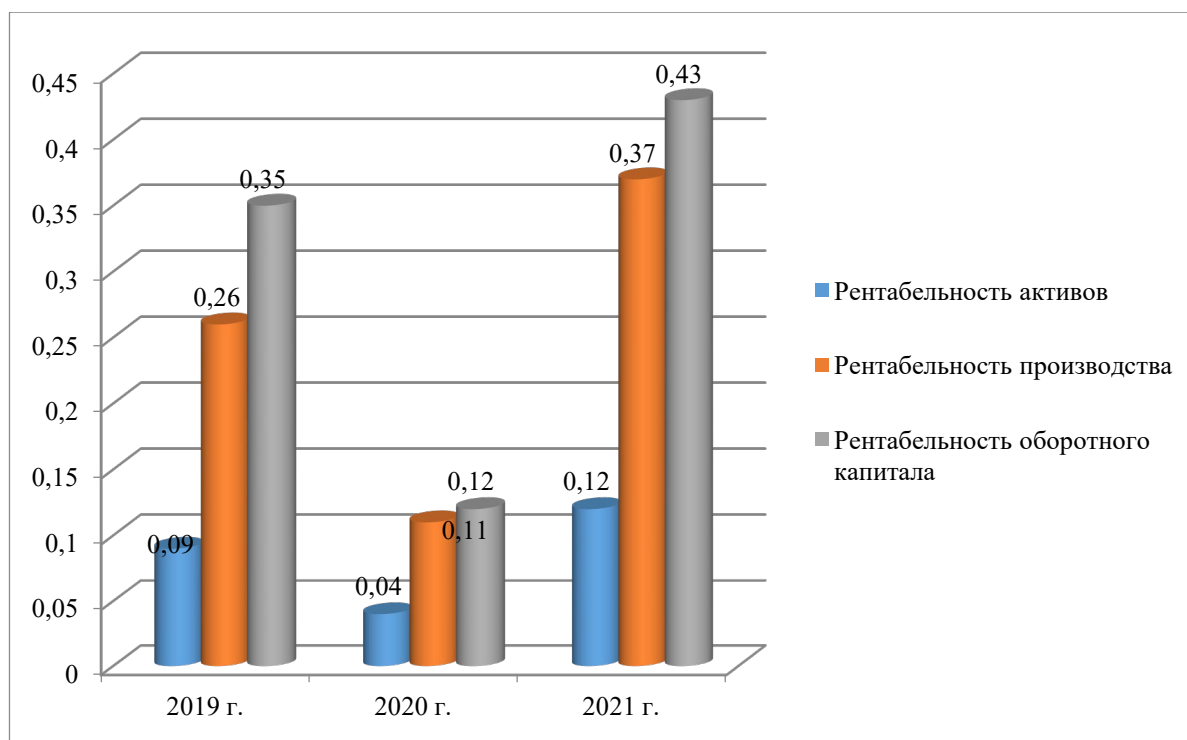


Рисунок 14 - Визуализация изменения показателей рентабельности АО «РАМО-М» за 2019-2021 гг.

В АО «РАМО-М» возросла эффективность использования имущества, о чем свидетельствует рост показателя рентабельности активов на 0,03%.

Рентабельность оборотного капитала возросла на 0,08, что свидетельствует об увеличении прибыли акционерного общества с единицы оборотного капитала.

Рост показателей рентабельности свидетельствует об эффективно налаженной деятельности АО «РАМО-М» (таблица 12).

Таблица 12 – Анализ финансовой устойчивости АО «РАМО-М»

Наименование показателя	2019 г.	2020 г.	2021 г.	Абс. изменения 2021 г. – 2019 г.
Коэффициент финансовой устойчивости	0,93	0,92	0,93	0,00
Коэффициент финансовой независимости	0,23	0,20	0,27	0,04
Коэффициент финансовой зависимости	4,26	4,90	3,68	-0,58
Коэффициент концентрации собственного капитала	0,23	0,20	0,27	0,04
Коэффициент концентрации заемного капитала	0,77	0,80	0,73	-0,04

Визуализация изменения показателей финансовой устойчивости АО «РАМО-М» за 2019-2021 гг. представлена на рисунке 15.

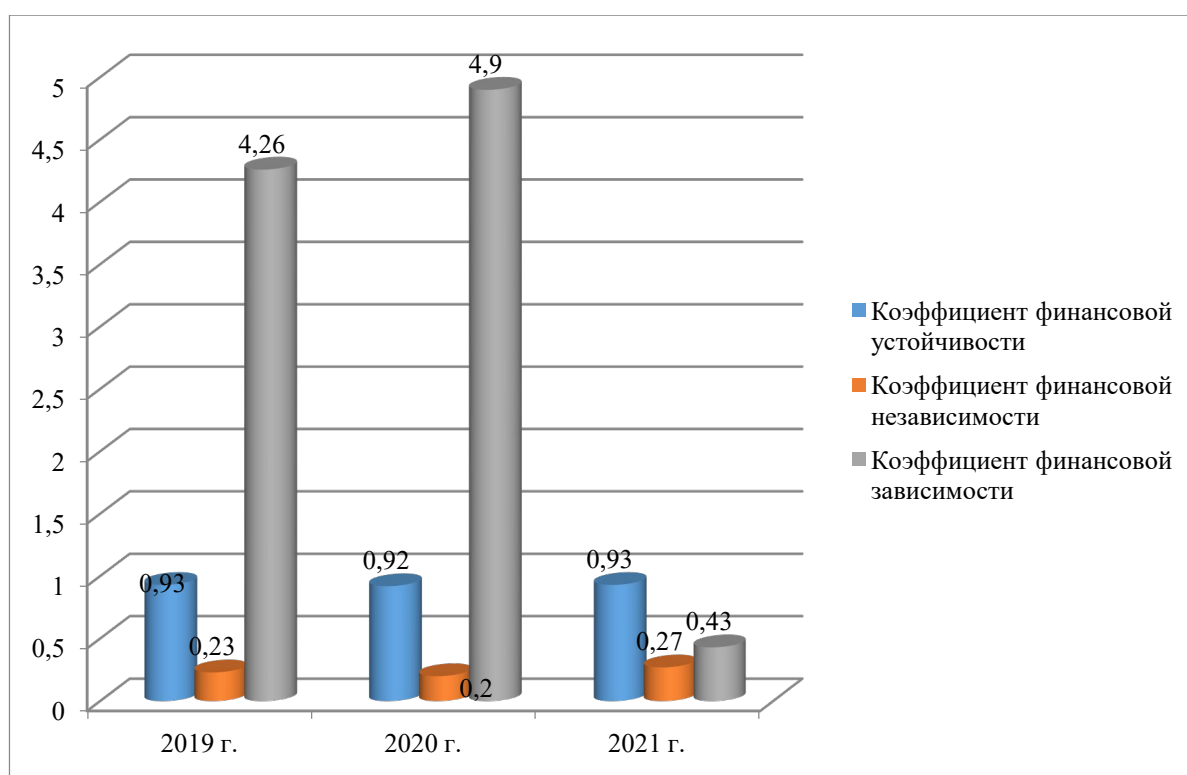


Рисунок 15 - Визуализация изменения показателей финансовой устойчивости АО «РАМО-М» за 2019-2021 гг.

«В акционерном обществе за 2019-2021 гг. остался без изменения коэффициент финансовой устойчивости, возрос коэффициент финансовой независимости на 0,04, что свидетельствует о возможности покрытия доли активов за счет собственного капитала» [27].

Уменьшение показателей финансовой зависимости на 0,58 и концентрации заемного капитала АО «РАМО-М» на 0,04 свидетельствует о снижении привлечения заемных средств.

Визуализация изменения показателей финансовой устойчивости АО «РАМО-М» за 2019-2021 гг. представлена на рисунке 16.

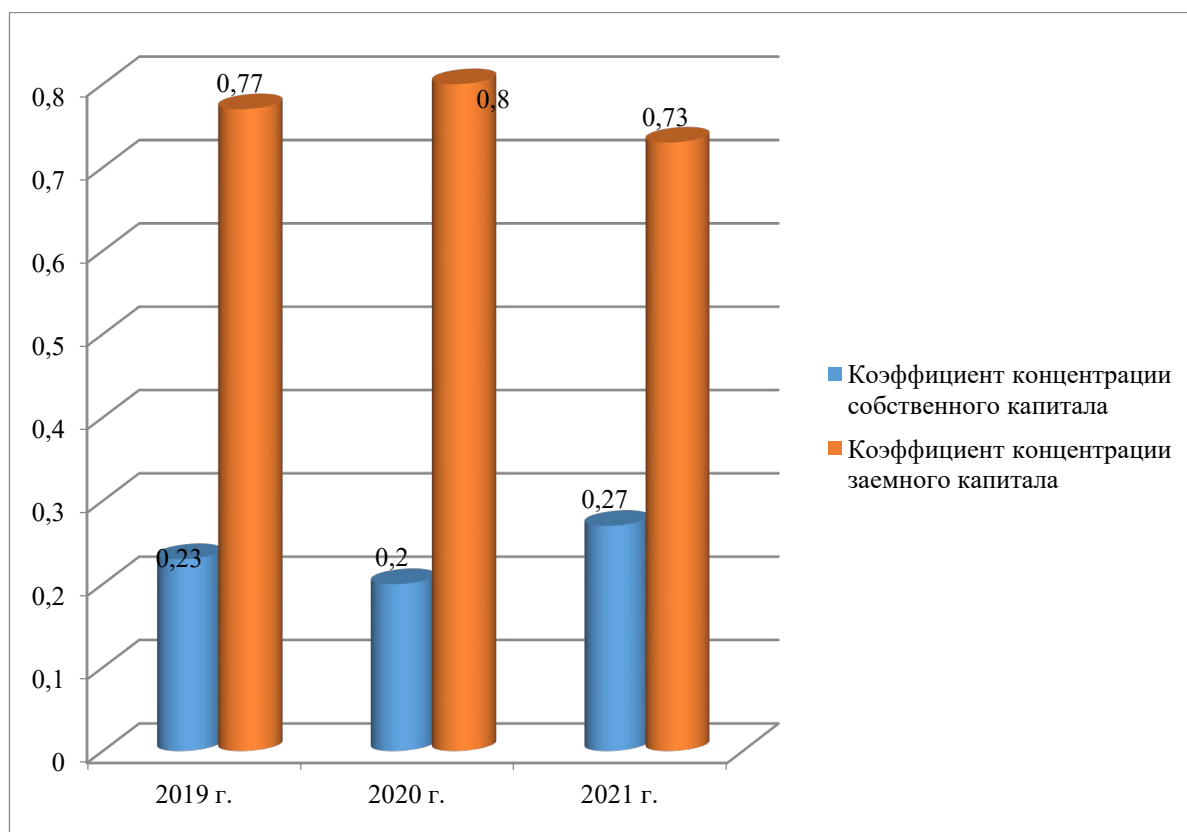


Рисунок 16 - Визуализация изменения показателей финансовой устойчивости АО «РАМО-М» за 2019-2021 гг.

Рост коэффициента концентрации собственного капитала акционерного общества на 0,04 свидетельствует об увеличении доли покрытия активов за счет собственного капитала (таблица 13).

Таблица 13 – Анализ деловой активности АО «РАМО-М»

Наименование показателя	2019 г.	2020 г.	2021 г.	Абс. изменения 2021 г. – 2019 г.
Оборачиваемость активов	0,34	0,26	0,33	-0,01
Оборачиваемость дебиторской задолженности	2,21	2,13	3,44	1,23
Оборачиваемость кредиторской задолженности	2,67	1,95	1,96	-0,71
Оборачиваемость собственного капитала	0,76	0,68	0,47	-0,29

Снижение показателя оборачиваемости активов АО «РАМО-М» за 2019-2021 гг. на 0,01 свидетельствует об уменьшении эффективности вложенного инвесторами капитала. Визуализация изменения показателей деловой активности АО «РАМО-М» за 2019-2021 гг. представлена на рисунке 17.

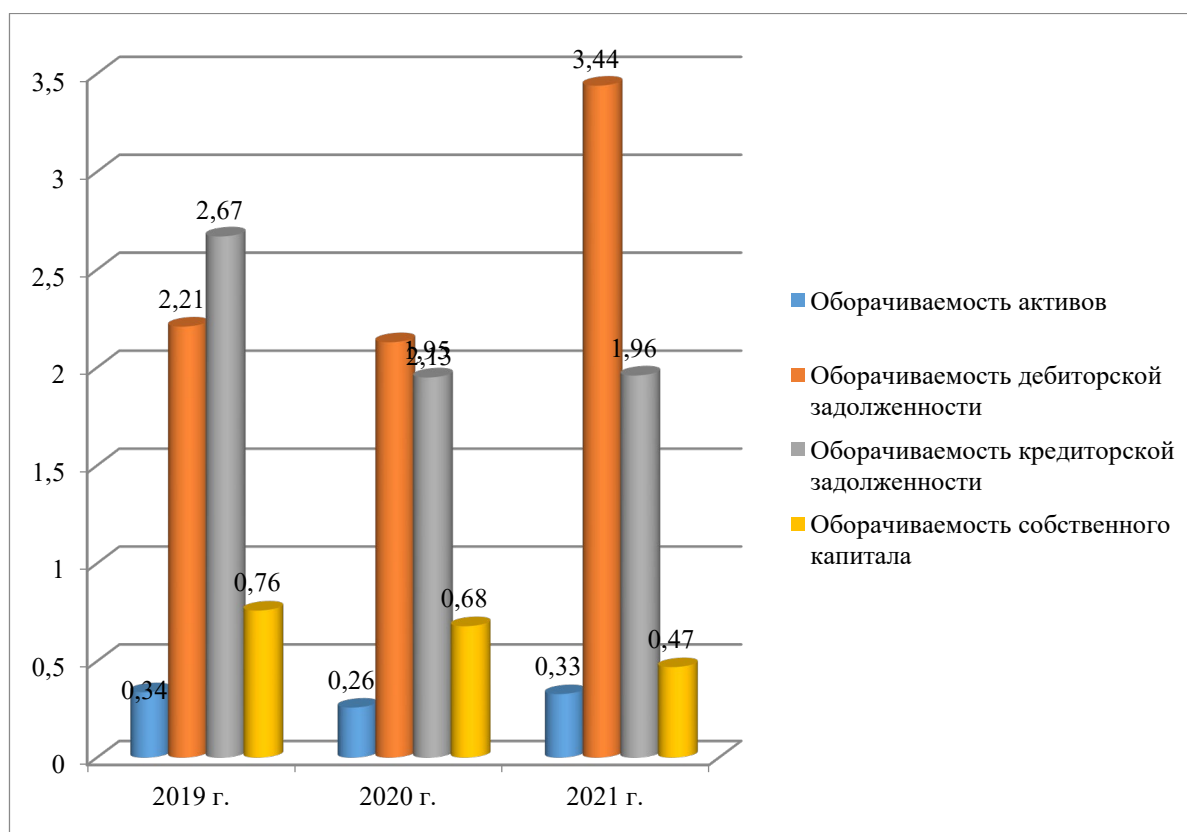


Рисунок 17 - Визуализация изменения показателей деловой активности АО «РАМО-М» за 2019-2021 гг.

В акционерном обществе возросло превращение дебиторской задолженности в денежные средства, о чем свидетельствует рост показателя оборачиваемости дебиторской задолженности за анализируемый период на 1,23.

Снижение показателя оборачиваемости кредиторской задолженности на 0,71 и оборачиваемости собственного капитала на 0,29 АО «РАМО-М» за 2019-2021 гг. свидетельствует о снижении срока возврата обязательств по выставленным счетам.

Визуализация Z-счета Альтмана в оценке вероятности банкротства АО «РАМО-М» за 2019-2021 гг. представлена на рисунке 18.

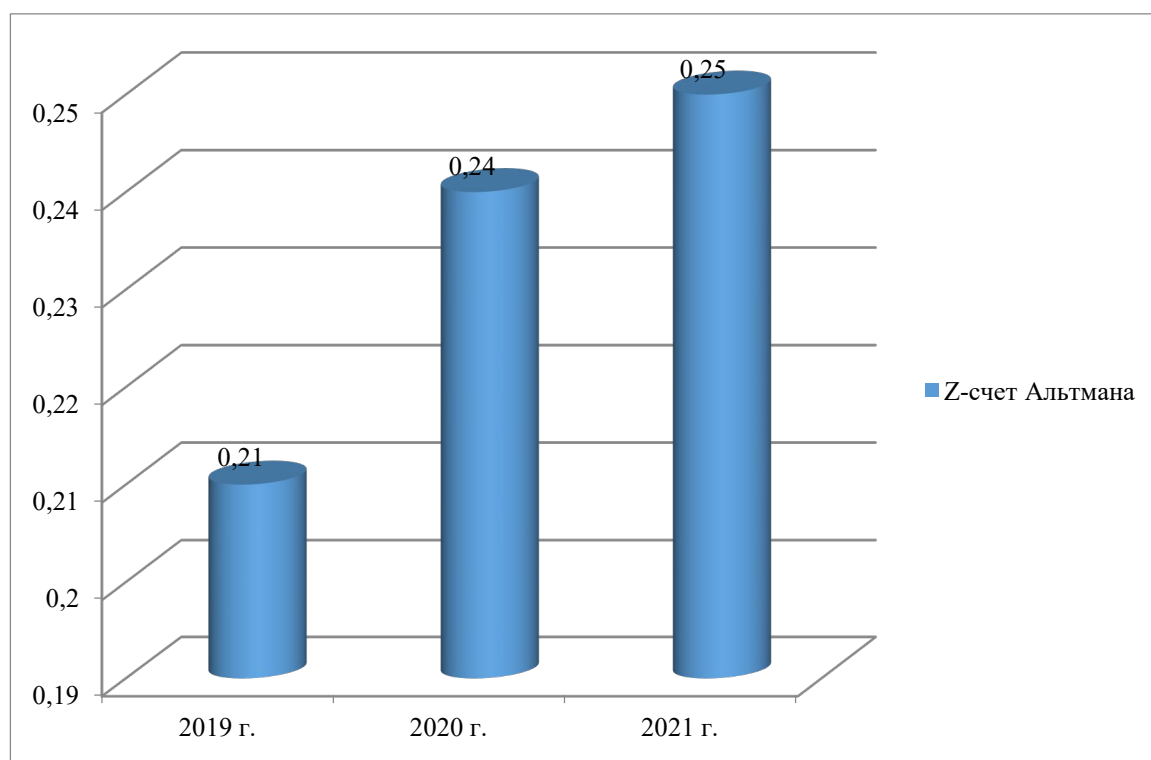


Рисунок 18 - Визуализация Z-счета Альтмана в оценке вероятности банкротства АО «РАМО-М» за 2019-2021 гг.

В результате оценки выявлено, что в акционерном обществе возможность наступления банкротства менее 50%. Несмотря на это АО «РАМО-М» рекомендуется разработать мероприятия, направленные на улучшение финансового состояния.

Выводы по второму разделу бакалаврской работы.

В результате проведенного анализа технико-экономической характеристики акционерного общества можно прийти к выводу, что за анализируемый промежуток времени улучшилась финансовая деятельность, о чем свидетельствует рост финансовых результатов и сокращение уровня запасов и дебиторской задолженности.

В АО «РАМО-М» заемный капитал значительно превышает собственный, растет кредиторская задолженность, что является неблагоприятным моментом и влияет на ключевые показатели, такие как на деловую репутацию, платежеспособность и финансовую устойчивость предприятия.

В результате анализа ликвидности выявлен рост показателей, что отражает рост эффективности продаж акционерного общества. АО «РАМО-М» способно погасить текущие обязательства за счет собственных средств или оборотных активов или ликвидными активами.

Рост коэффициента восстановления платежеспособности акционерного общества за анализируемый период времени указывает на улучшение платежеспособности. Рост коэффициента утраты платежеспособности и снижение коэффициента маневренности функционирующего капитала АО «РАМО-М» за 2019-2021 гг. свидетельствует об уменьшении обездвиженной части капитала в долгосрочной дебиторской задолженности и запасах.

Рост показателей рентабельности свидетельствует об эффективно налаженной деятельности АО «РАМО-М».

«В акционерном обществе за 2019-2021 гг. остался без изменения коэффициент финансовой устойчивости, возрос коэффициент финансовой независимости на 0,04, что свидетельствует о возможности покрытия доли активов за счет собственного капитала. Уменьшение показателей финансовой зависимости на 0,58 и концентрации заемного капитала АО «РАМО-М» на 0,04 свидетельствует о снижении привлечения заемных средств» [25].

«Рост коэффициента концентрации собственного капитала акционерного общества на 0,04 свидетельствует об увеличении доли покрытия активов за счет собственного капитала» [25].

Снижение показателя оборачиваемости активов АО «РАМО-М» за 2019-2021 гг. на 0,01 свидетельствует об уменьшении эффективности вложенного инвесторами капитала. В акционерном обществе возросло превращение дебиторской задолженности в денежные средства, о чем свидетельствует рост показателя оборачиваемости дебиторской задолженности за анализируемый период на 1,23.

Снижение показателя оборачиваемости кредиторской задолженности на 0,71 и оборачиваемости собственного капитала на 0,29 АО «РАМО-М» за 2019-2021 гг. свидетельствует о снижении срока возврата обязательств по выставленным счетам.

В результате оценки выявлено, что в акционерном обществе возможность наступления банкротства менее 50%. Несмотря на это АО «РАМО-М» рекомендуется разработать мероприятия, направленные на улучшение финансового состояния.

3 Разработка мероприятий по улучшению финансового состояния АО «РАМО-М»

3.1 Мероприятия по улучшению финансового состояния АО «РАМО-М»

На основании проведенного анализа финансового состояния акционерного общества за 2019-2021 гг. наблюдается финансовая зависимость, заемный капитал значительно превышает собственные средства. В АО «РАМО-М» сократилась оборачиваемость активов и собственного капитала, повысился уровень кредиторской задолженности.

Мероприятия по улучшению финансового состояния АО «РАМО-М» нацелены на повышение уровня платежеспособности, деловой активности и улучшения финансовой устойчивости, рентабельности и ликвидности в прогнозном периоде, представлены на рисунке 19.



Рисунок 19 – Мероприятия по улучшению финансового состояния АО «РАМО-М»

В структуре оборотного капитала запасы в 2021 г. составили 1,98% или 42532 т.р. С целью повышения уровня платежеспособности и ликвидности акционерному обществу рекомендуется продать часть неиспользуемых в процессе осуществления деятельности запасов.

Дебиторская задолженность акционерного общества за период исследования уменьшилась, несмотря на это она в 2021 г. составила 34,55% или 743054 т.р. АО «РАМО-М» рекомендуется усилить контроль за денежными потоками и исполнением обязательств перед кредиторами. Дополнительным преимуществом послужит внедрение системы бюджетирования и финансового контроллинга в организации.

В 2021 г. году часть неиспользуемых запасов от общей доли составила 5%, прибыль от продажи запасов акционерного общества в прогнозном периоде составит 2126,6 т.р.

Уменьшить дебиторскую задолженность АО «РАМО-М» рекомендуется путем проведения следующих мероприятий:

- наладить процесс взаимодействия с поставщиками путем проведения телефонных переговоров и другими возможными каналами связи;
- установить минимальные сроки погашения имеющейся задолженности, которые будут взаимовыгодны для обеих сторон;
- в случае необходимости прекратить обслуживать клиентов и заказчиков;
- взыскать просроченную безнадежную дебиторскую задолженность через суд.

За счет применения разработанных мероприятий уровень дебиторской задолженности сократится на 10% или 74305 т.р.

Рентабельность АО «РАМО-М» для улучшения финансового состояния рекомендуется повысить путем:

- разработки программы лояльности клиентов с целью привлечения новых потенциальных покупателей и заказчиков и удержания старых клиентов;

- повышением качества предоставляемых услуг по аренде и управлению торговыми объектами;

- пересмотром ценовой политики по оказанию услуг;

- вовлечение инструментов маркетинга и прочей рекламы;

- разработкой и внедрением новых услуг и продуктов с целью завоевания лидерских позиций и повышения конкурентных преимуществ.

С целью сокращения затрат и повышению финансового состояния и финансовой устойчивости акционерному обществу рекомендуется:

- пересмотреть условия с действующими поставщиками;

- автоматизировать бизнес процессы и текущие расходы;

- реструктуризировать имеющиеся кредиты.

Кредиторская задолженность акционерного общества в структуре краткосрочных обязательств составила в 2021 г. 96,48% или 515313 т.р. Уменьшить кредиторскую задолженность АО «РАМО-М» рекомендуется путем проведения следующих мероприятий:

- провести договоры по рассрочке платежей;

- разработать график платежей по обязательствам;

- провести реструктуризацию обязательств;

- контролировать и соблюдать сроки возврата денежных средств.

За счет применения разработанных мероприятий уровень кредиторской задолженности сократится на 10% или 51531,3 т.р.

Экономия оборотных средств акционерного общества и ускорение оборачиваемости капитала приведет к повышению деловой активности. АО «РАМО-М» рекомендуется улучшить процесс бесперебойной деятельности, ускорить процесс оформления документации.

Следовательно, основными мероприятиями, направленными на улучшение финансового состояния АО «РАМО-М» являются продажа части активов, уменьшение уровня дебиторской задолженности и затрат, повышение показателей рентабельности, экономия оборотных средств и ускорение оборачиваемости капитала.

3.2 Оценка экономической эффективности мероприятий по улучшению финансового состояния АО «РАМО-М»

В таблице 14 проведен анализ планируемых показателей бухгалтерской отчетности акционерного общества за счет применения разработанных мероприятий.

Таблица 14 - Показатели бухгалтерской отчетности АО «РАМА-М», т.р.

Наименование показателя	2021 г.	Прогноз	Абс. изм. +/-	Отн. изм. %
Внеоборотные активы	5711539	5711539	0	100
Оборотные активы	2150956	2074524	-76432	96,45
Капитал и резервы	2136031	2210019	73988	103,46
Долгосрочные обязательства	5192369	5093480	-98889	98,10
Краткосрочные обязательства	534095	482564	-51531	90,35
Баланс	7862495	7786063	-76432	99,03
Выручка от продаж	2557027	2761589	204562	108,00
Себестоимость продаж	1010866	1091735	80869	108,00
Чистая прибыль	927620	1001608	73988	107,98

В 2022 г. внеоборотные активы акционерного общества останутся на уровне 2021 г., оборотные активы за счет сокращения уровня дебиторской задолженности и продажи неиспользованных запасов уменьшатся на 3,55% или 76432 т.р. Сократятся от применения разработанных мероприятий обязательства АО «РАМО-М», долгосрочные обязательства за счет реструктуризации кредита уменьшатся на 1,9%, краткосрочные обязательства за счет снижения уровня кредиторской задолженности уменьшатся на 9,65%.

В результате роста чистой прибыли на 73988 т.р. капитал и резервы акционерного общества увеличатся на 3,46%, рисунок 20.

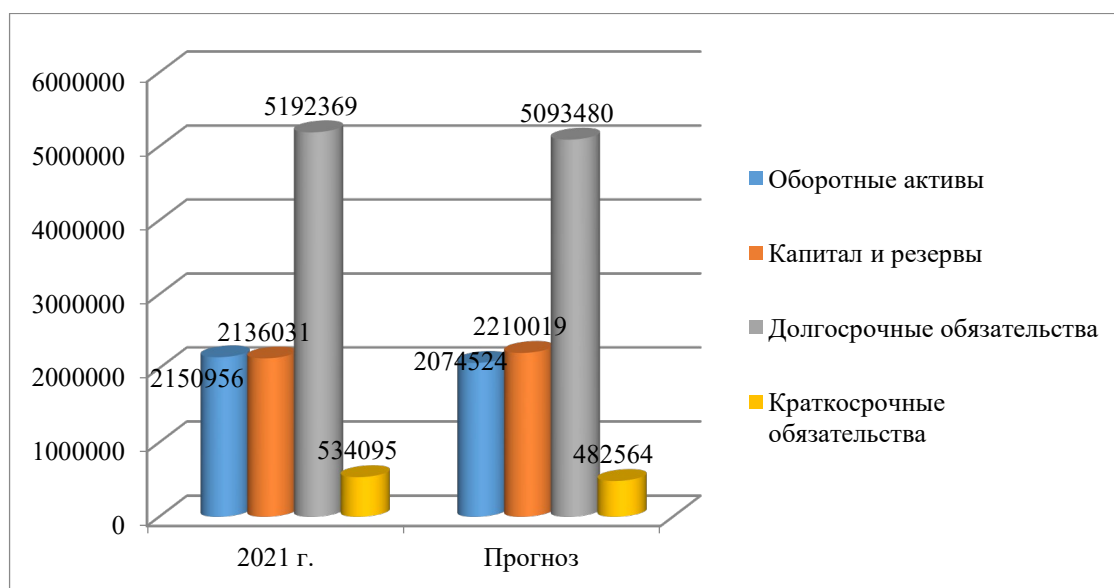


Рисунок 20 – Показатели бухгалтерской отчетности АО «РАМО-М»

Рост финансового результата акционерного общества на 7,98% свидетельствует об эффективности предлагаемых мероприятий и указывает на повышение финансового состояния в прогнозном периоде. В таблице 15 проведен анализ показателей финансового состояния с учетом применения разработанных мероприятий.

Таблица 15 - Показатели финансового состояния АО «РАМА-М», т.р.

Наименование показателя	2021 г.	Прогноз	Абс. изм. +/-
Коэффициент текущей ликвидности	0,38	0,39	0,01
Коэффициент маневренности функционирующего капитала	1,01	1,53	0,52
Рентабельность активов	0,12	0,14	0,02
Рентабельность собственного капитала	43,43	43,56	0,13
Коэффициент финансовой независимости	0,27	0,31	0,04
Оборачиваемость активов	0,33	0,35	0,02
Оборачиваемость собственного капитала	0,47	0,80	0,33

Показатели финансового состояния акционерного общества за счет применения разработанных мероприятий возрастут в прогнозном периоде, коэффициент текущей ликвидности увеличится на 0,01, маневренности функционирующего капитала на 0,52. Рентабельность активов возрастет на 0,02, рисунок 21.

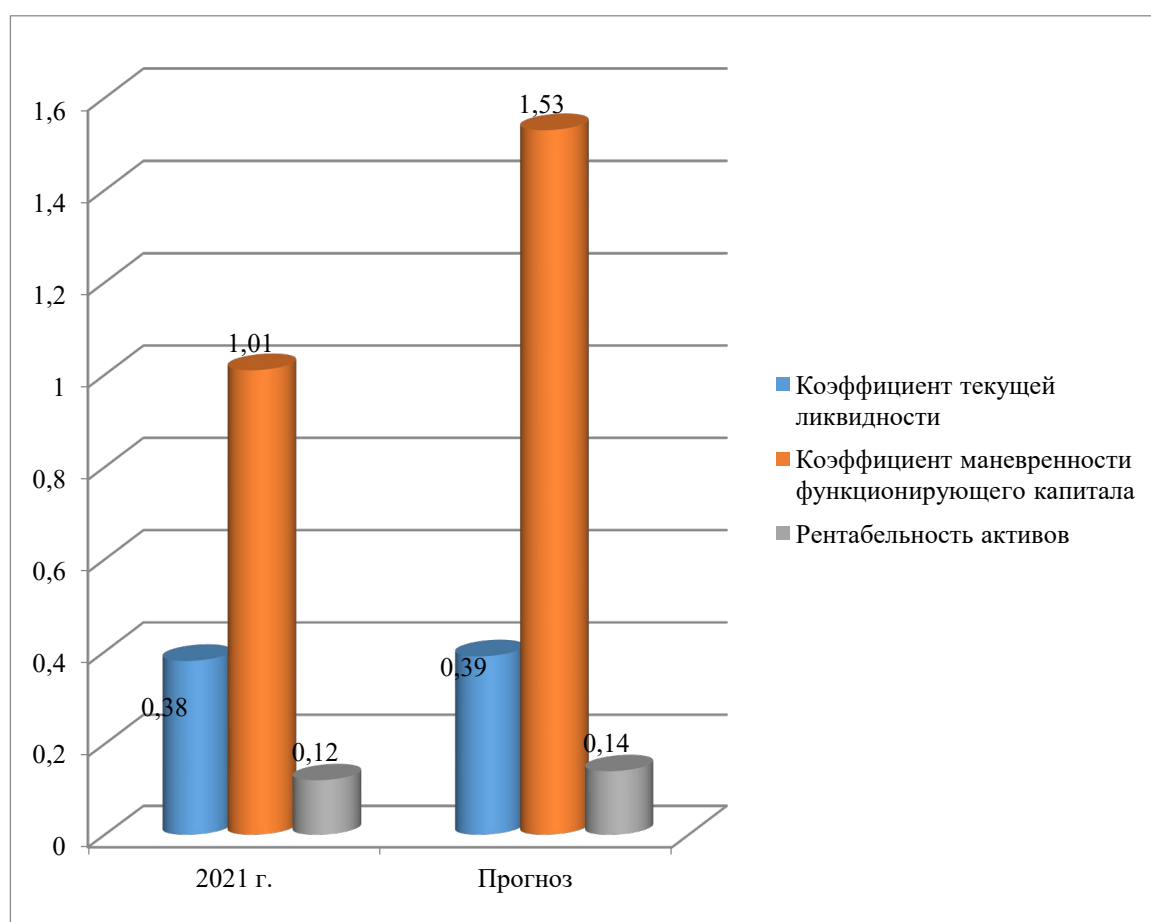


Рисунок 21 – Показатели финансового состояния АО «РАМО-М»

Рентабельность собственного капитала за счет роста нераспределенной прибыли АО «РАМО-М» возрастет на 0,13, увеличится коэффициент финансовой независимости на 0,04.

В прогнозном периоде за счет применения разработанных мероприятий увеличится оборачиваемость активов на 0,02 и собственного капитала на 0,33, рисунок 22.

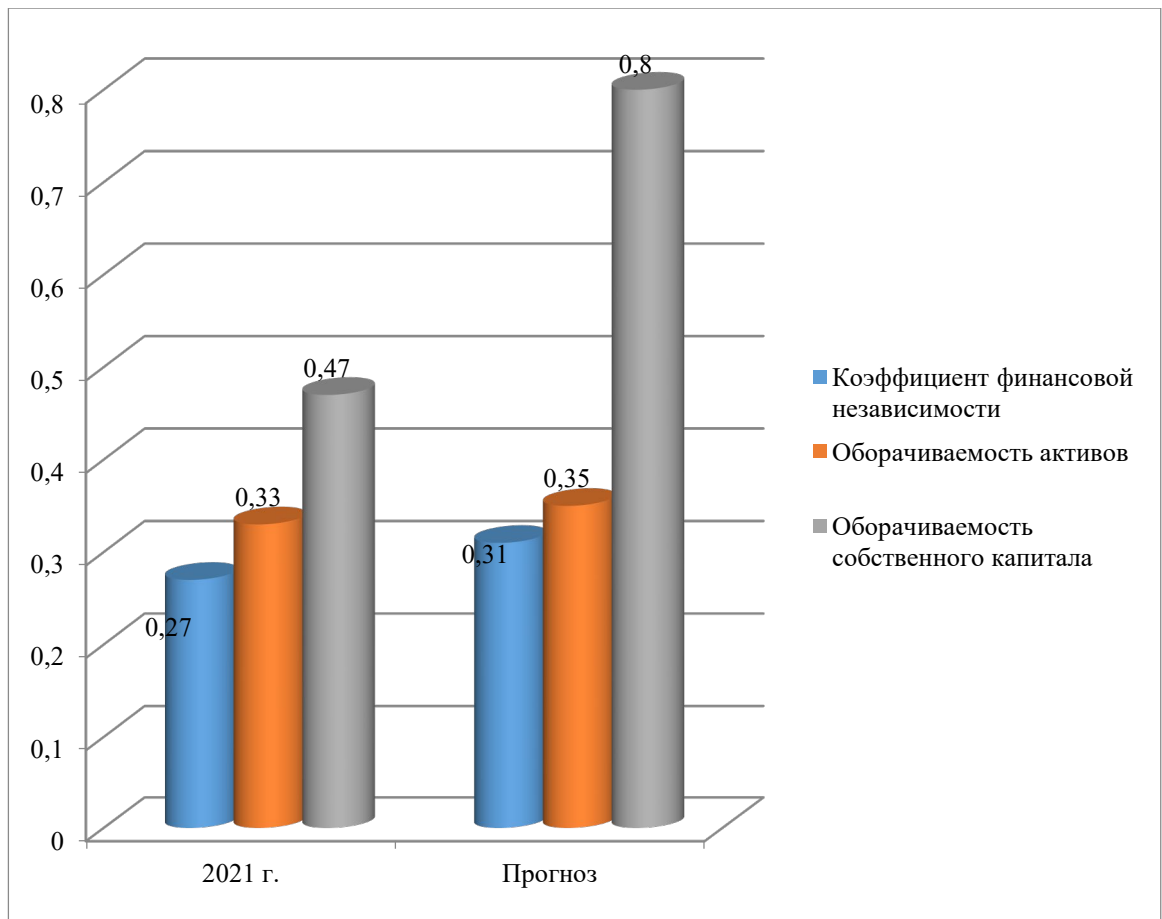


Рисунок 21 – Показатели финансового состояния АО «РАМО-М»

Рост показателей финансового состояния акционерного общества свидетельствует об эффективности предлагаемых мероприятий.

Следовательно, мероприятия по продаже части активов, уменьшения уровня дебиторской задолженности и затрат, повышения показателей рентабельности, экономии оборотных средств и ускорения оборачиваемости капитала являются эффективными.

Заключение

Анализ финансового состояния предприятия включает в себя расчет следующих основных показателей: ликвидности, платежеспособности, рентабельности, финансовой устойчивости, деловой активности. Для выявления финансового состояния предприятия в процессе анализа проводится дополнительно оценка вероятности наступления банкротства. Наиболее популярный метод оценки банкротства является двухфакторная модель, разработанная Альтманом.

В результате проведенного анализа технико-экономической характеристики акционерного общества можно прийти к выводу, что за анализируемый промежуток времени улучшилась финансовая деятельность, о чем свидетельствует рост финансовых результатов и сокращение уровня запасов и дебиторской задолженности.

В АО «РАМО-М» заемный капитал значительно превышает собственный, растет кредиторская задолженность, что является неблагоприятным моментом и влияет на ключевые показатели, такие как на деловую репутацию, платежеспособность и финансовую устойчивость предприятия.

В результате анализа ликвидности выявлен рост показателей, что отражает рост эффективности продаж акционерного общества. АО «РАМО-М» способно погасить текущие обязательства за счет собственных средств или оборотных активов или ликвидными активами.

Рост коэффициента восстановления платежеспособности акционерного общества за анализируемый период времени указывает на улучшение платежеспособности. Рост коэффициента утраты платежеспособности и снижение коэффициента маневренности функционирующего капитала АО «РАМО-М» за 2019-2021 гг. свидетельствует об уменьшении обездвиженной части капитала в долгосрочной дебиторской задолженности и запасах. Рост

показателей рентабельности свидетельствует об эффективно налаженной деятельности АО «РАМО-М».

«В акционерном обществе за 2019-2021 гг. остался без изменения коэффициент финансовой устойчивости, возрос коэффициент финансовой независимости на 0,04, что свидетельствует о возможности покрытия доли активов за счет собственного капитала. Уменьшение показателей финансовой зависимости на 0,58 и концентрации заемного капитала АО «РАМО-М» на 0,04 свидетельствует о снижении привлечения заемных средств» [25].

«Рост коэффициента концентрации собственного капитала акционерного общества на 0,04 свидетельствует об увеличении доли покрытия активов за счет собственного капитала» [25].

Снижение показателя оборачиваемости активов АО «РАМО-М» за 2019-2021 гг. на 0,01 свидетельствует об уменьшении эффективности вложенного инвесторами капитала. В акционерном обществе возросло превращение дебиторской задолженности в денежные средства, о чем свидетельствует рост показателя оборачиваемости дебиторской задолженности за анализируемый период на 1,23.

Снижение показателя оборачиваемости кредиторской задолженности на 0,71 и оборачиваемости собственного капитала на 0,29 АО «РАМО-М» за 2019-2021 гг. свидетельствует о снижении срока возврата обязательств по выставленным счетам. В результате оценки выявлено, что в акционерном обществе возможность наступления банкротства менее 50%. Несмотря на это АО «РАМО-М» рекомендуется разработать мероприятия, направленные на улучшение финансового состояния.

«Мероприятия по улучшению финансового состояния АО «РАМО-М» нацелены на повышение уровня платежеспособности, деловой активности и улучшения финансовой устойчивости, рентабельности и ликвидности в прогнозном периоде» [25].

Основными мероприятиями, направленными на улучшение финансового состояния АО «РАМО-М» являются продажа части активов,

уменьшение уровня дебиторской задолженности и затрат, повышение показателей рентабельности, экономия оборотных средств и ускорение оборачиваемости капитала.

В 2022 г. внеоборотные активы акционерного общества останутся на уровне 2021 г., оборотные активы за счет сокращения уровня дебиторской задолженности и продажи неиспользованных запасов уменьшатся на 3,55% или 76432 т.р.

Сократятся от применения разработанных мероприятий обязательства АО «РАМО-М», долгосрочные обязательства за счет реструктуризации кредита уменьшатся на 1,9%, краткосрочные обязательства за счет снижения уровня кредиторской задолженности уменьшатся на 9,65%, что свидетельствует об эффективности предлагаемых мероприятий.

Список используемой литературы

1. Басовский, Л. Е. Экономика : учебное пособие / Л.Е. Басовский, Е.Н. Басовская. — Москва : РИОР : ИНФРА-М, 2022. — 80 с. — (Высшее образование: Бакалавриат). — DOI: <https://doi.org/10.12737/12198>. - ISBN 978-5-369-00649-8. - Текст : электронный. - URL: <https://znanium.com/catalog/product/1744832> (дата обращения: 17.09.2022). – Режим доступа: по подписке.
2. Богаченко, В. М. Бухгалтерский учет : учебник / В. М. Богаченко. - Ростов н/Д : Феникс, 2021. - 538 с. - (Среднее профессиональное образование). - ISBN 978-5-222-35320-2. - Текст : электронный. - URL: <https://znanium.com/catalog/product/1839560> (дата обращения: 17.09.2022). – Режим доступа: по подписке.
3. Бороненкова, С. А. Комплексный финансовый анализ в управлении предприятием : учебное пособие / С.А. Бороненкова, М.В. Мельник. — Москва : ФОРУМ : ИНФРА-М, 2021. — 335 с. — (Высшее образование: Бакалавриат). - ISBN 978-5-00091-581-3. - Текст : электронный. - URL: <https://znanium.com/catalog/product/1659990> (дата обращения: 17.09.2022). – Режим доступа: по подписке.
4. Бурмистрова, Л. М. Бухгалтерский учет : учебное пособие / Л.М. Бурмистрова. — 4-е изд., перераб. и доп. — Москва : ИНФРА-М, 2022. — 304 с. — (Среднее профессиональное образование). — DOI 10.12737/1045886. - ISBN 978-5-16-015682-8. - Текст : электронный. - URL: <https://znanium.com/catalog/product/1843263> (дата обращения: 17.09.2022). – Режим доступа: по подписке.
5. Бухгалтерский учет / В. Г. Гетьман, З. Д. Бабаева, А. М. Петров [и др.], - 3-е изд., перераб. и доп. - Москва : НИЦ ИНФРА-М, 2020. - 714 с. - (Высшее образование: Бакалавриат (Финуниверситет)). - ISBN 978-5-16-016279-9. - Текст : электронный. - URL:

<https://znanium.com/catalog/product/1093030> (дата обращения: 17.09.2022). – Режим доступа: по подписке.

6. Бухгалтерский учет : учебник / под общ. ред. проф. Н.Г. Гаджиева. — Москва : ИНФРА-М, 2022. — 581 с. — (Высшее образование: Специалитет). — DOI 10.12737/1032771. - ISBN 978-5-16-015446-6. - Текст : электронный. - URL: <https://znanium.com/catalog/product/1854021> (дата обращения: 17.09.2022). – Режим доступа: по подписке.

7. Бухгалтерский учет : учебник для студентов вузов, обучающихся по экономическим специальностям / А. Ф. Дятлова, Е. Н. Колесникова, В. А. Бородин [и др.] ; под ред. Ю. А. Бабаева, В. И. Бобошко, А. Ф. Дятловой. - 4-е изд., перераб. и доп. - Москва : ЮНИТИ-ДАНА, 2021. - 623 с. - ISBN 978-5-238-03415-7. - Текст : электронный. - URL: <https://znanium.com/catalog/product/1352937> (дата обращения: 17.09.2022). – Режим доступа: по подписке.

8. Герасимова, Е. Б. Финансовый анализ. Управление финансовыми операциями : учебное пособие / Е. Б. Герасимова, Д. В. Редин. - Москва : ФОРУМ : ИНФРА-М, 2021. - 192 с. - (Высшее образование: Бакалавриат). - ISBN 978-5-91134-890-8. - Текст : электронный. - URL: <https://znanium.com/catalog/product/1290955> (дата обращения: 17.09.2022). – Режим доступа: по подписке.

9. Гребнев, Л. С. Экономика : учебник / Л. С. Гребнев. - Москва : Логос, 2020. - 408 с. - (Новая университетская библиотека). - ISBN 978-5-98704-474-2. - Текст : электронный. - URL: <https://znanium.com/catalog/product/1214492> (дата обращения: 17.09.2022). – Режим доступа: по подписке.

10. Казакова, Н. А. Финансы и финансовый анализ : учебник / Н.А. Казакова, В.Г. Когденко, М.В. Мельник. — Москва : ИНФРА-М, 2022. — 201 с. — (Высшее образование: Магистратура). — DOI 10.12737/1242227. - ISBN 978-5-16-016824-1. - Текст : электронный. - URL:

<https://znanium.com/catalog/product/1864985> (дата обращения: 17.09.2022). – Режим доступа: по подписке.

11. Камысовская С. В. Бухгалтерская финансовая отчетность: формирование и анализ показателей : учеб. пособие / С.В. Камысовская, Т.В. Захарова. – Москва : ИНФРА-М, 2019. – 432 с.

12. Кваша В.А. Финансы как основа устойчивости предприятия на рынке / В.А. Кваша // Экономика и управление: проблемы, решения. - 2019. - № 2. - Т. 1 (86). - С. 83-95.

13. Керимов, В. Э. Бухгалтерский учет : учебник для бакалавров / В. Э. Керимов. — 9-е изд. - Москва : Издательско-торговая корпорация «Дашков и К^о», 2020. - 582 с. - ISBN 978-5-394-03755-9. - Текст : электронный. - URL: <https://znanium.com/catalog/product/1091814> (дата обращения: 17.09.2022). – Режим доступа: по подписке

14. Киреева, Н. В. Экономический и финансовый анализ : учебное пособие / Н. В. Киреева. - Москва : ИНФРА-М, 2020. - 293 с. - (Высшее образование: Бакалавриат). - ISBN 978-5-16-006267-9. - Текст : электронный. - URL: <https://znanium.com/catalog/product/1083440> (дата обращения: 17.09.2022). – Режим доступа: по подписке.

15. Куприянова, Л. М. Финансовый анализ : учебное пособие / Л.М. Куприянова. — Москва : ИНФРА-М, 2021. — 157 с. + Доп. материалы [Электронный ресурс]. — (Высшее образование: Бакалавриат). — DOI 10.12737/6242. - ISBN 978-5-16-016300-0. - Текст : электронный. - URL: <https://znanium.com/catalog/product/1655068> (дата обращения: 17.09.2022). – Режим доступа: по подписке.

16. Лытнева, Н. А. Бухгалтерский учет : учебник / Н.А. Лытнева, Л.И. Малявкина, Т.В. Федорова. — 2-е изд., перераб. и доп. — Москва : ФОРУМ : ИНФРА-М, 2021. — 512 с. — (Профессиональное образование). - ISBN 978-5-8199-0544-9. - Текст : электронный. - URL: <https://znanium.com/catalog/product/1141780> (дата обращения: 17.09.2022). – Режим доступа: по подписке.

17. Нуралиев, С. У. Экономика : учебник / С.У. Нуралиев, Д.С. Нуралиева. — 2-е изд., испр. и доп. — Москва : ИНФРА-М, 2023. — 363 с. — (Высшее образование: Бакалавриат). — DOI 10.12737/textbook_5bd81853316653.78553045. - ISBN 978-5-16-014578-5. - Текст : электронный. - URL: <https://znanium.com/catalog/product/1897977> (дата обращения: 17.09.2022). – Режим доступа: по подписке.

18. Папковская, П. Я. Бухгалтерский учет : учебник / П.Я. Папковская [и др.] ; под ред. П.Я. Папковской. — 2-е изд., испр., и доп. — Минск : РИПО, 2019. — 375 с. - ISBN 978-985-503-858-1. - Текст : электронный. - URL: <https://znanium.com/catalog/product/1055975> (дата обращения: 17.09.2022). – Режим доступа: по подписке.

19. Пласкова, Н. С. Финансовый анализ деятельности организации : учебник / Н.С. Пласкова. — 2-е изд., перераб. и доп. — Москва : ИНФРА-М, 2022. — 368 с. + Доп. материалы [Электронный ресурс]. — (Высшее образование: Бакалавриат). — DOI 10.12737/textbook_5d11b45235a296.34205610. - ISBN 978-5-16-014839-7. - Текст : электронный. - URL: <https://znanium.com/catalog/product/1862635> (дата обращения: 17.09.2022). – Режим доступа: по подписке.

20. Райзберг, Б. А. Курс экономики : учебник / Б.А. Райзберг, Е.Б. Стародубцева ; под ред. Б.А. Райзберга. — 5-е изд., испр. — Москва : ИНФРА-М, 2022. — 686 с. + Доп. материалы [Электронный ресурс]. — (Высшее образование: Бакалавриат). — DOI 10.12737/1568. - ISBN 978-5-16-009527-1. - Текст : электронный. - URL: <https://znanium.com/catalog/product/1735645> (дата обращения: 17.09.2022). – Режим доступа: по подписке.

21. Савицкая, Г. В. Анализ эффективности и рисков предпринимательской деятельности: методологические аспекты : монография / Г.В. Савицкая. — 2-е изд., перераб. и доп. — Москва : ИНФРА-М, 2022. — 291 с. — (Научная мысль). — DOI 10.12737/23374. - ISBN 978-5-16-012373-8. - Текст : электронный. - URL:

<https://znanium.com/catalog/product/1854778> (дата обращения: 17.09.2022). – Режим доступа: по подписке.

22. Слагода, В. Г. Экономика: Учебное пособие / В.Г. Слагода. - 4-е изд., перераб. и доп. - М.: Форум, 2019. - 240 с.: - (Профессиональное образование). - ISBN 978-5-91134-924-0. - Текст : электронный. - URL: <https://znanium.com/catalog/product/1013422> (дата обращения: 17.09.2022). – Режим доступа: по подписке.

23. Слагода, В. Г. Основы экономической теории : учебник / В.Г. Слагода. — 3-е изд. — Москва : ФОРУМ : ИНФРА-М, 2023. — 269 с. — (Среднее профессиональное образование). - ISBN 978-5-00091-091-7. - Текст : электронный. - URL: <https://znanium.com/catalog/product/1907307> (дата обращения: 17.09.2022). – Режим доступа: по подписке.

24. Несостоятельность (банкротство). В 2 т. Т. 1 : учебный курс / Е. Г. Афанасьева, А. В. Белицкая, А. З. Бобылева [и др.] ; под ред. д.ю.н., проф. С. А. Карелиной. — Москва : Статут, 2019. — 925 с. - ISBN 978-5-6041528-6-7. - Текст : электронный. - URL: <https://znanium.com/catalog/product/1053976> (дата обращения: 17.09.2022). – Режим доступа: по подписке.

25. Чернышева, Ю. Г. Анализ и диагностика финансово-хозяйственной деятельности предприятия (организации) : учебник / Ю.Г. Чернышева. — Москва : ИНФРА-М, 2022. — 421 с. + Доп. материалы [Электронный ресурс]. — (Высшее образование: Бакалавриат). — DOI 10.12737/24681. - ISBN 978-5-16-012750-7. - Текст : электронный. - URL: <https://znanium.com/catalog/product/1867886> (дата обращения: 17.09.2022). – Режим доступа: по подписке.

26. Чернышева, Ю. Г. Анализ и диагностика финансово-хозяйственной деятельности предприятия (организации) : учебник / Ю.Г. Чернышева. — Москва : ИНФРА-М, 2022. — 421 с. + Доп. материалы [Электронный ресурс]. — (Высшее образование: Бакалавриат). — DOI 10.12737/24681. - ISBN 978-5-16-012750-7. - Текст : электронный. - URL:

<https://znanium.com/catalog/product/1867886> (дата обращения: 17.09.2022). – Режим доступа: по подписке.

27. Официальный сайт АО «РАМО-М» <https://ramo.ru/>

28. Экономика : учебное пособие / под ред. проф. В.А. Умнова и доц. А.М. Белоновской. — Москва : ИНФРА-М, 2021. — 180 с. - ISBN 978-5-16-109994-0. - Текст : электронный. - URL: <https://znanium.com/catalog/product/1855583> (дата обращения: 17.09.2022)

29. Экономика : учебное пособие / Л.Е. Басовский, Е.Н. Басовская. — Москва : РИОР : ИНФРА-М, 2022. — 80 с. — (Высшее образование: Бакалавриат). — DOI: <https://doi.org/10.12737/12198>. - ISBN 978-5-369-00649-8. - Текст : электронный. - URL: <https://znanium.com/catalog/product/1744832> (дата обращения: 07.11.2022). – Режим доступа: по подписке.

30. Экономика : учебник / Л. С. Гребнев. - Москва : Логос, 2020. - 408 с. - (Новая университетская библиотека). - ISBN 978-5-98704-474-2. - Текст : электронный. - URL: <https://znanium.com/catalog/product/1214492> (дата обращения: 07.11.2022). – Режим доступа: по подписке.

31. Экономика : учебник / С.У. Нуралиев, Д.С. Нуралиева. — 2-е изд., испр. и доп. — Москва : ИНФРА-М, 2023. — 363 с. — (Высшее образование: Бакалавриат). — DOI [10.12737/textbook_5bd81853316653.78553045](https://doi.org/10.12737/textbook_5bd81853316653.78553045). - ISBN 978-5-16-014578-5. - Текст : электронный. - URL: <https://znanium.com/catalog/product/1897977> (дата обращения: 07.11.2022). – Режим доступа: по подписке.

32. Экономика : учебное пособие / под ред. проф. В.А. Умнова и доц. А.М. Белоновской. — Москва : ИНФРА-М, 2021. — 180 с. - ISBN 978-5-16-109994-0. - Текст : электронный. - URL: <https://znanium.com/catalog/product/1855583> (дата обращения: 17.09.2022)

33. Экономика: Учебное пособие / В.Г. Слагода. - 4-е изд., перераб. и доп. - М.: Форум, 2019. - 240 с.: - (Профессиональное образование). - ISBN 978-5-91134-924-0. - Текст : электронный. - URL:

<https://znanium.com/catalog/product/1013422> (дата обращения: 07.11.2022). – Режим доступа: по подписке.

34. Экономика / В. А. Федотов, О. В. Комарова. - 4-е изд., перераб. и доп. - Москва : ИНФРА-М, 2021. - 196 с. - (Высшее образование: Специалитет). - ISBN 978-5-16-016552-3. - Текст : электронный. - URL: <https://znanium.com/catalog/product/1178799> (дата обращения: 07.11.2022). – Режим доступа: по подписке.

35. Экономика : учебник / В.А. Федотов, О.В. Комарова. — 4-е изд., перераб. и доп. — Москва : ИНФРА-М, 2022. — 196 с. — (Высшее образование: Бакалавриат). — DOI 10.12737/20782. - ISBN 978-5-16-014892-2. - Текст : электронный. - URL: <https://znanium.com/catalog/product/1760626> (дата обращения: 07.11.2022). – Режим доступа: по подписке.

36. Экономика : учебник / В.П. Бардовский, О.В. Рудакова, Е.М. Самородова. — Москва : ФОРУМ : ИНФРА-М, 2022. — 672 с. — (Высшее образование: Бакалавриат). - ISBN 978-5-8199-0912-6. - Текст : электронный. - URL: <https://znanium.com/catalog/product/1836601> (дата обращения: 07.11.2022). – Режим доступа: по подписке.

37. Экономика : учебное пособие / В.В. Ключков. — Москва : ИНФРА-М, 2022. — 684 с. + CD-R. — (Высшее образование : Бакалавриат). - ISBN 978-5-16-004949-6. - Текст : электронный. - URL: <https://znanium.com/catalog/product/1842551> (дата обращения: 07.11.2022). – Режим доступа: по подписке.

38. Экономика : учебник / В. П. Бардовский, О. В. Рудакова, Е. М. Самородова. - Москва : Форум : ИНФРА-М, 2021. - 672 с. - (Высшее образование: Специалитет). - ISBN 978-5-8199-0917-1. - Текст : электронный. - URL: <https://znanium.com/catalog/product/1178804> (дата обращения: 07.11.2022). – Режим доступа: по подписке.

39. Экономика : учебник / М.В. Кудина. — Москва : ИД «ФОРУМ» : ИНФРА-М, 2021. - 368 с. — (Высшее образование). - ISBN 978-5-8199-0504-

3. - Текст : электронный. - URL: <https://znanium.com/catalog/product/1195607> (дата обращения: 07.11.2022). – Режим доступа: по подписке.

40. Экономика : учебник / Е.С. Дубровская. — М.: РИОР : ИНФРА-М, 2019. — 256 с. — (Высшее образование: Бакалавриат). — DOI: <https://doi.org/10.12737/10948>. - ISBN 978-5-369-00902-4. - Текст : электронный. - URL: <https://znanium.com/catalog/product/1002244> (дата обращения: 08.11.2022). – Режим доступа: по подписке.

41. Экономика : учебник для академического бакалавриата / П. И. Гребенников. - Санкт-Петербург : Питер, 2019. - 384 с. - (Серия «Учебник для вузов»). - ISBN 978-5-4461-1043-8. - Текст : электронный. - URL: <https://znanium.com/catalog/product/1783957> (дата обращения: 08.11.2022). – Режим доступа: по подписке.

42. Экономика инноваций. Инновационные риски : учебное пособие / Н. О. Вихрова. - Москва : Изд. Дом НИТУ «МИСиС», 2019. - 58 с. - ISBN 978-5-907226-35-7. - Текст : электронный. - URL: <https://znanium.com/catalog/product/1283480> (дата обращения: 08.11.2022). – Режим доступа: по подписке.

43. Экономика : учебник / В.А. Федотов, О.В. Комарова. — 4-е изд., перераб. и доп. — Москва : ИНФРА-М, 2023. — 196 с. — (Среднее профессиональное образование). - ISBN 978-5-16-015038-3. - Текст : электронный. - URL: <https://znanium.com/catalog/product/1911500> (дата обращения: 08.11.2022). – Режим доступа: по подписке.

44. Экономика : учебник / В.А. Федотов, О.В. Комарова. — 4-е изд., перераб. и доп. — Москва : ИНФРА-М, 2022. — 196 с. — (Высшее образование: Бакалавриат). — DOI 10.12737/20782. - ISBN 978-5-16-014892-2. - Текст : электронный. - URL: <https://znanium.com/catalog/product/1760626> (дата обращения: 08.11.2022). – Режим доступа: по подписке.

45. Экономика : учебник / В.П. Бардовский, О.В. Рудакова, Е.М. Самородова. — Москва : ФОРУМ : ИНФРА-М, 2022. — 672 с. — (Высшее образование: Бакалавриат). - ISBN 978-5-8199-0912-6. - Текст : электронный.

- URL: <https://znanium.com/catalog/product/1836601> (дата обращения: 08.11.2022). – Режим доступа: по подписке.

46. Baker, Richard. Advanced Financial Accounting: научное издание / R. E. Baker, V. C. Lembke, T. E. King. – New York; St. Louis; San Francisco: McGraw-Hill Publishing Company, 2019. – 1190 p.

47. Blaug, Mark. An Introduction to the Economics of Education / M. Blaug. – Middlesex: Penguin Books, 2021. – 363 p

48. Bròdy, Andràs. Proportions, Prices and Planning: a Mathematical Restatement of the Labor Theory of Value / A. Bròdy. – Budapest: Akadémiai Kiadó; Amsterdam; London: North-Holland Publishing Company, 2020. – 194 p

49. Casey, Douglas R. Crisis investing: opportunities and Profits in the Coming Great Depression / D. R. Casey; автор предисловия: R. J. Ringer, Ph. M. Crane. – New York: Pocket Books, 2019. – 290 p.

50. Cohen, Jerome. Personal finance / J. B. Cohen; ed. R. Hermanson. – 3 rd ed. – Homewood, Illinois: Learning systems company; [S. l.]: A division of Richard D. IRWIN, INC., 2020. – 226 p.

Приложение А

Бухгалтерский баланс АО «РАМО-М» за 2021 г.

Бухгалтерский баланс
на 31 декабря 2021 г.

	Формы по ОКУД	Коды	
Дата (квартал, месяц, год)		0710001	
по ОКПО		21	01 2022
ИНН		42776016	
по ОКВЭД 2		7719113976	
по ОКФС		68.20.21	
по ОКФС		12267	
по ОКЕИ		384	

Организация АО «РАМО-М»
 Идентификационный номер налогоплательщика _____
 Вид экономической деятельности Архитектура и управление недвижимым имуществом
 Организационно-правовая форма/форма собственности _____
 Адрес/место обобщения _____
 Единица измерения: тыс. руб.
 Место нахождения (адрес) 352832, п. Майский, ул. Ивана 1 Мах, 119

Пояснения я ¹	Наименование показателя ²	На 31.12	На 31	На 31
		2021 г. ³	декабря	декабря
		2021 г. ³	2020 г. ⁴	2019 г. ⁵
	АКТИВ			
	I. ВНЕОБОРОТНЫЕ АКТИВЫ			
	Нематериальные активы	0	0	57
	Результаты исследований и разработок			
	Нематериальные поисковые активы			
	Материальные поисковые активы			
	Основные средства	2510518	2575954	2620704
	Доходные вложения в материальные ценности			
	Финансовые вложения	3198112	2744939	2744938
	Отложенные налоговые активы	2848	3126	3443
	Прочие внеоборотные активы	61	84	106
	Итого по разделу I	5711539	5324103	5369248
	II. ОБОРОТНЫЕ АКТИВЫ			
	Запасы	42532	43253	49683
	Налог на добавленную стоимость по приобретенным ценностям	0	105	219
	Дебиторская задолженность	743054	925211	1137996
	Финансовые вложения (за исключением денежных эквивалентов)	470472	711861	711489
	Денежные средства и денежные эквиваленты	848796	599712	37715
	Прочие оборотные активы	46102	41692	55891
	Итого по разделу II	2150956	2321834	1992993
	БАЛАНС	7862495	7645937	7362241

Рисунок А.1 - Бухгалтерский баланс АО «РАМО-М» за 2021 г.

Продолжение приложения А

Показатели ^х	Наименование показателя ^а	На 31.12	На 31	На 31
		2021 г. ^з	декабря	декабря
		2020	2020	2019
		г. ^з	г. ^д	г. ^з
	ПАССИВ			
	III. КАПИТАЛ И РЕЗЕРВЫ^б			
	Уставный капитал (складочный капитал, уставный фонд, вклады товарищей)	24339	24339	24339
	Собственные акции, выкупленные у акционеров			
	Переоценка внеоборотных активов			
	Добавочный капитал (без переоценки)	11671	11671	11671
	Резервный капитал			
	Нераспределенная прибыль (непокрытый убыток)	210021	1523856	1693358
	Итого по разделу III	2136031	1559866	1729368
	IV. ДОЛГОСРОЧНЫЕ ОБЯЗАТЕЛЬСТВА			
	Заемные средства	5144202	5414865	5059117
	Отложенные налоговые обязательства	48167	49741	52934
	Оценочные обязательства			
	Прочие обязательства			
	Итого по разделу IV	5192369	5464606	5112051
	V. КРАТКОСРОЧНЫЕ ОБЯЗАТЕЛЬСТВА			
	Заемные средства	13178	14475	13341
	Кредиторская задолженность	515313	548865	493214
	Доходы будущих периодов			
	Оценочные обязательства	5604	58125	14267
	Прочие обязательства			
	Итого по разделу V	534095	621465	520822
	БАЛАНС	7862495	7645937	7362241

БИК 040349602
 Директор филиала «КВЭИ» АО «РАМО-М»

 М.В. Диния
 2022 г.
 МП

Рисунок А.2 - Бухгалтерский баланс АО «РАМО-М» за 2021 г.

Приложение Б

Отчет о финансовых результатах АО «РАМО-М» за 2021 г.

Отчет о финансовых результатах		за _____ 20 21 г.		Коды		
		Формы по ОКВЭД		0710002		
		Дата (число, месяц, год)		21	01	2021
Организация <u>АО «РАМО-М»</u>		по ОКПО		42776014		
Идентификационный номер налогоплательщика		ИНН		7719112975		
Вид экономической деятельности <u>Аренда и управление собственными имуществами</u>		по ОКЕД		68.20.21		
Организационно-правовая форма/форма собственности		12267				
Акционерное общество		по ОКФС/ОКФС				
Курсовая единица: тыс. руб.		по ОКЕИ		384		

Показатели ¹	Наименование показателя ²	За _____	За _____
		20 21 г. ³	20 20 г. ⁴
	Выручка ⁴	2557027	1969929
	Собстоыности продаж	(1010866)	(1067600)
	Валовая прибыль (убыток)	1546161	902329
	Коммерческие расходы	()	()
	Управленческие расходы	(215256)	(16493)
	Прибыль (убыток) от продаж	1230907	885336
	Доходы от участия в других организациях	181808	0
	Прочие доходы	60827	48731
	Прочие расходы	(450666)	(472632)
	Прочие доходы	207428	66700
	Прочие расходы	(332228)	(166677)
	Прибыль (убыток) до налогообложения	1098228	386158
	Налог на прибыль ⁷	170718	101929
	в том:		
	текущий налог на прибыль	()	()
	отложенный налог на прибыль		
	Прочие		
	Чистая прибыль (убыток)	927510	284229

БИК 040749602
 Директор филиала «КВЭД» АО «РАМО-М»

 М.В. Линкин
 2022 г.
 МП

Рисунок Б.1 - Отчет о финансовых результатах АО «РАМО-М» за 2021 г.

Приложение В

Отчет о финансовых результатах АО «РАМО-М» за 2020 г.

Отчет о финансовых результатах за _____ 20 20 г.		Коды	
		Форма по ОКУД	0710002
		Дата (число, месяц, год)	16 01 2020
Организация АО «РАМО-М»		по ОКПО	45778016
Идентификационный номер налогоплательщика		ИНН	7719112976
Вид экономической деятельности		по ОКВЭД 2	68 20 21
Организационно-правовая форма/форма собственности		12267	
Акционерное общество		по ОКФС/ОКФС	
Курсы конверсии: руб.		по ОКЕИ	254

Пояснение к ¹	Наименование показателя ²	За _____	За _____
		20 20 г. ³	20 19 г. ⁴
	Выручка ⁵	1969929	2517392
	Себестоимость продаж	(1067600)	(1219027)
	Валовая прибыль (убыток)	902329	1198365
	Коммерческие расходы	()	()
	Управленческие расходы	(16692)	(19019)
	Прибыль (убыток) от продаж	885336	1179346
	Доходы от участия в других организациях	0	99528
	Прочие доходы	48721	28156
	Прочие расходы	(472652)	(467377)
	Прочие расходы	66700	76742
	Прочие расходы	(166677)	(166766)
	Прибыль (убыток) до налогообложения	284158	789859
	Налог на прибыль ⁷	101929	149283
	в том:		
	текущий налог на прибыль	()	()
	отложенный налог на прибыль		
	Прочие		
	Чистая прибыль (убыток)	182229	640576

ИНН 040349602
 Директор филиала «КВЭИ» АО «РАМО-М»

 М.В. Липкин
 2022 г.
 МП

Рисунок В.1 - Отчет о финансовых результатах АО «РАМО-М» за 2021 г.