

МИНИСТЕРСТВО НАУКИ И ВЫСШЕГО ОБРАЗОВАНИЯ РОССИЙСКОЙ ФЕДЕРАЦИИ
федеральное государственное бюджетное образовательное учреждение высшего образования
«Тольяттинский государственный университет»

Институт финансов, экономики и управления

(наименование института полностью)

38.03.01 Экономика

(код и наименование направления подготовки / специальности)

Бухгалтерский учет, анализ и аудит

(направленность (профиль) / специализация)

ВЫПУСКНАЯ КВАЛИФИКАЦИОННАЯ РАБОТА (БАКАЛАВРСКАЯ РАБОТА)

на тему Отчет о финансовых результатах и его роль в анализе финансового состояния предприятия (на примере ФГБУ "ГОСУДАРСТВЕННЫЙ ЗАПОВЕДНИК "ПОРОНАЙСКИЙ")

Обучающийся

А.П.Бондарева

(Инициалы Фамилия)

(личная подпись)

Руководитель

кандидат экономических наук, доцент О.Г. Коваленко

(ученая степень (при наличии), ученое звание (при наличии), Инициалы Фамилия)

Тольятти 2022

Аннотация

Название бакалаврской работы – «Отчет о финансовых результатах и его роль в анализе финансового состояния предприятия».

Цель работы – дать анализ значимости отчета о финансовых результатах в сплошном анализе финансового состояния на конкретном учреждении; разработать меры по совершенствованию финансового состояния учреждения.

Бакалаврская работа состоит из введения, трёх разделов, заключения, списка использованных источников, рисунков, таблиц и приложений.

Объект бакалаврской работы – Федеральное государственное бюджетное учреждение «Государственный природный заповедник Поронайский».

Предметом бакалаврской работы является отчет о финансовых результатах деятельности учреждения и анализ финансового состояния заповедника.

Отчеты о финансовых результатах выполняют множество важных функций в работе любого предприятия. Они позволяют руководству, аудиторам, аналитикам и другим лицам получить информацию о финансовом состоянии организации и сравнить его с прошлым отчетным периодом. Отчеты о результатах деятельности могут помочь выявить ошибки в управлении компанией и определить, какие области следует изучить более детально. Все это делается для того, чтобы создать полное и устойчивое финансовое планирование.

Основная информация для анализа финансового состояния берется из отчета о финансовых результатах деятельности учреждения, т.к. дает исчерпывающую информацию о деятельности организации.

Содержание

Введение.....	4
1 Теоретические основы анализа финансового состояния в бюджетных учреждениях	6
1.1 Сущность, содержание и источники информации для анализа финансового состояния бюджетного учреждения.....	6
1.2 Методические основы экономического анализа финансового состояния.....	9
2 Техничко-экономическая характеристика «ФГБУ Государственный природный заповедник Поронайский».....	19
2.1 Характеристика «ФГБУ государственный природный заповедник Поронайский».....	19
2.2 Анализ финансовых результатов ФГБУ «Государственный природный заповедник Поронайский».....	26
3 Мероприятия по улучшению эффективности использования бюджетных средств в ФГБУ «Государственный природный заповедник Поронайский» .	30
3.1 Внешние пути улучшения эффективности использования бюджетных средств.....	30
3.2 Рекомендации повышения эффективности использования бюджетных средств в ФГБУ «Государственный природный заповедник Поронайский»	31
Заключение	34
Список используемой литературы	36
Приложение А Отчет о финансовых результатах деятельности учреждения за 2019 год	39
Приложение Б Отчет о финансовых результатах деятельности учреждения за 2020 год	41
Приложение В Отчет о финансовых результатах деятельности учреждения за 2021 год	45

Введение

Возможность улучшения каждого учреждения в финансовом и экономическом плане во многом обусловлена финансовой политикой, проводимой начальством организации. Создание стратегии и плана экономического развития учреждения невыполнимо без изучения ее финансовой ситуации, сверки экономических показателей, изучения динамики изменения данных параметров в ту или другую сторону.

Актуальность темы обуславливается тем, что значительным условием успешного функционирования экономики является разумное и экономичное применение средств бюджета, направляемых на содержание непроизводственных отраслей. В связи с этим немаловажную роль имеет анализ работы бюджетных учреждений, который предоставляет информацию об экономической ситуации организации, источниках сбережения бюджетных ресурсов, целевом использовании отведенных страной финансов.

Цель работы – изучение теории и практики анализа финансовой ситуации бюджетной организации и формирование предложений по совершенствованию финансового положения.

Для достижения назначенной цели поставлены нижеперечисленные задачи:

- проанализировать финансовое положение учреждения по данным отчёта о финансовых результатах деятельности;
- оценить роль отчета о финансовых результатах в финансовом состоянии учреждения;
- представить процедуры для улучшения финансовой ситуации учреждения.

Предмет исследования – отчёт о финансовых результатах деятельности учреждения и его роль в финансовом состоянии организации.

Объект исследования – Федеральное государственное бюджетное учреждение «Государственный природный заповедник Поронайский».

Анализ базировался на сравнении показателей текущего периода с предыдущим с целью раскрытия характера изменений.

Теоретической основой для проведения анализа послужили:

- Гражданский Кодекс Российской Федерации;
- законодательная и нормативная документация, затрагивающая оценки финансового состояния организаций;
- материалы, подобранные в период прохождения преддипломной практики;
- учебные пособия отечественных и иностранных авторов;
- материалы периодической печати.

Структура бакалаврской работы включает в себя: введение, основную часть, представленную в виде 3 разделов, заключение, список использованных источников, приложения.

1 Теоретические основы анализа финансового состояния в бюджетных учреждениях

1.1 Сущность, содержание и источники информации для анализа финансового состояния бюджетного учреждения

Бюджетные учреждения – это предприятия, которые создали органы власти Российской Федерации и региональные органы власти для выполнения некоммерческих функций в культурной, социальной, технической, научной и иных сферах, которые осуществляются за счет бюджетных средств. Бюджетное учреждение может получать прибыль от платных услуг и другие доходы от использования имущества.

Таким образом:

- учредители бюджетных учреждений – это органы власти Российской Федерации, региональные органы власти;
- бюджетные учреждения имеют некоммерческий характер деятельности, но являются хозяйствующими субъектами, т.к. оказывают платные услуги, финансируются из бюджета по целевому назначению;
- средства, которые учреждение заработало самостоятельно, направляются на развитие услуг, предусмотренных учредительными документами;
- финансирование осуществляется со счетов Федерального казначейства и его территориальных органов, и бюджетные средства поступают напрямую на счета учреждений;
- распределение бюджета и средства, полученные от оказания платных услуг, производится строго в соответствии с бюджетной классификацией. По каждому виду деятельности составляется отдельная отчетность и смета расходов (бюджетный вид деятельности — КФО 4 (код финансового обеспечения), коммерческая деятельность — КФО 2).

Финансовое обеспечение для выполнения государственного задания бюджетной организацией происходит в виде ассигнований из бюджета.

Субсидии делятся на два вида – субсидия на выполнение государственного задания и субсидия на иные цели.

Субсидия на иные цели – это единовременные ассигнования на приобретение оборудования и их установку, программного обеспечения, обучение и повышение квалификации специалистов.

Порядок формирования государственных заданий и их выполнения, объем предоставления субсидий из бюджетов государственных фондов РФ, бюджетов субъектов РФ, формируется:

- Правительством Российской Федерации в отношении федеральных бюджетных учреждений;

- высшим исполнительным органом государственной власти субъекта Российской Федерации в отношении бюджетных учреждений регионального уровня;

- местной администрацией касательно учреждений, которые финансируются из местного бюджета.

Оценка эффективности использования ресурсов; выявление отклонений фактических затрат от плановых и оценка воздействия вызвавших отклонения факторов, составляют содержание анализа исполнения расходов. Основные задачи контроля исполнения задания представлены на рисунке 1:

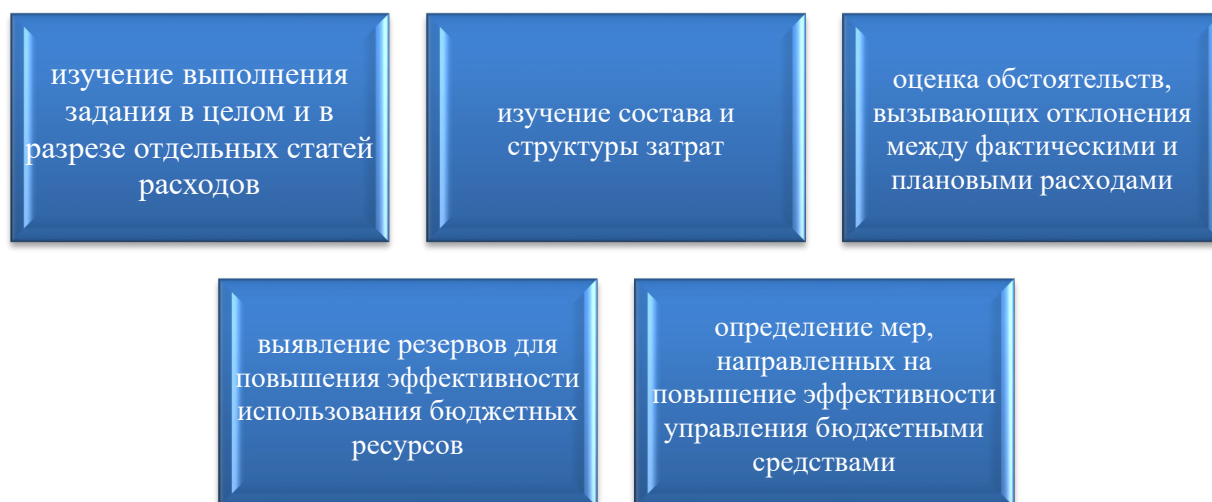


Рисунок 1 – Основные задачи контроля исполнения задания

Для анализа исполнения государственного задания берется информация из следующих источников:

- отчет об исполнении сметы расходов (форма № 2);
- баланс исполнения сметы расходов (форма № 1);
- карточки учета расходов и данные первичного учета затрат материальных ресурсов, труда и заработной платы;
- акты ревизий и проверок;
- документы по учету фактических и кассовых расходов.

Важной особенностью учета затрат в бюджетном учреждении является то, что на счетах отражаются два вида затрат: кассовые и фактические. Кассовые расходы – это все суммы, наличные и безналичные, выданные банком. Фактические расходы — это реальные расходы учреждения.

Анализ расходов бюджетных учреждений показывает следующие отклонения:

- фактических расходов от кассовых;
- фактических и кассовых расходов от плановых;
- всех расходов от предоставленных бюджетных средств.

Анализ дает возможность контролировать соблюдение норм расходов постатейно, согласно бюджетной классификации, выявляет, по какой причине произошли отклонения, изучаются расходы по отдельным видам деятельности, а выявленные резервные фонды должны быть использованы для сокращения расходов.

1.2 Методические основы экономического анализа финансового состояния

Экономический анализ – это комплекс методов группировки и оценки показателей, связанных с деятельностью организации. Цель экономического анализа – определить, как оптимально использовать экономические ресурсы. Основной подход к решению задач оценки эффективности деятельности организации заключается в изучении взаимосвязей показателей.

Основные задачи экономического анализа представлены на рисунке 2.

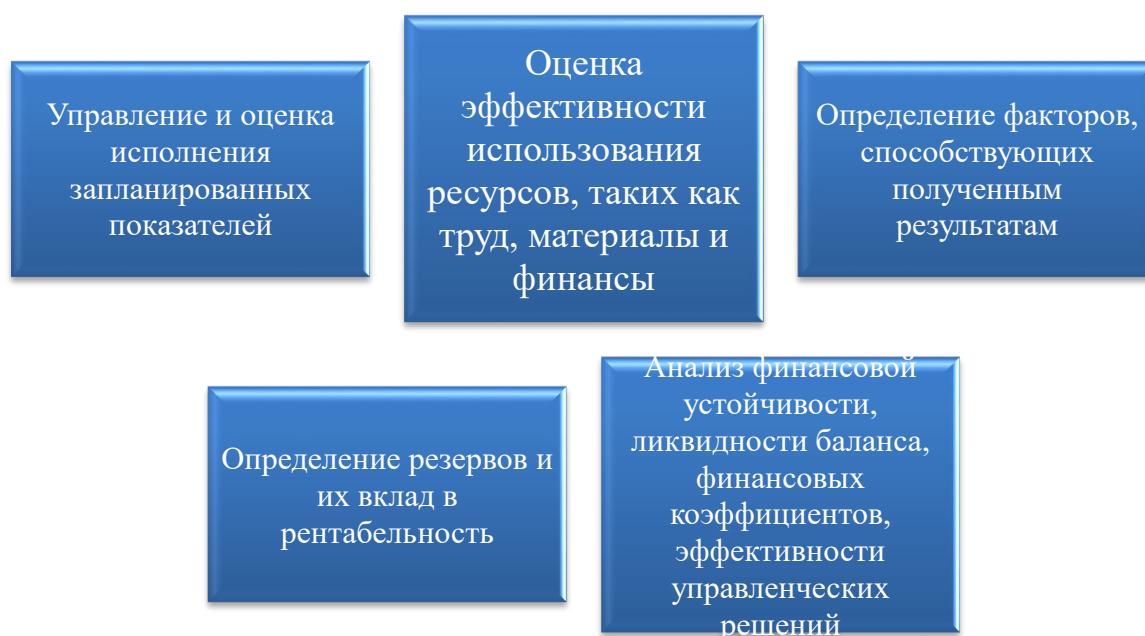


Рисунок 2 – Основные задачи экономического анализа

Анализ деятельности бюджетных учреждений включает:

- выявление механизмов действия основных факторов, воздействующих на экономические показатели;
- оценку факторов, влияющих на динамику этих показателей;
- оценку тенденций развития бюджетных учреждений.

Большинство моделей и методов оценки финансового применяются редко. Это связано с тем, что каждый из методов имеет ограничения и недостатки, которые нейтрализуются при применении их в совокупности.

По мнению А.Д. Шеремет, существуют различные классификации методов оценки финансового состояния, представленных на рисунке 3:




Рисунок 3 – Классификация методов оценки финансового состояния

Горизонтальный метод – сравнение каждой статьи финансовой отчетности текущего периода с предыдущим отчетным периодом.

Вертикальный метод формирует итоговую структуру финансовых показателей и выявляет влияние каждой статьи отчетности на результат.

Коэффициентный метод определяет взаимосвязь показателей при расчете относительных отчетных данных.

Метод тренда сравнивает каждую статью отчетности за текущий период с динамикой развития ряда предыдущих периодов для определения тенденций.

Также существуют факторный и сравнительный анализ. Сравнительный анализ – это анализ отчетности по отдельным показателям организации и межхозяйственный анализ показателей, и сравнение с показателями конкурентов.

Сравнительный анализ сравнивает показатели:

- фактические и плановые для того, чтобы оценить обоснованность плановых решений;
- фактические показатели за отчетный период и за предыдущие годы чтобы выявить динамику;
- фактические показатели с нормативными, чтобы оценить внутренние резервы;
- фактические данные с отчетными показателями других организаций.

Факторный анализ оценивает влияние факторов на показатели, используя:

- прямой метод – отдельные показатели разделяются на составляющие;
- обратный метод – отдельные факторы объединяются в комплекс.

Принципы, которые лежат в основе формирования показателей, перечисляет В.В. Ковалев:

- диапазон показателей, позволяющий включить все аспекты изучаемого субъекта, их взаимосвязь;
- понятность алгоритмов расчета и предоставления информации;
- описание всех сторон изучаемого явления показателями, и дополнение их друг другом;
- целесообразное сочетание абсолютных и относительных показателей [8].

Т.Б. Бердникова считает, что «основными принципами анализа финансово-хозяйственной деятельности являются:

- достоверное отражение состояния,
- научная обоснованность,
- отражение определения цели,
- взаимосвязь с другими видами анализа,
- системность, комплексность, вариантность, согласованность отдельных элементов, отражение отраслевых и региональных особенностей» [3].

Недостаток этих принципов – не являются принципами анализа финансового состояния. Для их преодоления Д.В. Манушин представил принципы анализа финансового состояния, представленные в таблице 1.

Таблица 1 – Принципы анализа финансового состояния организации

Принцип	Содержание
Встроенность в систему управления	Анализ финансового состояния - элемент управления организацией
Предварительное планирование	Перед проведением анализа необходимо разработать цели, задачи и программу исследования
Полнота	Анализ финансового состояния должен охватывать все нюансы деятельности, учитывать основные факторы
Системность	Для каждого направления деятельности организации должен применяться комплекс взаимозависимых методов
Единство анализа и синтеза	Показатели сначала разбиваются на составные части и изучаются, а затем анализируются в целом для установления взаимосвязей
Объективность	Состояние анализа должно отражать истинное состояние организации
Сравнимость	Информация должна быть сопоставимой
Осторожность	Если данные, которые относятся к одной дате, противоречат друг другу и возможности их проверить нет, следует проверить данные, которые меньше неблагоприятны для организации
Точность	Все определения должны отражать реальность точно
Наглядность	Все результаты финансового результата должны быть систематизированными, краткими и простыми для понимания

По мнению Н.Н. Ильшева и С.И. Крылова, В.Г. Савицкой, В.В. Ковалева, М.А. Вахрушиной и И.С. Пласковой. анализ финансовой отчетности можно проводить в четыре этапа, представленных на рисунке 4.



Рисунок 4 – Этапы анализа финансовой отчетности

По мнению Г.В. Савицкой, авторы, которые анализируют финансовое состояние предприятия, предлагают применять следующие блоки, представленные на рисунке 5.



Рисунок 5 – Блоки, анализирующие финансовое состояние предприятия

М.А. Вахрушина, И.С. Пласкова уверены, что анализ проводить нужно в 3 стадии:

- подбор методики;

- оценивание данных, достижение их сопоставимости;
- стандартные методы систематизации показателей и способы преобразования данных. [5]

Предлагается использовать следующие этапы анализа финансового состояния:

- регулярность анализа;
- установление целей, задач, направления, объем и глубина анализа;
- составление и обоснование системы методов анализа;
- проведение анализа путем обобщения, изучения исходных данных, группировки и сравнения однотипных показателей;
- установление итогов анализа и подготовка отчета по его результатам.

Л.В. Донцова и А.Н. Никифорова, в целях установления финансовой устойчивости предлагают анализировать показатели, отображенные на рисунке 6.



Рисунок 6 – Показатели для определения финансовой устойчивости

Для оценки платежеспособности на основе показателей требуется провести аналитические расчеты:

- расчет абсолютных показателей ликвидности;

– расчет относительных показателей ликвидности.

Чтобы выполнить расчеты, необходимо изначально сгруппировать все активы и соответствующие обязательства в балансе. Активы группируются по степени ликвидности и делятся на группы. Методика расчета представлена в таблице 2.

Таблица 2 – Группировка и методика расчета активов

Показатель	Обозначение	Определение	Методика расчета	Определение обозначений
Наиболее ликвидные активы	A1	Краткосрочные финансовые вложения и денежные средства организации	$A1 = \text{ФВ} + \text{ДС}$	ФВ – финансовые вложения, тыс.руб.; ДС – денежные средства, тыс.руб.
Краткосрочные активы	A2	Дебиторская задолженность, платежи по которой производятся в течение 12 месяцев после отчетной даты	$A2 = \text{ДЗ}$	ДЗ – дебиторская задолженность, тыс.руб;
Медленно реализуемые активы	A3	Запасы, дебиторская задолженность, оплата которых ожидается более чем через 12 месяцев после отчетной даты	$A3 = \text{З} + \text{НДС} + \text{ОАпр}$	З – запасы, тыс.руб.; НДС – налог на добавленную стоимость, тыс.руб.; ОАпр – прочие оборотные активы, тыс.руб.
Труднореализуемые активы	A4	Статьи раздела 1 баланса	$A4 = \text{ВНОА}$	ВНОА – внеоборотные активы, тыс.руб.

Обязательства, которые соответствуют группе активов, создаются в соответствии со сроками их оплаты. Они разделяются на следующие группы, представленные в таблице 3.

Таблица 3 – Группировка и методика расчета обязательств

Показатель	Обозначение	Определение	Методика расчета	Определение обозначений
Наиболее срочные обязательства	П1	Кредиторская задолженность	$П1=КЗ$	КЗ – кредиторская задолженность, тыс.руб.
Краткосрочные обязательства	П2	Краткосрочные заемные средства	$П2=КО-КЗ-ДБП$	КО – итого по разделу 5 «Краткосрочные обязательства», тыс.руб.; КЗ – кредиторская задолженность, тыс.руб.; ДБП – доходы будущих периодов, тыс.руб.
Долгосрочные пассивы	П3	Долгосрочные обязательства	$П3=ДО$	ДО – итого по разделу 4 «Долгосрочные обязательства», тыс.руб.
Постоянные пассивы	П4	Статьи раздела III пассива баланса «Капитал и резервы»	$П4=КР+ДБП$	КР – итого по разделу 3 «Капитал и резервы», тыс.руб. ДБП – доходы будущих периодов, тыс.руб.

Организация платежеспособна, а баланс – ликвиден, если соблюдаются неравенство: $A1 \geq П1$; $A2 \geq П2$; $A3 \geq П3$; $A4 \leq П4$.

На основании полученных данных можно сделать вывод – если соблюдены все условия, это говорит о наличии собственных ликвидных активов. Если баланс недостаточно ликвиден, это говорит об угрозе банкротства. Если наоборот – организация вложила много капитала, что приводит к снижению рентабельности.

Чтобы удостовериться, какая ликвидность баланса, высокая или низкая, рассчитываются коэффициенты ликвидности, представленные в таблице 4.

Таблица 4 – Методика расчета коэффициентов ликвидности баланса

Показатель	Обозначение	Определение	Методика расчета	Определение обозначений
Коэффициент текущей ликвидности	Ктл	Отношение текущих активов к краткосрочным обязательствам. Оптимальное значение $1 \leq \text{КТЛ} \leq 2$.	$\text{КТЛ} = \text{ОА} + \text{КО}$	ОА – итого по разделу 2 «Оборотные активы»; КО – итого по разделу 5 «Краткосрочные обязательства»
Коэффициент быстрой ликвидности	Кбл	Характеризует способность погашать текущие обязательства за счёт оборотных активов. Нормальное значение находится в диапазоне $\text{КБЛ} \geq 1$	$\text{Кбл} = \frac{\text{ДЗ} + \text{ФВ} + \text{ДС}}{\text{КО}}$	ДЗ – дебиторская задолженность, тыс.руб; ФВ – финансовые вложения, тыс.руб.; ДС – денежные средства, тыс.руб; КО - итого по разделу 5 «Краткосрочные обязательства»
Коэффициент абсолютной ликвидности	Кал	Характеризует отношение высоколиквидных активов к краткосрочным обязательствам. Нормальное значение в пределах $0,2 \leq \text{КАЛ} \leq 0,5$.	$\text{Кал} = \frac{\text{ФВ} + \text{ДС}}{\text{КО}}$	ФВ – финансовые вложения; ДС – денежные средства, тыс.руб.; КО - итого по разделу 5 «Краткосрочные обязательства»

Коэффициенты ликвидности характеризуют финансовую устойчивость при разной степени учета ликвидных средств.

Финансовая устойчивость и автономность представляют собой соотношение отдельных частей активов и пассивов и характеризуются несколькими показателями, представленными в таблице 5.

Таблица 5 – Показатели финансовой устойчивости и автономности

Показатель	Обозначение	Определение	Методика расчета	Определение обозначений
Коэффициент автономии	Кавт	Характеризует зависимость от внешних займов. Чем ниже коэффициент, тем выше риск неплатежеспособности. Стандартное значение более 0,5	$K_{авт} = \frac{СК}{Б}$	СК – собственный капитал тыс.руб; Б – валюта баланса, тыс. руб.
Коэффициент инвестирования	Кинв	Показывает соотношение заемных и собственных средств. Рекомендуемые значения: 0,25 - 1	$K_{инв} = \frac{\sum ЗС}{СК}$	$\sum ЗС$ – сумма заемных средств, тыс. руб.; СК – собственный капитал, тыс.руб.
Коэффициент рентабельности оборотных активов	Roа	Показывает способность получать нужную прибыль по отношению к используемым оборотным средствам. Чем выше значение, тем эффективнее используются активы.	$Roа = \frac{ЧП}{О}$	ЧП – чистая прибыль, тыс.руб.; О – оборотные активы, тыс. руб.
Коэффициент рентабельности внеоборотных активов	Rвна	Показывает способность гарантировать достаточную прибыль по отношению к основным средствам. Чем выше значение, тем продуктивнее эксплуатируются основные средства	$R_{вна} = \frac{ЧП}{ВНА}$	ЧП – чистая прибыль, тыс.руб.; ВНА – внеоборотные активы, тыс. руб.

Показатели рентабельности рассчитываются для определения эффективности использования таких ресурсов, как материалы, труд, капитал.

Таким образом, можно сделать вывод, что финансовое состояние бюджетной организации – это его способность организовать и финансировать предоставление услуг на уровне, который будет доступен в долгосрочной перспективе, и способность реагировать на колебания рынка, сокращение бюджета и другие изменения экономики. Анализ финансового состояния учреждения играет очень важную роль. Он дает возможность контролировать соблюдение норм расходов, выявляет, по какой причине произошли отклонения, дает информацию о ликвидности предприятия, ее финансовой устойчивости и автономности.

2 Технико-экономическая характеристика «ФГБУ Государственный природный заповедник Поронайский»

2.1 Характеристика «ФГБУ государственный природный заповедник Поронайский»

Федеральное государственное бюджетное учреждение «Государственный природный заповедник Поронайский» учрежден постановлением Совета Министров РСФСР от 30 марта 1988 года № 107 на основании решения Сахалинского областного совета народных депутатов от 09.09.87 № 289. Заповедник располагается в Поронайском районе Сахалинской области, общая площадь заповедника составляет 56695 га. Заповедник размещен в восточной части острова Сахалин.

ФГБУ «Государственный природный заповедник «Поронайский» - это природоохранное, научно-исследовательское и эколого-просветительское учреждение, задача которого сохранить природу в диком, нетронутом виде.

Для сокращения неблагоприятного воздействия на природу заповедника, вокруг него образована охранная зона с ограниченным режимом природопользования. Площадь охранной зоны составляет 44568 га.

Также заповедник занимается и эколого-просветительской деятельностью. Является не только активным участником экологических акций как районного, областного, так и Всероссийского значения, но и организатором проведения множеств из них.

Организационная структура ФГБУ «Государственный природный заповедник Поронайский» представлена на рисунке 7.

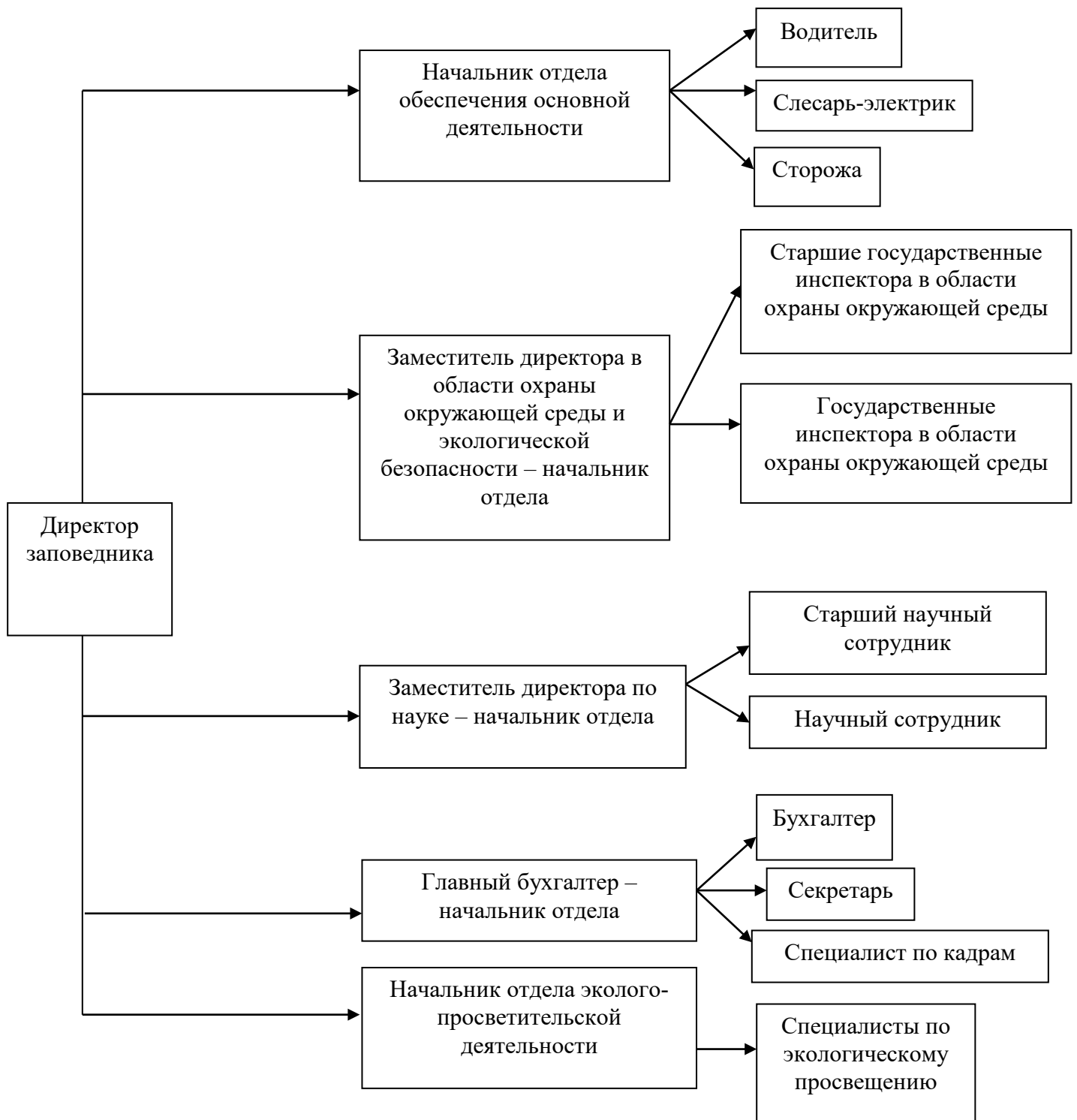


Рисунок 7 – Организационная структура ФГБУ «Государственный природный заповедник Поронайский»

Директор назначается на должность и освобождается от должности Министром природных ресурсов и экологии Российской Федерации. Директор исполняет непосредственное руководство заповедником и несет личную ответственность за его деятельность.

Отдел обеспечения основной деятельности возглавляет начальник, в его подчинение входят сторожа, слесарь-электрик и водитель автомобиля. Главной задачей начальника отдела является обеспечение бесперебойной работы заповедника, устранение поломок и т.д.

Отдел охраны окружающей среды и экологической безопасности обеспечивает сохранность природы заповедника путем выездных проверок инспекторами на территорию заповедника, в ходе которых выявляются возможные нарушения экологической безопасности и их устранение.

Научно-исследовательская деятельность в заповеднике и его охранной зоне обращена на исследование природных комплексов и длительное наблюдение за динамикой природных процессов с целью оценки и прогноза природной сферы, разработки научных основ охраны природы, сбережения биологического многообразия, воспроизводства и оптимального применения природных ресурсов.

Эколого-просветительская деятельность заповедника сориентирована на предоставление содействия идей заповедного дела обширными слоями населения как необходимого условия исполнения заповедником определенных перед ним задач, поддержка в решении региональных экологических вопросов, содействие в формировании экологического сознания населения и развитии экологической культуры.

Отдел бухгалтерии подчиняется главному бухгалтеру. В его обязанности входит, согласно должностной инструкции:

- составление учетной политики;
- фиксирование на счетах бухгалтерского учета хозяйственных операций;
- перечисление налогов и сборов в бюджеты;
- обеспечивает сохранность бухгалтерских документов и сдачу их в архив и т.д.

В обязанности бухгалтера входит, в соответствии с должностной

инструкцией:

- работа по ведению бухгалтерского учета имущества, обязательств и хозяйственных операций;
- прием и контроль первичной документации;
- начисление и перечисление налогов и сборов в федеральный, региональный и местный бюджеты;
- отражение операций о движении основных средств, товарно-материальных ценностей и денежных средств и т.д.

Ответственность за соблюдение законодательства, организацию бухгалтерского учета в заповеднике несет директор заповедника; ответственность за ведение учета возлагается на главного бухгалтера. Заповедник осуществляет бухгалтерский учет по рабочему плану счетов в соответствии с учетной политикой, в установленном законодательством порядке представляет квартальные и годовые бухгалтерские отчеты, оперативную и статистическую отчетность.

Ведение бухгалтерского учета ведется автоматизированным методом с использованием программного продукта 1С: Бухгалтерия государственного учреждения, 1С: Зарплата и кадры.

С применением телекоммуникационных каналов связи и электронной подписи бухгалтерия учреждения исполняет электронный документооборот по следующим направлениям:

- система электронного документооборота с территориальным органом Федерального казначейства;
- передача бухгалтерской отчетности учредителю;
- предоставление отчетности по налогам, сборам и иным обязательным платежам в инспекцию Федеральной налоговой службы;
- предоставление отчетности в отделение Пенсионного фонда;
- размещение сведений о деятельности заповедника на официальном сайте bus.gov.ru.

Нормативно-правовые документы, регламентирующие деятельность ФГБУ «Государственный природный заповедник Поронайский»:

- Устав ФГБУ «Государственный заповедник «Поронайский» ;
- Положение о федеральном государственном учреждении «Государственный природный заповедник Поронайский»;
- Положение о государственных природных заповедниках в Российской Федерации;
- Конституция Российской Федерации;
- Федеральный закон «Об особо охраняемых природных территориях» от 14 марта 1995 года N 33-ФЗ;
- Федеральный закон «О внутренних морских водах, территориальном море и прилегающей зоне Российской Федерации» от 31 июля 1998 года N 155-ФЗ;
- Лесной кодекс Российской Федерации от 04 декабря 2006 года N 200-ФЗ;
- Водный кодекс Российской Федерации от 03 июня 2006 года № 74-ФЗ;
- Постановление от 30 июня 2007 г. N 417 «Об утверждении правил пожарной безопасности в лесах».

Рассмотрим состав и структуру доходов и расходов заповедника на основе данных отчетов о финансовых результатах за 2019, 2020, 2021 годы. (Приложения А, Б, В). Результаты анализа показаны в таблицах 6 и 7.

Таблица 6 – Анализ состава и структуры доходов учреждения

Показатель	2019 год, тыс. руб.	2020 год, тыс. руб.	2021 год, тыс. руб.	Изм. 2020/2019, тыс. руб.	Изм. 2021/2020, тыс. руб.
Доходы от собственности	-	-	-	-	-
Доходы от оказания платных услуг (работ)	18 651,52	19 017,10	19 499,30	365,58	482,20
Штрафы, пени, неустойки (полученные)	-	4,31	-	-	-
Поступления текущего характера от сектора государственного управления	689,61	-	-	-	-
Поступления капитального характера от иных резидентов	-	-	65,00		
Доходы от операций с активами	-1 094,89	368,08	- 62 438 996,54	1 462,97	- 62 439 364,62
Доходы от оценки активов и обязательств	0,00	0,00	62 438 996,54	0,00	62 438 996,54
Доходы будущих периодов	-	-	-	-	-
Прочие доходы	-	-	3,80	-	-
ИТОГО	18 246,24	19 389,49	19 568,10	1 143,25	178,61

Рассмотрев таблицу 6 можно сделать вывод, что основную часть доходов составляет показатель «Доходы от оказания платных услуг (работ)» - это субсидии на выполнение государственного задания, т.к. ФГБУ «Государственный природный заповедник Поронайский» является получателем субсидии, которая в бухгалтерском учете признается в качестве доходов от оказания платных услуг (работ). Из таблицы видно, что с каждым годом субсидия увеличивается в связи с ростом расходов.

Таблица 7 – Анализ состава и структуры расходов учреждения

Показатель	2019 год, тыс. руб.	2020 год, тыс. руб.	2021 год, тыс. руб.	Изм. 2020/2019, тыс. руб.	Изм. 2021/2020, тыс. руб.
Заработная плата и прочие выплаты	13 207,01	12 093,15	12 376,76	-1 099,28	319,52
Начисления на выплаты по оплате труда	3 825,05	3 413,34	3 797,32	-406,37	383,98
Приобретение работ, услуг, в т.ч.:					
услуги связи	197,06	200,00	257,22	2,94	57,22
коммунальные услуги	65,65	58,44	64,52	-7,21	6,08
транспортные услуги	0,00	0,00	0,72	0,00	0,72
работы, услуги по содержанию имущества	589,56	260,45	253,40	-329,11	-7,05
прочие работы, услуги	1 105,44	385,97	330,64	-33,75	-51,43
Страхование	2,50	0,00	15,46	-2,50	15,46
Расходы по социальному обеспечению	16,64	31,24	67,15	14,60	35,91
Расходы по операциям с активами	4 549,81	4 474,86	3 488,28	-74,98	-986,28
Расходы будущих периодов	0,00	0,00	0,00	0,00	0,00
Прочие расходы	155,57	157,11	287,92	1,54	80,81
ИТОГО	23 714,29	21 173,46	20 939,39	-2 639,73	-135,17

Проанализировав таблицу 7, можно прийти к выводу, что основные расходы заповедника – это заработная плата и начисления на нее. В 2020 году расходы на заработную плату уменьшились в связи с уменьшением окладов работников, но в 2021 произошло незначительное увеличение расходов на оплату труда в связи с пересмотром размера окладов и увеличения численности работников. Показатель «Услуги связи» увеличивается в связи с увеличением тарифов за интернет и телефонную связь. По статье «Коммунальные услуги» также произошло увеличение расходов в связи с повышением тарифов на водоснабжение и водоотведение. Услуги по содержанию имущества значительно снижены по сравнению с

2019 годом на 57,02 %. Прочие работы, услуги были уменьшены в связи со снижением потребности закупки. Расходы по операциям с активами снизились по сравнению с 2019 годом на 25,40% в связи с понижением амортизационных отчислений и снижения расходования материальных запасов. Прочие расходы увеличились на 52,93%.

Анализ состава и структуры расходов заповедника представлены на рисунке 8:

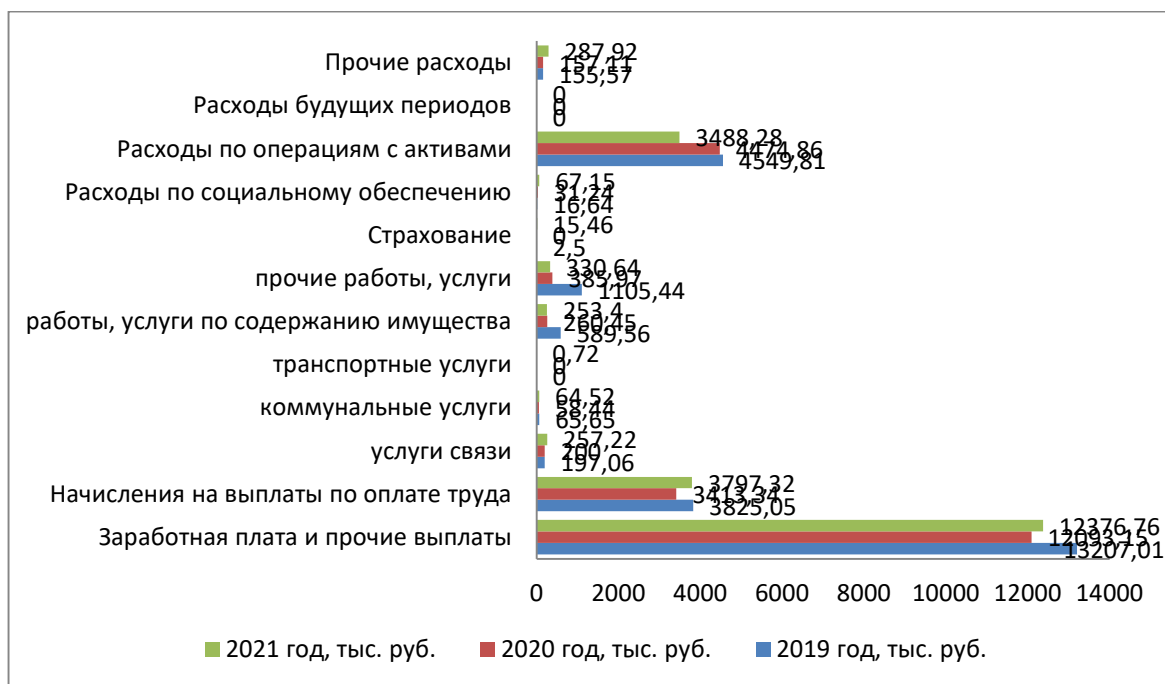


Рисунок 8 – Состав и структура расходов ФГБУ «Государственный природный заповедник Поронайский»

2.2 Анализ финансовых результатов ФГБУ «Государственный природный заповедник Поронайский»

Деятельность бюджетного учреждения можно анализировать и в целом, так и по отдельным процессам. Бюджетные учреждения имеют ряд особенностей, которые учитываются в ходе анализа:

– у бюджетных учреждений строгая финансовая дисциплина, т.к. бюджетные средства используются по назначению. Основной документ, отражающий объем, назначение и распределение средств, выделяемых из бюджета на содержание организации – план финансово-хозяйственной деятельности учреждения;

– финансирование происходит со счетов Главного государственного казначейства и территориальных органов государственного казначейства;

– финансируются путем распределения бюджетных ресурсов «сверху». От полного и своевременного выделения средств из бюджета зависит финансовое состояние бюджетных организаций;

– учреждение использует бюджетные средства согласно установленной сметы расходов соответственно бюджетной классификации;

– имеет некоммерческий характер работы и затратный принцип финансирования, которые не подразумевают формирование положительного финансового результата. Это принуждает организацию использовать ресурсы отталкиваясь от объема выделенных средств.

Анализ финансовых результатов осуществляется на основании данных из отчета о финансовых результатах деятельности учреждения (форма 0503721), в котором доходы и расходы отображаются отдельно по деятельности с целевыми средствами, деятельности по государственному заданию и приносящей доход деятельности.

Для расчета эффективности деятельности организации рассчитываются показатели, представленные в таблице 8.

Таблица 8 – Показатели, для расчета эффективности деятельности

Показатель	Обозначение	Методика расчета	Определение обозначений
Рентабельность операционной деятельности	год	$r_{\text{год}} = \frac{OP_{\text{до}}}{Po} * 100\%$,	ОРдо – операционный результат до налогообложения; Ро – расходы учреждения.

Продолжение таблицы 8

Показатель	Обозначение	Методика расчета	Определение обозначений
Рентабельность платных услуг	r_y	$r_y = \frac{Ду}{P_y} * 100\%$,	Ду – доходы от оказания платных услуг; P _y – расходы на оплату труда с начислениями и расходы на приобретение услуг.
Экономическая эффективность приносящей доход деятельности	Ээ	$Ээ = \frac{ОРч}{P_o} * 100\%$,	ОРч – чистый операционный результат; P _o – расходы учреждения.

Расчет относительных показателей финансовых результатов деятельности учреждения представлен в таблице 9.

Таблица 9 – Расчет относительных показателей финансовых результатов деятельности

Показатель	Обозначение	2019 год	2020 год	2021 год	Изм. 2020/2019	Изм. 2021/2020
Доходы от оказания платных услуг (работ), тыс. руб.	Ду	18 651,52	19 017,10	19 499,30	365,58	482,20
Операционный результат до налогообложения, тыс. руб.	ОРдо	- 5 468,05	-264,01	- 1 371,29	-5 204,04	-1 107,28
Чистый операционный результат, тыс. руб.	ОРч	- 5 474,51	-264,01	- 1 371,29	-5 210,50	-1 107,28
Расходы, связанные с оказанием платных услуг, тыс. руб.	P _y	18 099,28	16 474,34	16 925,64	-1 624,94	451,30
Расходы учреждения	P _o	23 714,29	21 173,46	20 939,39	-2 540,83	-234,07
Общая рентабельность операционной деятельности, %	год	23,05	1,25	6,55	-21,80	5,30
Рентабельность платных услуг, %	r_y	103,05	115,43	115,21	12,38	-0,22
Экономическая эффективность деятельности учреждения, %	Ээ	23,05	1,25	6,55	-21,80	5,30

Рассмотрев таблицу 9 можно сделать вывод, что показатели общей рентабельности операционной деятельности и экономическая эффективность учреждения в 2021 году значительно снизились по сравнению с 2019 годом. Это говорит о неэффективном использовании бюджетных средств – приобретение материальных запасов по завышенной цене, покупка невостребованного оборудования, инвентаря, который не будет использоваться, расходование средств выше установленных норм. Рентабельность платных услуг по сравнению с 2019 годом увеличилась из-за увеличения субсидии на выполнение государственного задания.

Таким образом, можно сделать вывод, что основные доходы заповедника – это субсидии на выполнение государственного задания, а основные расходы – это зарплата и начисления на нее. Также можно сказать, что финансовое состояние заповедника довольно стабильное, но средства, выделяемые из федерального бюджета, расходуются неэффективно, что приводит к несоблюдению лимитов, постоянной корректировке плана ФХД, нарушению сметной дисциплины.

3 Мероприятия по улучшению эффективности использования бюджетных средств в ФГБУ «Государственный природный заповедник Поронайский»

3.1 Внешние пути улучшения эффективности использования бюджетных средств

Для определения и выявления неэффективного расходования бюджетных ресурсов, в Российской Федерации, в настоящее время, нет законодательно утвержденной методики.

В статье 162 Бюджетного Кодекса Российской Федерации указано: «Получатель бюджетных средств обладает следующими полномочиями: обеспечивает результативность, целевой характер использования предусмотренных ему бюджетных ассигнований» [4]. Если учреждение это не обеспечивает, то должна последовать юридическая ответственность, но понятие бюджетной неэффективности размыто и неясно.

В статье 34 БК РФ обозначен принцип эффективности: «Принцип эффективности использования бюджетных средств означает, что при составлении и исполнении бюджетов участники бюджетного процесса в рамках установленных им бюджетных полномочий должны исходить из необходимости достижения заданных результатов с использованием наименьшего объема средств (экономности) и (или) достижения наилучшего результата с использованием определенного бюджетом объема средств (результативности)» [4].

В научной литературе не один раз отмечалось, что правовых норм, которые бы предполагали уголовную или административную ответственность за неэффективное расходование бюджетных ресурсов, нет.

В связи с этим, необходимо создать аудит эффективности расходования бюджетных ресурсов, т.е. необходимо закрепить законодательно аудит в

виде государственного финансового контроля, а также внести изменения в бюджетный кодекс:

– в статье 6 Бюджетного Кодекса Российской Федерации закрепить понятие эффективности бюджетных расходов: «Эффективность бюджетных расходов – это формирование качественного результата с применением действующих ресурсов либо минимального количества ресурсов», а также понятие неэффективности использования бюджетных средств;

– в статье 160.3 Бюджетного Кодекса Российской Федерации создать и зафиксировать методы и критерии для оценки эффективности/неэффективности использования бюджетных средств;

– ст. 265 БК РФ дополнить:

«Для гарантирования исполнения бюджетного законодательства Российской Федерации осуществляется Государственный (муниципальный) финансовый контроль. Государственный (муниципальный) финансовый контроль подразделяется на внешний и внутренний, предварительный и последующий, а также аудит эффективности использования государственных средств;

Аудит эффективности – это проверка использования государственных ресурсов в ходе деятельности получателей бюджетных средств для определения их эффективности».

3.2 Рекомендации повышения эффективности использования бюджетных средств в ФГБУ «Государственный природный заповедник Поронайский»

Для повышения эффективности расходования бюджетных средств в ФГБУ «Государственный природный заповедник Поронайский» предлагается следующее:

а) Принятие на работу экономиста.

Так как в заповеднике нет экономиста, предлагается пересмотреть штатное расписание и принять его на работу для исполнения функций:

- направление экономической деятельности организации на подъем эффективности и рентабельности за счет оптимального применения материальных, трудовых и финансовых ресурсов;

- статистически анализировать деятельности организации, разрабатывать мероприятия по обеспечению режима экономии, продуктивности труда;

- определять эффективность организации труда и производства;

- ведение учета экономических показателей;

- выполнение задач, связанных с составлением отчетности, формированием, ведением и сохранением экономических данных.

Для того что бы принять данного специалиста на работу, нужно следующее:

- поместить объявления в печатные издания либо на сайте Sakh.com о найме экономиста;

- выделить рабочее место;

- обеспечить сотрудника хорошими условиями труда, с полным соцпакетом.

Так как в заповеднике часто происходят необоснованные закупки ненужных материалов, инструментов, запчастей на автомобили, нередко по завышенной цене, которые в дальнейшем списываются по истечении срока годности, экономист является важным элементом. Экономист поможет грамотно распланировать денежные средства, правильно составить план финансово–хозяйственной деятельности, проанализирует, действительно ли необходимы те или иные закупки, чтобы не допускать неэффективного использования бюджетных ассигнований, а в случае допущения такого использования, грамотно скорректирует план ФХД, чтобы не превысить лимиты бюджетных расходов.

б) Повышение ответственности руководителя заповедника.

Директор несет полную ответственность за деятельность учреждения. Он определяет полномочия, ответственность и взаимодействие персонала заповедника, руководителей отделов, обеспечивает бесперебойную работу заповедника, следит за исполнением плана финансово-хозяйственной деятельности, осуществляет контроль над расходами и их эффективностью.

За неисполнение своих обязанностей, ошибки в работе директор должен нести личную ответственность, путем лишения премии вышестоящим руководством, либо выговора, либо увольнения. Также в случае выявления неоднократного нарушения исполнения эффективности бюджетных средств, Министерство природных ресурсов и экологии РФ может оштрафовать директора на значительную сумму.

Таким образом, можно выделить три пути улучшения эффективности использования бюджетных средств, такие как изменения законодательства, в частности Бюджетного кодекса Российской Федерации, с целью внедрения на законодательном уровне понятия неэффективности использования бюджетных ресурсов и аудита эффективности расходов. Внутри же учреждения предлагается принять на работу экономиста, для контроля исполнения плана ФХД и слежения за эффективным использованием бюджетных средств; повысить ответственность директора заповедника, т.к. он несет полную ответственность за его деятельность и, в первую очередь, должен лично отвечать за неэффективное использование бюджетных ресурсов.

Заключение

Важнейшим показателем эффективности деятельности учреждения является финансовый результат – итог выполнения плана ФХД.

Совокупность показателей, которые характеризуют предприятие, как успешно осуществляющее свою хозяйственную деятельность, называется финансовым состоянием. Поэтому анализ финансовых результатов очень важен.

Плодотворная работа организации связана с тем, как хорошо организован бухгалтерский учет, ведь от этого во многом зависит формирование финансовых показателей, которые отражают оценочные показатели и эффективность деятельности организации.

Грамотно и качественно сформированный финансовый отчет помогает руководству более эффективно вести организационную деятельность.

Отчеты о финансовых результатах выполняют множество важных функций в работе любого предприятия. Они позволяют руководству, аудиторам, аналитикам и другим лицам получить информацию о финансовом состоянии организации и сравнить его с прошлым отчетным периодом. Отчеты о результатах деятельности могут помочь выявить ошибки в управлении компанией и определить, какие области следует изучить более детально. Все это делается для того, чтобы создать полное и устойчивое финансовое планирование.

Финансовые отчеты являются конечным результатом всех бухгалтерских процедур. Они содержат информацию о самых важных показателях финансовой деятельности, из которых пользователи могут узнать об организации и оценить ее перспективы.

Основные данные для анализа финансового состояния берутся из отчета о финансовых результатах деятельности учреждения, т.к. он дает исчерпывающую информацию о деятельности организации.

Объектом исследования в бакалаврской работе является ФГБУ «Государственный природный заповедник Поронайский», который является природоохранным, научно-исследовательским и эколого-просветительским учреждением, получающим финансирование из средств федерального бюджета.

В ходе анализа деятельности организации за 2019-2021 гг., выявлено, что финансовое состояние заповедника довольно стабильное, но средства, выделяемые из федерального бюджета, расходуются нерационально. Поэтому предложены мероприятия, по улучшению эффективности использования бюджетных средств, такие как изменение законодательства, принятие на работу экономиста и повышение ответственности директора заповедника.

Список используемой литературы

1. Акперов И.Г., Коноплева И.А., Головач С.П. Казначейская система исполнения бюджета в Российской Федерации : учебное пособие для студентов вузов, обучающихся по экономическим и сервисным специальностям: 3-е изд., стер. - Москва: КНОРУС, 2017. – 633 с.
2. Баятова И. М. Организация бюджетного учета в Российской Федерации // Бухгалтерский учет в бюджетных и некоммерческих организациях. - 2007. - №18 – С.10-22.
3. Бердникова Т.Б. Анализ и диагностика финансово-хозяйственной деятельности предприятия: учеб. пособие. – М.:ИНФРА-М, 2008. – 215 с.
4. Бюджетный кодекс Российской Федерации от 31.07.1998 № 145-ФЗ. URL: http://www.consultant.ru/document/cons_doc_LAW_19702/
5. Василяки Ф. И., Курманова Л. Р. Понятие, сущность и значение финансовых результатов предприятия // Наука и образование: новое время, 2017. - № 1 (18). – С. 325-327.
6. Вахрушина М.А., Пласкова Н.С. Анализ финансовой отчетности: учебник – Москва: Вузовский учебник, 2019. – 367 с.
7. Водный кодекс Российской Федерации от 03 июня 2006 года № 74-ФЗ. URL: https://www.consultant.ru/document/cons_doc_LAW_60683/ ;
8. Иванникова К. Н., Луговкина О. А. Роль отчёта о финансовых результатах в анализе финансового состояния предприятия // Современные тенденции развития науки и технологий, 2017. - № 3-12 (24). – С. 42-44.
9. Ильшева Н.Н., Крылов С.И. Анализ финансовой отчетности: учебник – М.: Финансы и статистика, 2021 – 370 с.
10. Каширина Е. А. Анализ финансового состояния и результатов деятельности предприятия: теоретические аспекты // Системное управление, 2016. - № 1 (30). – С. 63.

11. Ковалев В.В. Финансовый анализ: методы и процедуры. – М.: Финансы и статистика, 2006. – 560 с.
12. "Конституция Российской Федерации" (принята всенародным голосованием 12.12.1993 с изменениями, одобренными в ходе общероссийского голосования 01.07.2020). URL: https://www.consultant.ru/document/cons_doc_LAW_28399/
13. Лукьянова, Е. С. Сущность финансовых результатов деятельности предприятия / Е. С. Лукьянова // Молодой ученый. 2015. №11.3. С. 13–15.
14. Лысов, И. А. Методология управления финансовыми результатами предприятия/И. А. Лысов, Н. В. Колачева//Вестник НГИЭИ. – 2015. - №1(44).- С.54-59.
15. Манушин Д.В. Совершенствование сущности, видов и других аспектов анализа финансового состояния организаций//Актуальные проблемы экономики и права. – 2009. - № 1. – С. 70-75.
16. Положение о федеральном государственном учреждении «Государственный природный заповедник Поронайский». URL: <https://docs.cntd.ru/document/902189735/>
17. Положение о государственных природных заповедниках в Российской Федерации. URL: <https://docs.cntd.ru/document/9028982/>
18. Приказ Минфина России от 01.12.2010 N 157н (ред. от 14.09.2020) "Об утверждении Единого плана счетов бухгалтерского учета для органов государственной власти (государственных органов), органов местного самоуправления, органов управления государственными внебюджетными фондами, государственных академий наук, государственных (муниципальных) учреждений и Инструкции по его применению". URL: <https://docs.cntd.ru/document/902249301/>

19. Шеремет, А. Д. Методика финансового анализа деятельности коммерческих организаций/ А. Д. Шеремет, Е. В. Негашев. – 2-е изд., перераб. и доп. – Москва: ИНФРА-М, 2016.-208с.
20. Устав ФГБУ «Государственный заповедник «Поронайский». URL: <https://edu2you.ru/place/138135/>
21. Федеральный закон "Об охране окружающей среды" от 27 декабря 2009 года N 374-ФЗ. URL: <https://normativ.kontur.ru/document?moduleId=1&documentId=304477/>
22. Федеральный закон "Об особо охраняемых природных территориях" от 14 марта 1995 года N 33-ФЗ. URL: https://www.consultant.ru/document/cons_doc_LAW_6072/
23. Федеральный закон "О внутренних морских водах, территориальном море и прилежащей зоне Российской Федерации" от 31 июля 1998 года N 155-ФЗ. URL: http://www.consultant.ru/document/cons_doc_LAW_19643/
24. Greg Shields. Bookkeeping and Accounting: The Ultimate Guide to Basic Bookkeeping and Basic Accounting Principles for Small Business / G. Shields. – CreateSpace Independent Publishing Platform. – 2018.
25. Greg Shields. Financial Management: The Ultimate Guide to Planning, Organizing, Directing, and Controlling the Financial Activities of an Enterprise / G. Shields. – CreateSpace Independent Publishing Platform. – 2018.
26. Jane E. Kelly. Bookkeeping and Accounting All-in-One for dummies – UK / Jane E. Kelly. – John Wiley & Sons; UK edition. – 2015
27. Kevin Ellis. Accounting: A Simple Guide to Financial and Managerial Accounting for Beginners / K. Ellis. – Independently published. – 2019.
28. Thomas R. Robinson. International Financial Statement Analysis Workbook / Thomas R. Robinson. – John Wiley & Sons; 3rd edition. – 2015.

Приложение А

Отчет о финансовых результатах деятельности учреждения за 2019 год

ОТЧЕТ О ФИНАНСОВЫХ РЕЗУЛЬТАТАХ ДЕЯТЕЛЬНОСТИ УЧРЕЖДЕНИЯ						
Учреждение:	на 1 января 2020 г.			Форма по ОКУД:	КОДЫ	
Обособленное подразделение:	ФГБУ "Государственный заповедник "Плоскогорный"			Дата:	0503721	
Учредитель:				по ОКПО:	01.01.2020	
Наименование органа, осуществляющего полномочия учредителя:	Министерство природных ресурсов и экологии Российской Федерации			ИНН:	01884225	
Периодичность: годовая				по ОКМТО:	6507005423	
Единица измерения: руб.				по ОКТО:	01884225	
				ИНН:	000	
				Глава по БК:	000	
				по ОКЕИ:	383	

Наименование показателя	Код строки	Код аналитик и	Деятельность с целевыми средствами	Деятельность по государственному заданию	Приносящая доход деятельность	Итого
1	2	3	4	5	6	7
Доходы	010	100	689 615,38	17 524 942,96	31 684,10	18 246 242,44
в том числе:						
Доходы от оказания платных услуг (работ)		131	-	18 647 920,96	3 600,00	18 651 520,96
Поступления текущего характера бюджетным и автономным учреждениям от сектора государственного управления		152	689 615,38	-	-	689 615,38
Доходы от выбытия активов		172	-	-	-	-
Расходы	150	200	689 615,38	-1 122 978,00	28 084,10	-1 094 893,90
в том числе:						
Заработная плата		211	-	12 871 282,92	25 400,00	12 896 682,92
Прочие несоциальные выплаты персоналу в денежной форме		212	-	140 200,00	6 000,00	146 200,00
Начисления на выплаты по оплате труда		213	-	3 819 708,00	5 345,21	3 825 053,21
Прочие несоциальные выплаты персоналу в натуральной форме		214	-	164 150,00	-	164 150,00
Услуги связи		221	-	197 063,43	-	197 063,43
Коммунальные услуги		223	-	65 647,82	-	65 647,82
Работы, услуги по содержанию имущества		225	-	589 560,09	-	589 560,09
Прочие работы, услуги		226	689 615,38	415 822,32	-	1 105 437,70
Страхование		227	-	2 456,00	-	2 456,00
Социальные пособия и компенсации персоналу в денежной форме		266	-	16 642,95	-	16 642,95
Амортизация		271	-	1 741 552,16	8 115,00	1 749 667,16
Расходование материальных запасов		272	-	2 722 253,45	77 912,00	2 800 165,45
Налоги, пошлины и сборы		291	-	154 514,31	-	154 514,31
Штрафы за нарушение законодательства о налогах и сборах, законодательства о страховых взносах		292	-	-	-	-
Чистый операционный результат (стр. 301 - стр. 302); (стр. 310 + стр. 410)	300		-	1 052,93	-	1 052,93
Операционный результат до налогообложения (стр. 010 - стр. 150)	301		-	-5 376 963,52	-97 544,11	-5 474 507,63
Налог на прибыль	302		-	-5 376 963,42	-91 088,11	-5 468 051,53
Операции с нефинансовыми активами (стр. 320 + стр. 330 + стр. 350 + стр. 360 + стр. 370 + стр. 380 + стр. 390 + стр. 400)	310		-	-	6 456,00	6 456,00
Чистое поступление основных средств	320		-	-2 098 703,15	-67 562,00	-2 166 265,15
в том числе:						
увеличение стоимости основных средств	321	310	-	-1 739 731,30	-	-1 739 731,30
уменьшение стоимости основных средств	322	41X	-	1 743 977,86	8 115,00	1 752 092,86
Чистое поступление нематериальных активов	330		-	3 483 709,16	8 115,00	3 491 824,16
в том числе:						
увеличение стоимости нематериальных активов	331	320	-	-	-	-

Рисунок А.1 – Отчет о финансовых результатах деятельности учреждения на 01.01.2020


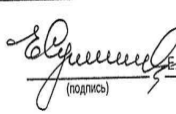
Продолжение приложения А

уменьшение стоимости нематериальных активов	332	42X	-	-	-	-
Чистое поступление произведенных активов	350					
в том числе:						
увеличение стоимости произведенных активов	351	330				
уменьшение стоимости произведенных активов	352	43X				
Чистое поступление материальных запасов	360		-371 261,95	-67 562,00	-438 813,95	
в том числе:						
увеличение стоимости материальных запасов	361	340	2 351 001,50	38 434,10	2 389 435,60	
в том числе:						
Увеличение стоимости горюче-смазочных материалов		343	1 849 022,74	-	1 849 022,74	
Увеличение стоимости строительных материалов		344	98 220,95	-	98 220,95	
Увеличение стоимости мягкого инвентаря		345	175 252,00	-	175 252,00	
Увеличение стоимости прочих материальных запасов		346	228 505,81	38 434,10	266 939,91	
уменьшение стоимости материальных запасов	362	440	2 722 253,45	105 996,10	2 828 249,55	
в том числе:						
Уменьшение стоимости горюче-смазочных материалов		443	2 295 316,58	41 512,00	2 336 828,58	
Уменьшение стоимости строительных материалов		444	100 105,95	-	100 105,95	
Уменьшение стоимости мягкого инвентаря		445	61 981,00	23 550,00	85 531,00	
Уменьшение стоимости прочих оборотных ценностей (материалов)		446	264 849,92	40 934,10	305 784,02	
Чистое поступление прав пользования активом	370		-	-	-	
в том числе:						
увеличение стоимости прав пользования активом	371	350	-	-	-	
уменьшение стоимости прав пользования активом	372	450	-	-	-	
Чистое изменение затрат на изготовление готовой продукции, выполнение работ, услуг	390		-	-	-	
в том числе:						
увеличение затрат	391	X	-	-	-	
уменьшение затрат	392	X	-	-	-	
Расходы будущих периодов	400	X	12 280,10	-	12 280,10	
Операции с финансовыми активами и обязательствами (стр. 420 - стр. 510)	410		-3 278 260,37	-29 982,11	-3 308 242,48	
Операции с финансовыми активами (стр. 430 + стр. 440 + стр. 450 + стр. 460 + стр. 470 + стр. 480)	420		7 460 384,62	-28 886 378,00	-23 786,11	-21 449 759,49
Чистое поступление денежных средств и их эквивалентов	430		7 460 384,62	-	-23 786,11	7 436 618,51
в том числе:						
поступление денежных средств и их эквивалентов	431	510	8 150 000,00	19 426 193,32	48 634,10	27 624 827,42
выбытие денежных средств и их эквивалентов	432	610	689 615,38	19 426 193,32	72 400,21	20 188 208,91
Чистое поступление ценных бумаг, кроме акций	440		-	-	-	
в том числе:						
увеличение стоимости ценных бумаг, кроме акций и иных финансовых инструментов	441	520	-	-	-	
уменьшение стоимости ценных бумаг, кроме акций и иных финансовых инструментов	442	620	-	-	-	
Чистое поступление акций и иных финансовых инструментов	450		-	-	-	
в том числе:						
увеличение стоимости акций и иных финансовых инструментов	451	530	-	-	-	
уменьшение стоимости акций и иных финансовых инструментов	452	630	-	-	-	
Чистое предоставление займов/зачем	460		-	-	-	
в том числе:						
увеличение задолженности по предоставленным займам/зачем	461	540	-	-	-	
уменьшение задолженности по предоставленным займам/зачем	462	640	-	-	-	
Чистое поступление иных финансовых активов	470		-	-	-	
в том числе:						
увеличение стоимости иных финансовых активов	471	550	-	-	-	
уменьшение стоимости иных финансовых активов	472	650	-	-	-	
Чистое увеличение прочей дебиторской задолженности	480		-28 886 378,00	-	-28 886 378,00	

Рисунок А.2 – Отчет о финансовых результатах деятельности учреждения на 01.01.2020

Продолжение Приложения А

в том числе:						
увеличение прочей дебиторской задолженности	481	580	8 150 000,00	-7 673 734,68	64 984,10	541 249,42
уменьшение прочей дебиторской задолженности	482	660	8 150 000,00	21 212 643,32	64 984,10	29 427 627,42
Операции с обязательствами (стр. 520 + стр. 530 + стр. 540 + стр. 550 + стр. 560)	510		7 460 384,62	-25 608 117,63	6 216,00	-18 141 517,01
Чистое увеличение задолженности по внутренним привлеченным займам	520					
в том числе:						
увеличение задолженности по внутренним привлеченным займам	521	710				
уменьшение задолженности по внутренним привлеченным займам	522	810				
Чистое увеличение задолженности по внешним привлеченным займам	530					
в том числе:						
увеличение задолженности по внешним привлеченным займам	531	720				
уменьшение задолженности по внешним привлеченным займам	532	820				
Чистое увеличение прочей кредиторской задолженности	540		7 460 384,62	-53 250,68	6 216,00	7 413 349,94
в том числе:						
увеличение прочей кредиторской задолженности	541	730	8 150 000,00	19 538 862,84	48 618,21	27 737 481,05
уменьшение прочей кредиторской задолженности	542	830	689 615,38	19 592 113,52	42 402,21	20 324 131,11
Чистое изменение доходов будущих периодов	550	x	-	-27 763 400,00	-	-27 763 400,00
Чистое изменение резервов предстоящих расходов	560	x	-	2 208 533,05	-	2 208 533,05

Руководитель  (подпись)	А.А. Душин (расшифровка подписи)	Главный бухгалтер  (подпись)	Е.Н. Сушкевич (расшифровка подписи)
Централизованная бухгалтерия _____ (наименование, ОГРН, ИНН, КПП, местонахождение)			
Руководитель (уполномоченное лицо) _____ (должность) (подпись) (расшифровка подписи)			
Исполнитель _____ (должность) (подпись) (расшифровка подписи) (телефон, e-mail)			

3 февраля 2020 г.

Рисунок А.3– Отчет о финансовых результатах деятельности учреждения на 01.01.2020

Приложение Б

Отчет о финансовых результатах деятельности учреждения за 2020 год

(в ред. Приказов Минфина России от 30.11.2018 № 243н)

ОТЧЕТ О ФИНАНСОВЫХ РЕЗУЛЬТАТАХ ДЕЯТЕЛЬНОСТИ УЧРЕЖДЕНИЯ

на 1 января 20 21 г.

ФЕДЕРАЛЬНОЕ ГОСУДАРСТВЕННОЕ БЮДЖЕТНОЕ УЧРЕЖДЕНИЕ
"ГОСУДАРСТВЕННЫЙ ПРИРОДНЫЙ ЗАПОВЕДНИК "ПОРОНАЙСКИЙ"

Учреждение _____

Обособленное подразделение _____

Учредитель _____

Наименование органа, осуществляющего полномочия учредителя _____

Периодичность: годовая _____

Единица измерения: руб.

КОДЫ	
Форма по ОКУД	0503721
Дата по ОКПО	26.01.2021
ИНН	01884225 6507005423
по ОКТМО	64740000
по ОКПО	01884225
ИНН	051
Глава по БК	34
по ОКЕИ	383

Наименование показателя	Код строки	Код аналитики	Деятельность с целевыми средствами	Деятельность по государственному заданию	Приносящая доход деятельность	Итого
1	2	3	4	5	6	7
Доходы (стр. 030 + стр. 040 + стр. 050 + стр. 060 + стр. 090 + стр. 100)	010	100	1519966	19385178	4310.1	20909454.1
<i>Доходы от собственности</i>	030	120	-	-	-	-
<i>Доходы от оказания платных услуг (работ), компенсаций затрат</i>	040	130	-	19017100	-	19017100
<i>Штрафы, пени, неустойки, возмещения ущерба</i>	050	140	-	-	4310.1	4310.1
<i>Безвозмездные поступления от бюджетов</i>	060	150	-	-	-	-
в том числе:						
поступления от наднациональных организаций и правительств иностранных государств	062	152	-	-	-	-
поступления от международных финансовых организаций	063	153	-	-	-	-
<i>Доходы от операций с активами</i>	090	170	-	368078	-	368078
в том числе:						
доходы от переоценки активов	091	171	-	-	-	-
доходы от реализации активов	092	172	-	368078	-	368078
из них:						
доходы от реализации нефинансовых активов	093	172	-	-	-	-
доходы от реализации финансовых активов	096	172	-	-	-	-
чрезвычайные доходы от операций с активами	099	173	-	-	-	-

Принято 09.03.2021 в 03:39

Имя файла «NO_BOUCHR7_6507_6507_6507005423650701001_20210309_470c6cb5-9355-4913-a855-850e5cc9ada9»

Рисунок Б.1 – Отчет о финансовых результатах деятельности учреждения на 01.01.2021

Продолжение приложения Б

Наименование показателя	Код строки	Код аналитики	Деятельность с целевыми средствами	Деятельность по государственному заданию	Приносящая доход деятельность	Итого
1	2	3	4	5	6	7
<i>Прочие доходы</i>	100	180	-	-	-	-
из них:						
субсидии	101	183	-	-	-	-
субсидии на осуществление капитальных вложений	102	184	-	-	-	-
иные трансферты	103	189	-	-	-	-
иные прочие доходы	104	189	-	-	-	-
Расходы (стр. 160 + стр. 170 + стр. 190 + стр. 210 + стр. 230 + стр. 240 + стр. 250 + стр. 260)	150	200	-	21062208.34	111253.16	21173461.5
<i>Оплата труда и начисления на выплаты по оплате труда</i>	160	210	-	15559993.11	32000	15591993.11
в том числе:						
заработная плата	161	211	-	11900748.87	-	11900748.87
прочие выплаты	162	212	-	160400	32000	192400
начисления на выплаты по оплате труда	163	213	-	3413337.34	-	3413337.34
<i>Оплата работ, услуг</i>	170	220	-	914342.92	3900	918242.92
в том числе:						
услуги связи	171	221	-	200002.64	-	200002.64
транспортные услуги	172	222	-	-	-	-
коммунальные услуги	173	223	-	58440.52	-	58440.52
арендная плата за пользование имуществом	174	224	-	-	-	-
работы, услуги по содержанию имущества	175	225	-	260448.16	-	260448.16
прочие работы, услуги	176	226	-	382069.12	3900	385969.12
<i>Обслуживание долговых обязательств</i>	190	230	-	-	-	-
в том числе:						
обслуживание долговых обязательств учреждения	193	233	-	-	-	-
процентные расходы по обязательствам	194	234	-	-	-	-
<i>Безвозмездные перечисления организациям</i>	210	240	-	-	-	-
в том числе:						
безвозмездные перечисления государственным и муниципальным организациям	211	241	-	-	-	-
безвозмездные перечисления организациям, за исключением государственных и муниципальных организаций	212	242	-	-	-	-
<i>Безвозмездные перечисления бюджетам</i>	230	250	-	-	-	-
в том числе:						
перечисления наднациональным организациям и правительствам иностранных государств	232	252	-	-	-	-
перечисления международным организациям	233	253	-	-	-	-

Принято 09.03.2021 в 03:39

Имя файла «NO_BOUCHR7_6507_6507_6507005423650701001_20210309_470c6cb5-9355-4913-a855-850e5ccc9ada9»

Рисунок Б.2 – Отчет о финансовых результатах деятельности учреждения на 01.01.2021

Продолжение Приложения Б

	Форма 0503721 с. 3					
Наименование показателя	Код строки	Код аналитики	Деятельность с целевыми средствами	Деятельность по государственному заданию	Приносящая доход деятельность	Итого
1	2	3	4	5	6	7
<i>Социальное обеспечение</i>	240	260	-	31244.15	-	31244.15
в том числе:						
пособия по социальной помощи населению	242	262	-	-	-	-
пенсии, пособия, выплачиваемые организациями сектора государственного управления	243	263	-	-	-	-
<i>Прочие расходы</i>	250	290	-	157113.61	-	157113.61
<i>Расходы по операциям с активами</i>	260	270	-	4399514.55	75353.16	4474867.71
из них:						
амортизация основных средств и нематериальных активов	261	271	-	2258714.27	42500	2301214.27
расходование материальных запасов	264	272	-	2140800.28	32853.16	2173653.44
чрезвычайные расходы по операциям с активами	269	273	-	-	-	-
Чистый операционный результат (стр. 301 - стр. 302); (стр. 310 + стр. 400)	300		1519966	(1677030.34)	(107806.06)	(264870.4)
Операционный результат до налогообложения (стр. 010 - стр. 150)	301		1519966	(1677030.34)	(106943.06)	(264007.4)
<i>Налог на прибыль</i>	302		-	-	863	863
Операции с нефинансовыми активами (стр. 320 + стр. 330 + стр. 350 + стр. 360 + стр. 370 + стр. 380 + стр. 390)	310		-	(820212.8)	(15440)	(835652.8)
<i>Чистое поступление основных средств</i>	320		-	(738748.27)	-	(738748.27)
в том числе:						
увеличение стоимости основных средств	321	310	1519966	2213044	42500	3775510
уменьшение стоимости основных средств	322	41X	1519966	2951792.27	42500	4514258.27
<i>Чистое поступление нематериальных активов</i>	330		-	-	-	-
в том числе:						
увеличение стоимости нематериальных активов	331	320	-	-	-	-
уменьшение стоимости нематериальных активов	332	42X	-	-	-	-
<i>Чистое поступление произведенных активов</i>	350		-	-	-	-
в том числе:						
увеличение стоимости произведенных активов	351	330	-	-	-	-
уменьшение стоимости произведенных активов	352	43X	-	-	-	-
<i>Чистое поступление материальных запасов</i>	360		-	(81311.89)	(15440)	(96751.89)
в том числе:						
увеличение стоимости материальных запасов	361	340	-	-	-	-
уменьшение стоимости материальных запасов	362	440	-	-	-	-

Принято 09.03.2021 в 03:39
 Имя файла «NO_BOUCHR7_6507_6507_6507005423650701001_20210309_470c6cb5-9355-4913-a855-850e5cc9ada9»

Рисунок Б.3 – Отчет о финансовых результатах деятельности учреждения на 01.01.2021

Продолжение приложения Б

						Форма 0503721 с. 4
Наименование показателя	Код строки	Код аналитики	Деятельность с целевыми средствами	Деятельность по государственному заданию	Приносящая доход деятельность	Итого
1	2	3	4	5	6	7
<i>Чистое поступление прав пользования активом</i>	370		-	-	-	-
в том числе:						
увеличение стоимости прав пользования активом	371	350	-	-	-	-
уменьшение стоимости прав пользования активом	372	450	-	-	-	-
<i>Чистое изменение затрат на изготовление готовой продукции (работ, услуг)</i>	380		-	-	-	-
в том числе:						
увеличение затрат	381	x	-	-	-	-
уменьшение затрат	382	x	-	-	-	-
<i>Чистое изменение расходов будущих периодов</i>	390	x	-	(152.64)	-	(152.64)
Операции с финансовыми активами и обязательствами (стр. 410 - стр. 510)	400		1519966	(856817.54)	(92366.06)	570782.4
<i>Операции с финансовыми активами (стр. 420 + стр. 430 + стр. 440 + стр. 460 + стр. 470 + стр. 480)</i>	410		(7460350.62)	368078	(98582.06)	(7190854.68)
<i>Чистое поступление средств учреждений</i>	420		(7460350.62)	-	(98582.06)	(7558932.68)
в том числе:						
поступление средств	421	510	1778259	19731380.27	63843.78	21573483.05
выбытие средств	422	610	9238609.62	19731380.27	162425.84	29132415.73
<i>Чистое поступление ценных бумаг, кроме акций</i>	430		-	-	-	-
в том числе:						
увеличение стоимости ценных бумаг, кроме акций и иных форм участия в капитале	431	520	-	-	-	-
уменьшение стоимости ценных бумаг, кроме акций и иных форм участия в капитале	432	620	-	-	-	-
<i>Чистое поступление акций и иных форм участия в капитале</i>	440		-	-	-	-
в том числе:						
увеличение стоимости акций и иных форм участия в капитале	441	530	-	-	-	-
уменьшение стоимости акций и иных форм участия в капитале	442	630	-	-	-	-
<i>Чистое предоставление займов (ссуд)</i>	460		-	-	-	-
в том числе:						
увеличение задолженности по предоставленным займам (ссудам)	461	540	-	-	-	-
уменьшение задолженности по предоставленным займам (ссудам)	462	640	-	-	-	-
<i>Чистое поступление иных финансовых активов</i>	470		-	-	-	-
в том числе:						
увеличение стоимости иных финансовых активов	471	550	-	-	-	-
уменьшение стоимости иных финансовых активов	472	650	-	-	-	-

Принято 09.03.2021 в 03:39
 Имя файла «NO_BOUCHR7_6507_6507_6507005423650701001_20210309_470c6cb5-9355-4913-a855-850e5cc9ada9»

Рисунок Б.4 – Отчет о финансовых результатах деятельности учреждения на 01.01.2021

Продолжение приложения Б

Форма 0503721 с. 5						
Наименование показателя	Код строки	Код аналитики	Деятельность с целевыми средствами	Деятельность по государственному заданию	Приносящая доход деятельность	Итого
1	2	3	4	5	6	7
<i>Чистое увеличение дебиторской задолженности</i>	480		-	368078	-	368078
в том числе:						
увеличение дебиторской задолженности	481	560	3298225	20631146.51	117156.94	24046528.45
уменьшение дебиторской задолженности	482	660	3298225	20263068.51	117156.94	23678450.45
Операции с обязательствами (стр. 520 + стр. 530 + стр. 540 + стр. 550 + стр. 560)	510		(8980316.62)	1224895.54	(6216)	(7761637.08)
<i>Чистое увеличение задолженности по привлечением перед резидентами</i>	520		-	-	-	-
в том числе:						
увеличение задолженности по привлечением перед резидентами	521	710	-	-	-	-
уменьшение задолженности по привлечением перед резидентами	522	810	-	-	-	-
<i>Чистое увеличение задолженности по привлечением перед нерезидентами</i>	530		-	-	-	-
в том числе:						
увеличение задолженности по привлечением перед нерезидентами	531	720	-	-	-	-
уменьшение задолженности по привлечением перед нерезидентами	532	820	-	-	-	-
<i>Чистое увеличение прочей кредиторской задолженности</i>	540		(8980316.62)	1524052.46	(6216)	(7462480.16)
в том числе:						
увеличение прочей кредиторской задолженности	541	730	1286734	21695794.31	43363	23025891.31
уменьшение прочей кредиторской задолженности	542	830	10267050.62	20171741.85	49579	30488371.47
<i>Чистое изменение доходов будущих периодов</i>	550	x	-	-	-	0
<i>Чистое изменение резервов предстоящих расходов</i>	560	x	-	(299156.92)	-	(299156.92)

Руководитель _____
(подпись)

Душин А. А.
(расшифровка подписи)

Главный бухгалтер _____
(подпись)

СУШКЕВИЧ Е. Н.
(расшифровка подписи)

Централизованная бухгалтерия _____
(наименование, ОГРН, ИНН, КПП, местонахождение)

Руководитель
(уполномоченное лицо) _____
(должность)

_____ (подпись)
Душин А. А.
(расшифровка подписи)

Исполнитель _____
(должность)

" 09 " марта 2021 г.

(подпись) (расшифровка подписи) (телефон, e-mail)

Документ подписан электронной подписью и отправлен через АО «ПФ «СКБ Контур» 09.03.2021 в 02:49

Имя файла «NO_VOUCHER7_6507_6507_6507005423650701001_20210309_470c6cb5-9355-4913-a855-850e5cc9ada9»

Душин Андрей Александрович
Сертификат: 6428c12e4c0d2b818076749f32ca5a1607f9073e
Действует с 25.06.2020 до 25.09.2021

Принято 09.03.2021 в 03:39

6507 Межрайонная ИФНС России № 3 по Сахалинской области
Костылева Наталья Анатольевна
Сертификат: 485f5bbs60a20e04600bf7a01a0280b60afdf6ea
Действует с 26.01.2021 до 26.01.2022

Рисунок Б.5 – Отчет о финансовых результатах деятельности учреждения на 01.01.2021

Приложение В

Отчет о финансовых результатах деятельности учреждения за 2021 год

29

ОТЧЕТ О ФИНАНСОВЫХ РЕЗУЛЬТАТАХ ДЕЯТЕЛЬНОСТИ УЧРЕЖДЕНИЯ							КОДЫ		
на 1 января 2022 г.							форма по ОКВД	0503721	
Учреждение ФГБУ "Государственный заводских "Поронайский"							дата	01.01.2022	
Обособленное подразделение							по ОКПО	01884225	
Учредитель Российская Федерация							ИНН	6507005423	
Наименование органа, осуществляющего полномочия учредителя							по ОКТМО	00000001	
Периодичность годовая							по ОКПО	01884225	
Единица измерения: руб.							ИНН	000	
							Глава по БК	383	
							по ОКЕИ		
		Код строки	Код аналитик и	Деятельность с целевыми средствами	Деятельность по государственному заданию	Приносящая доход деятельность	Итого		
		2	3	4	5	6	7		
		010	100	-	19 499 300,00	68 800,00	19 568 100,00		
в том числе:									
Доходы									
в том числе:									
Доходы от оказания платных услуг (работ)									
Поступления капитального характера от иных резидентов (за исключением сектора государственного управления и организаций государственного сектора)									
Доходы от выбытия активов									
Доходы от оценки активов и обязательств									
Прочие неденежные безвозмездные поступления									
Расходы									
в том числе:									
Заработная плата									
Прочие социальные выплаты персоналу в денежной форме									
Начисления на выплаты по оплате труда									
Прочие социальные выплаты персоналу в натуральной форме									
Услуги связи									
Транспортные услуги									
Коммунальные услуги									
Работы, услуги по содержанию имущества									
Прочие работы, услуги									
Страхование									
Социальные пособия и компенсации персоналу в денежной форме									
Амортизация									
Расходование материальных запасов									
Чрезвычайные расходы по операциям с активами									
Налоги, пошлины и сборы									
Штрафы за нарушение законодательства о налогах и сборах, законодательства о страховых взносах									
Другие экономические санкции									
Чистый операционный результат (стр. 301 - стр. 302); (стр. 310 + стр. 410)									
Операционный результат до налогообложения (стр. 010 - стр. 150)									
Налог на прибыль									
Операции с нефинансовыми активами (стр. 320 + стр. 330 + стр. 350 + стр. 360 + стр. 370 + стр. 380 + стр. 390 + стр. 400)									
Чистое поступление основных средств									
в том числе:									
увеличение стоимости основных средств									
уменьшение стоимости основных средств									
Чистое поступление нематериальных активов									
в том числе:									
увеличение стоимости нематериальных активов									
уменьшение стоимости нематериальных активов									
Чистое поступление непроизведенных активов									
в том числе:									
увеличение стоимости непроизведенных активов									
уменьшение стоимости непроизведенных активов									
Чистое поступление материальных запасов									
в том числе:									
увеличение стоимости материальных запасов									
из них:									
уменьшение стоимости материальных запасов									
из них:									
Чистое поступление прав пользования									
в том числе:									
увеличение стоимости прав пользования									
уменьшение стоимости прав пользования									
Чистое изменение затрат на изготовление готовой продукции (работ, услуг)									
в том числе:									
увеличение затрат									
уменьшение затрат									
Расходы будущих периодов									
Операции с финансовыми активами и обязательствами (стр. 420 - стр. 510)									
Операции с финансовыми активами (стр. 430 + стр. 440 + стр. 450 + стр. 460 + стр. 470 + стр. 480)									
Чистое поступление денежных средств и их эквивалентов									
в том числе:									
поступление денежных средств и их эквивалентов									
выбытие денежных средств и их эквивалентов									
Чистое поступление ценных бумаг, кроме акций									
в том числе:									
увеличение стоимости ценных бумаг, кроме акций и иных финансовых инструментов									
уменьшение стоимости ценных бумаг, кроме акций и иных финансовых инструментов									
Чистое поступление акций и иных финансовых инструментов									
в том числе:									
увеличение стоимости акций и иных финансовых инструментов									
уменьшение стоимости акций и иных финансовых инструментов									
Чистое предоставление займов (ссуд)									
в том числе:									
увеличение задолженности по предоставленным займам (ссудам)									
уменьшение задолженности по предоставленным займам (ссудам)									
Чистое поступление иных финансовых активов									
в том числе:									
увеличение стоимости иных финансовых активов									
уменьшение стоимости иных финансовых активов									
Чистое увеличение дебиторской задолженности									
в том числе:									
увеличение дебиторской задолженности									
уменьшение дебиторской задолженности									
Операции с обязательствами (стр. 520 + стр. 530 + стр. 540 + стр. 550 + стр. 560)									
Чистое увеличение задолженности по внутренним привлеченным заимствованиям									
в том числе:									
увеличение задолженности по внутренним привлеченным заимствованиям									

Рисунок В.1 – Отчет о финансовых результатах деятельности учреждения на 01.01.2022

Продолжение Приложения В

уменьшение задолженности по внутренним привлеченным займам	522	810	-	-	-	-
Чистое увеличение задолженности по внешним привлеченным займам	530		-	-	-	-
в том числе:						
увеличение задолженности по внешним привлеченным займам	531	720	-	-	-	-
уменьшение задолженности по внешним привлеченным займам	532	820	-	-	-	-
Чистое увеличение прочей кредиторской задолженности	540		-34,00	48 605,44	-	48 571,44
в том числе:						
увеличение прочей кредиторской задолженности	541	730	-	21 243 895,98	114 400,00	21 358 295,98
уменьшение прочей кредиторской задолженности	542	830	34,00	21 195 290,54	114 400,00	21 308 724,54
Чистое изменение доходов будущих периодов	550	x	-	-	-	-
Чистое изменение резервов предстоящих расходов	560	x	-	-272 145,18	-	-272 145,18

30

Руководитель _____ А.А. Душик _____ Главный бухгалтер _____ Е.Н. Сушков _____
(подпись) (расшифровка подписи) (подпись) (расшифровка подписи)
Централизованная бухгалтерия _____
(наименование, ОГРН, ИНН, КПП, местонахождение)
 Руководитель _____
(уполномоченное лицо) (должность) (подпись) (расшифровка подписи)
 Исполнитель _____ _____ _____ _____
(должность) (подпись) (расшифровка подписи) (телефон, e-mail)

29 января 2022 г.

Рисунок В.2 – Отчет о финансовых результатах деятельности учреждения на 01.01.2022