

МИНИСТЕРСТВО НАУКИ И ВЫСШЕГО ОБРАЗОВАНИЯ РОССИЙСКОЙ ФЕДЕРАЦИИ
федеральное государственное бюджетное образовательное учреждение
высшего образования
«Тольяттинский государственный университет»

Институт финансов, экономики и управления
(наименование института полностью)

38.03.01 Экономика

(код и наименование направления подготовки, специальности)

Бухгалтерский учёт, анализ и аудит

(направленность (профиль)/специализация)

ВЫПУСКНАЯ КВАЛИФИКАЦИОННАЯ РАБОТА (БАКАЛАВРСКАЯ РАБОТА)

на тему Особенности бухгалтерского учета и аудита на предприятиях сферы услуг

Студент

В.С.Донькин

(И.О. Фамилия)

(личная подпись)

Руководитель

канд. экон. наук, А.Ю. Маляровская

(ученая степень, звание, И.О. Фамилия)

Консультант

канд. пед. наук, А.В. Егорова

(ученая степень, звание, И.О. Фамилия)

Тольятти 2022

Аннотация

Бакалаврскую работу выполнил: В.С. Донькин.

Тема работы: «Особенности бухгалтерского учета и аудита на предприятиях сферы услуг».

Научный руководитель: к.э.н., А.Ю. Маляровская.

Цель работы: изучение особенностей бухгалтерского учета и аудита на предприятиях сферы услуг.

Объектом исследования является ООО «Консонанс».

Предмет исследования: особенности бухгалтерского учета и аудита на предприятиях сферы услуг.

Методы исследования: сравнительно-сопоставительный анализ, систематизация, анализ документов предприятия, анализ результатов, табличный и графический метод.

Краткие выводы по бакалаврской работе: рассмотрены теоретические основы бухгалтерского учета на предприятиях сферы услуг, описана технико-экономическая характеристика ООО «Консонанс», проведен анализ основных показателей финансово-хозяйственной деятельности на основе бухгалтерской (финансовой) отчетности и разработаны рекомендации по улучшению основных показателей финансово-хозяйственной деятельности ООО «Консонанс».

Практической значимостью работы являются рекомендации по улучшению основных показателей финансово-хозяйственной деятельности на предприятии в сфере услуг с целью их внедрения и использования в ООО «Консонанс».

Структура и объем работы: бакалаврская работа состоит из введения, трех разделов, заключения, списка используемой литературы из 43 источников и 3 приложений.

Abstract

The title of the graduation work is features of accounting and auditing at service enterprises.

The graduation work consists of an introduction, three parts, a conclusion, tables, the list of references including foreign sources and three appendices. The key issue of thesis is to study features of accounting and auditing at service enterprises on the example of LLC Consonance.

The aim of the work is the study of the theoretical foundations of accounting in the service sector.

The object of the graduation work is LLC Consonance.

The subject of the issue is features of accounting and auditing at service enterprises.

The graduation work may be divided into several logically connected parts which are theoretical foundations of accounting at service enterprises, formation of accounting and analysis of the main performance indicators at LLC Consonance and recommendations for improving the main indicators of financial and economic activity of LLC Consonance.

Finally, we propose our recommendations and the forecast based on them.

As a conclusion LLC Consonance is recommended to take into account the proposed recommendations to increase the level of profitability of sales.

The work is of interest for wide circle of readers including accountants and auditors.

Содержание

Введение.....	5
1 Теоретические основы бухгалтерского учета на предприятиях сферы услуг и анализ финансовых результатов.....	7
1.1 Оформление документов по хозяйственным операциям на предприятиях в сфере услуг.....	7
1.2 Основные положения и суть бухгалтерского учета организаций в сфере услуг.....	11
1.3 Способы проведения анализа финансовых результатов.....	14
2 Организация бухгалтерского учета и анализ основных показателей работы в ООО «Консонанс».....	20
2.1 Техничко-экономическая характеристика ООО «Консонанс»	20
2.2 Особенности ведения бухгалтерского учета в ООО «Консонанс».....	25
3 Анализ основных показателей финансово-хозяйственной деятельности на основе бухгалтерской (финансовой) отчетности ООО «Консонанс».....	31
3.1 Анализ основных показателей финансово-хозяйственной деятельности. 31	
3.2 Рекомендации по улучшению основных показателей финансово-хозяйственной деятельности ООО «Консонанс».....	36
Заключение	39
Список используемой литературы	42
Приложение А Бухгалтерский баланс ООО «Консонанс» за 2018-2020гг.	46
Приложение Б Отчет о финансовых результатах ООО «Консонанс» за 2019-2020гг.....	47
Приложение В Отчет о финансовых результатах ООО «Консонанс» за 2018-2019гг.....	48

Введение

Сейчас абсолютно все организации должны вести бухгалтерский учет всех хозяйственных операций и имущества, опираясь на действующее законодательство, в независимости от вида и формы собственности.

Современная мировая экономическая система регулярно меняется от воздействия различных социальных обстоятельств, а также структурных изменений. В связи с этим в XXI веке в высоко развитых странах сфера предоставления услуг стала выходить на первый план, из-за чего стала также расширяться и сфера потребления этих же услуг.

Так как сфера услуг стала одной из ключевых областей социальной жизни, и она оказывает непосредственное влияние на все стороны общественной деятельности, можно отметить актуальность данной выпускной квалификационной работы.

Цель работы состоит в изучении особенностей бухгалтерского учета и аудита на предприятиях сферы услуг.

В соответствии с поставленной целью в ходе исследования были решены следующие задачи:

- раскрыть теоретические основы бухгалтерского учета и анализ финансовых результатов на предприятиях сферы услуг;
- провести разбор организации бухгалтерского учета и анализ основных показателей в ООО «Консонанс»;
- провести анализ основных показателей финансово-хозяйственной деятельности на основе бухгалтерской (финансовой) отчетности ООО «Консонанс».

Объектом исследования является ООО «Консонанс».

Предмет исследования: особенности бухгалтерского учета и аудита на предприятиях сферы услуг.

Методы исследования: анализ, сравнение, наблюдение и графический метод.

Теоретическую и методическую основу работы составили законодательные документы Российской Федерации, труды отечественных исследователей, таких как: Агабабян Э.М., П. С. Безруких, В. Р. Захарьин, Качалин В.В. и другие из списка литературы.

Информационной базой являются актуальная нормативно-правовая база, документы организации, такие как устав, учетная политика, бухгалтерский баланс, отчет о финансовых результатах и другое.

Теоретическая значимость бакалаврской работы состоит в сборе, обобщении и анализе основных теоретических аспектов, которые касаются бухгалтерского учета в организациях сферы услуг.

Практической значимостью бакалаврской работы являются рекомендации по улучшению основных показателей финансово-хозяйственной деятельности ООО «Консонанс».

Структура бакалаврской работы включает в себя аннотацию, введение, три раздела, заключение, список используемой литературы, в количестве 43 источников, три приложения.

Во введении обоснована актуальность темы исследования, обозначены цель и задачи, а также методы исследования.

В первом разделе рассмотрены теоретические основы бухгалтерского учета на предприятиях сферы услуг.

Во втором разделе раскрыта организация бухгалтерского учета и анализ основных показателей работы в ООО «Консонанс»

В третьем разделе разработаны рекомендации по улучшению основных показателей финансово-хозяйственной деятельности ООО «Консонанс».

В заключении сформулированы выводы и рекомендации.

1 Теоретические основы бухгалтерского учета на предприятиях сферы услуг и анализ финансовых результатов

1.1 Оформление документов по хозяйственным операциям на предприятиях в сфере услуг

Производство товаров и выполнение работ очень сильно отличается от оказания услуг. Если товары и продукты материальны, их можно изучить, осмотреть и принять решение, а нужен ли именно этот товар или стоит найти другой. То услуги и работы, которые предоставляются как услуги, напротив, нематериальные, что создает сложности в оценке качества предоставляемой услуги, так как клиент не может быть уверенным в том, что приобретаемая услуга будет полностью соответствовать его поставленным критериям. В полном объеме оценить работу становится возможным только после окончания её выполнения [43].

«Каждый факт хозяйственной жизни подлежит оформлению первичным учетным документом. Не допускается принятие к бухгалтерскому учету документов, которыми оформляются не имевшие места факты хозяйственной жизни, в том числе лежащие в основе мнимых и притворных сделок [3].

Первичный учетный документ должен быть составлен при совершении факта хозяйственной жизни, а если это не представляется возможным - непосредственно после его окончания. Лицо, ответственное за оформление факта хозяйственной жизни, обеспечивает своевременную передачу первичных учетных документов для регистрации содержащихся в них данных в регистрах бухгалтерского учета, а также достоверность этих данных. Лицо, на которое возложено ведение бухгалтерского учета, и лицо, с которым заключен договор об оказании услуг по ведению бухгалтерского учета, не несут ответственность за соответствие составленных другими лицами первичных учетных документов свершившимся фактам

хозяйственной жизни [2].

Первичный учетный документ составляется на бумажном носителе и (или) в виде электронного документа, подписанного электронной подписью.

В первичном учетном документе допускаются исправления, если иное не установлено федеральными законами или нормативными правовыми актами органов государственного регулирования бухгалтерского учета. Исправление в первичном учетном документе должно содержать дату исправления, а также подписи лиц, составивших документ, в котором произведено исправление, с указанием их фамилий и инициалов либо иных реквизитов, необходимых для идентификации этих лиц.» [1]

Для того, чтобы правильно сформировать бухгалтерские документы в сфере услуг, нужно точно знать, какими они бывают в зависимости от конкретной ситуации. Все эти бухгалтерские документы можно условно разделить на две группы: общие, которые оформляются в любом случае, и частные, которые оформляются только в частных случаях [4].

Оказанная услуга может не предполагать письменную форму заключения сделки, тогда документы можно не подписывать. В таком случае сделка будет согласованной только после оплаты клиентом счета, в котором указана сама оказываемая услуга, а также дополнительная информация, содержащая данные по условиям ее оказания [19].

Основным документом, подтверждающим факт выполнения оказанных услуг или выполненных работ, является акт [20].

На рисунке 1 представлена группировка бухгалтерских документов в сфере услуг [22].

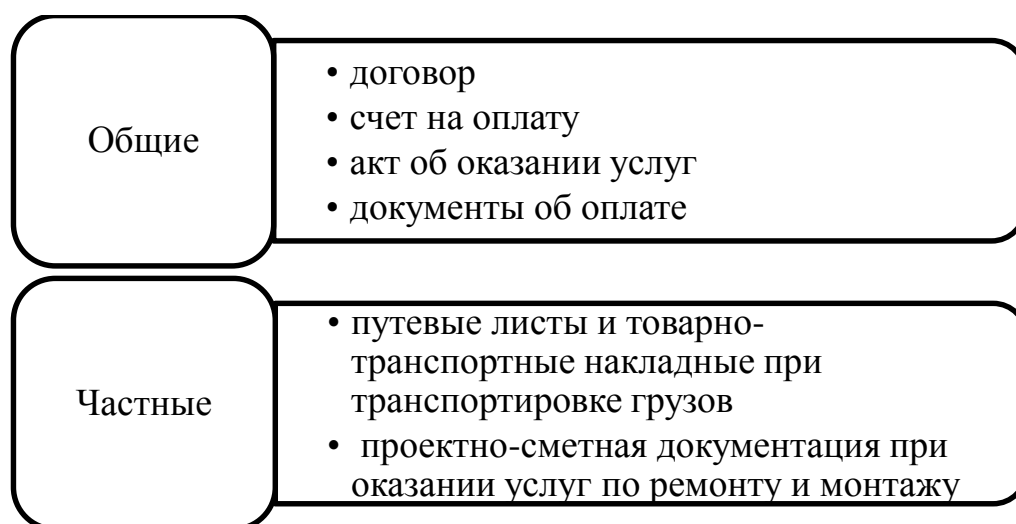


Рисунок 1 – Группировка бухгалтерских документов в сфере услуг

В акте выполненных работ указывается факт полного оказания услуги в указанные сроки по заключенному между клиентом и исполнителем договором [5].

Акт должен быть подписан с обеих сторон-представителем заказчика и представителем исполнителя только после того, как выполненные работа или услуга, полностью оказаны. Обычно это или руководитель, или уполномоченные лица организации. Эти лица обязательно указываются в договоре с отметкой о том, что они наделены соответствующими полномочиям по подписанию таких документов, либо действуют на основании доверенности, выданной действующим руководителем организации [21].

Однако встречаются ситуации, при которых работа или услуга оказывается вовремя, которое на порядок больше, чем оговорённое в договоре время. В этом случае составляются промежуточные акты выполнения- акты о принятии части работ или части этапов оказания услуги. В такой ситуации то, что данная услуга или работа производится в течение длительного времени, по определенному графику, и по этому графику производится сдача и приемка этапов, должно быть прописано в договоре, в разделе «График выполнения работ» [6].

Когда происходит поэтапная оплата, используется поэтапный прием результатов работ и услуг. Новый платеж заказчик перечисляет исполнителю обычно после подписания акта приема-передачи нового этапа работ и услуг. Основным документом, который нужен для учета услуг – это акт оказанных услуг. С помощью этих актов складывается картина об общей сумме продаж. Это важно для расчета и уплаты налогов [23].

Бухгалтерские записи формируются на основании акта выполненных работ. Эти записи отражают перекрестную информацию по счетам бухгалтерского учета. Налоговый орган проверяет все оказанные услуги и, если будет обнаружено, что услуга отмечена как оказанная, а акта выполнения нет, то налоговая может наложить штрафные санкции на организацию [24].

Акт не имеет стандартизированной формы, а составляется в произвольной свободной форме, которая устраивает обе стороны [7].

Когда клиента не устраивает выполненная работа или услуга, оформляется другой акт, но уже с указанием ошибок и недостатков, и недочетов, а также сроками их устранения. Претензионный акт подписывается двумя сторонами аналогично. После устранения ошибок, составляется и подписывается новый акт приемки результатов услуг и работ.

Акт оказанных услуг обязательно должен содержать следующие реквизиты:

- название документа;
- номер акта;
- дата акта;
- реквизиты договора;
- название услуги или работы;
- сумма услуги или работы;
- реквизиты обеих сторон;
- подписи обеих сторон;
- печати [25].

Все услуги располагают особенностью: потребление происходит только когда услуга оказывается, так как услуги не имеют материального воплощения как, например, товары. В связи с этим, формируются правила проведения учета [8].

1.2 Основные положения и суть бухгалтерского учета организаций в сфере услуг

Бухгалтерский учет деятельности экономического субъекта – это система наблюдения, контроля, обработки и передачи информации, которая необходима для оперативного руководства и управления. Основная цель бухгалтерского учета заключается в формировании полной, достоверной информации о финансовой деятельности организации, которая необходима для подготовки, обоснования и принятия управленческих решений на различных уровнях [26].

Система бухгалтерского учета включает три вида учета: оперативный, статистический, бухгалтерский [9].

Бухгалтерский учет – это упорядоченная система сбора, регистрации и обобщения информации в денежном выражении об имуществе, обязательствах организации и их движении путем сплошного, непрерывного и документального учета всех хозяйственных операций. Любая организация обязана его вести [27].

Основной целью бухгалтерского учета является предоставление достоверной, своевременной и полной информации об организации в соответствии с Федеральным законом и потребностями потенциальных клиентов организаций, для принятия эффективных управленческих решений, анализу деятельности организации и др.

Бухгалтерский учет состоит из двух частей:

- финансовый учет;
- управленческий учет [10].

Финансовый учет направлен на формирование отчетной информации для сторонних пользователей. Управленческий же учет, в свою очередь, направлен на внутренние цели организации, для формирования учетной информации, которая необходима для принятия необходимых управленческих решений [28].

На рисунке 2 представлена классификация средств организации.

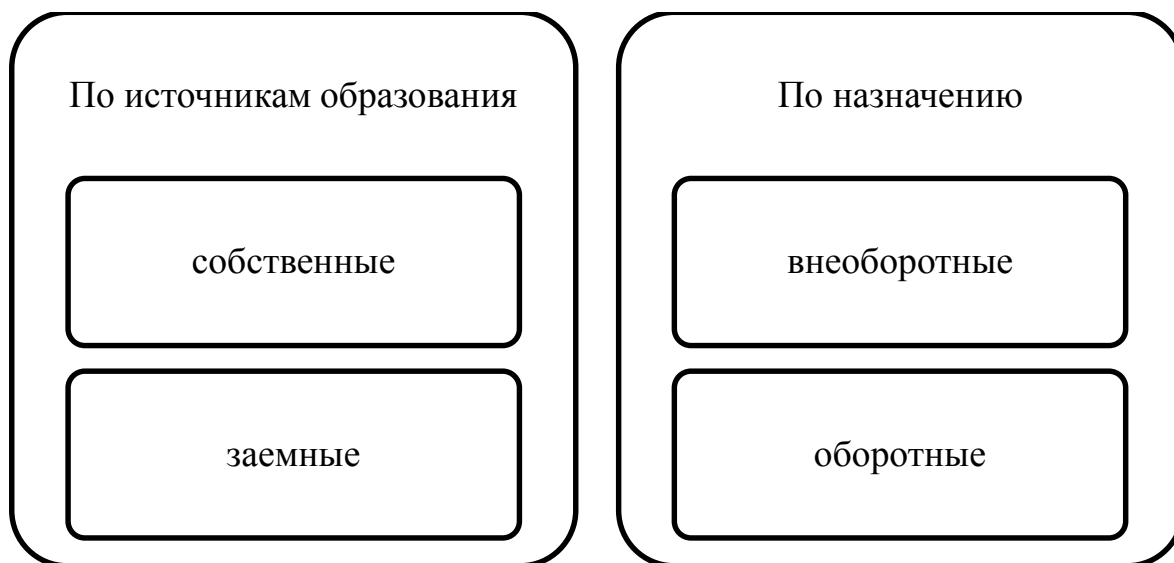


Рисунок 2 – Классификация средств организации

Основными задачами в процессе бухгалтерского учета являются:

- формирование полной и правдивой информации о деятельности организации и ее имущественном положении;
- обеспечение информационной функции для контроля за соблюдением законодательства при осуществлении хозяйственных операций и их целесообразности, использованием различных материальных, трудовых и финансовых ресурсов в соответствии с утвержденными нормами, нормативами и сметами;
- выявление слабых мест деятельности и предотвращение отрицательных результатов хозяйственной деятельности [11].

Сейчас существует четырехуровневая система нормативного регулирования бухгалтерского учета. Данная система представлена на рисунке 3 [29].

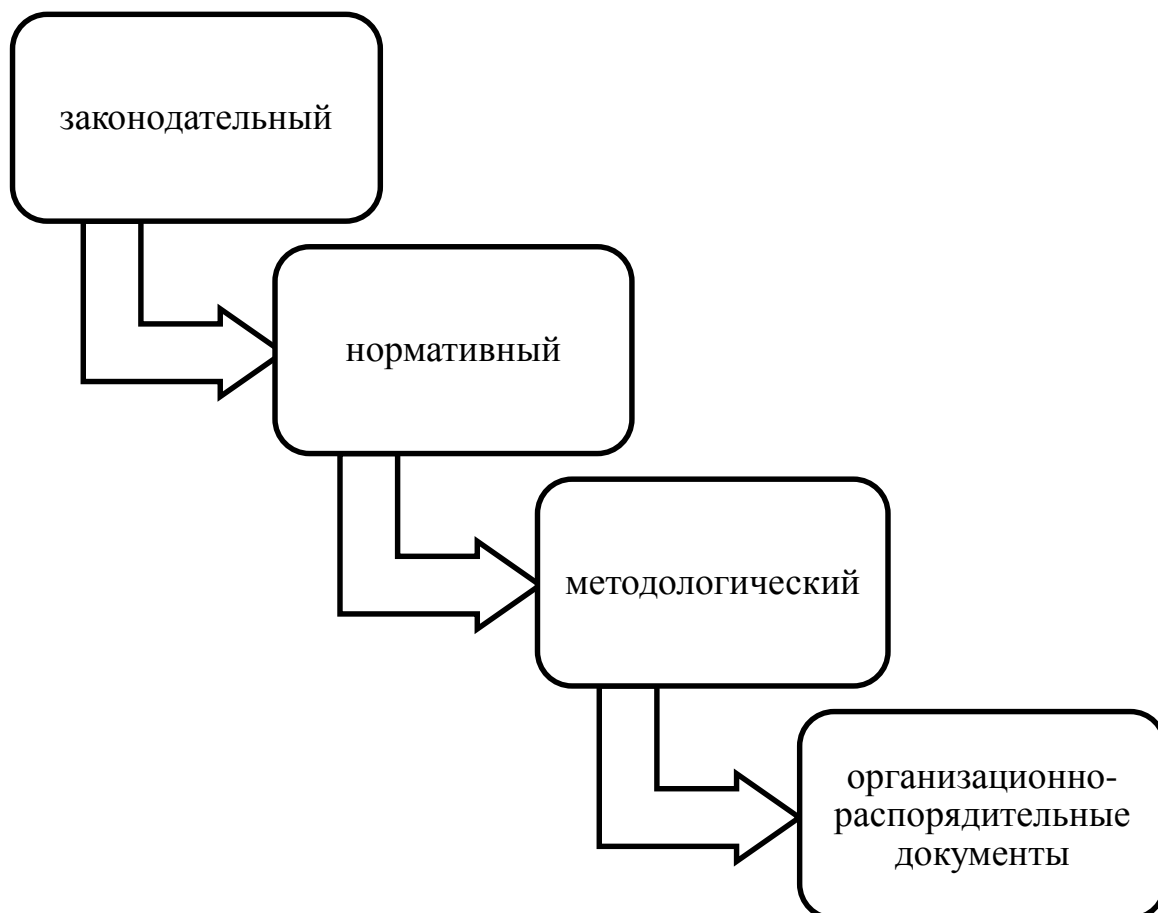


Рисунок 3 – Система нормативного регулирования бухгалтерского учета

В таблице 1 рассмотрен состав уровней нормативного регулирования бухгалтерского учета [12].

Таблица 1 – Состав уровней нормативного регулирования бухгалтерского учета [30]

Уровень	Состав
Законодательный	Все Федеральные законы, постановления Правительства, рекомендации Центрального банка Российской Федерации (далее РФ)
Нормативный	Положения (стандарты) по бухгалтерскому учету - ПБУ
Методологический	Инструкции, рекомендации и методические указания по ведению бухгалтерского учета, которые принимаются Министерством финансов РФ, федеральными органами Исполнительной власти.
Организационно-распорядительные документы	Документы, формирующие учетную политику предприятия

При помощи системы нормативного регулирования в России были установлены правила бухгалтерского учета для всех субъектов [31].

1.3 Способы проведения анализа финансовых результатов

Исходя из анализа финансовых результатов деятельности организации, можно сделать вывод, как эффективно работает определенная организация.

Эти задачи обобщают и объединяют между собой все этапы проведения анализа. На основании бухгалтерского баланса, а также отчета о финансовых результатах проводится анализ финансовых результатов организации [13].

Оценка прибыльности деятельности организации показывает:

- насколько разумны расходы организации при нынешнем уровне доходов;
- что мешает росту финансового результата;
- эффективность использования активов и пассивов;
- играет ли роль влияние чистой прибыли в формировании собственного капитала [32].

При составлении финансового результата деятельности организации

используются определенные правила:

- разница между доходами и расходами организации – это финансовый результат. Положительная разница — это прибыль. А отрицательной разницей является убыток. Из чего следует то, что нельзя приравнивать прибыль и доходы, убыток и расходы;

- в зависимости от того, какие доходы и расходы были рассмотрены, финансовый результат деятельности организации может быть совершенно разным;

- для расчета нераспределенной прибыли не используются первые два правила, так как это является суммой чистой прибыли (убытка), которая накапливается за период работы с учетом корректировок на некоторые операции;

- запрещается сравнивать финансовые результаты с остатком денег на счетах и в кассе. Это тождество применяется только в тех организациях, где используется кассовый метод признания доходов и расходов, перечень таких организаций указан в пунктах 4 и 5 статьи 6 Закона «О бухгалтерском учете». [1]

Теперь рассмотрим этапы финансового анализа организации и показатели, применяемые в каждом из этапов [14].

Первый этап. Проведение горизонтального анализа прибыли (убытка).

Основной задачей горизонтального анализа является понимание, как изменился финансовый результат по сравнению с предыдущим периодом.

На этом этапе есть определенные особенности:

- необходимо использовать как минимум два значения прибыли, одно из которых берется с самого раннего периода и используется как база для сравнения;

- результатом расчетов могут быть как абсолютные, так и относительные отклонения фактических показателей от базовых;

– единица измерения абсолютных отклонений обязательно должна соответствовать единице измерения анализируемого показателя, а относительные отклонения измеряются в процентах;

– расчет темпа роста не будет произведен или в нем не будет смысла, если показатель в базовом периоде равен нулю или с противоположным знаком;

– нет зависимости характера изменений от знака фактического отклонения. Характер зависит непосредственно от смысла полученного [15].

Абсолютное отклонение рассчитывается по следующей формуле:

$$Аб.от = N_1 - N_0, \quad (1)$$

где Аб.от – абсолютное отклонение;

N_1 – значение анализируемого показателя в текущем периоде;

N_0 – значение анализируемого показателя в базовом периоде.

Темп роста рассчитывается по следующей формуле:

$$Т.роста = N_1 \div N_0 \times 100\%, \quad (2)$$

где Т.роста – темп роста;

N_1 – значение анализируемого показателя в текущем периоде;

N_0 – значение анализируемого показателя в базовом периоде.

Темп прироста рассчитывается по следующей формуле:

$$Т.пр. = (N_1 - N_0) \div N_0 \times 100\%, \quad (3)$$

где Т.пр. – темп прироста;

N_1 – значение анализируемого показателя в текущем периоде;

N_0 – значение анализируемого показателя в базовом периоде.

Второй этап. Проведение вертикального анализа финансовых результатов [16].

Предметом вертикального анализа является расчет удельного веса одного из показателей. Другими словами, оценивается структура, с помощью

которой отдельный элемент соотносится с целым, частью которого сам является [33].

Именно на принципе вычитания, а не суммирования, и основывается отчет, из-за чего возникает трудность в том, что следует принимать за целое значение, на которые делятся частные значения [34].

Вертикальный анализ можно провести по двум направлениям:

- чтобы узнать значимость вклада накопленного результата, важно посчитать часть нераспределенной прибыли с баланса в собственном капитале или в пассиве;
- значение прочих видов прибыли необходимо соотносить с доходами, валовую прибыль и прибыль от продаж соотнести с выручкой, прибыль до налогообложения и чистую прибыль с суммой выручки и прочих доходов.

Однако, нельзя не отметить, что вертикальный анализ для показателей убытка не имеет смысла [35].

Данная формула представляет расчет удельного веса:

$$N_i = \frac{N_i}{\sum N_j} \times 100\%, \quad (4)$$

где N_j – значение конкретного показателя, часть;

$\sum N_j$ – величина общего показателя, в который входит N_j как составной элемент, целое.

Низкий уровень сравнимости с другими организациями – самый большой минус значений финансового результата [17].

Третий этап. Расчет показателя рентабельности.

Рентабельность организации — это отношение значений финансового результата к остальным показателям деятельности организации [36].

Возможность сравнить изначально несопоставимые абсолютные значения является важнейшим преимуществом рентабельности.

Данным относительным величинам присущ ряд особенностей:

- есть схема расчета этих величин: отношение прибыли к рентабельности организации;
- решение, какую прибыль использовать, остается за тем, кто рассчитывает показатель, как правило, это чистая прибыль или от продаж;
- если используется балансовое значение в знаменателе, то рассматривается его среднегодовое значение, поскольку в числителе используется финансовый результат, и алогично использовать эти значения вместе: периодические и точечные значения;
- рентабельность измеряется в процентах, редко это доли единиц. Но бывают случаи, когда рубли на рубль [18].

Четвертый этап. Оценка влияния отдельных факторов на финансовый результат [37].

Факторный анализ реализуется по двум направлениям:

- абсолютные значения прибыли (убытка);
- рентабельность [38].

Рентабельность продаж рассчитывается по следующим формулам:

$$PP = ЧП \div В \times 100\%, \quad (5)$$

где РП – рентабельность продаж;

ЧП – чистая прибыль;

В – выручка.

$$PP = ПП \div В \times 100\%, \quad (6)$$

где РП – рентабельность продаж;

ПП – прибыль от продаж;

В – выручка.

Сравнение дебиторской и кредиторской задолженностей является важной частью анализа, так как финансовое состояние организации зависит от соотношения этих задолженностей. Сравнение отражается по следующей формуле:

$$\frac{КЗ}{ДЗ}, \quad (7)$$

где КЗ – кредиторская задолженность;

ДЗ – дебиторская задолженность [39].

В конце первого раздела можно сделать вывод, что с теоретических основ бухгалтерского учета начинается изучение и понимание того, что же такое бухгалтерский учет и как он устроен, какие документы используются для его учета. Также важным являются способы проведения анализа, поскольку анализ в бухгалтерском учете помогает оценить финансовое положение и перспективы организации.

2 Организация бухгалтерского учета и анализ основных показателей работы в ООО «Консонанс»

2.1 Технико-экономическая характеристика ООО «Консонанс»

Общество с ограниченной ответственностью «Консонанс» было зарегистрировано 23 мая 2007 года. Правовое положение фирмы определяется Гражданским кодексом РФ. [2] ООО «Консонанс» является юридическим лицом по действующему законодательству РФ, имеет самостоятельный баланс, печать, содержащую его полное наименование на русском языке и указание на его местонахождение; расчетный счет, а также собственную эмблему, зарегистрированный в установленном порядке товарный знак. Общество приобрело право юридического лица с момента его регистрации в государственных органах [40].

Основным видам деятельности ООО «Консонанс» является:

- заправка картриджей;
- ремонт компьютеров и периферийного компьютерного оборудования.

В организации работает 4 сотрудника:

- директор;
- бухгалтер;
- менеджер по продажам;
- инженер [41].

Работа директора ООО «Консонанс» концентрируется на конкретную организацию работы между сотрудниками в соответствии с поставленными задачами. Организационная структура ООО «Консонанс» представлена на рисунке 4.

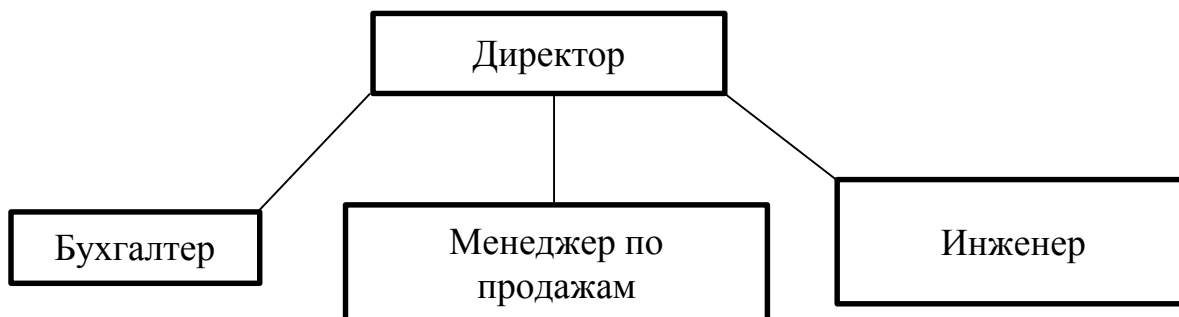


Рисунок 4 – Организационная структура ООО «Консонанс»

Организация и ведение бухгалтерского учета в организации осуществляется бухгалтером. На основании должностной инструкции, бухгалтер занимается организацией бухгалтерского учета хозяйственно-финансовой деятельности организации, контролирует четкую и верную организацию бухгалтерского учета и отчетности.

Бухгалтерский учет ведется, автоматизировано, используя программу «1С: Бухгалтерия 8» редакция 3.0.

Поскольку в организации один бухгалтер, он отвечает за весь круг обязанностей, которые лежат на бухгалтере. Перечень обязанностей бухгалтера представлен ниже:

- контроль состояния расчетов организации с контрагентами;
- ведение оборотно-сальдовой ведомости;
- заполнение бухгалтерской отчетности;
- ведение книги продаж, книги покупок, учет счет-фактур;
- отслеживание динамики кадров;
- расчет и начисление заработной платы;
- формирование авансовых отчетов.

Более подробно рассмотрим формирование проводок по премированию, поскольку такая форма поощрения работников используется в ООО «Консонанс». Перечень выплат прописаны в Трудовом

законодательстве РФ статья 129, статья 135, статья 191 Трудового кодекса РФ.

Далее разберем виды премий, ведь бухгалтерские записи напрямую зависят от их вида [42].

Известно, что для учета зарплаты используется кредит счета 70 «Расчеты с персоналом по оплате труда», следовательно, когда премия — это часть зарплаты, значит начисление происходит по кредиту счета 70 «Расчеты с персоналом по оплате труда», выплата по дебету счета 70 «Расчеты с персоналом по оплате труда». Когда премия начисляется за производственные показатели, она отражается на таких же счетах, что и основная часть заработной платы.

Виды премирования отражены на рисунке 5.

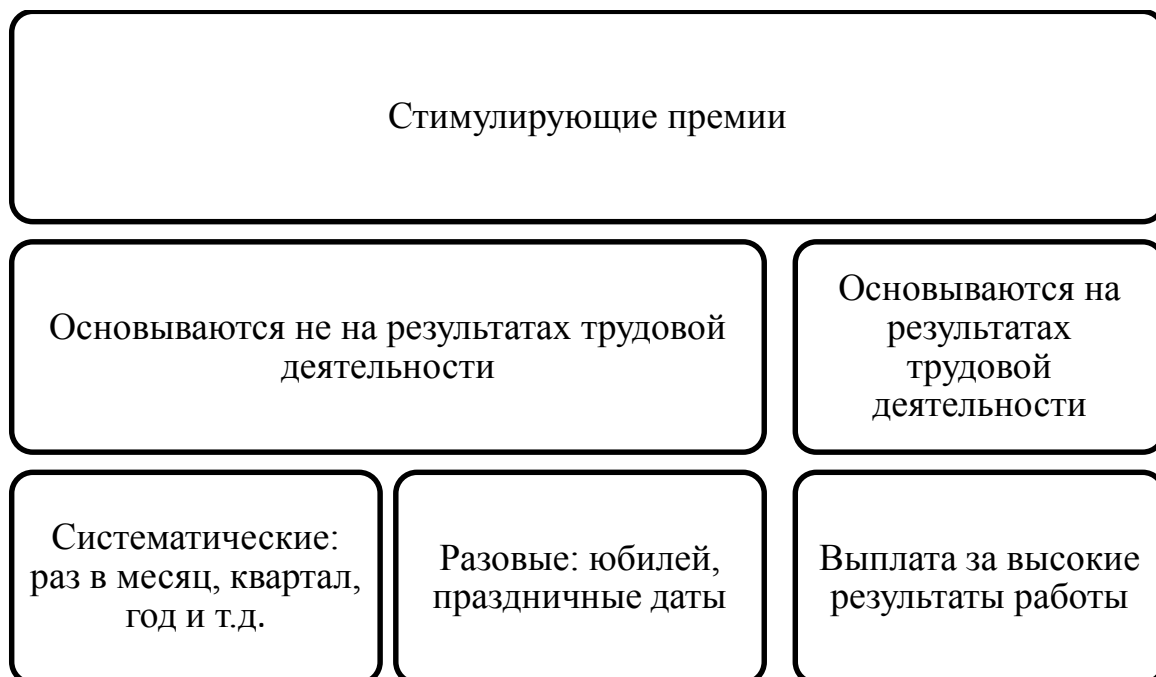


Рисунок 5 – Виды премирования

В пункте 5, пункте 7 ПБУ 10/99 прописано, что «выплаты, которые находятся в непосредственной связи с производственным процессом, будут включены в состав расходов по обычным видам деятельности.» [3]

Дебет таких счетов, как 20 «Основное производство», 23

«Вспомогательные производства», 25 «Общепроизводственные расходы», 26 «Общехозяйственные расходы» используется, когда происходит формирование бухгалтерской записи начисления премиальной выплаты из фонда заработной платы.

«Премиальные выплаты, которые не основываются на результатах трудовой деятельности, не будут признаны затратами. Они будут признаны расходами на основании пункта 11 ПБУ 10/99.» [3]

Вспользуемся примером: премиальная выплата к юбилею будет отражена бухгалтерской записью дебет счета 91 «Прочие доходы и расходы» субсчет 2 «Прочие расходы» кредит счета 70 «Расчеты с персоналом по оплате труда» [43].

В таблице 2 представлены бухгалтерские записи по премиальным выплатам.

Таблица 2 – Бухгалтерские записи по премиальным выплатам

Бухгалтерские записи	Пояснение	Сумма
Дебет счета 20 «Основное производство» кредит счета 70 «Расчеты с персоналом по оплате труда»	Начисление премии за производственные результаты	01.10.2020г. № 6732 За сентябрь 2020 была начислена сумма 3000 рублей
Дебет счета 91 «Прочие доходы и расходы» субсчет 2 «Прочие расходы» кредит счета 70 «Расчеты с персоналом по оплате труда».	Премия, не связанная с трудовой деятельностью	01.10.2020г. №6733 За сентябрь 2020 была начислена сумма 2500 рублей
Дебет счета 70 «Расчеты с персоналом по оплате труда» кредит счета 68 «Расчеты по налогам и сборам»	Из премии удержан НДФЛ	01.10.2020г. №6734 За сентябрь 2020 была удержана сумма 390 рублей
Дебет счета 20 «Основное производство» кредит счета 69 «Расчеты по социальному страхованию и обеспечению»	Начисление страховых взносов	01.10.2020г. № 6735 За сентябрь 2020 была начислена сумма 900 рублей
Дебет счета 70 «Расчеты с персоналом по оплате труда» кредит счета 51 «Расчетный счет»	Выдача премии с расчетного счета	01.10.2020г №6736 За сентябрь 2020 была начислена сумма 1710 рублей
Дебет счета 84 «Нераспределенная прибыль» кредит счета 70 «Расчеты с персоналом по оплате труда»	Премия выдана с использованием прибыли прошлых лет	-

В таблице 2 были рассмотрены бухгалтерские записи с примерами по премиальным выплатам в рассматриваемой организации ООО «Консонанс».

Для того, чтобы рассмотреть основные показатели работы ООО «Консонанс» за 2019-2020 г., сведем данные в таблицу 3. Для анализа деятельности ООО «Консонанс» используется бухгалтерская отчетность организации за 2019-2020гг. (приложения А, Б, В, рисунки А.1,Б.1,В.1).

Наглядно динамика основных показателей деятельности ООО «Консонанс» представлена на рисунке 6.

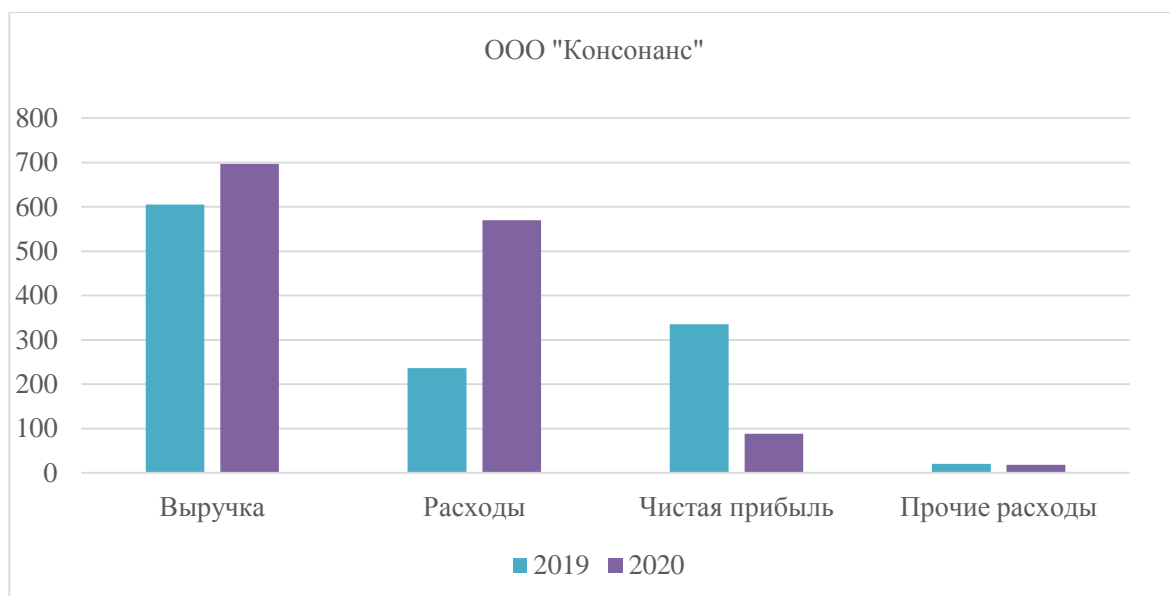


Рисунок 6 – Динамика основных показателей работы ООО «Консонанс» за 2019-2020 гг.

В 2020 году происходит изменение в отрицательную сторону основных показателей исследуемой организации ООО «Консонанс». В отчетном году наблюдается увеличение выручки на 115,2% в сравнении с предыдущим исследуемым периодом.

В таблице 3 представлена динамика основных показателей работы ООО «Консонанс» за 2019-2020гг.

Таблица 3 – Динамика основных показателей работы ООО «Консонанс» за 2019-2020гг.

Показатели	2019 г.	2020 г.	Изменение (+, -)	%
1. Выручка, тыс.руб.	605	697	92	115,2
2. Расходы по обычной деятельности (вкл. Себестоимость продаж, коммерческие и управленческие расходы), тыс.руб.	236	570	334	241,5
3. Чистая прибыль, тыс.руб.	335	88	247	26,3
4. Прочие расходы, тыс.руб.	20	18	2	90,0

Из-за увеличения объема реализаций увеличилась себестоимость (темп роста данного показателя составил 241,5%). Темп роста выручки меньше темпа роста себестоимости на 126,3%., что является отрицательным результатом в работе ООО «Консонанс» для формирования финансового результата.

Обратим внимание на то, что в 2020 году чистая прибыль уменьшилась, по сравнению с 2019 на 73,7%, в связи с этим можно сделать вывод о плохом результате деятельности.

2.2 Особенности ведения бухгалтерского учета в ООО «Консонанс»

Рассмотрим особенности ведения учёта согласно учётной политике ООО «Консонанс».

ООО «Консонанс» находится на упрощенной системе налогообложения (далее УСН).

УСН является вариантом расчетов налогов, «предусматривающим льготный вариант платежей государству, а также частично освобождает» [33] от уплаты некоторых налогов и предусматривает наиболее простой документооборот с проверяющими органами.

УСН используется малочисленными организациями. ООО «Консонанс» относится к малочисленным организациям. Режим позволяет уменьшить суммы, перечисляемые государству, следовательно, это поможет «поднять уровень роста и развития бизнеса.» [33]

«Важным плюсом такого режима является то, что он освобождает предпринимателей от платежей в бюджет, которые являются обязательными при ОСНО.» [33]

Поскольку ООО «Консонанс» находится на УСН, от уплаты НДС тоже освобождается.

Но это не освобождает ООО «Консонанс» на УСН от уплаты таких налогов, «как налог на землю, налоги на сотрудников, акцизы.» [33] Они остаются в таком же количестве-их уплачивать придется.

Обязательно любая хозяйственная деятельность оформляется первичным учетным документом, который может быть или электронным, или на бумажном носителе.

Дальше будут рассмотрены счета, использующиеся в бухгалтерских записях по начислению налога УСН.

Для составления достоверного баланса, необходимо правильно отражать хозяйственную деятельность в учетных документах. Достоверность обеспечивается за счет бухгалтерских проводок, отражающие каждую операцию. Это будет залогом правильно составленного баланса.

Для формирования проводок по начислению и уплате налога на доходы, используются счета, перечисленные ниже:

- счет 51 «Расчетные счета» - отражает все операции по поступлениям и списаниям денежных средств организации;
- счет 68 «Расчеты по налогам и сборам» - происходит запись всех налогов таких как налог на доход, расчеты по НДФЛ и т.д.;
- счет 99 «Прибыли и убытки» - отражены суммы начисленного налога по УСН.

Бухгалтерская запись, отражающая начисление налога УСН: дебет

счета 99 «Прибыли и убытки» кредит счета 68 «Расчеты по налогам и сборам».

Например, за третий квартал 2020 года был начислен авансовый платеж по налогу УСН в сумме 1133 рубля.

При попадании данной бухгалтерской записи в кредиторскую задолженность в баланс на конец отчетного года обеспечивается полнота бухгалтерского учета.

В учетной политике необходимо зафиксировать субсчета, опираясь на пункт 4 ПБУ 1/2008, помогающие вести учет по разным налогам.

Счет 68 «Расчеты по налогам и сборам» можно разделить на такие субсчета, как:

- счет 68 «Расчеты по налогам и сборам» субсчет 1 «НДФЛ при исполнении обязанностей налогового агента»;
- счет 68 «Расчеты по налогам и сборам» субсчет 2 «Расчеты по налогу УСН».

Бывает возникают ситуации, при которых по итогам года суммарный налог на доход получился или больше, чем фактическая сумма налога, или меньше. При первой ситуации сумму налога необходимо добавить, при второй ситуации уменьшить.

По декларации общая сумма налога, которая начислена за год, должна равняться сумме, отраженной по нему в начислениях по счету 99 «Прибыли и убытки» и по счету 68 «Расчеты по налогам и сборам» субсчет 1 «НДФЛ при исполнении обязанностей налогового агента». Сумму переплаты есть возможность вернуть с условием того, что авансов перечислено больше, чем начислено за год.

Рассмотрим бухгалтерские записи при данных ситуациях:

- дебет счета 99 «Прибыль и убытки» кредит счета 68 «Расчеты по налогам и сборам» субсчет 1 «НДФЛ при исполнении обязанностей налогового агента» - начислен УСН - 1133 рубля за 3 квартал 2020г.;

– дебет счета 68 «Расчеты по налогам и сборам» субсчет 1 «НДФЛ при исполнении обязанностей налогового агента» кредит счета 51 «Расчетный счет» - перечислен аванс по налогу УСН- в сумме 6683 рубля за третий квартал 2020г.;

– дебет счета 99 «Прибыль и убытки» кредит счета 68 «Расчеты по налогам и сборам» субсчет 1 «НДФЛ при исполнении обязанностей налогового агента» - по окончанию года доначислен налог УСН - в сумме 3459 рублей за 2020г.;

– дебет счета 99 «Прибыль и убытки» кредит счета 68 «Расчеты по налогам и сборам» субсчет 1 «НДФЛ при исполнении обязанностей налогового агента»- уменьшен налог за год- сторно.

Синтетический учет расчетов с работниками по оплате труда ведется на счете 70 «Расчеты по оплате труда».

Ниже на рисунке 7 приведены документы и регистры, утвержденные организацией.

Начисленный налог при УСН отражается по таким синтетическим счетам, как 99 «Прибыли и убытки» и 68 «Расчеты по налогам и сборам». Отдельные субсчета используются для возможности ведения аналитического учета с синтетическими счетами. Данные субсчета должны быть записаны в рабочем плане счетов и согласованы с руководителем организации. Например, в 2020г. за первый квартал был начислен авансовый платеж по налогу, уплачиваемому в связи с применением УСН на сумму 9874 рублей.

В исследуемой организации ООО «Консонанс» сдаются перечень отчетов: бухгалтерская отчетность, отчетность о финансовых результатах, СЗВ-М, СЗВ-Стаж, СЗВ-ТД. Последние три отчета сдают по сотрудникам, работающим в данной организации.

Ответственность за своевременную сдачу отчетов в организации ООО «Консонанс» несет директор.

На рисунке 7 представлены документы и регистры рассматриваемой организации ООО «Консонанс».

Расчеты по оплате труда оформляются бухгалтерскими записями, которые представлены в таблице 4.

Таблица 4 – Бухгалтерские записи по начислению заработной платы

Бухгалтерские записи	Пояснение	Пример
Дебет счета 20 «Основное производство» кредит счета 70 «Расчеты с персоналом по оплате труда»	Начислена зарплата персоналу	01.10.2020г. №6729 За сентябрь 2020г. была начислена зарплата на сумму 15500 рублей
Дебет счета 20 «Основное производство» кредит счета 69 «Расчеты по социальному страхованию и обеспечению»	Начислены страховые взносы в ПФР, ФСС и ФОМС (всего 20%)	01.10.2020г. №6730 За сентябрь 2020г. начислено страховых взносов на сумму 4475,50 рублей
Дебет счета 69 «Расчеты по социальному страхованию и обеспечению» кредит счета 51 «Расчетный счет»	Перечислены страховые взносы	01.10.2020г. №6731 За сентябрь 2020г. в сумме 4475,50 рублей

По таблице видно, что сумма начисленной заработной платы составляет 15500 рублей, а сумма начисленных и перечисленных страховых взносов составляет 4475,50 рублей.

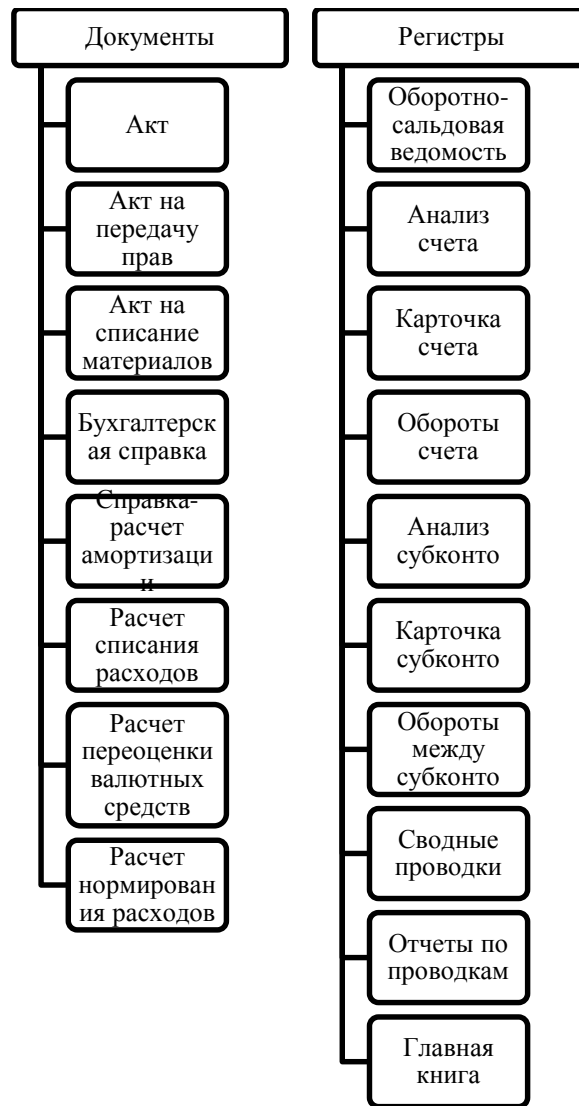


Рисунок 7 – Документы и регистры ООО «Консонанс»

В конце второго раздела можно сделать вывод: при рассмотрении динамики основных показателей работы ООО «Консонанс» было выявлено, что в сравнении с 2019 годом, в 2020 году снизилась чистая прибыль на фоне роста расходов, несмотря на то, что уровень выручки 2020 году вырос в сравнении с 2019 годом, этого не хватило, потому что темп роста выручки меньше темпа роста расходов на 126,3%.

3 Анализ основных показателей финансово-хозяйственной деятельности на основе бухгалтерской (финансовой) отчетности ООО «Консонанс»

3.1 Анализ основных показателей финансово-хозяйственной деятельности

Процесс, с помощью которого оценивается финансовое положение и результаты деятельности организации в прошлом и настоящем временном промежутке, называется анализом бухгалтерской (финансовой) отчетности. Со стороны пользователя предназначением анализа бухгалтерской (финансовой) отчетности является рассмотрение и оценка информации, которая отражена в отчетности для того, чтобы получить верные заключения о прошлом состоянии предприятия, с целью составления прогноза его жизнеспособности в будущем.

Проанализировав динамику показателей финансово-хозяйственной деятельности организации, можно сделать вывод, о том, что в сравнении с 2019 годом сильно уменьшилась кредиторская задолженность на 61,72% и составила 38,28%.

«Для учета операций по получению и погашению кредитов используется пассивный счет» [34] 66 «Расчеты по краткосрочным кредитам и займам» и 67 «Расчеты по долгосрочным кредитам и займам».

Учет займов производится на счетах 66 «Расчеты по краткосрочным кредитам и займам» и 67 «Расчеты по долгосрочным кредитам и займам». «На счете 66 «Расчеты по краткосрочным кредитам и займам» отражают займы, которые получены сроком до 1 года, а на счете 67 «Расчеты по долгосрочным кредитам и займам» – на срок более 1 года.» [35]

Для того чтобы рассмотреть показатели финансово-хозяйственной деятельности ООО «Консонанс» за 2019-2020 г., сведем данные в таблицу 5.

Таблица 5 – Динамика показателей финансово-хозяйственной деятельности ООО «Консонанс» за 2019-2020 гг.

Показатели	2019 г.	2020 г.	Изменение (+,-)	%
Денежные средства и денежные эквиваленты, тыс.руб.	112	157	45	140,18
2. Финансовые и другие оборотные активы, тыс.руб.	508	796	288	156,69
3. Запасы, тыс.руб.	118	162	44	137,29
Капитал и резервы, тыс.руб.	885	973	88	109,94
2. Кредиторская задолженность, тыс.руб.	303	116	187	38,28

Нельзя не обратить внимания на то, что в организации выросла дебиторская задолженность. Клиентов, которые должны, стало больше, за счет этого дебиторская задолженность увеличилась на 56,69% и составила 156,69%.

Произведем сравнение дебиторской и кредиторской задолженностей, так как финансовое состояние организации зависит от соотношения этих задолженностей. Используя дебиторскую задолженность, можно погасить кредиторскую задолженность. Для сравнения используются данные бухгалтерского баланса.

Динамика дебиторской и кредиторской задолженностей ООО «Консонанс» за 2019-2020 гг. представлена на рисунке 8.

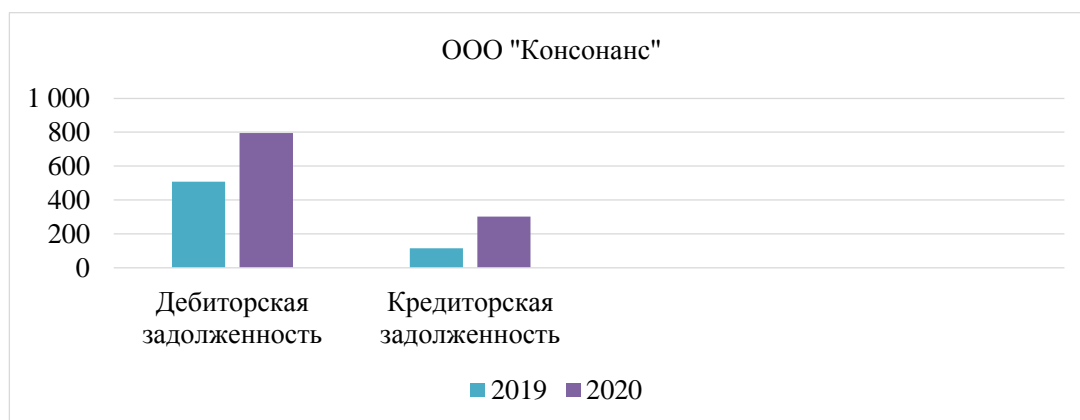


Рисунок 8 – Динамика дебиторской и кредиторской задолженностей ООО «Консонанс» за 2019-2020 гг.

Теперь произведем расчет соотношения кредиторской задолженности и дебиторской задолженности по формуле 7.

$$2019 \text{ г.: } \frac{116}{508} = 0,23$$

$$2020 \text{ г.: } \frac{303}{796} = 0,38$$

По итогу видно, что коэффициент соотношения за 2019 год составил 0,23, это значит, что на 1 рубль дебиторской задолженности приходится 0,23 рублей кредиторской задолженности. Исходя из значения коэффициента на 2019 г., можно сделать вывод о том, что на конец 2019 г. у организации ООО «Консонанс» не было необходимости в заемных средствах, так как значение коэффициента не превысило норму в 1,2.

А в 2020 г. ситуация аналогична. Значение коэффициента соотношения задолженностей на конец 2020 г. составило 0,38, что также, как и в предыдущем году, не превышает норму в 1,2. Данные показатели свидетельствуют о высокой динамике роста организации.

Рассмотрим динамику основных показателей деятельности ООО «Консонанс» за период 2018-2020гг. Для удобства сведем данные в таблицу 6.

Таблица 6 – Динамика основных показателей деятельности ООО «Консонанс» за период 2018-2020гг.

Показатель	2018г.	2019г.	2020г.	Изменения			
				2019-2018гг.		2020-2019гг.	
				Аб.изм. (+ -)	Темп роста %	Аб.изм. (+ -)	Темп роста %
Выручка, тыс. руб.	373	605	697	232	162,2	92	115,2
Расходы по обычной деятельности, тыс. руб.	178	236	570	58	132,6	334	241,5
Прочие расходы, тыс. руб.	13	20	18	7	158,8	2	90,0

Продолжение таблицы 6

Показатель	2018г.	2019г.	2020г.	Изменения			
				2019-2018гг.		2020-2019гг.	
				Аб.изм. (+ -)	Темп роста %	Аб.изм. (+ -)	Темп роста %
Чистая прибыль (убыток), тыс. руб.	171	335	88	164	195,9	247	26,3

По таблице видно, что темп роста выручки за 2020-2019гг. снизился на 47% и темп роста расходов увеличился на 108,9 по сравнению с 2019-2018гг., что сказалось на темпе роста чистой прибыли в отрицательную сторону и снизился на 169,6%.

Наглядно динамика основных показателей деятельности ООО «Консонанс» представлена на рисунке 9.

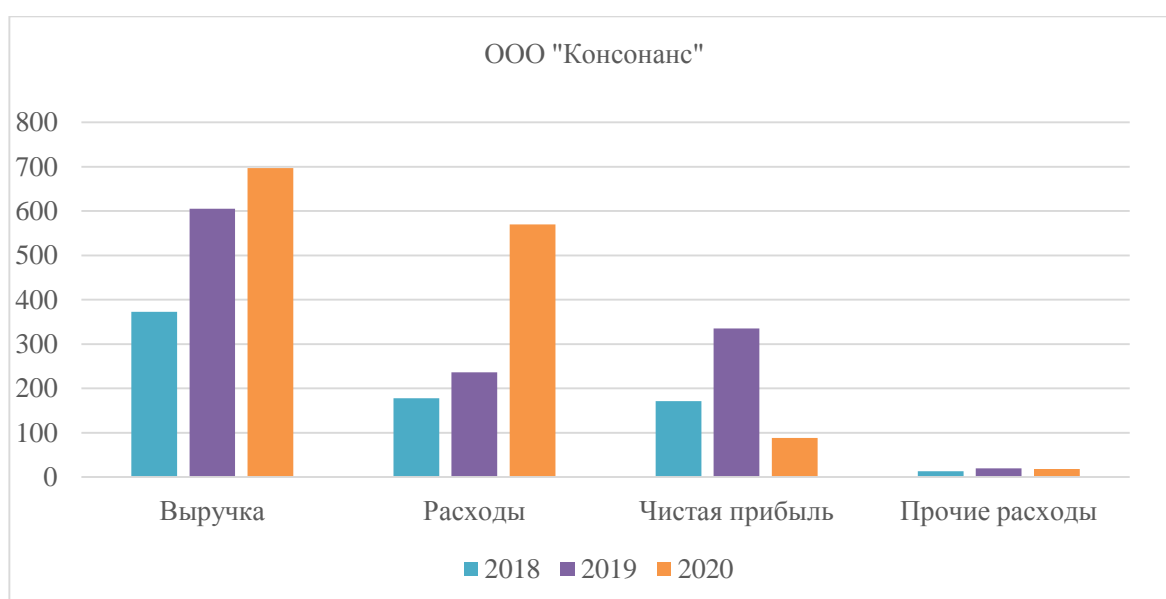


Рисунок 9 – Динамика основных показателей деятельности ООО «Консонанс» за период 2018-2020гг.

Рассмотрим такой финансовый показатель, как рентабельность продаж. Данный коэффициент показывает отношение прибыли от продаж к выручке за конкретный период времени.

Для расчета потребуются такие показатели, как выручка и чистая прибыль. Динамика данных показателей представлена на рисунке 10.

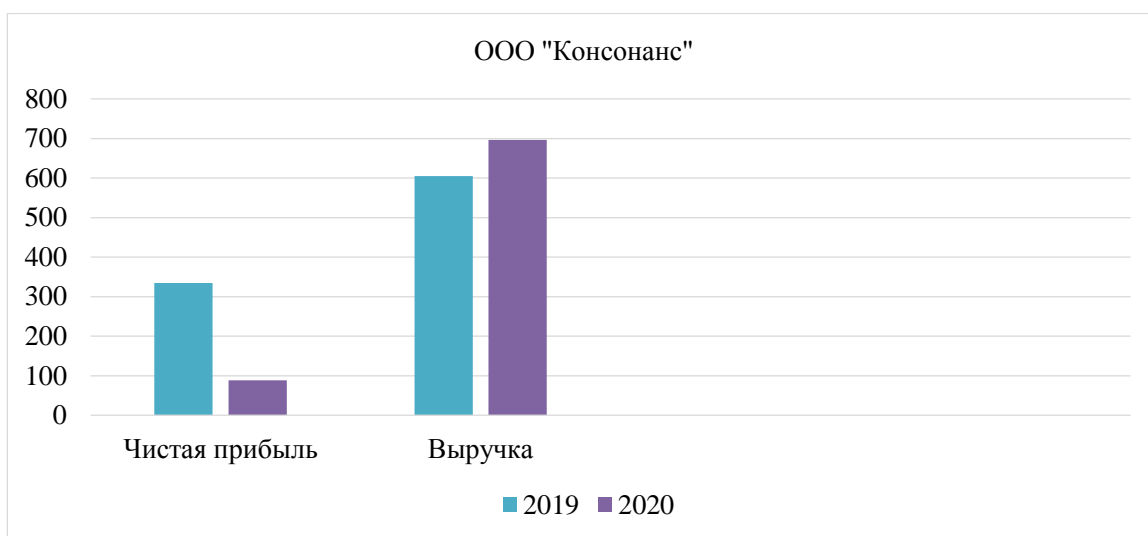


Рисунок 10 – Динамика чистой прибыли и выручки ООО «Консонанс» за 2019-2020 гг.

Вычисление коэффициент рентабельности за 2019г.представлено ниже по формуле 5.

$$Рп_{2019} = \frac{335}{605} \times 100\% = 55,4\%$$

Вычисление коэффициент рентабельности за 2020г.представлено ниже по формуле 5.

$$Рп_{2020} = \frac{88}{697} \times 100\% = 12,6\%$$

$$\text{Итого: } Рп_{2020} - Рп_{2019} = 12,6\% - 55,4\% \equiv -42,8\%$$

Несмотря на рост объемов выручки, рентабельность продаж организации ООО «Консонанс» снизилась.

3.2 Рекомендации по улучшению основных показателей финансово-хозяйственной деятельности ООО «Консонанс»

На основании выше проведенного анализа можно сделать вывод о том, что в 2020г. из-за низкого темпа роста выручки и себестоимости, и высокого темпа роста расходов, рентабельность продаж снизилась в сравнении с 2019г.

Для повышения рентабельности продаж были разработаны рекомендации. Рекомендации по повышению рентабельности продаж представлены ниже:

- повышение себестоимости на 15%;
- снижение расходов на 67,5%;
- продвижение, реклама, маркетинг;
- увеличение доли продаваемых услуг.

Суть первой рекомендации заключается в повышении себестоимости на 15%, что в следствии повысит выручку и она составит 802 тыс.руб. Темп роста выручки 115%, соответственно ожидаемая выручка с учетом повышения себестоимости на 15% составит 802 тыс.руб.

Вторая рекомендация заключается в снижении расходов на 67,5% до уровня расходов в 2018 году и тогда они составят 191 тыс.руб.

По итогу третьей рекомендации с помощью продвижения, рекламы и маркетинга будут привлечены новые клиенты, что, в свою очередь, повысит уровень выручки.

Четвертая рекомендация поможет выявить те услуги, которые пользуются наибольшим спросом, и исключить из списка услуг нерентабельные.

Теперь определим прогнозные финансовые показатели после реализации рекомендаций по повышению уровня рентабельности продаж. Прогнозные финансовые показатели представлены в таблице 7.

Таблица 7 – Прогнозные финансовые показатели ООО «Консонанс» после реализации рекомендаций

Показатель, тыс.руб.	2020 г.	Прогноз	Отклонение, (+,-)
Выручка	697	802	105
Чистая прибыль	88	589	501
Расходы	588	191	397

Проведенные расчеты показали, что в результате внедрения предложенных рекомендаций:

- вырастет выручка на 105 тыс.руб.;
- сократятся расходы на 397 тыс.руб.

Предложенные рекомендации позволят увеличить чистую прибыль на 501 тыс.руб.

На основании полученных данных рассчитаем прогнозируемый показатель рентабельность продаж по формуле 5.

$$R_{\text{п.прог.}} = \frac{589}{802} \times 100\% = 73,4\%$$

$$R_{\text{п.прог.}} - R_{\text{п.2020}} = 73,4\% - 12,6\% \equiv 60,8\%$$

Наглядно сравнение прошлых показателей с показателями после реализации рекомендаций представлено на рисунке 10.

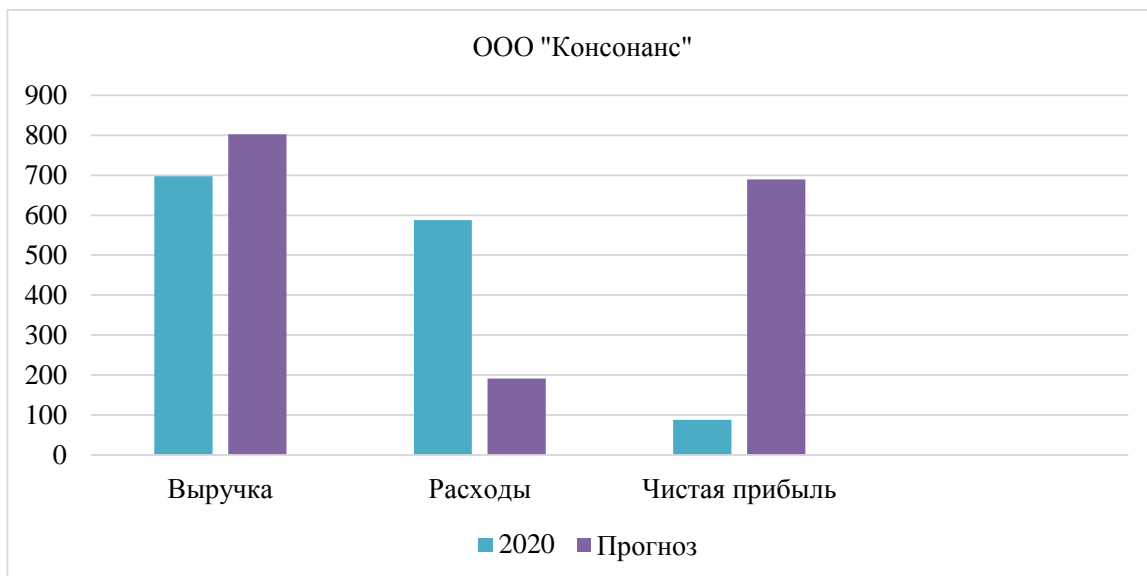


Рисунок 10 – Сравнение прошлых показателей с показателями после реализации рекомендаций

По рисунку 10 видно, что выручка после реализации рекомендаций вырастит на 105 тыс. руб., расходы уменьшатся на 397 тыс. руб. Все рекомендации позволят увеличить чистую прибыль на 501 тыс. руб.

В конце третьего раздела можно сделать вывод, что расчеты, которые были проведены, показали, что в результате внедрения всех предложенных рекомендаций, рентабельность продаж будет увеличена на 60,8%, что подтверждает их эффективность.

Заключение

Эффективная работа деятельности организации невозможна без правильной организации бухгалтерского учета.

В первом разделе бакалаврской работы изучены теоретические основы бухгалтерского учета на предприятиях сферы услуг.

Для того чтобы правильно сформировать бухгалтерские документы в сфере услуг нужно точно знать, какими они бывают в зависимости от конкретной ситуации.

Бухгалтерский учет сферы услуг сложная задача, подчиненная учету и анализу доходов и расходов, и это является одним из важных показателей хозяйственной деятельности организации.

Во втором разделе бакалаврской работы рассмотрены организация бухгалтерского учета и анализ основных показателей работы в ООО «Консонанс».

Объектом исследования выбрано ООО «Консонанс».

Общество с ограниченной ответственностью "Консонанс" было зарегистрировано 23 мая 2007 года. Правовое положение фирмы определяется Гражданским кодексом РФ. ООО "Консонанс" является юридическим лицом по действующему законодательству РФ, имеет самостоятельный баланс, печать, содержащую его полное наименование на русском языке и указание на его местонахождение, расчетный счет, а также собственную эмблему, зарегистрированный в установленном порядке товарный знак. Общество приобрело право юридического лица с момента его регистрации в государственных органах.

Основными видами деятельности ООО «Консонанс» являются: заправка картриджей, ремонт компьютеров и периферийного компьютерного оборудования. Также была подробно рассмотрена структура ООО «Консонанс».

При рассмотрении динамики основных показателей работы ООО «Консонанс» было выявлено, что в сравнении с 2019 годом, в 2020 году

снизилась чистая прибыль на фоне роста расходов, несмотря на то, что уровень выручки 2020 году вырос, в сравнении с 2019 годом, этого не хватило, потому что темп роста выручки меньше темпа роста расходов на 126,3%.

Проанализировав динамику показателей финансово-хозяйственной деятельности организации, можно сделать вывод, о том, что, в сравнении с 2019 годом, сильно уменьшилась кредиторская задолженность на 61,72% и составила 38,28%.

В 2020 году происходит изменение в отрицательную сторону основных показателей исследуемой организации ООО «Консонанс». В отчетном году наблюдается увеличение выручки на 115,2%, в сравнении с предыдущим исследуемым периодом.

Из-за увеличения объема реализаций увеличилась себестоимость (темп роста данного показателя составил 241,5%). Темп роста выручки меньше темпа роста себестоимости на 126,3%, что является отрицательным результатом в работе ООО «Консонанс» для формирования финансового результата.

В третьем разделе работы разработаны рекомендации по улучшению основных показателей финансово-хозяйственной деятельности ООО «Консонанс».

Обратим внимание на то, что в 2020 году чистая прибыль уменьшилась, по сравнению с 2019 на 73,7%, в связи с этим можно сделать вывод о плохом результате деятельности.

Нельзя не обратить внимания на то, что в организации возросла дебиторская задолженность. Клиентов, которые должны стало больше, за счет этого дебиторская задолженность увеличилась на 56,69% и составила 156,69%.

Проанализировав динамику показателей финансово-хозяйственной деятельности организации, можно сделать вывод, о том, что в сравнении с

2019 годом сильно уменьшилась кредиторская задолженность на 61,72% и составила 38,28%.

Несмотря на рост объемов выручки, рентабельность продаж организации ООО «Консонанс» снизилась на 42,8%.

Для повышения рентабельности продаж были разработаны рекомендации: повышение себестоимости на 15%, снижение расходов на 67,5 %, продвижение, реклама, маркетинг, увеличение доли продаваемых услуг.

Проведенные расчеты показали, что в результате внедрения предложенных рекомендаций:

- вырастет выручка на 105 тыс.руб.;
- сократятся расходы на 397 тыс.руб.

Предложенные рекомендации позволят увеличить чистую прибыль на 501 тыс.руб.

В результате внедрения всех предложенных рекомендаций рентабельность продаж будет увеличена на 60,8%, что подтверждает их эффективность.

Список используемой литературы

1. Агабабян, Э.М. Экономический анализ сферы услуг/. Э.М. Агабабян. М.: Издательство «Экономика», 1968. - 515с. Анализ финансово-хозяйственной деятельности коммерческих организаций: учеб. пособие / И.В. Кобелева, Н.С. Ивашина. — 2-е изд., перераб. и доп. — М. : ИНФРА-М, 2019. — 292 с.
2. Астахов, В.П. Бухгалтерский учет от А до Я: Учебное пособие / В.П. Астахов. – Рн/Д: Феникс, 2018. – 479 с.
3. Астежева, М.М., Краснюк, Л.В. Особенности комплексного анализа финансовой отчетности // В сборнике: Перспективы развития науки и образования сборник научных трудов по материалам международной научно-практической конференции. 2020. С. 22-24.
4. Багиев, Г.Л. Организация бизнеса в системе услуг / Г.Л. Багиев, Л. С. Голованов. СПб.: Университет экономики и финансов, 1998. -256с.
5. Баканов М.И. Теория экономического анализа. – М.: «Финансы и Стати-стика», 2005.- 420 с.
6. Барышникова Н. С. Финансы организаций (предприятий): учебное пособие / Н. С. Барышникова, В. Г. Артеменко. - Санкт-Петербург: Проспект Науки, 2017. 320 с.
7. Богатая, И.Н. Бухгалтерский учет / И.Н. Богатая, Н.Н. Хахонова. -4-е изд., перераб. и доп. Ростов н/Д: Феникс, 2007.- 858с.
8. Болтырева А.С., Шикунова Л.Н. Управленческий анализ в системе управления организацией // Международный журнал «Символ науки». 2016. №3-1. С. 31-35.
9. Братухина О.А. Финансовый менеджмент: учебное пособие /О.А. Братухина. – 3-е изд., стер. – Москва: КноРус, 2016. 238 с.
10. Воронина, Л.И. Бухгалтерский учет: Учебник / Л.И. Воронина. – М.: Альфа-М, НИЦ ИНФРА-М, 2018. – 480 с.
11. Гражданский кодекс Российской Федерации (часть первая) от 30.11.1994 N 51-ФЗ (ред. от 16.12.2019, с изм. от 12.05.2020). URL:

http://www.consultant.ru/document/cons_doc_LAW_5142/ (дата обращения: 01.04.2022).

12. Дымова, И.А. Бухгалтерская отчетность и принципы ее составления в соответствии с международными стандартами. Методика трансформации / И.А. Дымова. М.: Современная экономика и право, 2001.- 312с.

13. Егорова, С.К. Основы бухгалтерского учета и аудита в сфере сервиса/ С.К. Егорова, К.Я. Денисова. М.: Юристъ, 2000,- 382с.

14. Ефимова, О.В., Мельник М.В. Анализ финансовой отчетности: учебное пособие / О.В. Ефимова, М.В. Мельник. М.: Омега-Л, 2004.-521 с.

15. Захарьин, В.Р. Теория бухгалтерского учета 6 учебное пособие / В.Р. Захарьин. М.: ИНФРА-М: ФОРУМ, 2004. - 304с.

16. Карпов, В.В. Малые предприятия 2005: практическое пособие/ В.В. Карпов, Н.В. Лукина. М.: Экономика и финансы, 2005.-339с.

17. Карпова, Т.П. Управленческий учет: учебное пособие /Т.П. Карпова. М.: Юнити, 2002.- 350с.

18. Качалин, В.В. Финансовый учет и отчетность в соответствии со стандартами ГААР / В.В. Качалин. М.: Дело, 1998.- 486с.

19. Кирьянова, З.В. Теория бухгалтерского учета: учебное пособие / З.В. Кирьянова. — М.: Финансы и статистика, 1996. 192с.

20. Кислов, Д.В. Малые предприятия: регистрация: учет: налоги / Д.В. Кислов. - М.: ГроссМедиа, 2005. 288с.

21. Ключников, С.В. Учет на предприятиях малого бизнеса: практическое пособие / СВ. Ключников. М.: Альфа-Пресс, 2004.-618с.

22. Ковалев, В.В., Волкова, О.Н. Анализ хозяйственной деятельности предприятия. Учебник. – М.: ООО «ТК Велби», 2009. – 472 с.

23. Кондраков, Н.П. Бухгалтерский (финансовый, управленческий) учет / М.: Москва, 2019. – 512с.

24. Кондраков, Н.П. Бухгалтерский (финансовый, управленческий) учет: учебное пособие / Н.П. Кондраков. - М.: ТК Велби; Проспект, 2008.- 448с.
25. Конституция Российской Федерации от 12.12.1993г. (в ред. От 30.12.2008г. № 6-ФКЗ, от 30.12.2008г. № 7-ФКЗ).
26. Кутер М.И. Бухгалтерский учет: основы теории: учебное пособие / М.И. Кутер. М.: Экспертное бюро-М, 1991.- 337с.
27. Кутер, М.И. Теория бухгалтерского учета: учебное пособие/ М.И. Кутер. М.: Финансы и статистика; 2002.- 640с.
28. Лапуста, МТ. Малое предпринимательство: учебное пособие / М.Г. Лапуста, Ю.Л. Старостин. М.: ИНФРЛ-М. 2004.- 474с.
29. Левина, Г.Г. Бухгалтерский учет: Учебное пособие по Программе подготовки и аттестации профессиональных бухгалтеров: Базовый курс / Г.Г. Левина, И. И. Бочкарева, В. В. Патров; под ред. Патрова В.В. М.: ИД Бинфа, 2008.- 570с.
30. Леонге, Э.П. Основы бухгалтерского учета /Э.П. Леонге. М.: Инфра-М, 2002,- 329с.
31. Макальская А.К. Бухгалтерский учет [Текст]: учеб. пособие / А.К. Макальская. - М.: Дело и Сервис, 2008. - 411 с.
32. Медведев, М.Ю. Теория бухгалтерского учета: учебное пособие / М.Ю.Медведев. М.: Омега-Л, 2007. - 700с.
33. Мухина, А.С. Бухгалтерский учёт / А.С. Мухина. М.: Мир деловой книги, 2002.- 316с.
34. Наумова, Н.А. Основы бухгалтерского учёта / Н.А. Наумова, И.П. Василевич, Л.В. Нуридипова. М.: ЮНИТИ, 2005.-381с.
35. Под ред. Костюковой, Е.И. Бухгалтерский учет и анализ: учебное пособие / М.: Москва, 2017. – 266с.
36. Приказ Минфина РФ от 06.05.1999 N 33н (с изм. от 06.04.2015) «Об утверждении Положения по бухгалтерскому учету «Расходы организации» (ПБУ 10/99)»

37. Упрощенная система налогообложения для ООО. Текст: электронный // – URL: <https://darinasledstvo.info/nalogi/uproshhennaya-sistema-nalogooblozheniya-dlya-ooo.html> (дата обращения: 15.05.2022).
38. Федеральный закон от 06.12.2011 N 402-ФЗ (ред. от 26.07.2019) «О бухгалтерском учете» (с изм. и доп., вступ. в силу с 01.01.2020). URL: http://www.consultant.ru/document/cons_doc_LAW_122855/ (дата обращения: 30.03.2022);
39. Kevin C. Kaufhold, JD, MS Financial Statement Analysis, latest revision, March, 2014.
40. Libby R., Libby P., Hodge F. Financial accounting⁷ New-York:McGraw-Hill Education, 12th Edition, 2019, 800p.
41. Moritz Meyer, Shreyans Jain, Hujing Zheng Accounting and financial analysis – GRIN Veerlag, 2018.- 56p. ISBN: 978-3-668-70915-7.
42. Olena Fomina / Valeria Sopko, Assessment in accounting: concept and tools – Scientific Route OU, 2018, 195p. ISBN:978-9949-7316-3-3
43. Wood Frank / Horner David, Business accounting basics – Pearson, 2010, 306p.

Приложение А

Бухгалтерский баланс ООО «Консонанс» за 2018-2020гг.

Бухгалтерский баланс на 31 декабря 2020 г.		Коды	
Организация ООО "Консонанс"	Дата (число, месяц, год)	0710001	
Идентификационный номер налогоплательщика	По ОКПО	81845630	
Вид экономической деятельности Ремонт компьютеров и периферийного компьютерного оборудования	ИНН	6321190604	
	по ОКВЭД 2	95,11	
Организационно-правовая форма / форма собственности Общества с ограниченной ответственностью / Частная собственность	по ОКОПФ/ОКФС	12300	16
Единица измерения: тыс. руб.	по ОКЕИ	384	
Местонахождение (адрес) 445143, Самарская обл., Ставропольский р-н, с. Подстепки, ул. Малиновая, д. 28			

Пояснения	Наименование показателя	Код строки	На 31 декабря 2020 г. ¹	На 31 декабря 2019 г. ²	На 31 декабря 2018 г. ³
	АКТИВ				
	Материальные внеоборотные активы ⁴	1150	161	263	-
	Нематериальные, финансовые и другие внеоборотные активы ⁵	1170	-	-	-
	Запасы	1210	162	118	13
	Денежные средства и денежные эквиваленты	1250	157	112	315
	Финансовые и другие оборотные активы ⁶	1230	796	508	308
	БАЛАНС	1600	1 276	1 001	636
	ПАССИВ				
	Капитал и резервы ¹⁰	1300	973	885	550
	Долгосрочные заемные средства	1410	-	-	-
	Другие долгосрочные обязательства	1450	-	-	-
	Краткосрочные заемные средства	1510	-	-	-
	Кредиторская задолженность	1520	303	116	86
	Другие краткосрочные обязательства	1550	-	-	-
	БАЛАНС	1700	1 276	1 001	636

Руководитель _____ Ташиев А.Б.
(подпись) (расшифровка подписи)
 "23" марта 2021 г.

Документ подписан электронной подписью Оператор ЭДО ООО "Компания "Тензор" Электронный документ d6cf7eeb-5d94-4f54-9dae-8958b76ce52d	ООО "КОНСОНАНС", Ташиев Анвар Болатович, Директор 23.03.2021 15:57 (MSK), Сертификат № 01BDF5790046ACBDB34C656236EC84FF61 Декларация Межрайонная ИФНС России №15 по Самарской области, Юрковец Нина Семеновна 23.03.2021 17:01 (MSK), Сертификат № 1DCCBF0040AC909D4BD0CA96B23EBA38
--	--

Рисунок А.1 - Бухгалтерский баланс ООО «Консонанс» за 2018-2020гг.

Приложение Б

Отчет о финансовых результатах ООО «Консонанс» за 2019-2020гг.

Отчет о финансовых результатах за 2020 г.		Коды	
Организация ООО "Консонанс"	Дата (число, месяц, год)	Форма по ОКУД	0710002
Идентификационный номер налогоплательщика		По ОКПО	81845630
Вид экономической деятельности Ремонт компьютеров и периферийного компьютерного оборудования		ИНН	6321190604
Организационно-правовая форма / форма собственности		по ОКВЭД 2	95.11
Общества с ограниченной ответственностью / Частная собственность		по ОКОПФ/ОКФС	12300 16
Единица измерения: тыс. руб.		по ОКЕИ	384

Пояснения	Наименование показателя	Код строки	На 2020 г. ¹	На 2019 г. ²
	Выручка ⁷	2110	697	605
	Расходы по обычной деятельности ⁸	2120	(570)	(236)
	Проценты к уплате	2330	(-)	(-)
	Прочие доходы	2340	-	6
	Прочие расходы	2350	(18)	(20)
	Налог на прибыль (доходы) ⁹	2410	(21)	(20)
	Чистая прибыль (убыток)	2400	88	335

Руководитель Ташиев А.Б.
(подпись) (расшифровка подписи)

" 23 " марта 2021 г.

Примечания
1. Указывается отчетный год.
2. Указывается предыдущий год.
3. Указывается год, предшествующий предыдущему.
4. Включая основные средства, незавершенные капитальные вложения в основные средства.
5. Включая результаты исследований и разработок, незавершенные вложения в нематериальные активы, исследования и разработки, отложенные налоговые активы.
6. Включая дебиторскую задолженность.
7. За минусом налога на добавленную стоимость, акцизов.
8. Включая себестоимость продаж, коммерческие и управленческие расходы.
9. Включая текущий налог на прибыль, изменение отложенных налоговых обязательств и активов.

Документ подписан электронной подписью Оператор ЭДО ООО "Компания "Тензор" Электронный документ d6cf7eeb-5d94-4f54-9dae-8958b76ce52d	ООО "КОНСОНАНС", Ташиев Анвар Болатович, Директор 23.03.2021 15:57 (MSK), Сертификат № 01BDF5790046ACBDB34C656236EC84FF61 Декларация Межрайонная ИФНС России №15 по Самарской области, Юрковец Нина Семеновна 23.03.2021 17:01 (MSK), Сертификат № 1DCCBF0040AC909D4BD0CA96B23EBA38
--	--

Рисунок Б.1 - Отчет о финансовых результатах ООО «Консонанс» за 2019-2020гг.

Приложение В

Отчет о финансовых результатах ООО «Консонанс» за 2018-2019гг.

**Отчет о финансовых результатах
за 2019 г.**

Организация Общество с ограниченной ответственностью "Консонанс"	Дата (число, месяц, год)	Форма по ОКУД	Коды	
Идентификационный номер налогоплательщика	По ОКПО	0710002		
Вид экономической деятельности Ремонт компьютеров и периферийного компьютерного оборудования	ИНН	81845630		
Организационно-правовая форма / форма собственности	по ОКВЭД 2	6321190604		
Общества с ограниченной ответственностью / Частная собственность	по ОКФС/ОКФС	95.11		
Единица измерения: тыс. руб.	по ОКЕИ	12300	16	
				384

Пояснения	Наименование показателя	Код строки	На 2019 г. ¹	На 2018 г. ²
	Выручка ⁷	2110	605	373
	Расходы по обычной деятельности ⁸	2120	(236)	(178)
	Проценты к уплате	2330	(-)	(-)
	Прочие доходы	2340	6	-
	Прочие расходы	2350	(20)	(13)
	Налог на прибыль (доходы) ⁹	2410	(20)	(11)
	Чистая прибыль (убыток)	2400	335	171

Руководитель _____ **Ташиев А.Б.**
(подпись) (расшифровка подписи)

" 28 " марта 2020 г.

Примечания

1. Указывается отчетный год.
2. Указывается предыдущий год.
3. Указывается год, предшествующий предыдущему.
4. Включая основные средства, незавершенные капитальные вложения в основные средства.
5. Включая результаты исследований и разработок, незавершенные вложения в нематериальные активы, исследования и разработки, отложенные налоговые активы.
6. Включая дебиторскую задолженность.
7. За минусом налога на добавленную стоимость, акцизов.
8. Включая себестоимость продаж, коммерческие и управленческие расходы.
9. Включая текущий налог на прибыль, изменение отложенных налоговых обязательств и активов.

<p>Документ подписан электронной подписью Оператор ЭДО ООО "Компания "Тензор" Электронный документ 0a7a1bcd-0e91-4456-aeb3-3a3fd53b86b7</p>	<p>ООО "КОНСОНАНС", Ташиев Анвар Болатович, Директор 28.03.2020 10:37 (MSK), Сертификат № 5CA397007DAA11B14E73B39740BBB564 Декларация Межрайонная ИФНС России №15 по Самарской области, Юрковец Нина Семеновна 28.03.2020 18:43 (MSK), Сертификат № 5131CA00E0AA02934B0FDA43E0F46DAF</p>
---	---

Рисунок В.1 - Отчет о финансовых результатах ООО «Консонанс» за 2018-2019гг.