

МИНИСТЕРСТВО НАУКИ И ВЫСШЕГО ОБРАЗОВАНИЯ РОССИЙСКОЙ ФЕДЕРАЦИИ
федеральное государственное бюджетное образовательное учреждение
высшего образования
«Тольяттинский государственный университет»

Институт финансов, экономики и управления

(наименование института полностью)

38.03.01 Экономика

(код и наименование направления подготовки, специальности)

Финансы и кредит

(направленность (профиль)/специализация)

ВЫПУСКНАЯ КВАЛИФИКАЦИОННАЯ РАБОТА (БАКАЛАВРСКАЯ РАБОТА)

на тему Оценка финансовых результатов страховой организации

Студент

М.С. Побежимова

(И.О. Фамилия)

(личная подпись)

Руководитель

док. экон. наук, профессор Л.В. Шуклов

(ученая степень, звание, И.О. Фамилия)

Тольятти 2022

Аннотация

Бакалаврскую работу выполнила: М.С. Побежимова

Тема работы: «Оценка финансовых результатов страховой организации»

Научный руководитель: док. экон. наук, профессор Л.В. Шуклов

Цель исследования – заключается в проведении оценки финансовых результатов ООО СК «Согласие-Вита» и разработки мероприятий по совершенствованию деятельности.

Объект исследования – ООО СК «Согласие-Вита».

Предмет исследования – финансовые результаты и другие показатели деятельности ООО СК «Согласие-Вита» за 2019-2021гг.

Методы исследования – факторный анализ, синтез, прогнозирование, статистическая обработка результатов, дедукция и т.д.

Краткие выводы по бакалаврской работе: разработанные мероприятия могут быть применены в ООО СК «Согласие-Вита» с целью совершенствования деятельности, что повлечет за собой рост совокупного дохода.

Практическая значимость работы заключается в том, что отдельные её положения в виде материала подразделов 2.2, 2.3, 3.1 могут быть использованы специалистами организации, являющейся объектом исследования.

Структура и объем работы. Работа состоит из введения, 3–х разделов, заключения, списка литературы из 70 источников и 4 приложений. Общий объем работы, без приложений 54 страница машинописного текста, в том числе таблиц – 6, рисунков – 19.

Содержание

Введение	4
1 Теоретические аспекты финансовых результатов страховой организации ...	6
1.1 Понятие, сущность, классификация и нормативно–правовое регулирование деятельности страховой организации.....	6
1.2 Доходы и расходы страховой организации	11
1.3 Методы оценки финансовых результатов страховой организации	13
2 Оценка финансовых результатов страховой организации ООО СК «Согласие-Вита»	19
2.1 Техничко-экономическая характеристика страховой организации ООО СК «Согласие-Вита»	19
2.2 Анализ финансовых результатов страховой организации ООО СК «Согласие-Вита»	22
2.3 Оценка финансовых результатов страховой организации ООО СК «Согласие-Вита»	29
3 Разработка мероприятий по совершенствованию деятельности ООО СК «Согласие-Вита»	33
3.1 Мероприятий по совершенствованию деятельности ООО СК «Согласие-Вита».....	33
3.2 Оценка экономической эффективности разработанных мероприятий по совершенствованию деятельности ООО СК «Согласие-Вита»	37
Заключение	40
Список используемой литературы	43
Приложение А. Бухгалтерский баланс на 2021 год.....	55
Приложение Б. Отчет о финансовых результатах за 2021 год	57
Приложение В. Бухгалтерский баланс на 2020 год.....	60
Приложение Г. Отчет о финансовых результатах за 2020 год	62

Введение

Тема исследования «Оценка финансовых результатов страховой организации» является актуальной, так как от своевременно проведенной оценки можно выявить показатели позитивно и негативно влияющие на совокупный доход страховой организации и разработать мероприятия по его увеличению.

Финансовый результат страховой организации представляет собой совокупность доходов и расходов, полученных от осуществления деятельности. Страховая организация заинтересована в получении и роста дохода, так как он влияет на рост экономических показателей деятельности в целом.

Цель исследования бакалаврской работы заключается в проведении оценки финансовых результатов ООО СК «Согласие-Вита» и разработки мероприятий по совершенствованию деятельности.

Задачи исследования:

- изучить теоретические аспекты финансовых результатов страховой организации;
- провести оценку финансовых результатов ООО СК «Согласие-Вита»;
- разработать мероприятия по совершенствованию деятельности ООО СК «Согласие-Вита».

Объект исследования - ООО СК «Согласие-Вита».

Предмет исследования – финансовые результаты и другие показатели деятельности ООО СК «Согласие-Вита» за 2019-2021гг.

Бакалаврская работа состоит из введения, трех разделов, заключения, списка используемой литературы и приложений.

В первом разделе изучены теоретические аспекты финансовых результатов страховой организации, а именно понятие, сущность,

классификация, нормативно-правовое регулирование, доходы и расходы, методы оценки финансовых результатов страховой организации.

Во втором разделе проведена оценка финансовых результатов ООО СК «Согласие-Вита» за 2019-2021 гг., в том числе технико-экономическая характеристика и анализ финансовых результатов страховой организации.

В третьем разделе разработаны мероприятия по совершенствованию деятельности ООО СК «Согласие-Вита» и проведена оценка их экономической эффективности.

При написании бакалаврской работы использовались различные методы исследования, такие как статистический, математический и сравнительный методы.

Нормативной базой исследования послужили периодические издания, публикуемые в поисковой системе Интернет, а также труды известных авторов в области исследования темы.

Практическая значимость бакалаврской работы заключается в том, что разработанные мероприятия могут быть применены в ООО СК «Согласие-Вита» с целью совершенствования деятельности, что повлечет за собой рост совокупного дохода.

1 Теоретические аспекты финансовых результатов страховой организации

1.1 Понятие, сущность, классификация и нормативно–правовое регулирование деятельности страховой организации

В соответствии с Законом Российской Федерации (далее по тексту РФ) от 27 ноября 1992 г. № 4015–1 «Об организации страхового дела в РФ»: «Страховая организация – это юридическое лицо, созданное в соответствии с законодательством Российской Федерации для осуществления деятельности по страхованию и (или) перестрахованию и получившее лицензию на осуществление соответствующего вида страховой деятельности в установленном настоящим Законом порядке» [12].

По мнению В.Б. Орловой: «Страховая организация – это компания, которая защищает материальные интересы граждан и фирм при совершении каких–либо рискованных событий за счет денежного фонда, создающегося из взносов» [22, с. 109].

О.Б. Антонова говорит о том, что: «Страховая организация – это финансовые посредники, основная функция которых заключается в предоставлении домохозяйствам и фирмам возможности снизить степень риска путем покупки контракта особого типа» [2, с. 342].

Е.В. Губанова утверждает: «Страховая организация – это различного рода страховые предприятия, учреждения, страховые компании, акционерные страховые общества, региональные и международные финансовые группы, совместные российско–зарубежные перестраховочные объединения. Она функционирует в общей государственной экономической системе в качестве самостоятельного хозяйствующего субъекта» [8, с. 175].

В РФ страховые организации созданы с целью осуществления деятельности по перестрахованию, не вправе осуществлять предпринимательскую деятельность [1].

Страховые организации выступают в роли страховщика и осуществляют деятельность на основании полученной лицензии. «Страховщики в зависимости от признаков классифицируются, классификация представлена на рисунке 1» [4, с. 92].

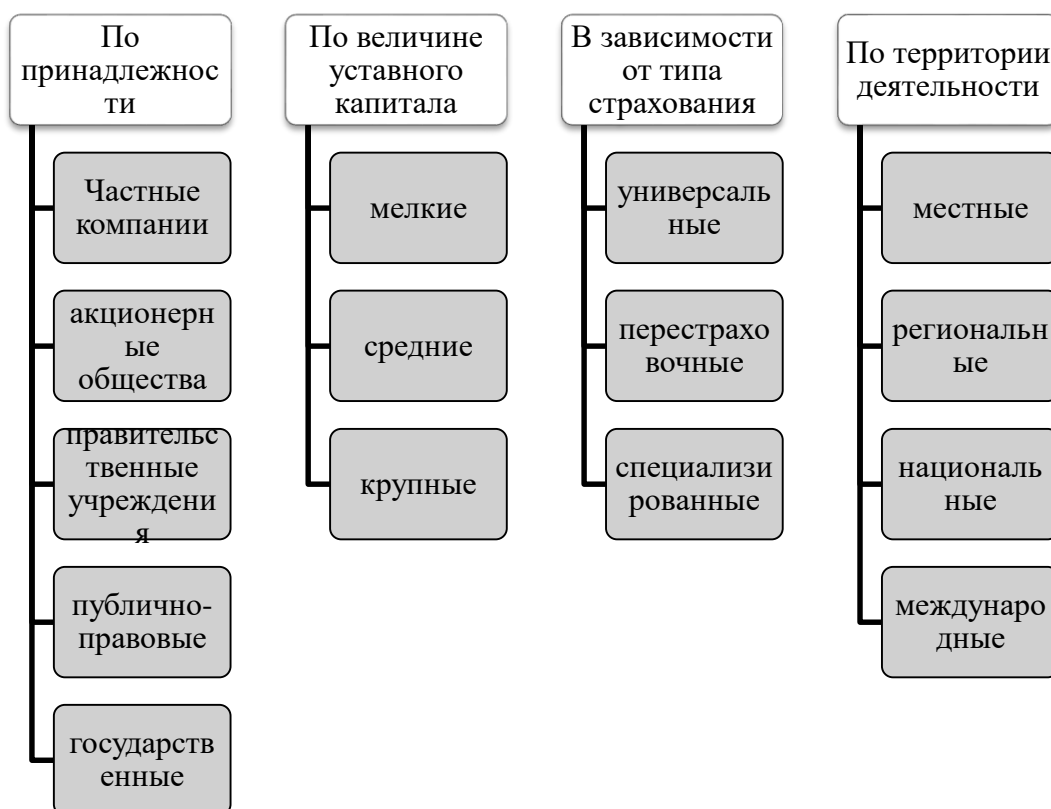


Рисунок 1 – Классификация страховщиков [3]

Страховщики классифицируются в зависимости от таких признаков как по принадлежности, по величине уставного капитала, в зависимости от типа страхования и по территории деятельности [10, с. 242].

По принадлежности страховщики подразделяются на частные, акционерные общества, правительственные учреждения, публично–правовые и государственные организации [5].

По величине уставного капитала страховщики подразделяются на мелкие, средние и крупные страховые организации [11].

В зависимости от типа страхования страховщики подразделяются на универсальные, перестраховочные и специализированные страховые организации [6].

По территории деятельности страховщики подразделяются на местные, региональные, национальные и международные страховые организации.

«В качестве страхователя выступают физические и юридические лица, заключившие со страховщиком договор страхования» [9, с. 107]. Страхование по форме проведения классифицируется на обязательное и добровольное страхование [7].

«Добровольное страхование осуществляется путем заключения договора между страхователем и страховщиком в соответствии с законодательством РФ на те или иные виды страхования.

К обязательному страхованию в РФ относятся:

- медицинское страхование;
- страхование гражданской ответственности владельцев автотранспортных средств;
- государственное личное страхование;
- социальное страхование от несчастных случаев на производстве и профессиональных заболеваний;
- страхование владельцев опасных объектов;
- другие виды страхования» [20, с. 93].

«Структура нормативно–правовой базы страховой деятельности в РФ представлена на рисунке 2» [24, с. 204].

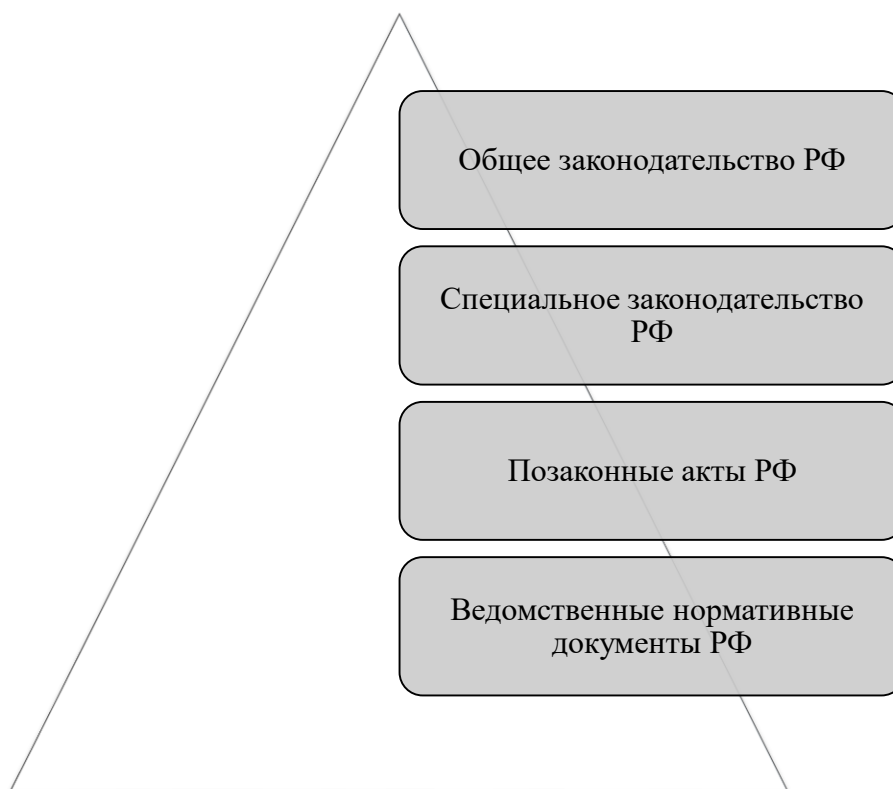


Рисунок 2 – Структура нормативно–правовой базы страховой деятельности в РФ [13]

Общее законодательство страховой деятельности в РФ включает в себя правовые акты, регулирующие как деятельность страховщика, так и все субъекты права [14].

Специальное законодательство РФ включает в себя Указы, законы и постановления РФ по вопросам осуществления страховой деятельности на территории РФ, основными из которых являются:

- Конституция РФ от 12.12.1993г.;
- Закон РФ от 27.11.1992 № 4015–1 «Об организации страхового дела в РФ»;
- Федеральный закон от 24.11.1996 № 132– ФЗ «Об основах туристской деятельности в РФ»;

- Федеральный закон от 24.07.1998 № 125–ФЗ «Об обязательном социальном страховании от несчастных случаев на производстве и профессиональных заболеваний»;
- Федеральный закон от 25.04.2002 № 40–ФЗ «Об обязательном страховании гражданской ответственности владельцев автотранспортных средств»;
- Федеральный закон от 23.12.2003 № 177–ФЗ «О страховании вкладов физических лиц в банках РФ»;
- Федеральный закон от 27.07.2010 № 225–ФЗ «Об обязательном страховании гражданской ответственности владельца опасного объекта за причинение вреда в результате аварии на опасном объекте»;
- Федеральный закон от 29.11.2011 «Об обязательном медицинском страховании в РФ»;
- – Приказ Минфина РФ от 02.11.2001 № 90н «Об утверждении Положения о порядке расчета страховщиками нормативного соотношения активов и принятых ими страховых обязательств»;
- Приказ Минфина РФ от 11.06.2002 г. №51н «Об утверждении Правил формирования страховых резервов по страхованию иному, чем страхование жизни»;
- Приказ Минфина РФ от 08.08.2005 №100н «Об утверждении Правил размещения страховщиками средств страховых резервов»;
- Приказ Минфина РФ от 16.12.2005 № 149н. «Об утверждении требований, предъявляемых к составу и структуре активов, принимаемых для покрытия собственных средств страховщика»;
- Приказ Минфина РФ от 09.04.2009 №32–Н «Об утверждении порядка формирования резервов по страхованию жизни»;
- Распоряжение Федеральной службы РФ по надзору за страховой деятельностью от 08.07.1993 № 02–03/36 «Об утверждении методик расчета тарифных ставок по рисковому видам страхования» [15].

К юридическим документам, регламентирующим взаимоотношения страхователя и страховщика, относятся: договор страхования, условия страхования, лицензия и страховое свидетельство, другие учредительные документы страховщика [17].

1.2 Доходы и расходы страховой организации

В результате осуществления страховой деятельности в соответствии с законодательством РФ страховщик получает доходы, виды которых представлены на рисунке 3 [16].

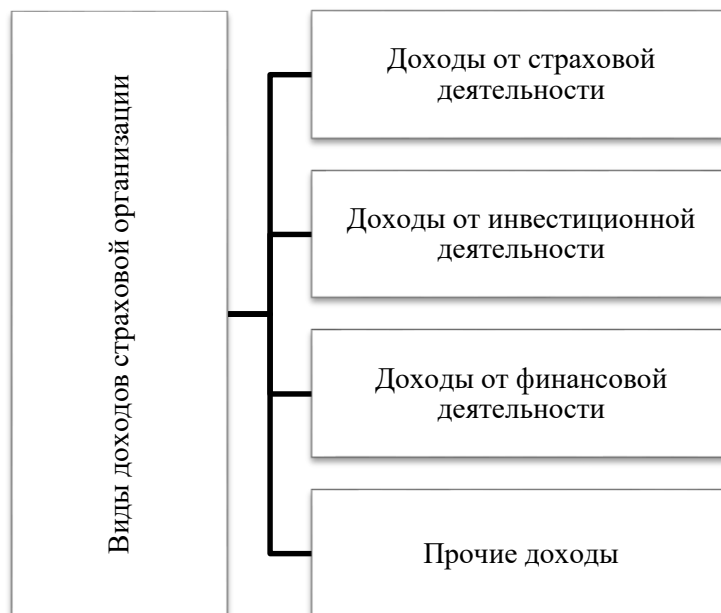


Рисунок 3 – Виды доходов страховой организации

«К доходам страховой организации относятся доходы от страховой, инвестиционной, финансовой деятельности и прочие доходы [19].

К доходам страховой деятельности относятся полученные страховые премии по договорам страхования, комиссионные вознаграждения и

возмещенные убытки по договорам перестрахования, суммы возврата страховых резервов и поступления по искам [18].

К доходам от инвестиционной деятельности страховой организации относятся доходы от размещения собственных средств и страховых резервов.

К доходам от финансовой деятельности страховой организации относятся поступления кредитов и займов, доходы от эмиссий ценных бумаг и акций [21].

К прочим доходам страховой организации относятся доходы, полученные от консультационных, информационных и других предоставляемых услуг, от реализации основных средств и сдачи имущества в аренду» [19, с. 184].

Расходы страховой организации представлены на рисунке 4 [23].

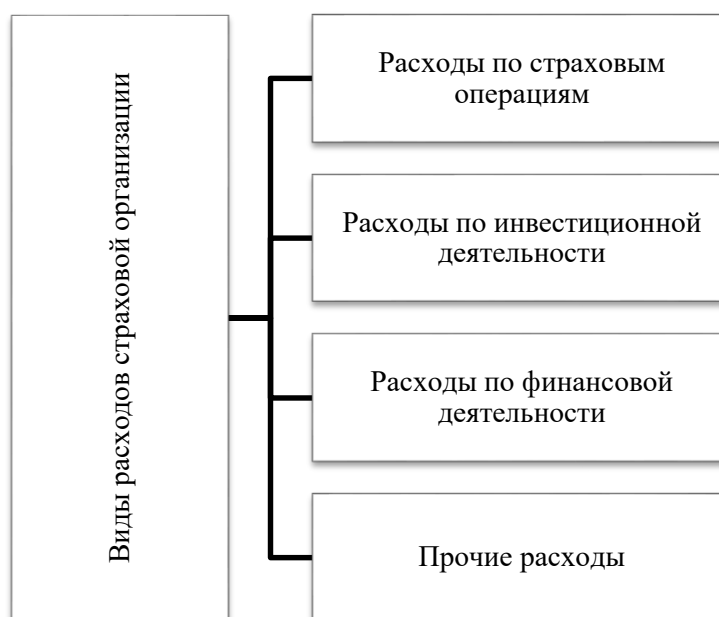


Рисунок 4 – Виды расходов страховой организации

«К расходам страховой организации относятся расходы от страховой, инвестиционной, финансовой деятельности и прочие расходы» [10, с. 42].

К расходам по страховым операциям страховой организации относятся отчисления в страховые резервы, страховые премии и выплаты, комиссионные вознаграждения брокерам и страховым агентам [25].

К расходам по инвестиционной деятельности страховой организации относятся расходы по приобретению и размещению активов [27].

К расходам по финансовой деятельности относятся расходы по полученным кредитам и займам, дополнительной эмиссии ценных бумаг и акций [26].

К прочим расходам относятся управленческие и общехозяйственные расходы страховой организации и другие расходы [19, с. 206].

«Следовательно, к доходам и расходам страховой организации относятся доходы и расходы от страховой, инвестиционной, финансовой деятельности и прочие доходы и расходы» [19, с. 184].

1.3 Методы оценки финансовых результатов страховой организации

«Основными методами оценки финансовых результатов страховой организации являются проведение анализа доходов и расходов страховой организации и анализ прибыли и рентабельности страховой организации, представлены на рисунке 5» [4, с. 244].

Анализ доходов и расходов включает в себя проведение анализа структуры доходов и расходов за период исследования абсолютных и относительных изменений [28].

Анализ прибыли и рентабельности страховой организации включает в себя анализ рентабельности страховых операций, инвестиций и рентабельности активов [4, с. 250].

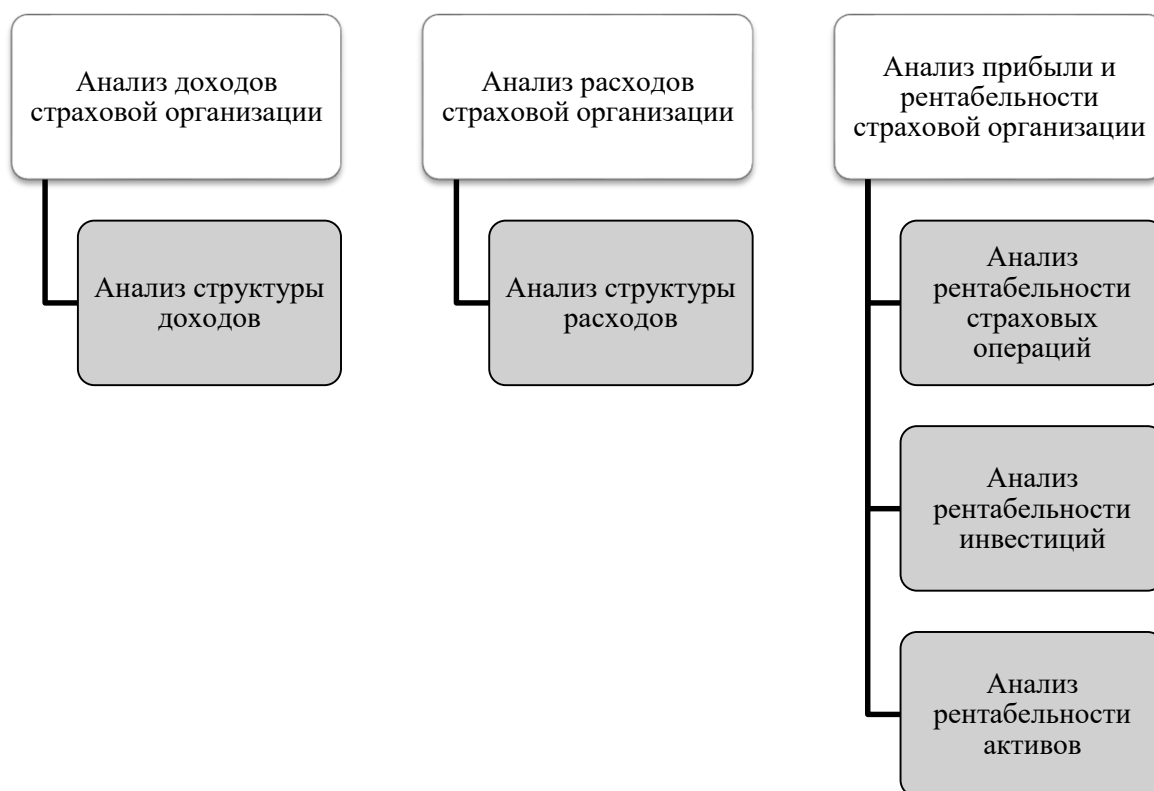


Рисунок 5 – Методы оценки финансовых результатов страховой организации

Далее представлены формулы расчета показателей прибыли и рентабельности страховой организации [29].

«Формула расчета рентабельности страховой деятельности за исключением страхования жизни:

$$R_{сд} = \frac{ПДН}{СП}; \quad (1)$$

где $R_{сд}$ – показатель рентабельности страховой деятельности за исключением страхования жизни за период исследования страховой организации;

ПДН – прибыль до налогообложения за период исследования страховой организации;

СП – страховая премия за период исследования страховой организации» [4, с. 245].

Формула рентабельности осуществления отдельных видов страхования:

$$Ровс = \frac{ФР}{СП}; \quad (2)$$

где Ровс – показатель рентабельности отдельных видов страхования за период исследования страховой организации;

ФР – финансовый результат за период исследования страховой организации;

СП – страховая премия за период исследования страховой организации [30].

«Формула рентабельности отдельных договоров страхования:

$$Родс = \frac{НКспд}{БОсп}; \quad (3)$$

где Родс – показатель рентабельности отдельных договоров страхования за период исследования страховой организации;

НКспд – нетто–комиссия страхования по договору за период исследования страховой организации;

БОсп – брутто–объем страховых премий по данному договору за период исследования страховой организации» [4, с. 247].

«Формула расчета уровня выплат страховой организации:

$$УВ = \frac{ВП}{СПП}; \quad (4)$$

где УВ – уровень выплат за период исследования страховой организации;

ВП – выплаты нетто–перестрахование за период исследования страховой организации;

СПП – страховая премия нетто–перестрахование за период исследования страховой организации» [4, с. 249].

«Формула уровня расходов страховой организации:

$$У_{ср} = \frac{Р_{со}}{СПз}; \quad (5)$$

где $У_{ср}$ – уровень расходов страховой организации за период исследования;

$Р_{со}$ – расходы страховой организации по ведению страховых операций за период исследования;

$СПз$ – страховая премия, заработанная страховой организации за период исследования» [4, с. 252].

«Формула расчета коэффициента убыточности страховой организации:

$$КУ = \frac{В+Р_{изм}+Р_{со}+УР}{СВ-О_{св}+Р_{измнп}}; \quad (6)$$

где $КУ$ – коэффициент убыточности страховой организации за период исследования;

$В$ – выплаты страховых операций за период исследования;

$Р_{изм}$ – изменение резервов страховых операций за период исследования;

$Р_{со}$ – расходы по ведению страховых операций страховых операций за период исследования». [4, с. 253];

$УР$ – управленческие расходы страховых операций за период исследования;

$СВ$ – страховые взносы страховых операций за период исследования;

Осв – отчисления от страховых взносов страховых операций за период исследования;

Ризмнп – изменение резерва незаработанной премии страховых операций за период исследования» [30].

«Формула эффективности использования денежных средств страховой организации:

$$\text{ЭИДС} = \frac{\text{ЧДП}}{\text{ОДС}}; \quad (7)$$

где ЭИДС – показатель эффективности использования денежных средств страховой организации за период исследования;

ЧДП – чистый денежный поток страховой организации за период исследования;

ОДС – отток денежных средств страховой организации за период исследования» [4, с. 254].

«Формула расчета рентабельности положительного денежного потока страховой организации:

$$\text{Рпдп} = \frac{\text{ЧП}}{\text{ПДП}}; \quad (8)$$

где Рпдп – рентабельность положительного денежного потока страховой организации за период исследования;

ЧП – чистая прибыль страховой организации за период исследования;

ПДП – положительный денежный поток страховой организации за период исследования» [4, с. 255].

«В результате рассмотрения теоретических аспектов финансовых результатов страховой организации изучены понятие, сущность классификация и нормативно–правовое регулирование деятельности страховой организации, доходы и расходы страховой организации, методы оценки финансовых результатов страховой организации» [4, с. 11].

На основании изученного материала сделаны следующие выводы:

- в РФ страховые организации созданы с целью осуществления деятельности по перестрахованию, не вправе осуществлять предпринимательскую деятельность;
- страховщики классифицируются в зависимости от таких признаков как по принадлежности, по величине уставного капитала, в зависимости от типа страхования и по территории деятельности;
- в качестве страхователя выступают физические и юридические лица, заключившие со страховщиком договор страхования;
- страхование по форме проведения классифицируется на обязательное и добровольное страхование;
- «в структуру нормативно–правовой базы страховой деятельности в РФ входят обще законодательные и специальные документы РФ, подзаконные акты и ведомственные нормативные документы РФ;
- к доходам и расходам страховой организации относятся доходы и расходы от страховой, инвестиционной, финансовой деятельности и прочие доходы и расходы;
- основными методами оценки финансовых результатов страховой организации являются проведение анализа доходов и расходов страховой организации и анализ прибыли и рентабельности страховой организации» [5, с. 102].

2 Оценка финансовых результатов страховой организации ООО СК «Согласие-Вита»

2.1 Технико-экономическая характеристика страховой организации ООО СК «Согласие-Вита»

«Общество с ограниченной ответственностью страховая компания «Согласие-Вита», сокращенное наименование ООО СК «Согласие-Вита» входит в страховую группу ООО «СК Согласие» [31].

ООО СК «Согласие-Вита» работает на рынке страхования жизни более 20 лет, а именно с 2000 года» [54].

Главным приоритетом развития деятельности ООО СК «Согласие-Вита» является совершенствование клиентского сервиса [32].

ООО СК «Согласие-Вита» входит в топ 15 в рейтинге компаний по страхованию жизни в России, имеет стабильный кредитный рейтинг надежности по итогам 2021г. [33].

«Основными видами деятельности ООО СК «Согласие-Вита» являются:

- страхование жизни;
- пенсионное страхование;
- страхование от несчастных случаев и болезней;
- медицинское страхование» [53].

Страхование ООО СК «Согласие-Вита» подразделяется на:

- инвестиционное страхование;
- накопительное страхование;
- кредитное страхование;
- рисковое страхование [34].

Организационная структура управления ООО СК «Согласие-Вита» является линейной, представлена на рисунке 6 [36].



Рисунок 6 – Организационная структура управления ООО СК «Согласие-Вита» [35]

В таблице 1 представлены основные показатели бухгалтерского баланса ООО СК «Согласие-Вита» за 2019-2021гг. [37].

Таблица 1 - Основные показатели бухгалтерского баланса ООО СК «Согласие-Вита» за 2019-2021гг. в т.р.

Наименование показателя	2019г.	2020г.	2021г.	Абс. изм. 2021г.- 2019г.	Отн. изм. 2021г. / 2019г.
Активы	4413080	6976725	8736312	4323232	197,96
Обязательства	3856421	6341170	7813967	3957546	202,62
Капитал	556660	635556	922345	365685	165,69

Активы страховой организации за 2019-2021гг. увеличились на 97,96% в большей степени за счет роста финансовых активов, депозитов и прочих размещенных средств в кредитных организациях [38].

Обязательства ООО СК «Согласие-Вита» за 2019-2021гг. увеличились на 102,62% в большей степени за счет увеличения сформированного резерва по договорам страхования жизни [40].

Динамика показателей бухгалтерского баланса ООО СК «Согласие-Вита» за 2019-2021гг. представлена на рисунке 7.

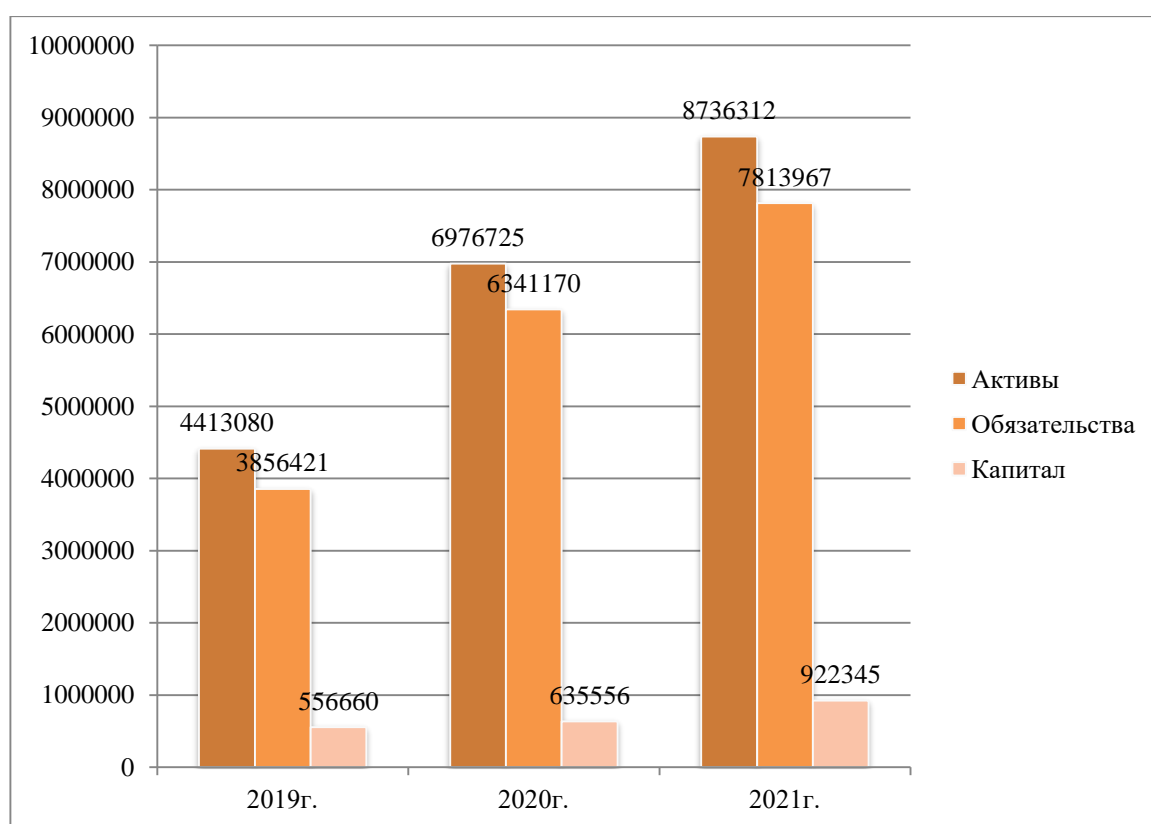


Рисунок 7 - Динамика показателей бухгалтерского баланса ООО СК «Согласие-Вита» за 2019-2021гг. в т.р. [39]

Капитал ООО СК «Согласие-Вита» за период исследования увеличился на 65,69% за счет создания добавочного капитала в 2021г.

2.2 Анализ финансовых результатов страховой организации ООО СК «Согласие-Вита»

В таблице 2 представлен анализ страхования жизни ООО СК «Согласие-Вита» за 2019-2021гг.

Таблица 2 – Анализ страхования жизни ООО СК «Согласие-Вита» за 2019-2021гг. в т.р.

Наименование показателя	2019г.	2020г.	2021г.	Абс. изм. 2021г.- 2019г.	Отн. изм. 2021г. / 2019г.
Заработанные страховые премии	3160037	4829002	5521707	2361670	174,74
Выплаты - нетто-перестрахование	82191	224200	1004135	921944	1221,71
Изменение резервов и обязательств - нетто-перестрахование	1645439	2306625	1341569	-303870	81,53
Расходы по ведению страховых операций - нетто-перестрахование	1477773	2241529	3680366	2202593	249,05
Прочие доходы	6796	0	3308	-3488	48,68
Прочие расходы	0	0	2035	2035	0,00
Итого результат от операций по страхованию жизни	-38572	56648	-503090	-464518	1304,29

За 2019-2021гг. заработанные страховые премии от страхования жизни ООО СК «Согласие-Вита» возросли на 74,74%, при росте выплат на 1121,71%.

Сократились резервы и обязательства страховой организации за период исследования на 18,47%, увеличились расходы по ведению страховых операций на 149,05% [41].

Прочие доходы от страхования жизни ООО СК «Согласие-Вита» за 2019-2021гг. уменьшились на 51,32%, в 2021г. появились прочие расходы от страхования жизни в размере 2035 т.р.

В ООО СК «Согласие-Вита» за 2019-2021гг. результат от страховой деятельности уменьшился на 464518 т.р.

Динамика изменения результата от страховой деятельности ООО СК «Согласие-Вита» за 2019-2021гг. представлена на рисунке 8 [42].

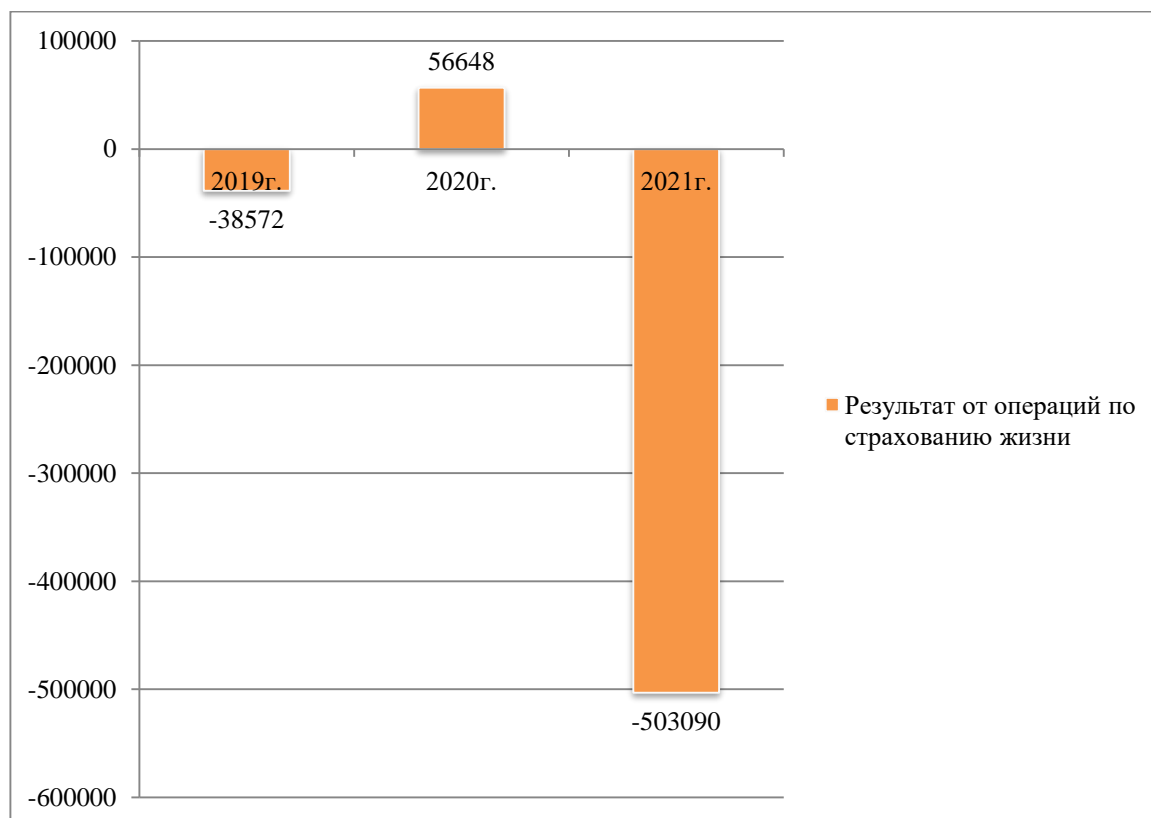


Рисунок 8 - Динамика результата от страховой деятельности ООО СК «Согласие-Вита» за 2019-2021гг. в т.р. [43]

Результат от страховой деятельности ООО СК «Согласие-Вита» за 2019-2021гг. в большей степени уменьшился за счет снижения аквизиционных расходов [44].

В таблице 3 представлен анализ иного страхования, чем страхование жизни ООО СК «Согласие-Вита» за 2019-2021гг. [50]

Таблица 3 – Анализ иного страхования, чем страхование жизни ООО СК «Согласие-Вита» за 2019-2021гг. в т.р. [45]

Наименование показателя	2019г.	2020г.	2021г.	Абс. изм. 2021г.- 2019г.	Отн. изм. 2021г. / 2019г.
Заработанные страховые премии	47661	38541	24815	-22846	52,07
Состоявшиеся убытки – нетто-перестрахование	1787	1411	1395	-392	78,06
Расходы по ведению страховых операций – нетто-перестрахование	38430	27925	17812	-20618	46,35
Прочие доходы	1	0	944	943	94400,00
Прочие расходы	0	0	698	698	0,00
Результат по операциям иного страхования, чем страхования жизни	7444	9204	8643	1199	116,11
Итого доходов за вычетом расходов от страховой деятельности	-31128	65852	-494446	-463318	1588,43

Заработанные страховые премии ООО СК «Согласие-Вита» за 2019-2021гг. от иного страхования, чем страхования жизни уменьшились на 47,93%, состоявшиеся убытки уменьшились на 21,94% [47].

Расходы по ведению страховых операций, иных, чем страхование жизни ООО СК «Согласие-Вита» за 2019-2021гг. сократились на 53,65%, прочие доходы возросли на 943 т.р., при росте расходов на 698 т.р. [46].

Результат по операциям иного страхования, чем страхования жизни ООО СК «Согласие-Вита» за 2019-2021гг. увеличился на 16,11%.

Динамика изменения результата от иного страхования, чем страхования жизни ООО СК «Согласие-Вита» за 2019-2021гг. представлена на рисунке 9 [48].

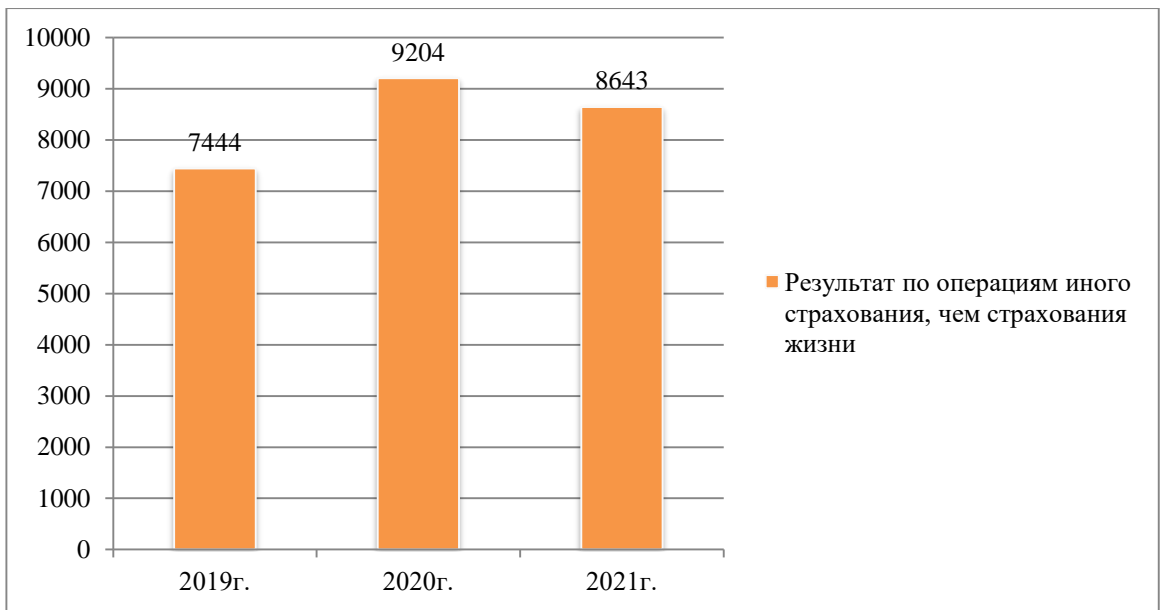


Рисунок 9 - Динамика результата от иного страхования, чем страхования жизни ООО СК «Согласие-Вита» за 2019-2021гг. в т.р. [49]

Динамика изменения доходов за вычетом расходов от страховой деятельности ООО СК «Согласие-Вита» за 2019-2021гг. представлена на рисунке 10 [51].

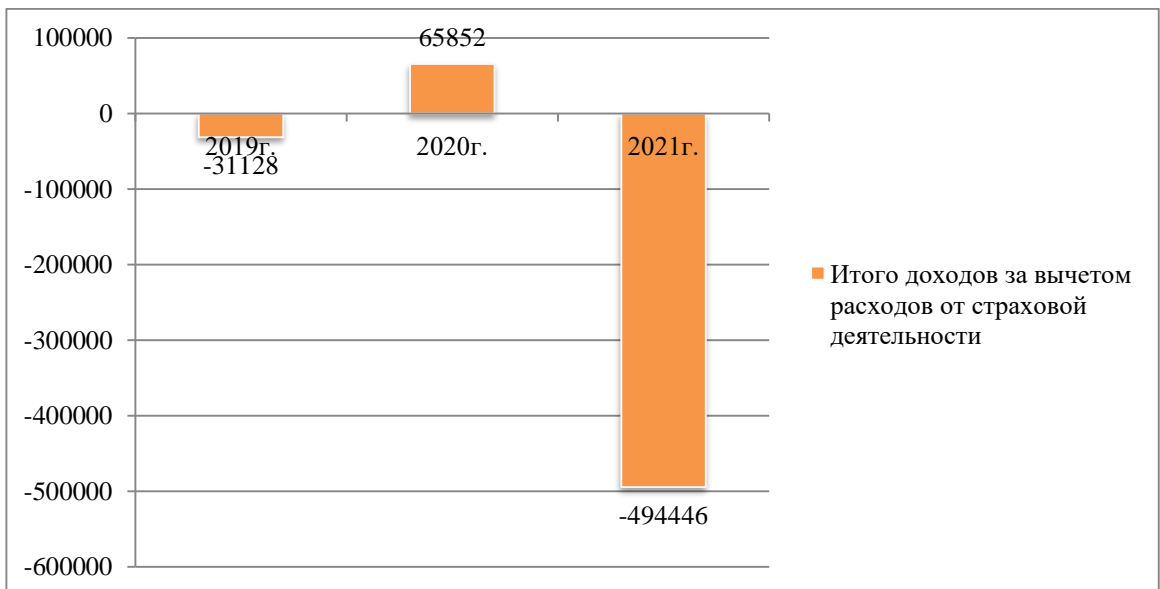


Рисунок 10 - Динамика доходов за вычетом расходов от страховой деятельности ООО СК «Согласие-Вита» за 2019-2021гг. в т.р. [60]

В таблице 4 представлен анализ инвестиционной деятельности ООО СК «Согласие-Вита» за 2019-2021гг. [52].

Таблица 4 – Анализ инвестиционной деятельности ООО СК «Согласие-Вита» за 2019-2021гг. в т.р.

Наименование показателя	2019г.	2020г.	2021г.	Абс. изм. 2021г.- 2019г.	Отн. изм. 2021г. / 2019г.
Процентные доходы	207061	362671	584139	377078	282,11
Доходы за вычетом расходов по операциям с финансовыми инструментами	25364	-106082	247989	222625	977,72
Доходы за вычетом расходов по операциям с финансовыми активами	-87	2949	4227	4314	-4858,62
Доходы за вычетом расходов по операциям с инвестиционным имуществом	5375	-5916	16770	11395	312,00
Доходы за вычетом расходов по операциям с иностранной валютой	-10194	44154	2273	12467	-22,30
Прочие инвестиционные доходы за вычетом расходов	4551	17987	14666	10115	322,26
Итого доходов за вычетом расходов от инвестиционной деятельности	232070	315763	870063	637993	374,91

Процентные доходы от инвестиционной деятельности ООО СК «Согласие-Вита» за 2019-2021гг. возросли на 182,11%, увеличились доходы за вычетом расходов по операциям с финансовыми инструментами на 877,72%.

За 2019-2021гг. увеличились доходы за вычетом расходов по операциям с финансовыми активами ООО СК «Согласие-Вита» на 4314 т.р., доходы за вычетом расходов по операциям с инвестиционным имуществом на 11395 т.р.

и доходы за вычетом расходов по операциям с иностранной валютой на 12467 т.р. [55]

Прочие инвестиционные доходы страховой организации за период исследования увеличились на 222,26.

Динамика изменения доходов за вычетом расходов от инвестиционной деятельности ООО СК «Согласие-Вита» за 2019-2021гг.представлена на рисунке 11 [56].

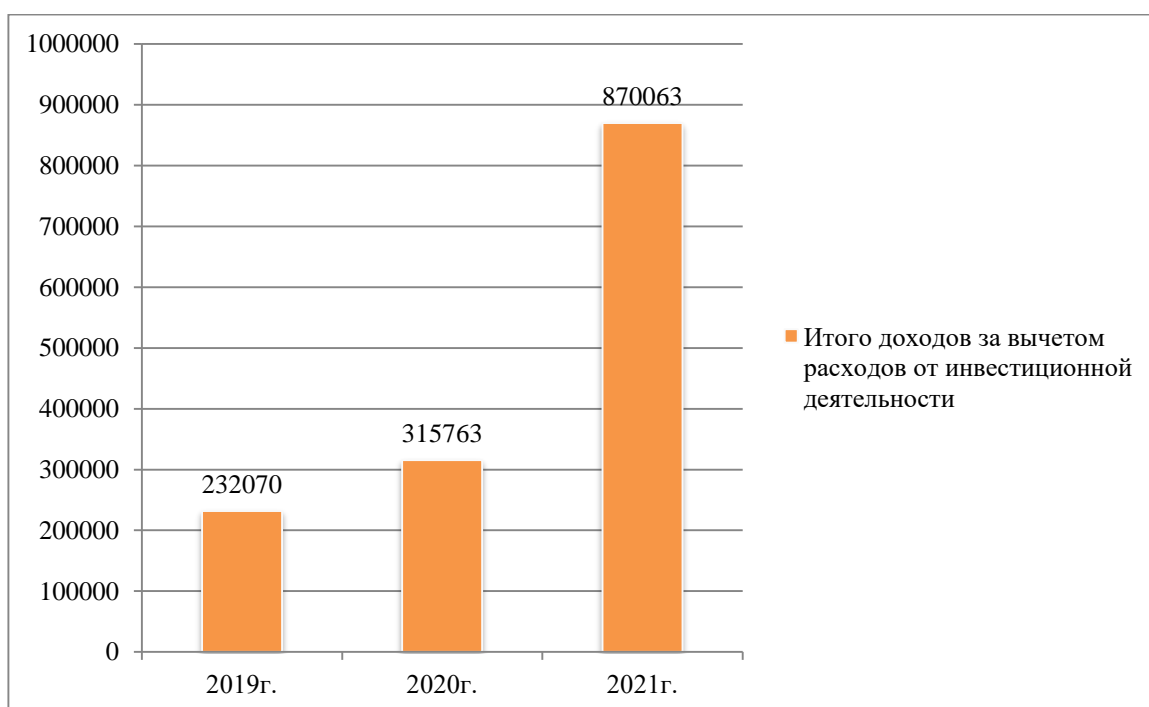


Рисунок 11 - Динамика доходов за вычетом расходов от инвестиционной деятельности ООО СК «Согласие-Вита» за 2019-2021гг. в т.р. [59]

В результате инвестиционной деятельности доходы за вычетом расходов возросли за 2019-2021гг. на 274,91% [61].

В таблице 5 представлен анализ прочих операционных доходов и расходов ООО СК «Согласие-Вита» за 2019-2021гг. [57].

Таблица 5 – Анализ прочих операционных доходов и расходов ООО СК «Согласие-Вита» за 2019-2021гг. в т.р.

Наименование показателя	2019г.	2020г.	2021г.	Абс. изм. 2021г.-2019г.	Отн. изм. 2021г. / 2019г.
Общие и административные расходы	130857	167005	189907	59050	145,13
Прочие доходы	27	1306	2163	2136	8011,11
Прочие расходы	2416	2590	3231	815	133,73
Итого доходы от прочей операционной деятельности	-133246	-167432	-191831	-58585	143,97
Прибыль до налогообложения	67696	214184	183785	116089	271,49
Прибыль после налогообложения	56947	177676	143101	86154	251,29
Итого совокупный доход	87750	178896	101790	14040	116,00

За 2019-2021гг. в ООО СК «Согласие-Вита» возросли общие административные расходы, прочие доходы и расходы, в результате чего доходы от прочей операционной деятельности сократились на 58585 т.р. [58].

Динамика финансовых результатов ООО СК «Согласие-Вита» за 2019-2021гг. представлена на рисунке 12.

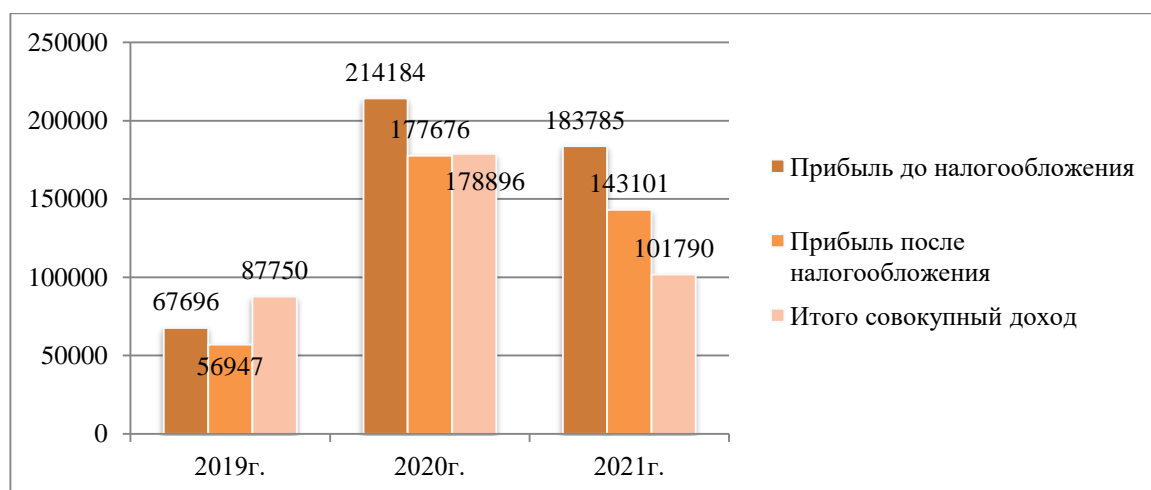


Рисунок 12 - Динамика финансовых результатов ООО СК «Согласие-Вита» за 2019-2021гг. в т.р.

В ООО СК «Согласие-Вита» увеличилась прибыль до налогообложения на 171,49% и прибыль после налогообложения на 151,29% [62].

Итого совокупный доход страховой организации за период исследования увеличился на 16%, что свидетельствует об улучшении финансово-страховой деятельности ООО СК «Согласие-Вита».

2.3 Оценка финансовых результатов страховой организации ООО СК «Согласие-Вита»

В таблице 6 проведена оценка финансовых результатов ООО СК «Согласие-Вита» за 2019-2021гг. на основании формул 1-8 первого раздела бакалаврской работы [63].

Таблица 6 - Оценка финансовых результатов ООО СК «Согласие-Вита» за 2019-2021гг.

Наименование показателя	2019г.	2020г.	2021г.	Абс. изм. 2021г.-2019г.
Рентабельность страховой организации	0,02	0,04	0,03	0,01
Рентабельность отдельных видов страхования	0,03	0,04	0,02	-0,01
Рентабельность отдельных договоров страхования	0,02	0,03	0,03	0,01
Уровень выплат страховой организации	0,03	0,05	0,18	0,15
Уровень расходов страховой организации	0,47	0,46	0,67	0,20
Коэффициент убыточности	0,54	0,55	0,88	0,34
Коэффициент эффективности использования денежных средств	0,82	0,96	0,18	-0,64
Рентабельность положительного денежного потока	1,30	0,84	0,55	-0,75

За 2019-2021гг. в ООО СК «Согласие-Вита» возросла рентабельность страховой организации на 0,01 и рентабельность отдельных договоров страхования на 0,01, несмотря на это рентабельность отдельных видов страхования сократилась на 0,01, динамика представлена на рисунке 13 [65].

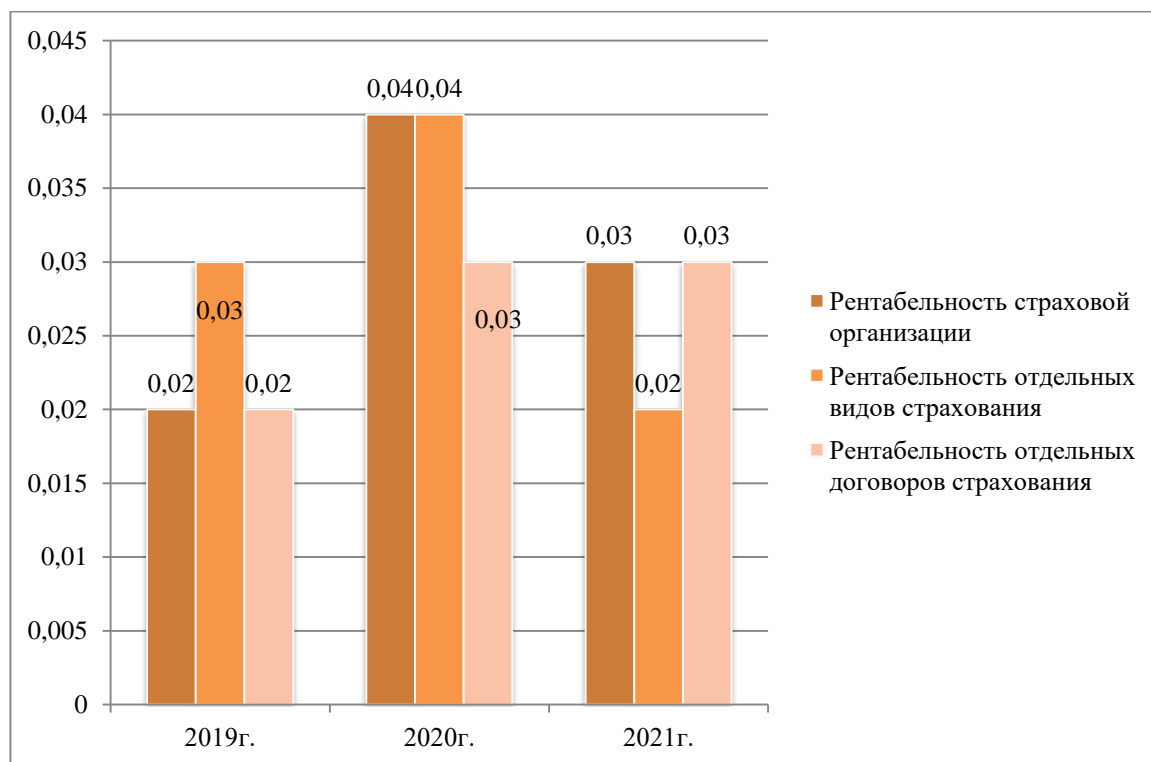


Рисунок 13 - Динамика показателей рентабельности ООО СК «Согласие-Вита» за 2019-2021гг. в т.р.

За период исследования увеличился уровень выплат ООО СК «Согласие-Вита» на 0,15, уровень расходов страховой организации возрос на 0,20.

Динамика показателей уровня выплат и уровня расходов ООО СК «Согласие-Вита» за 2019-2021гг. представлена на рисунке 14.

Увеличился за 2019-2021гг. коэффициент убыточности страховой организации на 0,34, сократился коэффициент эффективности использования денежных средств на 0,64 [64].

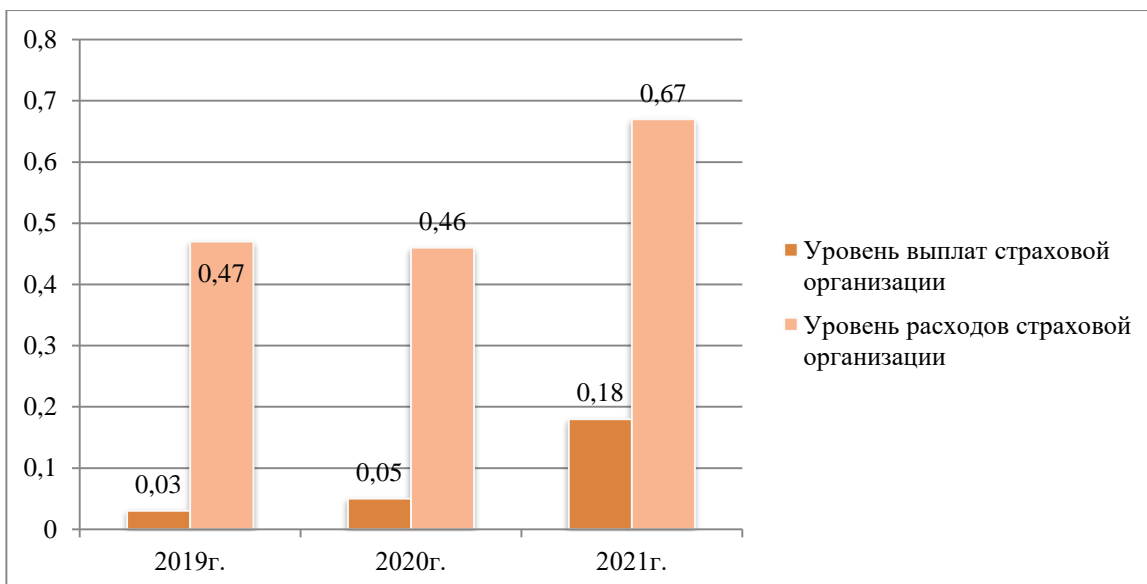


Рисунок 14 - Динамика уровня выплат и уровня расходов ООО СК «Согласие-Вита» за 2019-2021гг. в т.р. [65]

За 2019-2021гг. уменьшилась рентабельность положительного денежного потока на 0,75., динамика представлена на рисунке 15.

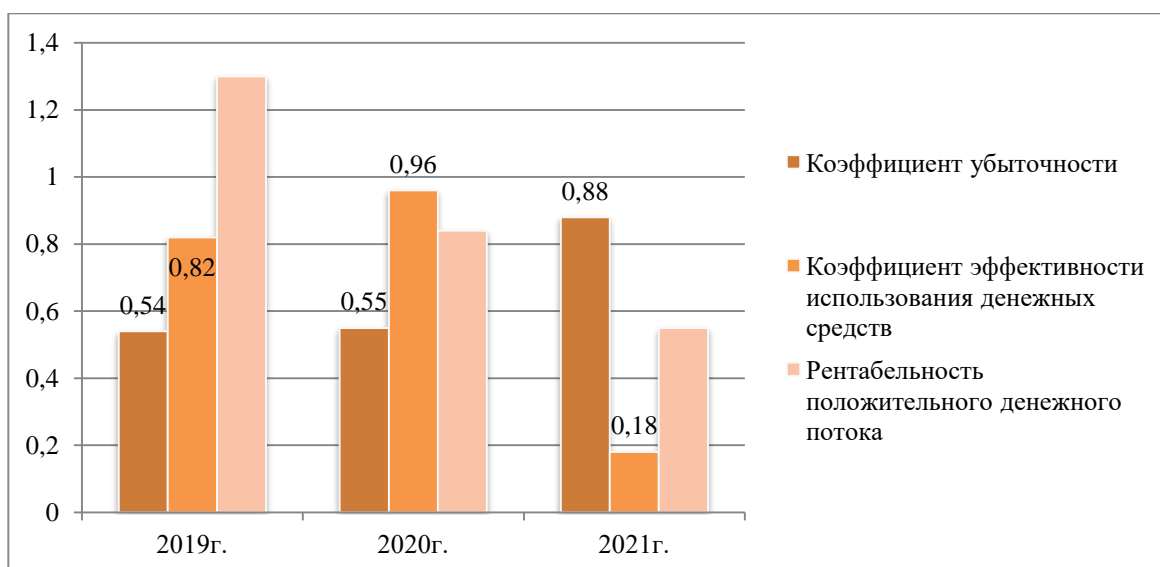


Рисунок 15 - Динамика коэффициента убыточности и эффективности использования денежных средств, рентабельности положительного денежного потока ООО СК «Согласие-Вита» за 2019-2021гг. в т.р.

Во втором разделе бакалаврской работы проведена оценка финансовых результатов страховой организации ООО СК «Согласие-Вита» за 2019-2021гг. в том числе анализ технико-экономической характеристики и анализ финансовых результатов [70].

В результате проведенного анализа и оценки финансовых результатов сделан вывод, что финансовое положение ухудшилось, финансовые результаты от осуществления страховой деятельности за 2019-2021гг. сократились [69].

Уменьшился за период исследования коэффициент эффективности использования денежных средств страховой организации, сократилась рентабельность положительного денежного потока [66].

ООО СК «Согласие-Вита» нуждается в разработке мероприятий по совершенствованию деятельности, что в свою очередь повлечет рост финансовых результатов [68 []].

3 Разработка мероприятий по совершенствованию деятельности ООО СК «Согласие-Вита»

3.1 Мероприятий по совершенствованию деятельности ООО СК «Согласие-Вита»

Для повышения финансовых результатов ООО СК «Согласие-Вита» рекомендуется разработать мероприятия, направленные на увеличение доходов. Мероприятия по совершенствованию деятельности ООО СК «Согласие-Вита» представлены на рисунке 16 [67].



Рисунок 16 - Мероприятия по совершенствованию деятельности ООО СК «Согласие-Вита»

В качестве мероприятия по увеличению дохода является расширение клиентской базы. В ООО СК «Согласие-Вита» наибольшую долю составляют

страхователи – юридические лица, поэтому страховой организации следует более детально подходить к выбору контрагентов.

ООО СК «Согласие-Вита» рекомендуется заключать договора с крупными компаниями с большим штатом сотрудников, что в свою очередь повлияет на рост доходов.

Помимо этого ООО СК «Согласие-Вита» рекомендуется сотрудничать с коммерческими банками, которые будут выступать посредниками между страховой организацией и юридическими лицами, взаимосвязь представлена на рисунке 17.

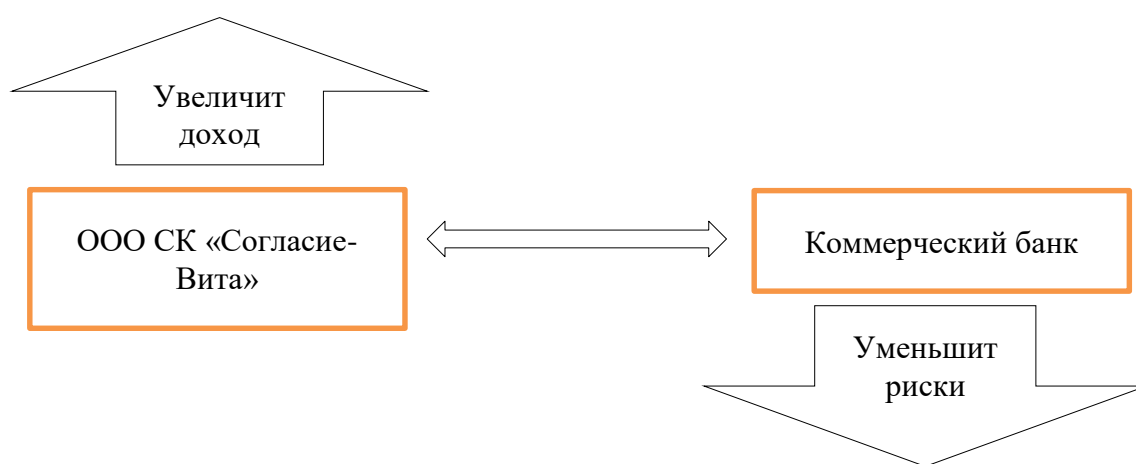


Рисунок 17 – Взаимосвязь ООО СК «Согласие-Вита» с коммерческим банком

ООО СК «Согласие-Вита» с помощью коммерческого банка сможет разметить имеющиеся финансовые активы, так как во многих коммерческих банках обязательным условием кредитования является страхование.

Сотрудничество ООО СК «Согласие-Вита» с коммерческим банком повлияет на эффективность деятельности в целом, страховая компания получит дополнительных клиентов и увеличит доход, а коммерческий банк застрахует свои риски по невозврату ссудной задолженности заемщиков.

Еще одним рекомендуемым мероприятием, направленным на рост дохода ООО СК «Согласие-Вита» является участие в государственных

программах. Данное мероприятие позволит страховой организации получить преимущества в виде аккредитации по страховым продуктам и хорошей репутацией, вызванной сотрудничеством с органами власти.

В государственных программах наиболее распространенными проектами являются:

- страхование строительных и монтажных работ;
- страхование опасных промышленных объектов;
- страхование жилых и не жилых помещений и другое.

С целью эффективного управления и своевременного устранения негативных последствий ООО СК «Согласие-Вита» рекомендуется разработать процесс регистрации выявления проблемных зон страховой деятельности, представлен на рисунке 18.



Рисунок 18 - Процесс регистрации выявления проблемных зон страховой деятельности

ООО СК «Согласие-Вита» рекомендуется регистрировать все выявленные проблемы, а также вести учет количества решенных и нерешенных проблем с целью оперативного принятия управленческих решений по устранению.

Помимо этого ООО СК «Согласие-Вита» рекомендуется разработать индивидуальный пакет страхования для потенциальных клиентов, который будет включать систему предоставления скидок и бонусов. Индивидуальный пакет страхования будет создан на основании определенных характеристик, например при покупке страхового полиса, на сумму не менее 200 т.р.

Также ООО СК «Согласие-Вита» рекомендуется периодически повышать квалификацию персонала, отправляя их на соответствующие курсы обучения, мастер-классы и тренинги. Данный факт позволит повысить качество и скорость обслуживания клиентов.

Наиболее трудоемким мероприятием по совершенствованию деятельности ООО СК «Согласие-Вита» является улучшение процесса обслуживания клиентов. На обслуживание одного клиента в страховой компании уходит около 40 минут, за это время выявляется потребность в страховании, обрабатывается заявка клиента, презентуются страховые продукты, подбираются подходящие условия, после чего заключается договор страхования.

Помимо вышеперечисленного в процесс обслуживания клиентов ООО СК «Согласие-Вита» рекомендуется добавить информирование клиента о возможных рисках и недостатках страхового продукта, что позволит уменьшить риски и другие негативные последствия.

Следовательно, разработанные мероприятия позволят ООО СК «Согласие-Вита» улучшить деятельность и увеличить клиентскую базу, что повлечет за собой рост дохода и репутации.

3.2 Оценка экономической эффективности разработанных мероприятий по совершенствованию деятельности ООО СК «Согласие-Вита»

Разработанные мероприятия позволят ООО СК «Согласие-Вита» в случае их применения увеличить клиентскую базу, что в свою очередь повлияет на рост дохода и остальных показателей деятельности. Наибольшую долю привлеченных клиентов планируется обеспечить за счет сотрудничества с коммерческими банками, так как там сконцентрирован большой клиентопоток.

Совершенный бизнес-процесс будет выглядеть следующим образом:

- разработка новых страховых продуктов;
- привлечение крупных корпоративных клиентов;
- заключение договора с коммерческим банком-партнером;
- осуществление продажи страховых продуктов в коммерческом банке – партнере;
- выплата вознаграждений комиссионных коммерческому банку-партнеру;
- андеррайтинг;
- страховое обслуживание;
- решение страховых споров и проблем.

Новая цепочка бизнес-процессов позволит ООО СК «Согласие-Вита» увеличить совокупный доход в прогнозном периоде не менее чем на 25%.

Учитывая темп роста совокупного дохода страховой организации за 2019-2021гг., в прогнозном периоде он составит:

$$101790 \times 16\% = 16284 \text{ т.р.}$$
$$101790 + 16284 = 118074 \text{ т.р.}$$

Планируемый совокупный доход от осуществления деятельности ООО СК «Согласие-Вита» в прогнозном периоде составит 118074 т.р.

Согласно разработанным мероприятиям с учетом их применения совокупный доход ООО СК «Согласие-Вита» должен возрасти не менее чем на 25%, тогда:

$$101790 \times 25\% = 25448 \text{ т.р.}$$
$$101790 + 25448 = 127238 \text{ т.р.}$$

Планируемый совокупный доход от осуществления деятельности ООО СК «Согласие-Вита» в прогнозном периоде с учетом разработанных мероприятий составит 127238 т.р.

Экономический эффект от разработанных мероприятий:

$$127238 - 118074 = 9164 \text{ т.р.}$$

Динамика планируемого совокупного дохода ООО СК «Согласие-Вита» представлена на рисунке 19.

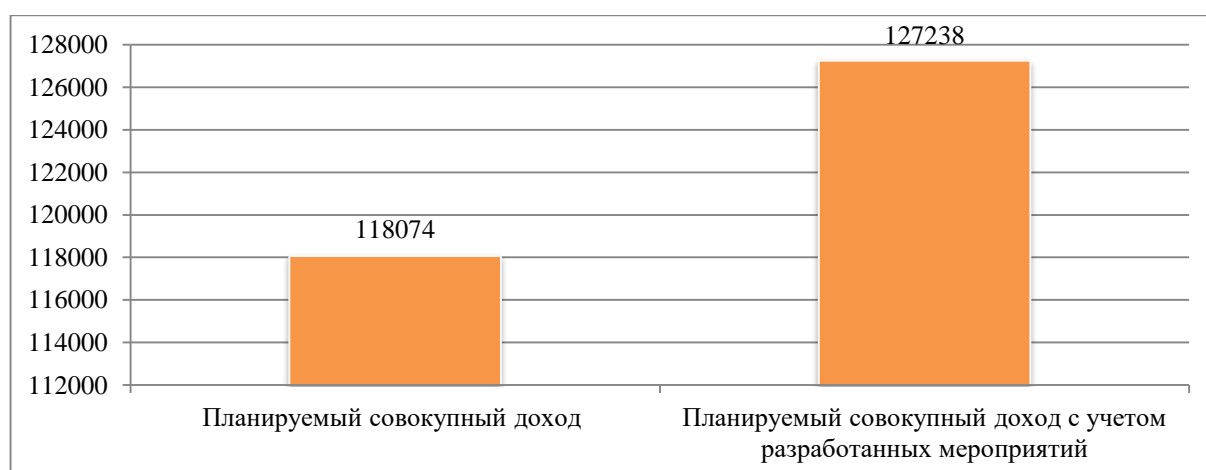


Рисунок 19 - Динамика планируемого совокупного дохода ООО СК «Согласие-Вита»

Экономический эффект от применения разработанных мероприятий ООО СК «Согласие-Вита» в прогнозном периоде составит 9164 т.р.

Следовательно, основными мероприятиями по совершенствованию деятельности ООО СК «Согласие-Вита» являются:

- расширение клиентской базы юридических лиц,
- сотрудничество с коммерческими банками,
- участие в государственных программах,
- создание индивидуальных пакетов страхования,
- повышение квалификации персонала,
- разработка процесса выявления проблемных зон страховой деятельности;
- совершенствование процесса обслуживания клиентов.

При применении разработанных мероприятий в ООО СК «Согласие-Вита» планируемый рост совокупного дохода составит не менее 25% или 9164 т.р., мероприятия являются эффективными.

Заключение

На основании изученного материала первого раздела бакалаврской работы сделаны следующие выводы:

- в РФ страховые организации созданы с целью осуществления деятельности по перестрахованию, не вправе осуществлять предпринимательскую деятельность;
- страховщики классифицируются в зависимости от таких признаков как по принадлежности, по величине уставного капитала, в зависимости от типа страхования и по территории деятельности;
- в качестве страхователя выступают физические и юридические лица, заключившие со страховщиком договор страхования;
- страхование по форме проведения классифицируется на обязательное и добровольное страхование;
- «в структуру нормативно–правовой базы страховой деятельности в РФ входят обще законодательные и специальные документы РФ, подзаконные акты и ведомственные нормативные документы РФ;
- к доходам и расходам страховой организации относятся доходы и расходы от страховой, инвестиционной, финансовой деятельности и прочие доходы и расходы;
- основными методами оценки финансовых результатов страховой организации являются проведение анализа доходов и расходов страховой организации и анализ прибыли и рентабельности страховой организации» [5, с. 102].

Во втором разделе бакалаврской работы проведена оценка финансовых результатов страховой организации ООО СК «Согласие-Вита» за 2019-2021 гг. в том числе анализ технико-экономической характеристики и анализ финансовых результатов.

Активы страховой организации за 2019-2021гг. увеличились на 97,96% в большей степени за счет роста финансовых активов, депозитов и прочих размещенных средств в кредитных организациях.

Обязательства ООО СК «Согласие-Вита» за 2019-2021гг. увеличились на 102,62% в большей степени за счет увеличения сформированного резерва по договорам страхования жизни.

Капитал ООО СК «Согласие-Вита» за период исследования увеличился на 65,69% за счет создания добавочного капитала в 2021г.

В ООО СК «Согласие-Вита» увеличилась прибыль до налогообложения на 171,49% и прибыль после налогообложения на 151,29%.

Итого совокупный доход страховой организации за период исследования увеличился на 16%, что свидетельствует об улучшении финансово-страховой деятельности ООО СК «Согласие-Вита».

В результате проведенного анализа и оценки финансовых результатов сделан вывод, что финансовое положение ухудшилось, финансовые результаты от осуществления страховой деятельности за 2019-2021гг. сократились.

Уменьшился за период исследования коэффициент эффективности использования денежных средств страховой организации, сократилась рентабельность положительного денежного потока.

ООО СК «Согласие-Вита» нуждается в разработке мероприятий по совершенствованию деятельности, что в свою очередь повлечет рост финансовых результатов.

Для повышения финансовых результатов ООО СК «Согласие-Вита» рекомендуется разработать мероприятия, направленные на увеличение доходов.

Планируемый совокупный доход от осуществления деятельности ООО СК «Согласие-Вита» в прогнозном периоде с учетом разработанных мероприятий составит 127238 т.р.

Следовательно, основными мероприятиями по совершенствованию деятельности ООО СК «Согласие-Вита» являются:

- расширение клиентской базы юридических лиц,
- сотрудничество с коммерческими банками,
- участие в государственных программах,
- создание индивидуальных пакетов страхования,
- повышение квалификации персонала,
- разработка процесса выявления проблемных зон страховой деятельности;
- совершенствование процесса обслуживания клиентов.

При применении разработанных мероприятий в ООО СК «Согласие-Вита» планируемый рост совокупного дохода составит не менее 25% или 9164 т.р., мероприятия являются эффективными.

Список используемой литературы

1. Абрамович Е. Е. Информационная база и методы анализа деятельности страховой организации / Е. Е. Агронский // Актуальные проблемы современной науки: Материалы V Международной научно–практической конференции молодых ученых, аспирантов, магистрантов и студентов, Краснодар: ИП Дедкова С.А., 2019. – С. 32–35.

2. Антонова О.Б. Страхование: учебник // Качество в производственных и социально–экономических системах : Сборник научных трудов 6–й Международной научно–технической конференции. В 2–х томах. – М.: Инфра–М., 2020 – 511 с.

3. Ассартинова А.А. Финансы и кредит: учебник // Актуальные проблемы современной науки: Материалы V Международной научно–практической конференции молодых ученых, аспирантов, магистрантов и студентов. – М.: Финансы и кредит, 2019 – 427 с.

4. Бердин В. В. Методические аспекты анализа деятельности страховой организации / В. В. Бердина // Развитие бухгалтерского учёта, анализа и аудита в современных концепциях управления: материалы VIII межрегиональной научно–практической конференции молодых учёных и студентов, Симферополь, 17–18 мая 2019 года / Министерство науки и высшего образования РФ, Крымский федеральный университет им. В.И. Вернадского. – Симферополь: Крымский федеральный университет им. В.И. Вернадского, 2019. – С. 250–252.

5. Бложкина Н. А. Анализ финансовой устойчивости и платежеспособности страховой организации / Инновационные идеи молодых исследователей для агропромышленного комплекса России: Сборник материалов Международной научно–практической конференции молодых ученых. – Нижний Новгород: федеральное государственное бюджетное образовательное учреждение высшего профессионального образования

"Нижегородский государственный педагогический университет имени Козьмы Минина", 2021. – С. 119–122.

6. Влажина В. А. Экономическая оценка эффективности работы страховой организации: учебник // Интеллектуальный потенциал Сибири: материалы 28–ой Региональной научной студенческой конференции: в 3 частях: Новосибирский государственный педагогический университет, 2020. – С. 63–65.

7. Гражданский кодекс Российской Федерации (часть первая) от 30.11.1994 N 51–ФЗ [Электронный ресурс] // Режим доступа: http://www.consultant.ru/document/cons_doc_LAW_5142/ (дата обращения 15.01.2022 г.).

8. Гусарова Е. В. Актуальные проблемы учета, анализа, контроля и налогообложения в условиях цифровизации экономики : Межвузовский сборник научных трудов и результатов совместных научно–исследовательских проектов, представленных на 4–й международной научно–практической конференции– Кемерово: Общество с ограниченной ответственностью "Западно–Сибирский научный центр", 2019. – С. 175–178.

9. Дмитриева Н.Н. Актуальные проблемы экономики, учета, аудита и анализа в современных условиях. Сборник научных работ студентов, аспирантов и профессорско–преподавательского состава по итогам Национальной научно–практической конференции. – М.: ЮНИТИ, 2019 – 273 с.

10. Жарова, М. А. Глобализация науки и техники в условиях кризиса. Материалы XXIX Всероссийской научно–практической конференции. В 2–х частях – Пенза: Пензенский государственный аграрный университет, 2019. – С. 242–245.

11. Жиголова П.С. Экономическая оценка эффективности работы страховой организации: учебник // Интеллектуальный потенциал Сибири: материалы 28–ой Региональной научной студенческой конференции: в 3

частях: Новосибирский государственный педагогический университет – М.: Экономика, 2021 – 309 с.

12. Закон Российской Федерации от 27.11.1992 № 4015–1 «Об организации страхового дела в Российской Федерации» (последняя редакция) [Электронный ресурс] // Режим доступа: http://www.consultant.ru/document/cons_doc_LAW_122855/ (дата обращения 11.03.2022 г.)

13. Зидали М. В. Финансы и кредит Экономическая оценка эффективности работы страховой организации: учебник // Интеллектуальный потенциал Сибири: материалы 28–ой Региональной научной студенческой конференции: в 3 частях: Новосибирский государственный педагогический университет – Москва: Общество с ограниченной ответственностью "Издательство "КноРус", 2020. – С. 99–102.

14. Казаков М.С. Финансы и кредит: учебник // Актуальные проблемы бухгалтерского учета и аудита в условиях стратегического развития экономики: Сборник научных трудов по материалам Всероссийской научно–практической конференции молодых ученых – М.: Инфра–М, 2021 – 334 с.

15. Коротин И. А. Финансы и кредит Методические аспекты анализа организации / В. В. Бердина // Развитие бухгалтерского учёта, анализа и аудита в современных концепциях управления: материалы VIII межрегиональной научно–практической конференции молодых учёных и студентов, Симферополь, 17–18 мая 2019 года / Министерство науки и высшего образования РФ, Крымский федеральный университет им. В.И. Вернадского. – Майкоп: ООО "Электронные издательские технологии", 2020. – С. 189–193.

16. Конституция Российской Федерации от 12.12.1993г. (последняя редакция) [Электронный ресурс] // Режим доступа: http://www.consultant.ru/document/cons_doc_LAW_122855/ (дата обращения 11.03.2022 г.)

17. Лаврун Е.В. Социально–экономические и правовые аспекты развития общества: Материалы всероссийской научно–практической конференции. – М.: ЮНИТИ, 2019 – 166 с.

18. Лошадкина Л. Г. Финансы и кредит / Экономика предприятий / А.В. Федин, И.В. Павлова // В сборнике: Актуальные проблемы экономики, учета, аудита и анализа в современных условиях. Сборник научных работ студентов, аспирантов и профессорско–преподавательского состава по итогам Национальной научно–практической конференции, Казань, – Казань: Общество с ограниченной ответственностью "Агентство международных исследований", 2019. – С. 28–30.

19. Лужкова О.Л. Финансовый анализ: учебник // Актуальные проблемы учета, анализа, контроля и налогообложения в условиях цифровизации экономики: Межвузовский сборник научных трудов и результатов совместных научно–исследовательских проектов, представленных на 4–й международной научно–практической конференции. – М: Экономика, 2020 – 284 с.

20. Машина А.А. Оценка эффективности использования капитала предприятия: учебник // Новое слово в науке: стратегии развития : Сборник материалов II Международной научно–практической конференции. – М.: ЮНИТИ, 2019 – 228 с.

21. Махнева, Ю. В. Источники финансирования компании / Ю. В. Махнева // Социально-гуманитарные проблемы образования и профессиональной самореализации (Социальный инженер-2019) : Сборник материалов Всероссийской конференции молодых исследователей с международным участием, Москва, 10–13 декабря 2019 года. – Москва: Федеральное государственное бюджетное образовательное учреждение высшего образования "Российский государственный университет имени А.Н. Косыгина (Технологии. Дизайн. Искусство)", 2019. – С. 220-223.

22. Некрасова О.Д. Все о банкротстве: учебник // Молодежь XXI века: образование, наука, инновации: Материалы VI Всероссийской студенческой научно–практической конференции с международным участием. – М.: Экономика, 2021 – 118 с.

23. Орлова В.Б. Экономика и результаты деятельности страховой организации: учебник. – М.: ПРИОР. 2020 – 276 с.

24. Осташкина Л.О. Экономика предприятий / В. В. Бердина // Развитие бухгалтерского учёта, анализа и аудита в современных концепциях управления: материалы VIII межрегиональной научно–практической конференции молодых учёных и студентов, Симферополь, 17–18 мая 2019 года / Министерство науки и высшего образования РФ, Крымский федеральный университет им. В.И. Вернадского. – Симферополь: Крымский федеральный университет им. В.И. Вернадского, 2019. – 252 с.

25. Официальный сайт ООО СК «Согласие Вита»
<https://www.soglasie-vita.ru/>

26. Петькина Е.В. Финансы: учебник // Актуальные проблемы учета, анализа, контроля и налогообложения в условиях цифровизации экономики : Межвузовский сборник научных трудов и результатов совместных научно–исследовательских проектов, представленных на 4–й международной научно–практической конференции. – М.: Инфра – М, 2019 – 229 с.

27. Поляркина В.Я. Анализ и диагностика финансово–хозяйственной деятельности страховой организации: учебник / В.Я. Поздняков. – Москва: НИЦ ИНФРА–М, 2018. С. 617.

28. Приказ Минфина Российской Федерации от 02.11.2001 № 90н «Об утверждении Положения о порядке расчета страховщиками нормативного соотношения активов и принятых ими страховых обязательств» (последняя редакция) [Электронный ресурс] // Режим доступа: http://www.consultant.ru/document/cons_doc_LAW_122855/ (дата обращения 11.03.2022 г.)

29. Приказ Минфина Российской Федерации от 11.06.2002 г. №51н «Об утверждении Правил формирования страховых резервов по страхованию иному, чем страхование жизни» (последняя редакция) [Электронный ресурс] // Режим доступа: http://www.consultant.ru/document/cons_doc_LAW_122855/ (дата обращения 11.03.2022 г.)

30. Приказ Минфина Российской Федерации от 08.08.2005 №100н «Об утверждении Правил размещения страховщиками средств страховых резервов» (последняя редакция) [Электронный ресурс] // Режим доступа: http://www.consultant.ru/document/cons_doc_LAW_122855/ (дата обращения 11.03.2022 г.)

31. Приказ Минфина Российской Федерации от 16.12.2005 № 149н. «Об утверждении требований, предъявляемых к составу и структуре активов, принимаемых для покрытия собственных средств страховщика» (последняя редакция) [Электронный ресурс] // Режим доступа: http://www.consultant.ru/document/cons_doc_LAW_122855/ (дата обращения 11.03.2022 г.)

32. Приказ Минфина Российской Федерации от 09.04.2009 №32–Н «Об утверждении порядка формирования резервов по страхованию жизни» (последняя редакция) [Электронный ресурс] // Режим доступа: http://www.consultant.ru/document/cons_doc_LAW_122855/ (дата обращения 11.03.2022 г.)

33. Пуникова А.П. Перестрахование: учебник. – М.: Экономика, 2019 – 314 с.

34. Разина А.Д. . Методические аспекты анализа организации. Развитие бухгалтерского учёта, анализа и аудита в современных концепциях управления: учебник для вузов. Министерство науки и высшего образования РФ, Крымский федеральный университет им. В.И. Вернадского, 2019. – С. 250–252.

35. Раицкий К.А. Теория экономического анализа: учебник /

Министерство науки и высшего образования РФ, Крымский федеральный университет им. В.И. Вернадского. – Симферополь: Крымский федеральный университет им. В.И. Вернадского, 2019. – 319 с.

36. Рельсов А.Р. Экономика: учебник // Промышленное развитие России: проблемы, перспективы: Сборник статей по материалам XVI Международной научно–практической конференции преподавателей, ученых, специалистов, аспирантов, студентов. – М.: Инфра–М, 2018 – 334 с.

37. Русак О.В. Основы экономики / Межвузовский сборник научных трудов и результатов совместных научно–исследовательских проектов, представленных на 4–й международной научно–практической конференции, Москва, 07–08 апреля 2020 года. – Москва: Общество с ограниченной ответственностью "Издательство "КноРус", 2020. – 394 с.

38. Рязанов О.Д. Экономика организации / М. В. Зимонина // Актуальные проблемы учета, анализа, контроля и налогообложения в условиях цифровизации экономики: Межвузовский сборник научных трудов и результатов совместных научно–исследовательских проектов, представленных на 4–й международной научно–практической конференции, Москва, 07–08 апреля 2020 года. – Москва: Общество с ограниченной ответственностью "Издательство "КноРус", 2020. – 316 с.

39. Савченко М.А. Теория экономического анализа: учебник // Актуальные проблемы бухгалтерского учета и аудита в условиях стратегического развития экономики: Сборник научных трудов по материалам Всероссийской научно–практической конференции молодых ученых. – СПб: Питер, 2017 – 251 с.

40. Свиридов С.Л. Экономика: учебник. – М.: ЮНИТИ, 2020 – 360 с.

41. Сумина О.В. Предприятие и его структура: учебник / Молодежь XXI века: образование, наука, инновации: Материалы VI Всероссийской студенческой научно–практической конференции с международным участием. – М.: Экономика, 2017 – 118 с.

42. Тришкина Н.А. Экономика предприятий / Современные методические подходы финансового анализа предприятий // Инновационная экономика: перспективы развития и совершенствования. 2020. №9 (25) – 294 с.

43. Трубачева Т.О. Финансы и кредит: учебник // Актуальные проблемы бухгалтерского учета и аудита в условиях стратегического развития экономики: Сборник научных трудов по материалам Всероссийской научно–практической конференции молодых ученых. – СПб.: Питер, 2017 – 251 с.

44. Уголовный кодекс Российской Федерации от 13.06.1996 г. № 63–ФЗ (редакция от 30.12.2020 г.)

45. Усачев М.М. Экономический анализ предприятия: учебник // Качество в производственных и социально–экономических системах: Сборник научных трудов 6–й Международной научно–технической конференции. В 2–х томах. – М.: Инфра–М., 2020 – 511 с.

46. Усматова М.М. Методика финансового анализа страховой организации: учебник. – М.: ЮНИТИ, 2016 – 311 с.

47. Фаянцева, Е. Ю. Риск снижения финансовой устойчивости предприятия в современных условиях / Е. Ю. Фаянцева // Эффективное антикризисное управление. - 2016. - № 3 (84) - С. 84-89.

48. Федеральный закон от 24.11.1996 № 132–ФЗ «Об основах туристской деятельности в Российской Федерации» (последняя редакция) [Электронный ресурс] // Режим доступа: http://www.consultant.ru/document/cons_doc_LAW_122855/ (дата обращения 11.03.2022 г.)

49. Федеральный закон от 24.07.1998 № 125–ФЗ «Об обязательном социальном страховании от несчастных случаев на производстве и профессиональных заболеваний» (последняя редакция) [Электронный ресурс] // Режим доступа: http://www.consultant.ru/document/cons_doc_LAW_122855/ (дата обращения 11.03.2022 г.)

50. Федеральный закон от 25.04.2002 № 40–ФЗ «Об обязательном страховании гражданской ответственности владельцев автотранспортных средств» (последняя редакция) [Электронный ресурс] // Режим доступа: http://www.consultant.ru/document/cons_doc_LAW_122855/ (дата обращения 11.03.2022 г.)

51. Федеральный закон от 23.12.2003 № 177–ФЗ «О страховании вкладов физических лиц в банках РФ» (последняя редакция) [Электронный ресурс] // Режим доступа: http://www.consultant.ru/document/cons_doc_LAW_122855/ (дата обращения 11.03.2022 г.)

52. Федеральный закон от 27.07.2010 № 225–ФЗ «Об обязательном страховании гражданской ответственности владельца опасного объекта за причинение вреда в результате аварии на опасном объекте» (последняя редакция) [Электронный ресурс] // Режим доступа: http://www.consultant.ru/document/cons_doc_LAW_122855/ (дата обращения 11.03.2022 г.)

53. Федеральный закон от 29.11.2011 «Об обязательном медицинском страховании в Российской Федерации» (последняя редакция) [Электронный ресурс] // Режим доступа: http://www.consultant.ru/document/cons_doc_LAW_122855/ (дата обращения 11.03.2022 г.)

54. Федин, А. В. Обзор современных методов анализа предприятий / А. В. Федин, И. В. Павлова // В сборнике: Актуальные проблемы экономики, учета, аудита и анализа в современных условиях. Сборник научных работ студентов, аспирантов и профессорско–преподавательского состава по итогам Национальной научно–практической конференции. Под редакцией М.В. Петровской, В.З. Чаплюка, Л.Н. Сорокиной. 2020. С. 432 с.

55. Фесагин А.В. Финансы и кредит / А.В. Федин, И.В. Павлова // В сборнике: Актуальные проблемы экономики, учета, аудита и анализа в

современных условиях. Сборник научных работ студентов, аспирантов и профессорско–преподавательского состава по итогам Национальной научно–практической конференции. Под редакцией М.В. Петровской, В.З. Чаплюка, Л.Н. Сорокиной. 2021. С. 425–432.

56. Филимонова С.А. Финансы и кредит // Финансы и кредит // Научные труды Калужского государственного университета имени К.Э. Циолковского: материалы докладов гуманитарных секций региональной университетской научно–практической конференции. 2019. №4(94). С. 9–23.

57. Финансы. В 2 ч. : учеб. и практикум для бакалавриата и магистратуры / И.Я. Лукасевич. – 4–е изд., перераб. и доп.– Москва: Издательство Юрайт, 2019. – 377с.

58. Фриауф А.И. Экономика // В книге: МНСК–2018: Экономика Материалы 56–й Международной научной студенческой конференции. 2020. С. 187–188.

59. Хагрин Р.Р. Финансовый анализ: учебник // Актуальные проблемы учета, анализа, контроля и налогообложения в условиях цифровизации экономики: Межвузовский сборник научных трудов и результатов совместных научно–исследовательских проектов, представленных на 4–й международной научно–практической конференции. – М.: ЮНИТИ, 2019 – 408 с.

60. Хомякова К.О. Финансы и кредит / Хозяинова К.О., Домрачева Л.П.// Вестник КемРИПК. 2019. № 1. С. 147–154. гуманитарных и естественных наук. 2019. № 5–4. С.129–131.

61. Хулиганов В.А. Экономика предприятий / Современные методические подходы финансового анализа предприятий // Инновационная экономика: перспективы развития и совершенствования. 2020. №9 (25) – 294 с.

62. Чашкин В.Д. Экономика: учебник // Промышленное развитие России: проблемы, перспективы: Сборник статей по материалам XVI

Международной научно–практической конференции преподавателей, ученых, специалистов, аспирантов, студентов. – М.: Инфра–М, 2018 – 334 с.

63. Чернова С.А., Анализ страховой организации. / Чернова С.А., Гасанова А.Г. // Наука среди нас. – 2019. – № 6 (22). – С. 88–93.

64. Чогинян, Г. Ж. Анализ финансового состояния как фактор укрепления стабильности и устойчивости организации / Г. Ж. Чогинян // Обеспечение экономической безопасности предприятий Калужской области : Материалы региональной научно-практической конференции Калужского филиала РАНХиГС, преподавателей и студентов, обучающихся по специальности 38.05.01 Экономическая безопасность, Калуга, 08 июня 2019 года / Под редакцией А.В. Горбатова, Н.Н. Губернаторовой, Г.В. Сахарова. – Калуга: Индивидуальный предприниматель Стрельцов Илья Анатольевич, 2021. – С. 99-107. – EDN SMFWNB.

65. Шалаев И. А., Соболева И. А., Николаенко Н. М. Банкротство // Инновационная экономика: перспективы развития и совершенствования. 2020. №7 (17). С. 346–351.

66. Шарафутдинова Д. Р. Экономика. В сборнике: Глобализация науки и техники в условиях кризиса. Материалы XXIX Всероссийской научно–практической конференции. В 2–х частях. Ростов–на–Дону, 2021. С.114–117.

67. Шеремет, А. Д. Финансы и кредит : учебник / А.Д. Шеремет. — 2–е изд., доп. — Москва : ИНФРА–М, 2017. — 374 с. — (Высшее образование: Бакалавриат). — www.dx.doi.org/10.12737/21493. – ISBN 978–5–16–105019–4
Хрящин А.О. Финансы: учебник для вузов. – М.: Дашков и Ко, 2019 – 367 с.

68. Шукшина Е.К. Страхование в России / Е.К. Шукшина // Научный альманах. – 2019. – № 4–1 (30). – С. 368–371.

69. Якунина, Ю. С. Анализ и оценка платежеспособности предприятия / Ю. С. Якунина, Е. П. Лоскутова // Инновационные технологии в науке и образовании : сборник статей X Международной научно-практической конференции, Пенза, 20 января 2019 года. – Пенза: Общество с ограниченной

ответственностью "Наука и Просвещение", 2019. – С. 146-148. – EDN YUGVJZ.

70. Якшилов И. Н. Анализ и оценка платежеспособности и финансовой устойчивости коммерческой организации / И. Н. Якшилов, Д. А. Смирнов // Сборник научных статей научно-педагогических работников и магистрантов. – Ярославль: ООО «ПКФ «СОЮЗ-ПРЕСС», 2020. – С. 23-27. – EDN MYDDRP.

Приложение А

Бухгалтерский баланс на 2021 год

Код территории по ОКАТО	Код некредитной финансовой организации	
	по ОКПО	Регистрационный номер (порядковый номер)
45379000	54815543	3511

БУХГАЛТЕРСКИЙ БАЛАНС СТРАХОВОЙ ОРГАНИЗАЦИИ

на 31 Декабря 2021 г.

Полное фирменное наименование Общество с ограниченной ответственностью Страховая компания "Согласие-Вита"
/

сокращенное фирменное наименование ООО СК "Согласие-Вита"

Почтовый адрес 129110, г. Москва, ул. Гиляровского, д. 42

Код формы по ОКУД 0420125

Годовая (квартальная)

(тыс. руб.)

Наименование показателя	Кол- строки	Приме- чание	31.12.2021	31.12.2020
			4	5
Раздел I. АКТИВЫ			х	х
Денежные средства и их эквиваленты	1	5	357 887	136 738
Депозиты и прочие размещенные средства в кредитных организациях и банках-нерезидентах	2	6	1 631 163	1 498 756
Финансовые активы, оцениваемые по справедливой стоимости, изменение которой отражается в составе прибыли или убытка	3	7	589 274	349 119
Финансовые активы, имеющиеся в наличии для продажи	4	8	696 183	136 585
Финансовые активы, удерживаемые до погашения	5	9	4 858 062	4 355 096
Дебиторская задолженность по операциям страхования, сострахования и перестрахования	6	10	284 016	174 868
Займы, прочие размещенные средства и прочая дебиторская задолженность	8	12	1 907	19 095
Доли перестраховщиков в резервах по договорам страхования жизни, классифицированным как страховые	9	13	735	121
Доли перестраховщиков в резервах по страхованию иному, чем страхование жизни	11	15	1 221	2 074
Инвестиционное имущество	16	20	184 960	168 198
Нематериальные активы	17	21	54 644	51 369
Основные средства	18	22	7	80
Отложенные аквизиционные расходы	19	23	8 369	18 388
Требования по текущему налогу на прибыль	20	28	19 140	19 743
Отложенные налоговые активы	21	28	42 812	40 842
Прочие активы	22	24	5 931	5 652
Итого активов	23		8 736 312	6 976 725
Раздел II. ОБЯЗАТЕЛЬСТВА			х	х

Рисунок А.1-Бухгалтерский баланс на 2021 год

Продолжение Приложения А

Наименование показателя	Код строки	Примечание	31.12.2021	31.12.2020
			4	5
Финансовые обязательства, оцениваемые по справедливой стоимости, изменение которой отражается в составе прибыли или убытка	24	26	91 398	120 201
Кредиторская задолженность по операциям страхования, сострахования и перестрахования	28	30	611 993	329 971
Резервы по договорам страхования жизни, классифицированным как страховые	30	13	7 077 484	5 735 301
Резервы по страхованию иному, чем страхование жизни	33	15	19 013	31 832
Обязательство по текущему налогу на прибыль	36	58	3 768	3 418
Резервы - оценочные обязательства	38	34	527	1 042
Прочие обязательства	39	35	9 783	119 404
Итого обязательств	40		7 813 967	6 341 170
Раздел III. КАПИТАЛ			х	х
Уставный капитал	41	36	397 000	397 000
Добавочный капитал	42	36	411 000	-
Резерв переоценки по справедливой стоимости финансовых активов, имеющихся в наличии для продажи	45		(29 395)	11 916
Нераспределенная прибыль (непокрытый убыток)	50		143 740	226 639
Итого капитала	51		922 345	635 556
Итого капитала и обязательств	52		8 736 312	6 976 725

Должностное лицо, подписавшее отчетность

2022-02-25

Генеральный директор
(подпись)



(подпись)

Т. С. Ланда

(расшифровка подписи)

Рисунок А.2-Бухгалтерский баланс

Приложение Б

Отчет о финансовых результатах за 2021 год

Код территории по ОКАТО	Код некредитной финансовой организации		
	по ОКПО	Регистрационный номер (порядковый номер)	
45379000	54815543		3511

ОТЧЕТ О ФИНАНСОВЫХ РЕЗУЛЬТАТАХ СТРАХОВОЙ ОРГАНИЗАЦИИ
за 2021 г.

Полное фирменное наименование /

Общество с ограниченной ответственностью Страховая компания "Согласие-Вита"

сокращенное фирменное наименование

ООО СК "Согласие-Вита"

Почтовый адрес

129110, г. Москва, ул. Гиляровского, д. 42

Код формы по ОКУД
0420126

Годовая (квартальная)
(тыс. руб.)

Наименование показателя	Код строки	Примечание	01.01.2021-31.12.2021	01.01.2020-31.12.2020
			4	5
Раздел I. Страховая деятельность	35		x	x
Подраздел I. Страхование жизни	36		x	x
Заработанные страховые премии – нетто-перестрахование, в том числе:	1		5 521 707	4 829 002
страховые премии по операциям страхования, сострахования и перестрахования	1.1	39	5 522 457	4 829 751
страховые премии, переданные в перестрахование	1.2	39	(749)	(748)
Выплаты – нетто-перестрахование, в том числе:	2	40	(1 004 135)	(224 200)
выплаты по операциям страхования, сострахования и перестрахования	2.1	40	(869 455)	(200 109)
дополнительные выплаты (страховые бонусы)	2.3	40	(133 379)	(23 124)
расходы по урегулированию убытков	2.4	40	(1 301)	(966)
Изменение резервов и обязательств – нетто-перестрахование, в том числе:	3	41	(1 341 569)	(2 306 625)
изменение резервов и обязательств	3.1	41	(1 342 183)	(2 306 643)
изменение доли перестраховщиков в резервах и обязательствах	3.2	41	614	18
Расходы по ведению страховых операций – нетто-перестрахование, в том числе:	4	42	(3 680 366)	(2 241 529)
аквизиционные расходы	4.1	42	(3 680 366)	(2 241 529)
Прочие доходы по страхованию жизни	5	43	3 308	-
Прочие расходы по страхованию жизни	6	43	(2 035)	-
Результат от операций по страхованию жизни	7		(503 090)	56 648
Подраздел 2. Страхование иное, чем страхование жизни	37		x	x
Заработанные страховые премии – нетто-перестрахование, в том числе:	8	44	24 815	38 541
страховые премии по операциям страхования, сострахования и перестрахования	8.1	44	18 244	16 605
страховые премии, переданные в перестрахование	8.2	44	(3 938)	(3 140)

Рисунок Б.1- Отчет о финансовых результатах за 2021 год

Продолжение Приложения Б

Наименование показателя	Код строки	Примечание	01.01.2021-31.12.2021	01.01.2020-31.12.2020
			4	3
изменение резерва незаработанной премии	8.3		11 490	23 907
изменение доли перестраховщиков в резерве незаработанной премии	8.4		(982)	1 169
Состоявшиеся убытки – нетто-перестрахование, в том числе:	9	43	1 395	(1 411)
выплаты по операциям страхования, сострахования и перестрахования	9.1	43	(122)	(902)
расходы по урегулированию убытков	9.2	43	-	(11)
доля перестраховщиков в выплатах	9.3		59	-
изменение резервов убытков	9.4	43	1 329	(676)
изменение доли перестраховщиков в резервах убытков	9.5	43	129	178
Расходы по ведению страховых операций – нетто-перестрахование, в том числе:	10	46	(17 812)	(27 925)
аквизиционные расходы	10.1	46	(7 793)	(4 177)
изменение отложенных аквизиционных расходов и доходов	10.3	46	(10 020)	(23 749)
Прочие доходы по страхованию иному, чем страхование жизни	13	48	944	-
Прочие расходы по страхованию иному, чем страхование жизни	13	48	(698)	-
Результат от операций по страхованию иному, чем страхование жизни	14		8 643	9 204
Итого доходов за вычетом расходов (расходов за вычетом доходов) от страховой деятельности	15		(494 446)	65 852
Раздел II. Инвестиционная деятельность	16		x	x
Процентные доходы	16	49	584 139	362 671
Доходы за вычетом расходов (расходы за вычетом доходов) по операциям с финансовыми инструментами, оцениваемыми по справедливой стоимости, изменение которой отражается в составе прибыли или убытка, кроме финансовых обязательств, классифицируемых как оцениваемые по справедливой стоимости, изменения которой отражаются в составе прибыли или убытка, при первоначальном признании	17	30	247 989	(106 082)
Доходы за вычетом расходов (расходы за вычетом доходов) по операциям с финансовыми активами, имеющимися в наличии для продажи	18	31	4 227	2 949
Доходы за вычетом расходов (расходы за вычетом доходов) от операций с инвестиционным имуществом	19	32	16 770	(5 916)
Доходы за вычетом расходов (расходы за вычетом доходов) по операциям с иностранной валютой	20		2 273	44 154
Прочие инвестиционные доходы за вычетом расходов (расходы за вычетом доходов)	21	33	14 666	17 987
Итого доходов за вычетом расходов (расходов за вычетом доходов) от инвестиционной деятельности	22		870 063	315 763
Раздел III. Прочие операционные доходы и расходы	23		x	x
Общие и административные расходы	23	34	(189 907)	(167 005)
Прочие доходы	27	37	1 306	2 163
Прочие расходы	28	37	(3 231)	(2 590)
Итого доходов (расходов) от прочей операционной деятельности	29		(191 831)	(167 432)
Прибыль (убыток) до налогообложения	30		183 785	214 184

Рисунок Б.2- Отчет о финансовых результатах за 2021 год

Продолжение Приложения Б

Наименование показателя	Код строки	Примечание	01.01.2021-31.12.2021	01.01.2020-31.12.2020
			4	5
Доход (расход) по налогу на прибыль, в том числе:	31	31	(40 685)	(36 508)
доход (расход) по текущему налогу на прибыль	31.1	31	(32 327)	(43 337)
доход (расход) по отложенному налогу на прибыль	31.2	31	(8 358)	6 828
Прибыль (убыток) после налогообложения	32		143 101	177 676
Раздел IV. Прочий совокупный доход	60		х	х
Прочий совокупный доход (расход), подлежащий переклассификации в состав прибыли или убытка в последующих периодах, в том числе:	43		(41 311)	1 220
чистое изменение справедливой стоимости финансовых активов, имеющихся в наличии для продажи, в том числе:	44	31	(41 311)	1 220
изменение справедливой стоимости финансовых активов, имеющихся в наличии для продажи	45		(45 448)	3 064
налог на прибыль, связанный с изменением справедливой стоимости финансовых активов, имеющихся в наличии для продажи	46	31	9 090	(613)
переклассификация в состав прибыли или убытка, в том числе:	47		(4 952)	(1 231)
выбытие	49		(6 190)	(1 539)
налог на прибыль, связанный с переклассификацией	50		1 238	308
Итого прочий совокупный доход (расход) за отчетный период	53		(41 311)	1 220
Итого совокупный доход (расход) за отчетный период	54		101 790	178 896

Должностное лицо, подписавшее отчетность
2022-02-25

Генеральный директор
(должность)



Т. С. Ланда
(расшифровка подписи)

Рисунок Б.3- Отчет о финансовых результатах за 2021 год

Приложение В

Бухгалтерский баланс на 2020 год

Код территории по ОКATO	Код некредитной финансовой организации	
	по ОКПО	Регистрационный номер (порядковый номер)
45379000	54815543	3511

БУХГАЛТЕРСКИЙ БАЛАНС СТРАХОВОЙ ОРГАНИЗАЦИИ

на 31 Декабря 2020 г.

Полное фирменное наименование Общество с ограниченной ответственностью Страховая компания "Согласие-Вита" /

сокращенное фирменное наименование ООО СК "Согласие-Вита"

Почтовый адрес 129110, г. Москва, ул. Гиляровского, д. 42

Код формы по ОКУД 0420125

Годовая (квартальная)

(тыс. руб.)

Наименование показателя	Код строки	Примечание	31.12.2020	31.12.2019
			4	5
Раздел I. АКТИВЫ			х	х
Денежные средства и их эквиваленты	1	5	136 738	39 208
Депозиты и прочие размещенные средства в кредитных организациях и банках-нерезидентах	2	6	1 498 756	1 157 470
Финансовые активы, оцениваемые по справедливой стоимости, изменение которой отражается в составе прибыли или убытка, в том числе:	3	7	349 119	207 970
Финансовые активы, имеющиеся в наличии для продажи, в том числе:	4	8	136 585	592 157
Финансовые активы, удерживаемые до погашения, в том числе:	5	9	4 355 096	1 935 485
Дебиторская задолженность по операциям страхования, сострахования и перестрахования	6	10	174 868	160 949
Займы, прочие размещенные средства и прочая дебиторская задолженность	8	12	19 095	23 771
Доля перестраховщиков в резервах по договорам страхования жизни, классифицированным как страховые	9	13	121	103
Доля перестраховщиков в резервах по страхованию иному, чем страхование жизни	11	15	2 074	727
Инвестиционное имущество	16	20	168 198	174 122
Нематериальные активы	17	21	51 369	34 020
Основные средства	18	22	80	189
Отложенные аквизиционные расходы	19	23	18 388	42 137
Требования по текущему налогу на прибыль	20	28	19 743	5 839
Отложенные налоговые активы	21	28	40 842	34 319
Прочие активы	22	24	5 652	4 614
Итого активов	23		6 976 725	4 413 080

Рисунок В.1-Бухгалтерский баланс на 2020 год

Продолжение Приложения В

Наименование показателя	Код строки	Примечание	31.12.2020	31.12.2019
			4	5
Раздел II. ОБЯЗАТЕЛЬСТВА			х	х
Финансовые обязательства, оцениваемые по справедливой стоимости, изменение которой отражается в составе прибыли или убытка	24	26	120 201	73 415
Кредиторская задолженность по операциям страхования, сострахования и перестрахования	28	30	329 971	288 054
Резервы по договорам страхования жизни, классифицированным как страховые	30	13	5 735 301	3 428 657
Резервы по страхованию иному, чем страхованию жизни	33	15	31 832	55 063
Обязательство по текущему налогу на прибыль	36	38	3 418	4 374
Резервы - оценочные обязательства	38	34	1 042	975
Прочие обязательства	39	35	119 404	5 881
Итого обязательств	40		6 341 170	3 856 421
Раздел III. КАПИТАЛ			х	х
Уставный капитал	41	36	397 000	397 000
Резерв переоценки по справедливой стоимости финансовых активов, имеющихся в наличии для продажи	45		11 916	10 696
Нераспределенная прибыль (непокрытый убыток)	50		226 639	148 964
Итого капитала	51		635 556	556 660
Итого капитала и обязательств	52		6 976 725	4 413 080

Должностное лицо, подписавшее отчетность

2021-02-25

Генеральный директор

(должность)



Т. С. Ланда

(расшифровка подписи)

Рисунок В.2-Бухгалтерский баланс на 2020 год

Приложение Г

Отчет о финансовых результатах за 2020 год

Код территории по ОКАТО	Код некредитной финансовой организа- ции	
	по ОКПО	Регистрационный номер (порядковый номер)
45379000	54815543	3511

ОТЧЕТ О ФИНАНСОВЫХ РЕЗУЛЬТАТАХ СТРАХОВОЙ ОРГАНИЗАЦИИ

за 2020 г.

Полное фирменное наименование Общество с ограниченной ответственностью Страховая компания "Согласие-Вита"

сокращенное фирменное наимено-
вание ООО СК "Согласие-Вита"

Почтовый адрес 129110, г. Москва, ул. Гиляровского, д. 42

Код формы по ОКУД 0420126

Годовая (квартальная)
(тыс. руб.)

Наименование показателя	Код строки	Примечание	01.01.2020- 31.12.2020	01.01.2019- 31.12.2019
			4	5
Раздел I. Страховая деятельность			х	х
Подраздел 1. Страхование жизни			х	х
Заработанные страховые премии – нетто-перестрахование, в том числе:	1		4 829 002	3 160 037
страховые премии по операциям страхования, сострахования и перестрахования	1.1	39	4 829 751	3 160 663
страховые премии, переданные в перестрахование	1.2	39	(748)	(626)
Выплаты – нетто-перестрахование, в том числе:	2	40	(224 200)	(82 191)
выплаты по операциям страхования, сострахования и перестрахования	2.1	40	(200 109)	(78 685)
дополнительные выплаты (страховые бонусы)	2.2	40	(23 124)	(2 001)
расходы по урегулированию убытков	2.4	40	(966)	(1 506)
Изменение резервов и обязательств – нетто-перестрахование, в том числе:	3	41	(2 306 625)	(1 645 439)
изменение резервов и обязательств	3.1	41	(2 306 643)	(1 645 457)
изменение доли перестраховщиков в резервах и обязательствах	3.2	41	18	18
Расходы по ведению страховых операций – нетто-перестрахование, в том числе:	4	42	(2 241 529)	(1 477 773)
аквизиционные расходы	4.1	42	(2 241 529)	(1 477 773)
Прочие доходы по страхованию жизни	5	43	-	6 796
Результат от операций по страхованию жизни	7		56 648	(38 572)
Подраздел 2. Страхование иное, чем страхование жизни			х	х
Заработанные страховые премии – нетто-перестрахование, в том числе:	8	44	38 541	47 661
страховые премии по операциям страхования, сострахования и перестрахования	8.1	44	16 605	12 699
страховые премии, переданные в перестрахование	8.2	44	(3 140)	(1 033)
изменение резерва незаработанной премии	8.3		23 907	35 305
изменение доли перестраховщиков в резерве незаработанной премии	8.4		1 169	690

Рисунок Г.1-Отчет о финансовых результатах за 2020 год

Продолжение Приложения Г

Наименование показателя	Код строки	Примечание	01.01.2020-31.12.2020	01.01.2019-31.12.2019
			4	5
Состоявшиеся убытки – нетто-перестрахование, в том числе:	9	45	(1 411)	(1 787)
выплаты по операциям страхования, сострахования и перестрахования	9.1	45	(902)	(739)
расходы по урегулированию убытков	9.2	45	(11)	(14)
изменение резервов убытков	9.4	45	(676)	(1 067)
изменение доли перестраховщиков в резервах убытков	9.5	45	178	33
Расходы по ведению страховых операций – нетто-перестрахование, в том числе:	10	46	(27 925)	(38 430)
аквизиционные расходы	10.1	46	(4 177)	(4 267)
изменение отложенных аквизиционных расходов и доходов	10.3	46	(23 749)	(34 163)
Прочие расходы по страхованию иному, чем страхование жизни	13	48	-	(1)
Результат от операций по страхованию иному, чем страхование жизни	14		9 204	7 444
Итого доходов за вычетом расходов (расходов за вычетом доходов) от страховой деятельности	15		65 852	(31 128)
Раздел II. Инвестиционная деятельность.			x	x
Процентные доходы	16	49	362 671	207 061
Доходы за вычетом расходов (расходы за вычетом доходов) по операциям с финансовыми инструментами, оцениваемыми по справедливой стоимости, изменение которой отражается в составе прибыли или убытка, кроме финансовых обязательств, классифицируемых как оцениваемые по справедливой стоимости, изменения которой отражаются в составе прибыли или убытка, при первоначальном признании	17	50	(106 082)	25 364
Доходы за вычетом расходов (расходы за вычетом доходов) по операциям с финансовыми активами, имеющимися в наличии для продажи	18	51	2 949	(87)
Доходы за вычетом расходов (расходы за вычетом доходов) от операций с инвестиционным имуществом	19	52	(5 916)	5 375
Доходы за вычетом расходов (расходы за вычетом доходов) по операциям с иностранной валютой	20		44 154	(10 194)
Прочие инвестиционные доходы за вычетом расходов (расходы за вычетом доходов)	21	55	17 987	4 551
Итого доходов за вычетом расходов (расходов за вычетом доходов) от инвестиционной деятельности	22		315 763	232 070
Раздел III. Прочие операционные доходы и расходы			x	x
Общие и административные расходы	23	54	(167 005)	(130 857)
Прочие доходы	27	57	2 163	27
Прочие расходы	28	57	(2 590)	(2 416)
Итого доходов (расходов) от прочей операционной деятельности	29		(167 432)	(133 246)
Прибыль (убыток) до налогообложения	30		214 184	67 696
Доход (расход) по налогу на прибыль, в том числе:	31	58	(36 508)	(10 748)
доход (расход) по текущему налогу на прибыль	31.1	58	(43 337)	(24 485)
доход (расход) по отложенному налогу на прибыль	31.2	58	6 828	13 737
Прибыль (убыток) после налогообложения	33		177 676	56 947
Раздел IV. Прочий совокупный доход			x	x

Рисунок Г.2-Отчет о финансовых результатах за 2020 год

Продолжение Приложения Г

Наименование показателя	Код строки	Примечание	01.01.2020-31.12.2020	01.01.2019-31.12.2019
			4	5
Прочий совокупный доход (расход), подлежащий переклассификации в состав прибыли или убытка в последующих периодах, в том числе:	41		1 220	30 803
чистое изменение справедливой стоимости финансовых активов, имеющихся в наличии для продажи, в том числе:	44	51	1 220	30 803
изменение справедливой стоимости финансовых активов, имеющихся в наличии для продажи	45		3 064	36 336
налог на прибыль, связанный с изменением справедливой стоимости финансовых активов, имеющихся в наличии для продажи	46	88	(613)	(7 267)
переклассификация в состав прибыли или убытка, в том числе:	47		(1 231)	1 734
выбытие	49		(1 539)	2 168
налог на прибыль, связанный с переклассификацией	50		308	(434)
Итого прочий совокупный доход (расход) за отчетный период	53		1 220	30 803
Итого совокупный доход (расход) за отчетный период	54		178 896	87 750

Должностное лицо, подписавшее отчетность

2021-02-25

Генеральный директор
(должность)



(подпись)

Т. С. Ланда

(расшифровка подписи)

Рисунок Г.3-Отчет о финансовых результатах за 2020 год