

Аннотация

Бакалаврская работа выполнена Пассовой Анастасией Александровной, студенткой Тольяттинского Государственного Университета, группа ЭКбп-17016.

Научный руководитель – Кандидат экономических наук Данилов Александр Павлович.

Тема работы: «Особенности формирования и анализа годовой бухгалтерской отчетности» (на примере АО «ЭР-Телеком Холдинг»).

Работа включает: 63 листа основного текста, 9 рисунков и 7 таблиц, 6 приложений, в том числе финансовая отчетность АО «ЭР-Телеком Холдинг».

При написании работы были использованы 32 источника.

Объектом исследования послужил процесс составления годовой бухгалтерской отчетности в АО «ЭР-Телеком Холдинг».

Предметом исследования стали сведения о порядке составления и анализа годовой бухгалтерской отчетности АО «ЭР-Телеком Холдинг».

В выпускную квалификационную работу входит введение, три раздела, заключение.

Цель работы: рассмотреть особенности формирования годовой бухгалтерской отчетности и произвести анализ основных экономических показателей АО «ЭР-Телеком Холдинг».

Для реализации основной цели определены задачи:

- рассмотреть методы составления годовой бухгалтерской отчетности;
- рассмотреть порядок формирования показателей годовой бухгалтерской отчетности в АО «ЭР-Телеком Холдинг»;
- провести анализ отчетности АО «ЭР-Телеком Холдинг» за период с 2019 по 2021 годы.

Результатом работы является разработка рекомендации для улучшения финансового состояния АО «ЭР-Телеком Холдинг».

Содержание

Введение.....	5
1 Теоретические аспекты формирования годовой бухгалтерской отчетности...	8
1.1 Определение значения, целевое назначение и общие требования бухгалтерской отчетности.....	8
1.2 Методы анализа бухгалтерской отчетности.....	16
2 Порядок формирования годовой бухгалтерской отчетности АО "ЭР Телеком Холдинг"	25
2.1 Техничко-экономическая характеристика деятельности АО "ЭР-Телеком Холдинг"	25
2.2 Особенности формирования бухгалтерского баланса и отчета о финансовых результатах АО "ЭР-Телеком Холдинг"	35
2.3 Особенности формирования отчета об изменениях капитала, отчета о движении денежных средств и пояснительной записки АО "ЭР- Телеком Холдинг"	46
3 Особенности анализа годовой бухгалтерской отчетности АО "ЭР-Телеком Холдинг"	52
3.1 Анализ годовой бухгалтерской отчетности АО "ЭР-Телеком Холдинг" ..	52
3.2. Разработка рекомендаций по улучшению финансового состояния на основе проведенного анализа годовой бухгалтерской отчетности АО "ЭР-Телеком Холдинг"	64
Заключение	66
Список используемых источников.....	68
Приложение А Бухгалтерский баланс с присоединением Обществ.....	72
Приложение Б Отчет о финансовых результатах с присоединением Обществ	75
Приложение В Бухгалтерский баланс АО «ЭР-Телеком Холдинг» на 2021 год	76
Приложение Г Отчет о финансовых результатах АО «ЭР-Телеком Холдинг» на 2021 год	78
Приложение Д Отчет об изменениях капитала АО «ЭР-Телеком Холдинг» на 2021 год	79
Приложение Е Отчет о движении денежных средств АО «ЭР-Телеком Холдинг» на 2021 год	81

Введение

Составление бухгалтерской (финансовой) отчетности организации является неким итогом деятельности бухгалтерского аппарата.

Финансово-хозяйственная деятельность организации за отчетный год обобщается, структурируется и приводится в удобный для интерпретации и ее анализа всеми заинтересованными пользователями внешний вид.

Бухгалтерская отчетность является одним из ключевых элементов бухгалтерского учета. Она же является как источником информации об организации, так и средством контроля. [6]

Согласно Федеральному закону «О бухгалтерском учете» бухгалтерская отчетность должна давать достоверное представление о финансовом положении экономического субъекта на отчетную дату, финансовом результате его деятельности и движении денежных средств за отчетный период.

В принципах организации учетного процесса лежит то, что в конечном итоге должна быть сформирована истинная информация о финансовом состоянии организации, которая будет полезна для принятия управленческих решений, для оценки платежеспособности организации банками и потенциальными инвесторами, контрагентами и понятной для надзорных органов.[5], [3]

Бухгалтерская отчетность представлена в виде структурированных данных о финансовом и имущественном состоянии организации, о результатах ее финансово-хозяйственной деятельности на основе данных бухгалтерского учета.

Все вышеперечисленное доказывает актуальность темы работы: "Особенности формирования и анализа годовой бухгалтерской отчетности".

Целью работы является изучение порядка формирования бухгалтерской отчетности, ее особенностей и проанализировать основные показатели АО "ЭР-Телеком Холдинг".

В соответствие с целью работы определены следующие задачи:

- исследовать теоретическую часть годовой бухгалтерской отчетности организации;
- рассмотреть порядок составления годовой отчетности АО "ЭР-Телеком Холдинг";
- провести анализ основных экономических показателей АО "ЭР-Телеком Холдинг";
- провести анализ годовой бухгалтерской отчетности АО "ЭР-Телеком Холдинг".

Объект исследования – АО "ЭР-Телеком Холдинг".

Предмет исследования – теоретические и методические материалы, положение об учетной политике организации, годовая бухгалтерская отчетность.

Теоретической и методической базой исследования являются такие документы, как Федеральный закон Российской Федерации «О бухгалтерском учете» N 402-ФЗ, Приказ Минфина РФ от 2 июля 2010 г. N 66н «О формах бухгалтерской отчетности организаций», положения по бухгалтерскому учету «Бухгалтерская отчетность организации» (ПБУ 4/99), годовые отчеты организации, положения и приложения учетной политики организации.

Информационной базой для выполнения исследования является бухгалтерский баланс, годовая и промежуточная отчетность и ее приложения, внутренние ресурсы организации, включая положения об учетной и бухгалтерской политике, научная и учебная литература, нормативные документы, статьи и ресурсы сети Интернет.

Структура данной бакалаврской работы состоит из введения, трех разделов, заключения, списка используемой литературы, а также приложений, содержащих в себе годовую отчетность АО "ЭР-Телеком Холдинг".

В первом разделе раскрыты теоретические аспекты формирования годовой бухгалтерской отчетности организации, цели и требования у годовой

отчетности. Рассмотрены методы анализа бухгалтерского баланса и представлены основные коэффициенты для дальнейшего анализа отчетности.

Во втором разделе дана краткая характеристика исследуемой организации, рассмотрен порядок и особенности формирования показателей годовой отчетности на примере АО "ЭР-Телеком Холдинг"

Третьем разделе посвящена анализу годовой бухгалтерской отчетности с представленной аналитикой в разрезе отчетного года и двух предшествующих отчетному лет и методическим рекомендациям по улучшению финансового состояния исследуемой организации.

В конце работы будут подведены итоги исследования и будут даны рекомендации по возможному улучшению финансового состояния исследуемого Акционерного Общества «ЭР-Телеком Холдинг».

1 Теоретические аспекты формирования годовой бухгалтерской отчетности

1.1 Определение значения, целевое назначение и общие требования бухгалтерской отчетности

«Бухгалтерская отчетность – это информация о финансовом положении организации на отчетную дату, финансовом результате его деятельности, движении денежных средств за отчетный период, систематизированная на основе требований, установленными Федеральным законом "О бухгалтерском учете".

Согласно Федерального закону "О бухгалтерском учете" бухгалтерская (финансовая) отчетность должна давать достоверное представление о финансовом положении экономического субъекта на отчетную дату, финансовом результате его деятельности и движении денежных средств за отчетный период. Нельзя не заметить, что по принятию экономических или инвестиционных решений, в том числе управленческих, бухгалтерская отчетность является одной из необходимых вещей» [28].

Согласно Приказу Министерства Финансов РФ от 06.07.1999 №43н «Отчетность должна быть нейтральной, то есть не ориентированной на определенную группу пользователей и удовлетворение их интересов, так как это может привести к искажению информации».

«Заинтересованными в бухгалтерской отчетности пользователями являются:

- Лица, осуществляющие управление организацией;
- Учредители, держатели пакета акций организации, возможные инвесторы;
- Контролирующие органы (межрайонные инспекции ФНС, органы статистики);
- Поставщики, клиенты и другие контрагенты.

Бухгалтерская отчетность составляется на основе данных, содержащихся в регистрах бухгалтерского учета, по формам, определенным федеральным и отраслевым законодательством.

Бухгалтерская (финансовая) отчетность составляется в валюте Российской Федерации в тысячах или миллионах рублей.

После того, как лицо, осуществляющее управленческую деятельность, заверит подписью экземпляры документов на бумажном носителе, отчетность можно считать составленной» [15].

«Годовая бухгалтерская отчетность коммерческих организаций (в соответствии Федеральным законом от 06.12.2011 N 402-ФЗ (ред. от 30.12.2021) «О бухгалтерском учете» (с изм. и доп., вступ. в силу с 01.01.2022, Приказом Минфина России от 02.07.2010 № 66н и п. 5 ПБУ 4/99) состоит из следующих форм и приложений:

- бухгалтерский баланс;
- отчет о финансовых результатах;
- приложения: отчет об изменениях капитала; отчет о движении денежных средств; иные приложения к бухгалтерскому балансу, отчету о финансовых результатах, именуемые в Приказе Минфина России от 02.07.2010 № 66 н пояснениями» [12], [15].

Бухгалтерский баланс является основным и первостепенным документом в годовой финансовой отчетности. Особенность баланса заключается в разделении показателей отчетности на активы с их дроблением на оборотные и внеоборотные, пассивы, а также обязательств с их дроблением на краткосрочные (срок погашения которых до двенадцати месяцев) и долгосрочные (более одного года).

Основной характеристикой служит стоимостная оценка, то есть показатели имеют денежное измерение.

Данные о выручке, себестоимости, прибыли до и после налогообложения, расходах содержатся в отчете о финансовых результатах. Разделение доходов и расходов не связанные с обычными операциями и

иными другими операциями имеют характерные особенности. В отчете также характеризуются финансовые результаты деятельности за отчетный год. Все статьи доходов и расходов отчетного периода о прибылях и убытках отображаются в отчете.

Отчет об изменениях капитала выявляет информацию о движении уставного, резервного и добавочного капиталов, а также об изменениях величины нераспределенной прибыли и доли собственных акций. Данная отчетность дает пользователям сведения о сумме капитала на начало и конец периода и иллюстрирует динамику капитала.[19]

Отчет о движении денежных средств суммирует данные о денежных средствах и финансовых вливаниях. В отчете показаны доходы и расходы за отчетный период. Данный вид отчетности представляется только в случае поддержания общей налоговой системы организации. Данные предоставляются в направлениях текущей, инвестиционной и финансовой деятельности.

Пояснения к балансу и отчету о финансовых результатах содержат расшифровку показателей этих видов отчетности.

Пояснения к отчетности могут быть отражены как в виде таблицы, так и в виде текста. Организации вправе сами утверждать составляющую табличных форм отчетности на основании приложения 3 Приказа Министерства Финансов РФ №66н.

Приложение 3 Приказа Минфина России №66н содержит пример заполнения пояснений к балансу и отчету о прибылях и убытках. Эта форма носит рекомендательный характер, но при выявлении потребности организация может самостоятельно создать собственный состав и структуру пояснений. В частности, в типовых рекомендациях приведены следующие формы пояснений:

«В состав нематериальных активов и расходов на научно-исследовательские, опытно-конструкторские и технологические работы должны быть включены данные о:

Наличии и движении нематериальных активов;

Первоначальной стоимости нематериальных активов, созданных самой организацией;

- Нематериальных активах с полностью погашенной стоимостью;
- Наличии и движении результатов НИОКР;
- Незаконченных и неоформленных НИОКР и незаконченные

операции по приобретению нематериальных активов;

В состав основных средств должны быть включены данные о:

- Наличии и движении основных средств;
- Незавершенных капитальных вложениях;

Изменении стоимости основных средств в результате достройки, дооборудования, реконструкции и частичной ликвидации;

- Ином использовании основных средств;

Финансовые вложения должны отражать данные о:

- Наличии и движении финансовых вложений;
- Ином использовании финансовых вложений;

Запасы, которые должны отражать данные о:

- Наличии и движении запасов
- Запасах в залоге

Дебиторская и кредиторская задолженность должна отражать в себе данные о:

- Наличии и движении дебиторской задолженности;
- Просроченной дебиторской задолженностью;
- Наличии и движении кредиторской задолженности;
- Просроченной кредиторской задолженности;
- Затраты на производство;
- Оценочные обязательства;
- Обеспечения обязательств.

Бухгалтерская отчетность организации является публичной и в некоторых случаях принадлежит обязательному аудиту» [3].

Приказ Минфина России от 02.07.2010 № 66н и Положение по ведению бухгалтерского учета и бухгалтерской отчетности в Российской Федерации, утв. Приказом Минфина России от 29.07.1998 № 34н, и ПБУ 4/99 "Бухгалтерская отчетность организаций" регулируют формы бухгалтерской отчетности, правила ее составления, а также стандарты по составу и содержанию.[21]

Раздел «Раскрытие информации в бухгалтерской отчетности» содержится почти во всех федеральных стандартах.

Для удовлетворения запросов всех пользователей и соответствия требованиям законодательства, бухгалтерская отчетность должна отвечать следующим правилам:

- Включать показатели только в российской валюте, то есть в рублях;
- Излагаться на русском языке;
- Составляться на основе данных, примененных к учету;
- Быть полной и иметь достаточно данных для изучения и ее анализа;
- Быть подлинной и не искажать данные;
- Быть нейтральной – отчетность не должна содержать в себе какие-либо показатели, которые будут направлены на удовлетворение интересов определенных лиц;
- Излагаться последовательно и выдерживать содержание;
- Содержать в себе данные всех подразделений;
- Быть сопоставимой с данными прошлых периодов, как минимум за два года, предшествующих отчетному.
- Выносить существенные показатели в отдельную строку;
- Отчетность должна быть подписана собственноручно главным бухгалтером и руководящим членом организации;

В отчетности требуется, чтобы отображались все существенные составляющие стороны материального и имущественного положения

организации. Моменты считаются таковыми, когда они оказывают влияние на управление организацией. Количественным критерием существенности является уровень, определяемый как 5% от итоговых данных. Но организация может изменить величину критерия существенности, отразив этот критерий в принятой учетной политике.

Законодательство устанавливает перечень субъектов, которые освобождены от предоставления бухгалтерской отчетности: некоторые предприниматели – при условии организации и ведения учетов налогообложения в рамках своего налогового режима, индивидуальные предприниматели, адвокаты, нотариусы, арбитражные управляющие и иные физические лица (самозанятые), которые получают финансовую прибыль от ведения деятельности; представительства и филиалы иностранных компаний, созданные по законам зарубежных государств.[27]

Часть юридических лиц и бизнесменов вправе вести учет в упрощенном порядке.

Остальные юридические лица имеют обязанность к предоставлению полной и систематизированной бухгалтерской отчетности.

Конец отчетного периода сопровождается проведением инвентаризации имущества, активов, обязательств. Это дает дополнительную гарантию достоверности бухгалтерской отчетности.

В п. 27 «Положения по ведению бухгалтерского учета и бухгалтерской отчетности в Российской Федерации», утвержденного Приказом Минфина РФ от 29.07.1998 № 34н прописана необходимость о проведении инвентаризации. [24]

Мероприятия по инвентаризации включают в себя проверку наличия первичных документов, подтверждающих записи на бухгалтерских счетах.

Инвентаризация активов перед годовой отчетностью проводится в 4 квартале отчетного года, обязательств – по состоянию на 31 декабря.

Инвентаризации подлежит:

- Имущество, имеющееся в наличии и арендованное (Основные средства, материально-производственные запасы, деньги в кассе);
- Нематериальные активы, финансовые вложения, денежные средства на расчетном счете;
- Размеры дебиторской и кредиторской задолженности;
- Иные объекты учета (незавершенное производство, расходы будущих периодов);

Показатели заносятся в инвентаризационные описи не менее чем в двух экземплярах.

Также необходимо произвести сверку с контрагентами для проверки правильности расчетов с партнерами, банками, налоговыми органами. Акты сверок подтвердят суммы дебиторской и кредиторской задолженности. Данные этих сверок будут подтверждением цифр в статьях бухгалтерского баланса.

Сам же акт сверки задолженности, подписанный обеими сторонами, не является обязательным документом. Учет дебиторской и кредиторской задолженности осуществляется на основании первичных документов (приказа, договора, счета-фактуры, накладной, акта и т.д.), но он может быть полезным в спорных случаях на уровне решениях их Арбитражным судом.

При расчетах с бюджетом проверяется состояние расчетов по каждому налогу, взносу и другим сборам в бюджет.

Подтвердить сумму задолженности или переплаты можно через акт сверки или справку о состоянии расчетов с ИФНС, ФСС, ПФР. Их можно запросить в электронной форме через систему отправки электронной отчетности. Итогом проверки является массив данных о дебиторской или кредиторской задолженности следствием которого будет информация о возможном резервировании средств по сомнительным долгам и списанию безнадежной задолженности.

В пояснительной записке к балансу необходимо будет кратко описать характер обязательства, его величину и сумму резерва. Это требование ПБУ

21/2008 «Изменения оценочных значений», утвержденного Приказом Минфина РФ от 06.10.2008 № 106н. [21]

Проведенную инвентаризацию необходимо будет отразить в учете.

Если будут выявлены отклонения с данными бухгалтерского учета, их необходимо зафиксировать в сличительных ведомостях. (ф. ИНВ-18, ИНВ-19).

Данные инвентаризации комиссия заносит в инвентаризационные описи (ф. ИНВ-1, ИНВ-3, ИНВ-11, ИНВ-15, ИНВ-17).

По результатам составляется итоговая ведомость (ф.ИНВ-26), которая отражает в себе все выявленные излишки и недостачи и указывается их способ отражения в учете. [12]

Наряду с проведением инвентаризации нужно провести проверку наличия оригиналов закрывающих документов.

Согласно ст. 9 Федерального закона № 402-ФЗ первичный документ должен содержать некоторые обязательные реквизиты: наименование, дату составления, наименование организации, содержание хозяйственной операции, единицу измерения, наименование должности и подписи ответственных лиц.

Первичный документ может быть как на бумажном носителе, так и в виде электронного документа, подписанного квалифицированной электронной подписью, который признается равнозначным на основании Письма Минфина от 02.09.2014 № 03-03-06/1/43920 и Федеральный закон от 06.04.2011 № 63-ФЗ «Об электронной подписи».[18], [14]

В ходе подготовки к годовой отчетности могут быть выявлены различные ошибки, например, расчетные, методологические, или же недостающие документы. В том случае в учет вносятся изменения по правилам п.6 ПБУ 22/2022 «Исправление ошибок в бухгалтерском учете и бухгалтерской отчетности», утв. Приказом Минфина РФ от 28.06.2010 № 63н: ошибка отчетного года, выявленная после окончания отчетного периода, но до даты подписания бухгалтерской отчетности за этот год, исправляется записями за декабрь отчетного года.[7]

Существенные ошибки предыдущих периодов корректируются ретроспективно, то есть в отчетности настоящего времени входящие остатки изменяются с учетом того, что в прошлых отчетных формах данные скорректированы на величину ошибки. Эта информация должна быть отражена в приложении к бухгалтерскому балансу с указанием ошибки, суммы изменения и сумму сальдо предыдущего отчетного периода.

В заключении вышеизложенного годовую бухгалтерскую отчетность можно назвать ключевым объектом, отражающим финансово-хозяйственную деятельность организации и базой для составления годового финансового плана.

1.2 Методы анализа бухгалтерской отчетности

Анализ основных показателей бухгалтерской отчетности является одним из важнейших элементов системы финансового управления. Он направлен на увеличение результативности деятельности организации, формирование логичных и рациональных управленческих решений.

Углубленный и всесторонний анализ отчетности играет большую роль в управлении организаций. Отсутствие анализа финансовой деятельности организации или не придание ему значимости может привести как минимум к ошибочным управленческим действиям или даже к материальным потерям.

Для любого, кто работает в области корпоративных финансов, понимание механизмов оценки компании является необходимым условием. Это связано не только с важностью оценки при приобретениях и слияниях, но и с тем, что процесс оценки компании и ее бизнес-подразделений помогает выявить источники создания и разрушения экономической стоимости внутри компании.[32]

Главная цель анализа бухгалтерской отчетности организации – предотвращение и нейтрализация недостатков в финансовой функции, а также для зарождения потенциала улучшения финансового состояния организации.

Задачами анализа показателей годовой бухгалтерской (финансовой) отчетности являются:

- Возможность оценить результаты устойчивости материального положения организации и расчет изменения этого положения по сравнению с предыдущим периодом, с плановыми показателями;
- исследование и выявление признаков инвестиционной привлекательности организации для возможности дальнейшего предоставления данных для финансирования потенциальными инвесторами;
- разработка плана по улучшению финансового устойчивости организации, повышению экономических показателей и инвестиционной привлекательности.[25]

Источники информации для анализа: бухгалтерский баланс, отчет о прибылях и убытках, отчет о движении денежных средств, отчет о движении капитала, приложение к балансу, ведомости учета расчетов с дебиторами и кредиторами, данные аналитического учета движения активов, капитала и обязательств.

Для проведения анализа годовой бухгалтерской отчетности существуют разного рода методики анализа.

Рассмотрим основные методы анализа показателей бухгалтерской отчетности:

- горизонтальный (временной) анализ – попозиционное сравнение отчетности с предыдущим периодом;
- вертикальный (структурный) анализ – определение структуры итоговых показателей с выявлением влияния каждой позиции отчетности на результат в целом;
- сравнительный анализ – сравнение каждой позиции отчетности с рядом предшествующих периодов;
- коэффициентный анализ – расчет отношения одного показателя отчетности к другому.

Каждое из направлений анализа данных бухгалтерской отчетности делают понятной информацию о реальном финансовом положении общества в разрезе какого-либо промежутка времени.

Горизонтальный и вертикальный анализ показателей отчетности представляется в виде табличных форм, в которой абсолютные балансовые показатели в разрезе отчетного и предшествующих ему годов дополняются относительными показателями роста или снижения.

Горизонтальный анализ баланса помогает в исследовании изменений в разрезе каждого раздела и статьи в абсолютном и относительном выражении. При применении этого анализа данные отчетности соизмеряются с данными предшествующих периодов. Один из вариантов применения горизонтального анализа – это сравнение статей отчетности с другими статьями, отслеживание резких скачков в показателях.

Вертикальный анализ бухгалтерской отчетности может помочь установить соотношение показателей разделов и статей между собой. Целью анализа служит расчет их относительной значимости и рациональности структуры имущества организации.

Взаимодополняемость горизонтального и вертикального анализов позволяет построить сравнительный аналитический баланс, который позволит в дальнейшем проанализировать структуру имущества и источники, откуда оно формируется.

В основе коэффициентного анализа финансовой отчетности (относительный) лежит расчет отношения различных абсолютных показателей бухгалтерской отчетности организации между собой. [30]

Такой анализ позволяет определить относительные показатели, которые относятся к точным итогам финансовой деятельности организации и уровень ее материального благополучия.

Финансовые коэффициенты позволяют рассмотреть с разных сторон финансовые результаты организации:

- платежеспособность организации определяется коэффициентами ликвидности и платежеспособности;
- финансовую зависимость или финансовую автономию определяется через долю собственного капитала в валюте баланса;
- деловую активность можно определить через коэффициенты оборачиваемости активов в целом или их отдельных элементов;
- эффективность работы – через коэффициенты рентабельности.

Коэффициент автономии и финансовой зависимости рассчитывается как отношение собственного капитала к величине активов предприятия. Этот коэффициент характеризует степень зависимости от заемных средств. Нормативным значением является коэффициент равный 0,5, то есть значение $K1 \geq 0,5$ говорит о возможности организации покрыть обязательства собственным капиталом. Рост коэффициента будет говорить о финансовой независимости организации и об отсутствии значительных финансовых рисков.

Коэффициент обеспеченности оборотных активов собственными средствами показывает долю оборотных активов, которая финансируется за счет собственного капитала:

Нормативным значением считается $K2 \geq 0,6-0,8$.

При значении $K2 > 1$ выявляется, что организация не зависит от заемных средств при формировании своих оборотных активов, в то время как при значении $K2 < 1$, появляется необходимость в определении в какой степени собственные оборотные средства покрывают хотя бы производственные запасы.

Коэффициент маневренности рассчитывается через разность собственных оборотных средств организации к общей величине собственных средств:

Коэффициент показывает, какая доля собственных средств есть у организации в свободном распоряжении. Оптимальным его значением является $K3 > 0,5$.

В организациях, отражающих фондоемкость, нормативное значение коэффициента должно быть ниже. Это обусловлено тем, что большая часть собственных средств является источником покрытия основных фондов и внеоборотных активов. Чем выше уровень коэффициента, тем финансово стабильнее предприятие.

Коэффициент финансовой устойчивости отражает отношение собственного капитала и долгосрочных обязательств к в общей сумме активов организации:

Показатель можно назвать более мягким, нежели коэффициент автономии из-за прибавки долгосрочных обязательств к собственным средствам.

Стандарты устанавливают значение $K_4 \geq 0,6$.

Чтобы рассчитать долю заемных средств, приходящихся на рубль организации существует коэффициент финансового рычага. Он служит одним из главных показателей.

Нормальным считается показатель один к двум. Вторая часть которого приходится на заемный капитал.

Нормальное ограничение для этого показателя — $K_5 \leq 1$.

Коэффициенты отчетного периода после их расчета сравниваются с нормативными показателями, коэффициентами прошлых периодов и коэффициентами конкурентов, в конечном итоге получаем информацию о реальном финансовом состоянии организации.[10]

В теории статического баланса оценка состояния организации идет из допущения возможности прекращения ею своей деятельности и необходимости, следовательно, одновременно погасить все свои долги.

Коэффициент платежеспособности по статическому балансу (L):

$$L = A \div K, \quad (1)$$

где А - актив баланса;

К - кредиторская задолженность.

Положительным фактом при расчете будет коэффициент $L \geq 1$.

Коэффициент текущей платежеспособности $L(1)$ дает оценку возможности предприятия погашать свои долги, показывая соотношение собственных средств к заемным.

$$L(1) = A \div K, \quad (2)$$

где A - оборотные активы фирмы;

K - краткосрочная кредиторская задолженность.

Критическим значением является показатель $L(1) \leq 2$.

Коэффициент быстрой платежеспособности $L(2)$ рассчитывается по формуле:

$$L(2) = (ДЗ + ДС) \div K, \quad (3)$$

где $ДЗ$ - сумма дебиторской задолженности, показанной в активе баланса предприятия;

$ДС$ - денежные средства фирмы и их эквиваленты (краткосрочные финансовые вложения);

K - краткосрочная кредиторская задолженность.

При расчете данного коэффициента из числителя исключены запасы. Это объясняется тем, что при вынужденной продаже запасов сумма выручки может составить ниже стоимости их приобретения

Нижний показатель для этого коэффициента $L(2) = 1$.

Коэффициент абсолютной платежеспособности $L(3)$.

Является более жестким для определения ликвидности организации, так как определяет возможность срочного погашения краткосрочных займов за счет собственного капитала.

$$L(3) = ДС \div K, \quad (4)$$

Нижнее значение для критерия оценивается в $L(3)=0,25$. [9]

Составление годовой бухгалтерской отчетности и дальнейший ее анализ могут содержать и выявить в себе ряд проблем. Мнение авторов на этот счет разделилось.

По мнению автора Панферовой Л.В, при проведении анализа и исследования годовой бухгалтерской отчетности было выявлено несоответствие запрашиваемой лицом, проверяющим и анализирующим, информации и содержания данных отчетности, которое могло возникнуть при несоблюдении методики составления и формирования данной отчетности и ее показателей. Например, выбранная методика составления отчета заточена под конкретный анализ определенного показателя. Тогда как расчет других показателей становится при этом затруднителен. Выбранная методология соответствует конкретным целям анализа отчетности, например, оценке деловой активности, но может не отвечать другим, например, оценке ликвидности.

Таким образом, при анализе бухгалтерской информации мы, прежде всего, должны понять, насколько данные отчетности соответствуют нашим информационным потребностям. Любое несовпадение повышает вероятность некорректного истолкования и заключения в процессе анализа бухгалтерской отчетности.

Авторами Жиляковым Д.И. и Зарецкой В.Г. выявлена одна из важнейших проблем - проблема информативности, то есть иметь возможность завладеть нужной для анализа информацией. Для проведения более емкого и детального анализа бухгалтерской (финансовой) отчетности необходимо повышение информативности данных финансовой отчетности.

Возможность выявления причин изменения финансовых показателей можно решить расширением пояснений и дополнительных форм в бухгалтерской (финансовой) отчетности.

Авторы Коротина Н.О. и Казарян М.Т. придерживаются мнения, что одной из главных сложностей ведения бухгалтерской отчетности, является порядок определения ее уровня важности. Они говорят о том, что в настоящее время, в обществах отсутствует такой документ, который достоверно и подробно отражал бы всю информацию о финансово-хозяйственной деятельности организации. Предложение авторов - сводить внутреннюю

отчетность отделов организации, что будет являться основополагающим в системе управления деятельностью организации. Бухгалтерская (финансовая) отчетность могла бы включать в себя расширенные показатели и сделать легче порядок определения уровня существенности.

Авторы Кожанова И.Н. и Гребнев Г.Д. считают, что еще одной не менее важной проблемой является слабая разработка отдельных аспектов финансового анализа показателей, то есть анализ отчетности проводится всего раз в год и данные такого анализа не дают никакой полезной информации для организации, кроме сравнения полученные данных с отчетными. Авторы придерживаются мнения, что динамику показателей информативнее будет анализировать в более короткие промежутки времени.

По мнению Исаевой Ш.М и Ясуловой Х.С. проблема анализа заключается в идентификации, группировки активов и пассивов баланса и статей других форм финансовой отчетности для целей их анализа. Это связано с тем, что полученные данные необходимо подстраивать под официальные установленные формы финансовой отчетности, как источника информации для анализа. Трудности могут возникнуть при наличии программных продуктов, подверженных обновлениям. В конечном итоге приходится применять разные программные продукты или вручную перерабатывать баланс.

Все авторы интерпретируют проблемы составления и анализа годовой бухгалтерской (финансовой) отчетности по-разному. Соответственно, и возможные предлагаемые решения тоже разнятся.

Итогом можно выделить такие проблемы как: проблема в информативности для более полного и детального анализа финансового состояния, проблема существенности отчетности и возможного введения внутренних форм отчетности для различных подразделений, недостаточное количество анализируемых отчетностей, то есть анализ в большей части только в разрезе годовых показателей и проблема в идентификации и группировки отдельных показателей отчетности.

Изложенные выше проблемы важны и значимы. Они оказывают влияние на информационную базу, которая важна для анализа материального состояния организации.

Изучение весомости и приемов анализа показателей годовой бухгалтерской (финансовой) отчетности определяет цель анализа, которая состоит в своевременном выявлении и устранении недочетов в финансовой функции и формировании потенциального улучшения финансового состояния организации.

Объективную оценку финансового состояния организации можно получить при анализе бухгалтерской отчетности с применением различных методик, таких как горизонтальный, вертикальный, сравнительный и коэффициентный анализы, беря в основу истинную и полную, бухгалтерскую отчетность и идти к уменьшению возможных на деле проблем.

2 Порядок формирования годовой бухгалтерской отчетности АО «ЭР-Телеком Холдинг»

2.1 Техничко-экономическая характеристика деятельности АО «ЭР-Телеком Холдинг»

Объектом исследования данной работы является Акционерное общество «ЭР-Телеком Холдинг».

Акционерное общество «ЭР-Телеком Холдинг» имеет сокращенное наименование АО «ЭР-Телеком Холдинг». Компания зарегистрирована 22 марта 2006 года в ИФНС по Ленинскому району г. Перми, ИНН –5902202276. Основной государственный регистрационный № 1065902028620, свидетельство о государственной регистрации Серия 59 № 003160078.

Форма собственности – собственность иностранных юридических лиц.

Общество зарегистрировано по адресу: Российская Федерация, индекс 614990, Пермский край, г. Пермь, Шоссе Космонавтов, дом 111, корпус 43.

Почтовый адрес: Российская Федерация, индекс 614990, Пермский край, г. Пермь, Шоссе Космонавтов, дом 111, корпус 43.[12]

Уставный капитал организации определяет минимальный размер имущества, гарантирующий соблюдение интересов его кредиторов и составляет 949 410 000 рублей.

Единственным акционером компании выступает ЭР-ТЕЛЕКОМ ХОЛДИНГ ЛИМИТЕД, зарегистрированный на Кипре.

Высшим органом управления общества является Общее собрание акционеров.

АО «ЭР-Телеком Холдинг» предоставляет услуги под брендами Дом.ру и Дом.ру Бизнес.

АО «ЭР-Телеком Холдинг» предоставляет услуги широкополосного доступа в Интернет, телефонии, цифрового ТВ, доступа к сетям Wi-Fi, VPN,

LoRaWAN, видеонаблюдения и комплексных решений на базе технологий промышленного Интернета вещей (IoT).

Дом.ру входит в:

- топ-5 крупнейших телеком-компаний России,
- топ-2 операторов кабельного ТВ,
- топ-2 национальных Интернет-провайдеров.

Общество получает выручку от оказания следующих услуг:

- предоставление доступа к линии связи;
- предоставление услуг местной телефонной связи за исключением услуг местной телефонной связи с использованием таксофонов и средств коллективного доступа;
- предоставлению услуг по передаче данных для целей передачи голосовой информации;
- (IP-телефония);
- оказание услуг сети передачи данных;
- предоставление доступа к информационно-коммуникационной сети Интернет;
- оказание услуг связи для целей кабельного вещания;
- оказание услуг по аренде каналов;
- оказание услуг по присоединению сетей;
- услуг по пропуску трафика;
- предоставление услуг по трансляции телевизионных и звуковых программ по сети кабельного телевидения;
- услуг связи для целей эфирного вещания;
- услуг местной телефонной связи с использованием средств коллективного доступа;
- предоставление облачных сервисов для корпоративных клиентов;
- предоставление решений для Интернета вещей (IoT);
- предоставление услуг «Домофон», «Видеоконтроль» и «Умный дом»;

- иные виды деятельности.

Общество осуществляло свою деятельность в 2021 году на основании лицензий на оказание услуг связи:

- телематических услуг связи;
- услуг местной телефонной связи, за исключением услуг местной телефонной связи с использованием таксофонов и средств коллективного доступа;
- услуг связи по передаче данных для целей передачи голосовой информации;
- услуг связи по передаче данных, за исключением услуг связи по передаче данных для целей передачи голосовой информации;
- услуг связи по предоставлению каналов связи;
- услуг связи для целей кабельного вещания;
- услуг подвижной радиотелефонной связи;
- услуг внутризоновой телефонной связи;
- услуги для целей проводного радиовещания;
- услуг связи для целей эфирного вещания;
- услуг местной телефонной связи с использованием средств коллективного доступа.

ER-Telesom был основан в марте 2001 года двумя организациями: телефонным оператором ЗАО "ЭЛЬ-Связь" (1997) и Интернет-провайдером ЗАО "Рейд-Интернет" (1997). Компания начинала свою деятельность с предоставления услуг телефонной связи (стационарная телефонная связь, IP-телефония для организаций, IP-телефония для массового рынка, телефонные карты Восток-Запад) и коммутируемого доступа в Интернет.

В июле 2002 года ЭР-Телеком начал предоставлять услуги IP-телефонии в Перми, оставив за собой главного регионального оператора - ОАО "Уралсвязьинформ".

В 2003 году компания начала строительство Универсальной городской телекоммуникационной сети (UCTN) на 200 000 квартир в первом городе

проекта – Перми. Основным принципом строительства был FTTH (Оптика до дома). В течение двух лет в проекте приняли участие три города (Пермь, Самара и Волгоград).

В феврале 2006г контрольный пакет акций ЗАО «ЭР-Телеком» стал принадлежать «ПФГП» за счёт дополнительной эмиссии и выкупа акций у других акционеров. В 2006 году советом директоров Общества было принято решение о создании УК ЗАО «ЭР-Телеком Холдинг» для курирования развития региональных проектов Общества.

В феврале 2007 года Компания 2КОМ получила лицензию на оказание услуг связи для целей кабельного вещания. 2КОМ начинает трансляцию IP-телевидения, к концу года абонентам домашней сети 2КОМ доступно для бесплатного просмотра 20 популярных телеканалов.

В мае 2009 года на закрытом собрании акционеров было принято решение изменить организационную форму общества на открытое. В 2010 году. Были присоединены 14 региональных дочерних компаний к ЗАО «ЭР-Телеком Холдинг», в 2011 году запустило 15 стартовых проектов в следующих городах: Уфа, Ульяновск, Сызрань, Томск, Тверь, Курган, Магнитогорск, Рязань, Брянск, Курск, Тула, Дзержинск, Иркутск, Чебоксары, Ростов-на-Дону.

В 2015 года была учреждена должность президента компании. Организационно-правовая форма поменялась с ЗАО на АО «ЭР-Телеком Холдинг».

В июне 2016 года ЭР-Телеком приобрел еще одного оператора, известного на рынке как «Энфорта» и еще четырех локальных операторов. В этом же году АО «ЭР-Телеком Холдинг» был реорганизован путем присоединения к нему еще десятка операторов.

В 2017 году приобретен ведущий Интернет-провайдер Новосибирска «Новотелеком» и еще восемь локальных операторов связи. В этот год АО «ЭР-Телеком Холдинг» и ООО «Домконнект» стали партнёрами.

В декабре 2019 года были приобретены ООО «Компания СКВ» работающую под брендом «СКВ-Телеком» (Воронеж) и ООО «Кроникс Плюс» бренд Rinet (Москва).

В 2020 году ДОМ.РУ. дополнительно создает 14 межрегиональных филиалов. Происходит присоединение «Стрела Телеком».

В 2021 года проводятся сделки по приобретению компаний «Авантел», «Лартех», трех провайдеров в Москве.

В настоящее время компания развивает телекоммуникационные проекты в 17 городах России: Санкт-Петербурге, Перми, Челябинске, Ижевске, Казани, Кирове, Набережных Челнах, Нижнекамске, Нижнем Новгороде, Новосибирске, Омске, Оренбурге, Пензе, Самаре, Тюмени, Волгограде, Волжском и Йошкар-Оле.

АО «ЭР-Телеком Холдинг» предоставляет муниципалитетам новые возможности для реализации социальных проектов на базе "Универсальной городской телекоммуникационной сети" (УКТН) (связанных с обеспечением безопасности, медицинским обслуживанием граждан, жилищно-коммунальным хозяйством, проникновением инфокоммуникаций в различные сферы общественной жизни).

На базе USTN АО «ЭР-Телеком Холдинг» предлагает множество различных услуг, включая кабельное телевидение (Dom.ru Телевидение), высокоскоростной широкополосный доступ в Интернет, IP-телефония, DVB-S телевидение (Dom.ru Телевидение), а также услуги для корпораций (служба домашнего офиса, видеоконференцсвязь, служба сбора телеметрии и тому подобное).

АО «ЭР-Телеком Холдинг» – это крупная телекоммуникационная компания, которая обслуживает более чем 5 млн. клиентов, более 300 тысяч корпоративных клиентов в 567 городах Российской Федерации.

Организационная форма управления Обществом представлена на рисунке 1.

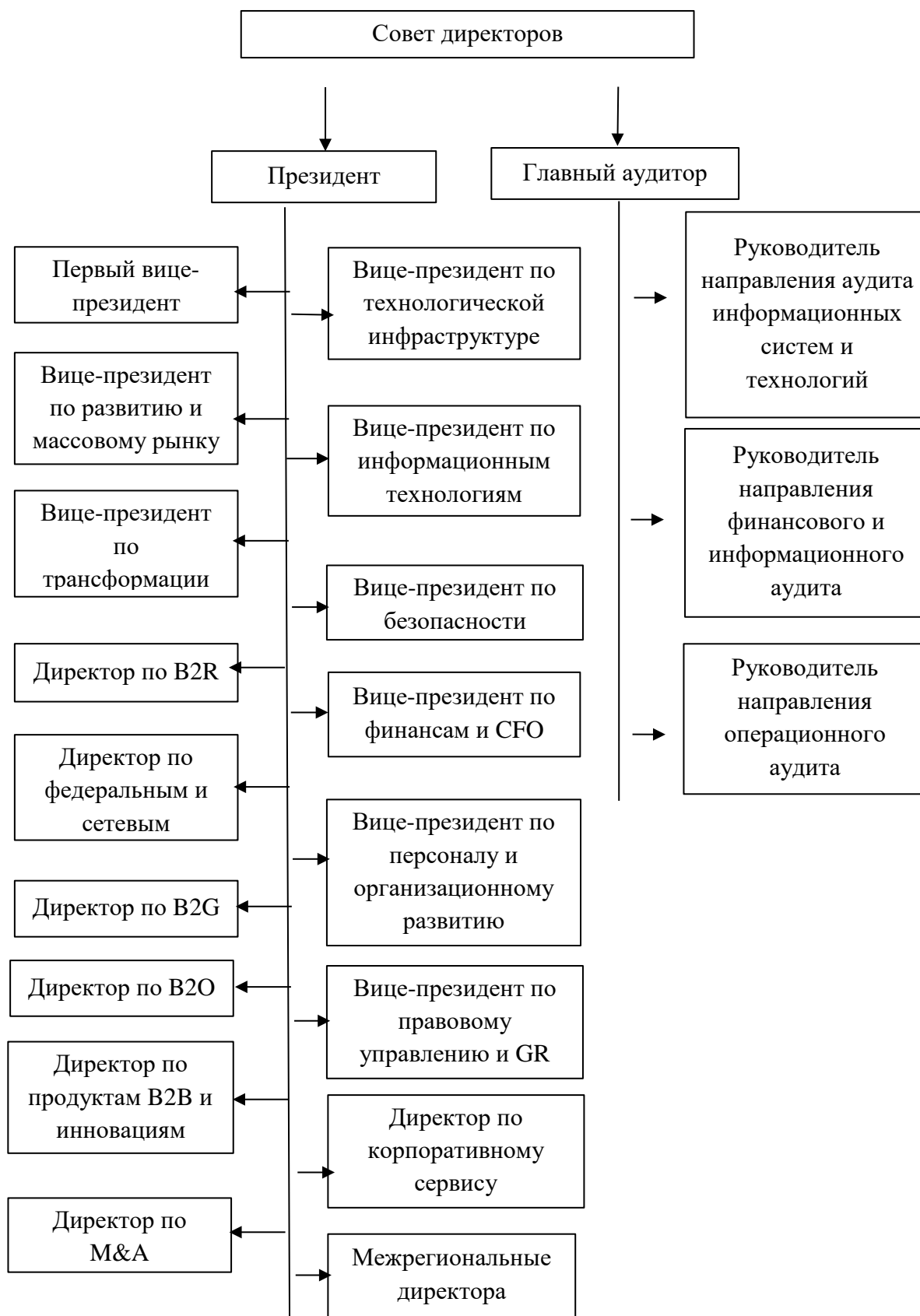


Рисунок 1 - Организационная форма управления АО «ЭР-Телеком Холдинг»

Руководство текущей деятельностью Общества осуществляется единоличными исполнительными органами Общества: Президентом и Генеральным директором, которые действуют на основании Устава Общества.

С 2020 года председателем совета директоров является Семериков Андрей Николаевич.

15 февраля 2021 году полномочия Президента и Исполняющего обязанности генерального директора Кузьева Андрея Равелевича продлены Советом директоров сроком на 3 года. Сергей Гусев – первый заместитель генерального директора и технический директор АО «ЭР-Телеком Холдинг» с 2006 года.

Коллегиальный исполнительный орган не предусмотрен уставом Общества.

За 2021 год численность сотрудников составила 14154 человека, трудовая деятельность осуществляется 567 городах на всей территории Российской Федерации.

Экономическая характеристика организации включает в себя основные финансовые показатели. Сравнительный анализ этих показателей дает информацию об уровне развития и темпах роста или спада, а также позволяет найти возможные точки роста. Основные экономические показатели АО «ЭР-Телеком Холдинг» рассмотрены в таблице 1.

Таблица 1 - Основные экономические показатели АО «ЭР-Телеком Холдинг».

№	Показатель	Год		Темпы роста
		2020	2021	
1.	Выручка	53625331 млн. руб.	66424747 млн. руб.	19,27%
2.	Выручка B2C	25113126 млн. руб.	25122794 млн. руб.	0,04%
3.	Выручка B2B	20229426 млн. руб.	22673459 млн. руб.	10,78%
4.	Чистая прибыль	5302507 млн. руб.	3674677 млн. руб.	-44,30%
5.	Себестоимость	31844717 млн. руб.	36600214 млн. руб.	12,99%
6.	Краткосрочные обязательства	27365867 млн. руб.	33211297 млн. руб.	17,60%
7.	Численность сотрудников	14727 чел.	14154 чел.	-4,05%

Представленные данные показывают, что в 2021 году выручка Общества составила 66424747 млн. руб., увеличившись при этом на 12799416 млн. руб. по сравнению с 2020 годом, что несомненно можно назвать положительной динамикой. В частности, выручка по продажам в направлении B2B выросла на 2444033 млн. руб., а продажи рынка B2C остались на прежнем уровне.

Себестоимость АО «ЭР-Телеком Холдинг» за отчетный год выросла на 4755497 млн. руб.

Отрицательную динамику Обществу добавили краткосрочные обязательства, которые в сравнении с 2020 годом увеличились на 5845430 млн. руб. И даже не беря в расчет весь заемный капитал АО «ЭР-Телеком Холдинг» можно сказать, что текущая ликвидность организации не может полноценно перекрыть обязательства.

Численность сотрудников с каждым годом также показывает отрицательную динамику, что также связано с отрицательной финансовой деятельностью Общества. Можно предположить, что сокращение персонала хоть как-то позволяет нивелировать расходы организации.

Учетный процесс в АО «ЭР-Телеком Холдинг» организует главный бухгалтер, который подчиняется вице-президенту по финансам и CFO. При формировании учетной политики главный бухгалтер определяет структуру бухгалтерской службы и уровни подчиненности.[29],[2],[11]

В непосредственном подчинении у вице- президента по финансам – CFO находятся 6 руководителей, среди которых:

- Руководитель направления гарантирования доходности, который отвечает за мониторинг изменений в уровне выручки и выявление утечек выручки, разработку и координацию планов устранения;
- Руководитель направления инвестиционных проектов, который отвечает за экспертизу и подготовку ТЭО проектов и финансовое планирование, и прогнозирование;

- Главный финансовый контролер, отвечающий за формирование управленческой отчетности, организацию бюджетного процесса, анализ исполнения бюджета и анализ эффективности затрат и инвестиций;
- Руководитель казначейства, отвечающий за управление объемом рабочего капитала, расчет денежной позиции и осуществление платежей, оценку необходимых средств для исполнения корпоративной стратегии, составление и контроль за выполнением бюджета движения денежных средств;
- Главный бухгалтер, который ответственен за методологию учета налогового администрирования, формирование отчетности РСБУ, формирование отчетности МСФО, ведение бухгалтерского учета;
- Руководитель службы по контрактации и закупкам, отвечающий за своевременное обеспечение потребностей в ТРУ, организацию логистики и управление запасами, контроль за организацией закупочной деятельности.

В подчинении у главного бухгалтера находятся:

- Руководитель службы составления отчетности;
- Руководитель службы учета и отчетности по МСФО;
- Руководитель направления методологии учета;
- Руководитель службы ведения учета;
- Ведущий бухгалтер.

Формы бухгалтерской отчетности, как внешней, так и внутренней, также разрабатываются главным бухгалтером и утверждаются в положении по учетной политике Общества.

Непосредственно создание методологии бухгалтерского учета в Обществе «ЭР-Телеком Холдинг» – это система выстраивания учетного процесса, содержащего следующие основные формы:

- первичный учет;
- регистры бухгалтерского учета;
- документооборот;
- инвентаризация;
- отчетность.

Структура всех отделов бухгалтерского аппарата имеет схему комбинированной объединения бухгалтерского учета по сегментам учетной работы. При комбинированной организации структурные отделы бухгалтерии создаются по сегментам учетной работы и помимо этого включают в себя структуру секторы внутреннего аудита, управленческого и налогового учета.

Но согласно закону "О бухгалтерском учете" от 06.12.11 № 402-ФЗ, ответственность за организацию бухгалтерского учета и соблюдение законодательства при выполнении хозяйственных операций несут руководители организаций.

Таким образом, первичным звеном бухгалтерского учета АО "ЭР-Телеком Холдинг" является бухгалтерский аппарат. Бухгалтерия – обособленная структурная единица Общества и она не может входить в состав какого-либо иного организационного подразделения.

Форма ведения бухгалтерского учета – автоматизированная с использованием программного обеспечения. Для ведения бухгалтерского учета применяется программный продукт «SAP S/4 HANA» для отражения хозяйственных операций в бухгалтерском учете, автоматизированные системы расчетов «RIAS», «КРУС», «Фастком», BSS и биллинговые системы собственных разработок – для учета выручки.

Биллинговые системы – это созданные программные обеспечения, осуществляющие учет объема потребляемых абонентами услуг, в которых можно увидеть расчет и списание денежных средств в соответствии с выбранной тарификацией клиентом.

Программный продукт SAP S/4 HANA помогает вовремя провести аналитику данных на основе актуальных показателей, помогает в отслеживании затрат, учете средств и своде результатов работ. Программа позволяет управлять сбытовой функцией, оформлять продажи, оформлять первичную документацию, проводить закупки и контролировать запасы.

На данный момент отечественные компании, как «МТС», «Мегафон», «РЖТ» используют или уже перешли на S/4 HANA.

Преимущества SAP S/4 HANA — функционал, позволяющий отслеживать учет данных в режиме реального времени, оптимизирует учетный процесс, помогает выявлять прибыль и убытки, проводить анализ причин этого. И конечно же соответствует требованиям законодательства.

В биллинговых системах Общества после завершения процесса расчета выручки содержится актуальная информация о начисленной выручке, объемах продаж, величине дебиторской и кредиторской задолженностях.

2.2 Особенности формирования бухгалтерского баланса и отчета о финансовых результатах АО «ЭР-Телеком Холдинг»

Годовой бухгалтерский (финансовый отчет) – это свод документов, ежегодно оформляемых организацией для предоставления его общему собранию акционеров общества, инвесторам, налоговым органам и другим заинтересованным лицам, с содержанием отчёта об основных результатах деятельности общества за истекший период. Эти документы должны быть подписаны президентом компании и главным бухгалтером.

Основной задачей формирования годового бухгалтерского отчета является необходимость обеспечения достоверных и полных данных для заинтересованного круга лиц. Для соответствия требованиям, предъявляемых к этой отчетности, главный бухгалтер АО "ЭР-Телеком Холдинг" организует выполнение последовательных действий, которые можно назвать "процедурой закрытия отчетного года".

Организация процедуры закрытия отчетного периода предполагает собой определение перечня работ, сроков их проведения, назначение ответственных исполнителей и порядка контроля за их выполнением. [11]

На рисунках 2 и 3 показан порядок формирования отчетности.

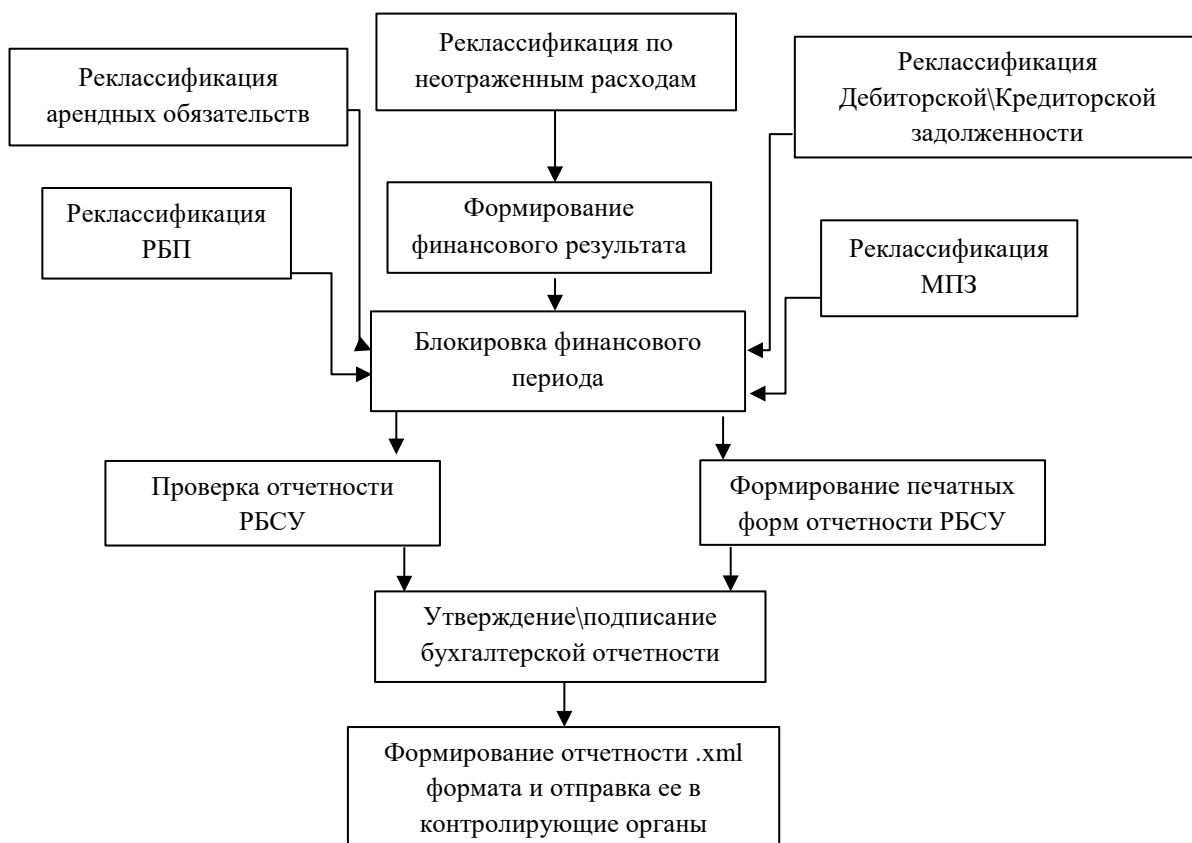


Рисунок 2 - Порядок формирования отчетности



Рисунок 3 - Схема учетных объектов для закрытия периода

Бухгалтерский баланс – это форма бухгалтерской отчетности организации, позволяющая получить информацию о значимых характеристиках материального состояния:

- 1) имущественном положении;
- 2) финансовой устойчивости;
- 3) платежеспособности;
- 4) ликвидности.

Баланс состоит из двух разделов: Актива и Пассива. Актив должен быть равен Пассиву, именно поэтому форма отчет носит название Баланс.

Бухгалтерский баланс – одна из составных частей бухгалтерской отчетности, составляемых Обществом. Элементами формируемой в бухгалтерском учете информации о финансовом состоянии организации, которые отражаются в бухгалтерском балансе, являются активы, обязательства и капитал.

По своей сути информация, заносимая в форму баланса, это остатки по счетам учета активов и обязательств предприятия. В балансе остатки по счетам бухгалтерского учета отражаются на отчетную дату, на 31 декабря предыдущего года и на 31 декабря года, предшествующего предыдущему. Данные прошлых периодов берутся из балансов за соответствующий период.

[23]

Бухгалтерский баланс АО "ЭР-Телеком Холдинг" представлен в табличной форме и составляется автоматизировано в системе SAP S/4 HANA.

Первая часть баланса отражает в себе информацию об "Активах" организации и содержит в себе следующие разделы:

- 5) Внеоборотные активы;
- 6) Оборотные активы.

Вторая часть отражает "Пассивы" организации и содержит в себе:

Капитал и резервы;

- 7) Долгосрочные обязательства;
- 8) Краткосрочные обязательства.

Приведем данные учета АО "ЭР-Телеком Холдинг" за 2021 год.

Раздел 1 "Внеоборотные активы" включает в себя:

9) данные о нематериальных активах (1110) – с показателем на конец 2021 года 4439962 тыс. руб. Данный показатель рассчитывается как разница между дебетовым сальдо по счету 04.01 "Нематериальные активы организации" равным 6154078 тыс. руб. и кредитовым сальдо по счету 05 "Амортизация нематериальных активов" равным 1714116 тыс. руб.;

10) информацию о результатах исследования и разработках (1120) с показателем 3936 тыс. руб. Данный показатель первоначально учитывается на счете 08 "Вложение во внеоборотные активы" субсчете 8 "Выполнение НИОКР", но при использовании на нужды организации списывается в дебет счета 04.;

11) данные о нематериальных поисковых активах (1130);

12) данные о материальных поисковых активах (1140);

13) данные об основных средствах (1150), в том числе здания, машины, оборудование и другие основные средства (11501) – включают в себя офисные здания, серверные, оборудование и т.д. находящееся в собственности и введенные в эксплуатацию и незавершенной строительство (11502) с итоговой суммой 31329113 тыс. руб., полученной как разность первоначальной стоимости 66097272 тыс. руб. и амортизации 34768159 тыс. руб. Показатель отражает информацию о стоимости комплектующих, приобретенных для создания основных средств, фактически учитываемых на счете 10.01 «Сырье и материалы». Отнесение сальдо по счету 10 в разрезе номенклатуры с кодом ЕНС к нужной статье баланса осуществляется на основе отчета по счетам (счета капитализации (07, 08) либо счета затрат (20,25,26,44,91).);

14) данные об активах в форме права пользования (1155) с показателем 4945169 тыс. руб.;

15) данные о доходных вложениях в материальные ценности (1160) с показателем в 539535 тыс. руб. Показатель рассчитывается как разница

между остатками по счетам 03 равным 5598185 тыс. руб. и 02, амортизация, равная 5058650 тыс. руб.;

16) данные о финансовых вложениях (1170), в том числе инвестиции в дочерние общества (11701), предоставленных долгосрочных займах (11702) с общей суммой в 31989147 тыс. руб. Показатель рассчитывается как разница как разница между счетами 55 (в отношении депозитов), 58, 73 (по займам, выданным работникам) и сумма резервов по долгосрочным вложениям (счет 59);

17) данные об отложенных налоговых активах (1180) с показателем 1486176 тыс. руб. Рассчитывается как 1950721 тыс. руб. (остаток на начало года) -347554 тыс. руб. (изменение) - 195594 тыс. руб. (выбытие в связи с использованием налоговых убытков) +47003 тыс. руб. (корректировка)+18600 тыс. руб. (поступление с реорганизации);

18) данные о прочих внеоборотных активах (1190), в том числе материалы, предназначенные для строительства (11901), авансы, выданные поставщикам внеоборотных активов (11902), расходы будущих периодов со сроком списания более 12 месяцев (11903), авансы по приобретению доли в уставном капитале (11904), деловая репутация присоединенных обществ (11905) с итогом в 23398642 тыс. руб.

В разделе "Активы" заполнены все строки, кроме материальных и нематериальных поисковых активов (строки 1130 и 1140 соответственно).

Сумма показателей строк баланса 1110 - 1190 будет являться "Итогом по разделу 1" (1100) и равна 98131680 тыс. руб.

Раздел 2 "Оборотные активы" содержит в себе следующие строки с информацией о:

19) запасах (1210), в том числе материалы (12101), товары на складе (12102) с итогом 3617169 тыс. руб. как разность между 3832667 тыс. руб. (сырье, материалы) + 1668 тыс. руб. (материалы для перепродажи) и 206166 тыс. руб. (резерв под обесценивание ТМЦ).

20) НДС по приобретенным ценностям (1220) с суммой 989847 тыс. руб. отражающая сальдо по счету 19;

21) дебиторской задолженности (1230), в том числе ДЗ покупателей и заказчиков, платежи по которой ожидаются более чем через 12 мес. после отчетной даты (12301), ДЗ покупателей и заказчиков, платежи по которой ожидаются в течение 12 мес. после отчетной даты (12302), прочая ДЗ, платежи по которой ожидаются более чем через 12 мес. после отчетной даты (12303), прочая ДЗ, платежи по которой ожидаются в течение 12 мес. после отчетной даты (12304), выданные авансы (12305), расчеты по причитающимся дивидендам и другим доходам (10306) в общей сумме 8897198 тыс. руб. Показатель рассчитывается как сумма дебетовых остатков по счетам 60, 62 (оба счета за вычетом резервов, сформированных на счете 63), 66, 67, 68, 69, 70, 71, 73 (за вычетом данных, учтенных по статье «Финансовые вложения»), 75, 76;

22) финансовых вложениях (1240) с показателем 1116600 тыс. руб. Данные о краткосрочных суммах (со сроком погашения менее 12 месяцев) на счетах 55 (в отношении депозитов), 58, 73 (по займам, выданным работникам) уменьшаются на сумму резервов по краткосрочным вложениям (счет 59);

23) денежных средствах и их эквивалентам (1250) с показателем 6679670 тыс. руб., полученным как сумма депозитов 6000000 тыс. руб., расчетных счетов 669 015 тыс. руб., кассы 752 тыс. руб., переводов в пути 779 тыс. руб., прочих денежных средств и эквивалентов 9124 тыс. руб. Данные рассчитываются как сумма счетов 50, 51, 52, 55 (за исключением депозитов), 57;

24) прочих оборотных активах (1260) с показателем 375872 тыс. руб., полученным из расходов будущих периодов с показателем 269671 тыс. руб., расчетов по НДС при исполнении обязанностей налогового агента 5603 тыс. руб. и прочих 100598 тыс. руб.

В разделе "Оборотные активы" заполнены все строки, кроме расчетов по причитающимся дивидендам (12306).

Сумма показателей строк баланса 1210 – 1260 будет являться "Итогом по разделу 2" (1200) и равна 21676356 тыс. руб.

Строка 1600 отражает в себе сумму «Итога по разделу 1" и "Итога по разделу 2". Показатель этой строки должен совпадать с показателем строки 1700.

Раздел 3 "Капитал и резервы" содержит в себе строки со следующей информацией:

25) Уставный капитал АО "ЭР-Телеком Холдинг" (1310) с показателем 949410 тыс. руб. Изменения в него не вносились, в балансе этот показатель остается прежним в 2019 и 2020 году;

26) Собственные акции, выкупленные у акционеров (1320);

27) Переоценка внеоборотных активов (1340);

28) Добавочный капитал (без переоценки) (1350);

29) Резервный капитал (1360) с показателем 47471 тыс. руб. В балансе этот показатель остается на одном уровне в 2019 и 2020 году.;

30) Нераспределенная прибыль (непокрытый убыток) (1370) с показателем 7691991 тыс. руб. Сумма берется из сальдо счета 84;

Сумма показателей строк баланса 1310 - 1370 будет являться "Итогом по разделу 3" (1300) и равна 7691991 тыс. руб.

Раздел 4 "Долгосрочные обязательства" содержит в себе строки со следующей информацией:

31) Заемные средства (1410), в том числе кредиты, подлежащие погашению более чем через 12 мес. после отчетной даты (14101) и займы, подлежащие погашению более чем через 12 мес. после отчетной даты (14102) общей суммой 74460000 тыс. руб. Итог показателя берется из остатков на счете 67. Выбирается долгосрочная задолженность по кредитам и займам, при этом проценты по долгосрочным заемным средствам должны быть учтены в составе краткосрочной кредиторской задолженности;

32) Отложенные налоговые обязательства (1420) с показателем 4089749 тыс. руб. Показатель берется из сальдо по счету 77;

33) Оценочные обязательства (1430);

34) Долгосрочные обязательства по аренде (1440) с показателем 2896359 тыс. руб.;

35) Прочие обязательства (1450), в том числе расчеты по приобретению доли в уставном капитале (14501) с показателем 588598 тыс. руб.

Сумма показателей строк баланса 1410 – 1450 будет являться "Итогом по разделу 4" (1400) и равна 82034705 тыс. руб.

Раздел 5 "Краткосрочные обязательства" содержит в себе строки со следующей информацией:

36) Заемные средства (1510), в том числе кредиты, подлежащие погашению в течение 12 мес. после отчетной даты (15101), займы, подлежащие погашению в течение 12 мес. после отчетной даты (15102) общей суммой в 16103600 тыс. руб. Для расчета показателя суммируются остатки по счету 66, проценты по долгосрочным заемным средствам, учтенные в остатках на счете 67, и та задолженность по долгосрочным кредитам и займам (счет 67), которая на момент составления отчета стала краткосрочной (до ее погашения осталось менее 12 месяцев);

37) Кредиторская задолженность (1520), в том числе расчеты с поставщиками и подрядчиками (15201), задолженность перед персоналом организации (15202), задолженность перед государственными внебюджетными фондами (15203), задолженность по налогам и сборам (15204), прочие кредиторы (15205), авансы полученные (15206), задолженность по причитающимся дивидендам (15207), проценты по кредитам и займам со сроком выплаты менее 12 мес. после отчетной даты (15208), расчеты по приобретению доли в уставном капитале (15210) в общей сумме 10503536 тыс. руб.;

38) Краткосрочные обязательства по аренде (1525) с показателем 2271272 тыс. руб. Для расчета показателя суммируются кредитовые остатки по счетам 60, 62, 68, 69, 70, 71, 73, 75, 76;

39) Доходы будущих периодов (1530) с показателем 164 тыс. руб.
Показатель считается как сумма остатков по счетам 86 и 98;

40) Оценочные обязательства (1540) с показателем 1201993 тыс. руб.
Для расчета показателя из остатков на счете 96 выбираются данные по краткосрочным резервам;

41) Прочие обязательства (1550) с показателем 774 тыс. руб.

Сумма показателей строк баланса 1510 - 1550 будет являться "Итогом по разделу 5" (1500) и равна 30081339 тыс. руб.

Строка 1700 отражает в себе сумму "Итога по разделу 3", "Итога по разделу 4" и "Итога по разделу 5". Показатель этой строки должен совпадать с показателем строки 1600 и равен 119808036 тыс. руб.

Итого баланс Актива равен балансу Пассива.[24]

Конечный финансовый результат (чистая прибыль или чистый убыток) зависит от финансового результата обычных видов деятельности, а также прочих доходов и расходов.

Финансовый результат формируется как разница между:

42) прибылью и убытком от реализации товаров(продукции), выполнения работ (оказания услуг) за отчетный месяц;

43) прибылью и убытком по прочим доходам и расходам Общества;

44) начисленным условным доходом и начисленным условным расходом по налогу на прибыль;

45) начисленным налогом на прибыль в части постоянного налогового актива и начисленным налогом на прибыль в части налогового обязательства.

Финансовый результат уменьшается на суммы начисленных за счет прибыли штрафов и/или пени за несвоевременную и/или неполную уплату налога по налогу на прибыль и иных аналогичных обязательных платежей.

В отчете о финансовых результатах расходы отражаются с подразделением на себестоимость проданных работ, услуг, товаров, коммерческие расходы, управленческие расходы и прочие расходы (Приложение А).

Проценты, уплачиваемые по всем видам заемных обязательств организации (в том числе по товарным и коммерческим кредитам, облигационным и вексельным займам), помимо той их части, которая в соответствии с правилами бухгалтерского учета включается в стоимость инвестиционного актива, дисконт, причитающийся к уплате по облигациям и векселям, отражаются по строке 2330 «Проценты к уплате» Отчета о финансовых результатах. Относительно 2020 года проценты выросли на 2273892 тыс. руб., из которых 1009777 тыс. руб. - банковские кредиты, 827755 тыс. руб. - займы, 436814 тыс. руб. - проценты от дисконтирования обязательств по аренде, в общей сумме составив 6571708 тыс. руб (Приложение Б).

Изменение резерва под снижение стоимости материальных ценностей и резерва сомнительных долгов по дебиторской задолженности Общество отражает в Отчете о финансовых результатах в нетто-оценке. Превышение расходов по созданию резервов по каждому виду над доходами от его восстановления отражается по статье 2350 «Прочие расходы» Или Превышение доходов от восстановления резервов над расходами по его созданию отражается по статье 2340 «Прочие доходы».

Информация о резерве сомнительных долгов по дебиторской задолженности (строка 23501) отражается Обществом в нетто-оценке в составе строки 2350 «Прочие расходы». Данные об уступке права требования Общество отражает в Отчете о финансовых результатах в нетто-оценке. Превышение расходов по уступке права требования над доходами отражается по статье 2350 «Прочие расходы» Или Превышение доходов по уступке права требования над расходами отражается по статье 2340 «Прочие доходы».

АО "ЭР-Телеком Холдинг" отражает курсовые разницы в Отчете о финансовых результатах в нетто-оценке. Положительная курсовая разница отражается по статье 2340 «Прочие доходы» или Отрицательная курсовая разница отражается по статье 2350 «Прочие расходы».

Данные о продаже имущества (в том числе материалов, основных средств, нематериальных активов, объектов строительства и прочего имущества) Общество отражает в Отчете о финансовых результатах в нетто-оценке. Превышение расходов по продаже имущества по каждому виду над доходами от его продажи отражается по статье 2350 «Прочие расходы» Или Превышение доходов от продажи имущества над расходами от его продажи отражается по статье 2340 «Прочие доходы».

Данные о доходах и расходах по услугам пиринга Общество отражает в Отчете о финансовых результатах в нетто-оценке (Приложение В).

Раскрытие информации в отчетности Выручка от обычных видов деятельности и прочие доходы, составляющие пять и более процентов от общей суммы доходов Общества за отчетный период, раскрываются по каждому виду деятельности отдельно в Пояснениях к годовой бухгалтерской отчетности.

По строке 2110 "Выручка" показатель 2021 года увеличился на 2453701 тыс. руб. за счет выручки от основных видов деятельности по направлениям В2В и В2С.

Отложенные налоговые активы и отложенные налоговые обязательства отражаются в бухгалтерском балансе соответственно в качестве внеоборотных активов и долгосрочных обязательств.

В пояснениях к бухгалтерскому балансу и отчету о финансовых результатах раскрываются:

- 46) отложенный налог на прибыль, обусловленный:
- 47) возникновением (погашением) временных разниц в отчетном периоде;
- 48) изменениями правил налогообложения, изменениями применяемых налоговых ставок;
- 49) признанием (списанием) отложенных налоговых активов в связи с изменением вероятности того, что организация получит налогооблагаемую прибыль в последующих отчетных периодах;

50) величины, объясняющие взаимосвязь между расходом (доходом) по налогу на прибыль и показателем прибыли (убытка) до налогообложения, в том числе:

- 51) применяемые налоговые ставки;
- 52) условный расход (условный доход) по налогу на прибыль;
- 53) постоянный налоговый расход (доход);
- 54) иная информация, необходимая пользователям для понимания характера показателей, связанных с налогом на прибыль Общества.

Расход (доход) по налогу на прибыль с подразделением на отложенный налог на прибыль и текущий налог на прибыль отражается в отчете о финансовых результатах в качестве статьи, уменьшающей прибыль (убыток) до налогообложения при формировании чистой прибыли (убытка) за отчетный период (Приложение Г).

2.3 Особенности формирования отчета об изменениях капитала, отчета о движении денежных средств и пояснительной записки АО «ЭР-Телеком Холдинг»

В отчете об изменениях капитала содержатся сведения об увеличении и уменьшении капитала за отчетный и предшествующий отчетному году по его видам. В нем содержатся показатели чистых активов Общества.

Отчет об изменениях капитала АО "ЭР-Телеком Холдинг" содержит в себе три раздела:

Первый из них – "Движение капитала", второй – "Корректировки в связи с изменениями учетной политики и исправлением ошибок", третий – "Чистые активы".

Отчет содержит аналитические сведения, которые дополняют раздел 3 "Капитал и резервы" бухгалтерского баланса.

Раздел "Движение капитала" содержит в себе информацию:

- а) Об увеличении капитала (3210, 3310) в разрезе следующих поводов для его изменения:

- 1) Чистая прибыль;
 - 2) Переоценка имущества;
 - 3) Доходы, относящиеся непосредственно на увеличение капитала;
 - 4) Дополнительный выпуск акций;
 - 5) Увеличение номинальной стоимости акций;
 - 6) Реорганизация юридического лица.
- б) Об уменьшении капитала (3220, 3320) в разрезе его поводов для

изменения капитала:

- 1) Убыток;
 - 2) Переоценка имущества;
 - 3) Расходы, относящиеся непосредственно на уменьшение капитала;
 - 4) Уменьшение номинальной стоимости акций;
 - 5) Уменьшение количества акций;
 - 6) Реорганизация юридического лица;
 - 7) Дивиденды.
- в) Об изменении добавочного капитала (3330);
- г) Об изменении резервного капитала (3340).

В третьей колонке отчета об изменениях капитала показан Уставный капитал АО "ЭР-Телеком Холдинг" за 2019, 2020 и 2021 годы отражен в строках 3100, 3200 и 3300 соответственно. По строкам 3210 и 3310, 3220 и 3320, 3230 и 3330, 3240 и 3340 наблюдается, что увеличения и уменьшения уставного капитала за эти годы не происходило, соответственно, эти ячейки остаются без изменений. Уставный капитал остается с показателем в 949410 тыс. руб. Колонка заполняется из счета 80 "Уставный капитал".

Четвертая и пятая колонки отчета "Данные о собственных акциях, выкупленных у акционеров" и "размере добавочного капитала организации" соответственно в отчете, не заполняются (Приложение Д).

Шестая колонка "Резервный капитал" заполняется данными со счета 82. Этот показатель остается неизменным (на основании отчета об изменениях

капитала 2021 года). Резервный капитал остается с показателем 47471 тыс. руб.

Седьмая колонка "Нераспределенная прибыль. Непокрытый убыток". Для расчета величины капитала на 2021 год по этому показателю необходимо к строке 3200 "Величина капитала за 2020 год" с показателем 7252433 тыс. руб. прибавить данные строки 3310 с показателем 3674677 тыс. руб. и вычесть данные строки 3320 с показателем 4323000 тыс. руб. Показатель 2021 года будет равен 6695110 тыс. руб.

Восьмая колонка отражает итоговые показатели движения капитала.

Раздел "Корректировки в связи с изменениями учетной политики и исправлением ошибок" содержит в себе следующие показатели:

- а) Капитал – всего:
 - 1) до корректировок (строка 3400) содержит показатель, скомпонованный до изменений;
- б) Корректировка в связи с:
 - 2) изменением учетной политики (строка 3410);
 - 3) исправлением ошибок (строка 3420);
 - 4) после корректировок (строка 3500) содержит показатель с исправленным значением;
- в) Нераспределенная прибыль (непокрытый убыток):
 - 5) до корректировок (строка 3401) содержит показатель, скомпонованный до изменений;
- г) Корректировка в связи с:
 - 6) изменением учетной политики (строка 3411);
 - 7) исправлением ошибок (строка 3421);
 - 8) после корректировок (строка 3501) содержит показатель с исправленным значением.

Раздел "Чистые активы" заполняется данными об их размере по состоянию на 31 декабря отчетного года и 31 декабря последних двух предшествующих отчетному лет. [9]

На основании статьи 90 и 99 ГК РФ следует, что «если в конце второго и последующего отчетных периодов уставный капитал общества больше стоимости чистых активов, то в течение одного года общество обязано уменьшить величину уставного капитала до величины чистых активов. При этом, если сумма чистых активов будет все-таки меньше уставного капитала, то организации обязана будет ликвидироваться».

Методика расчета представлена в приказе Министерства Финансов РФ и ФКЦБ РФ от 29 января 2003 года №10н/03-6/пз "Об утверждении порядка оценки стоимости чистых активов акционерного общества" [17]

Расчет чистых активов производится по формуле:

$$\text{ЧА} = (\text{ОА} + \text{ВНА} - \text{ЗУч}) - (\text{ДО} + \text{КО} - \text{ДБПер}), \quad (5)$$

где ЧА — чистые активы,

ОА — оборотные активы,

ВНА — внеоборотные активы,

ЗУч — задолженность учредителей,

ДО — долгосрочные обязательства,

КО — краткосрочные обязательства,

ДБПер — доходы будущих периодов.

Сумма чистых активов АО "ЭР-Телеком Холдинг" за 2021 год равна 7692155 тыс. руб. = (98131680 тыс. руб. + 21676356 тыс. руб.) – (82034706 тыс. руб. + 30081339 тыс. руб. – 164 тыс. руб.).

В отчёте движения денежных средств отражаются источники денежных средств организации и направления их использования. Отчет отражает сведения за отчетный период и предыдущий год.

Отчет состоит из трех частей:

- 1) Денежные потоки от текущих операций;
- 2) Денежные потоки от инвестиционных операций;
- 3) Денежные потоки от финансовых операций.

К денежным средствам, отраженным в отчете, относятся средства, учитываемые на счетах 50 «Касса», 51 «Расчетные счета», 52 «Валютные счета», 55 «Специальные счета в банках», 57 «Переводы в пути».

Движение денежных средств организации по видам деятельности за отчетный период (2021 г.):

Таблица 2 - Итоговое количество сумм, проходящее через расчетные счета Общества

Тип операции	Сумма
Текущие операции: Поступления (4110)	46121907 тыс. руб.
Платежи (4120)	38327912 тыс. руб.
Сальдо (4110)	7793423 тыс. руб.
Инвестиционные операции: Поступления (4210)	2811570 тыс. руб.
Платежи (4220)	25287768 тыс. руб.
Сальдо (4200)	22476198 тыс. руб.
Инвестиционные операции: Поступления (4310)	33946784 тыс. руб.
Платежи (4320)	14058094 тыс. руб.
Сальдо (4310)	19888690 тыс. руб.

Данные отчета говорят о том, за отчетный год на расчетный счет и кассу организации поступило 82880261 тыс. руб., а расходы составили 77673774 тыс. руб (Приложение Е).

В пояснительной записке АО «ЭР-Телеком Холдинг» содержатся аспекты, не отраженные в основных формах бухгалтерской отчетности. Пояснительная записка содержит в себе информацию об Обществе и его деятельности, информацию о существенных событиях, произошедших за отчетный период. Необходимо отметить, что Общество отражает характеристику учетной политики в разрезе применяемых методов учета.

Основная часть пояснительной записки отведена под пояснения к существенным строкам бухгалтерского баланса (активах, запасах, капитале, задолженностях и так далее) и к существенным срокам отчета о финансовом результате.

Примечания в записке содержат разъяснения и дополнительную информацию по конкретным статьям бухгалтерской отчетности. Представляется информация, поясняющая происхождение сумм отчетности для удовлетворения целей лиц, использующих информацию.

В записку также рассмотрены возможные риски Общества, раскрывается информация о событиях после отчетной даты, которые так или иначе могут повлиять на деятельность Общества. Зачастую туда включаются масштабные события, такие как запуск новых проектов, разработка инновационных продуктов.

Таким образом пояснительная записка АО «ЭР-Телеком Холдинг» включает в себя не только суммарные показатели, как в основных формах отчетности, а содержит в себе детальные аспекты и обоснования для них.

3 Особенности анализа годовой бухгалтерской отчетности АО «ЭР-Телеком Холдинг»

3.1 Анализ годовой бухгалтерской отчетности АО «ЭР-Телеком Холдинг»

Одной из важнейших характеристик организации является ее финансовая устойчивость, которая в условиях нестабильности рынка приобретает особую актуальность. При недостаточности собственных средств организации для осуществления своей деятельности привлекают заемные источники, поэтому для сохранения стабильности финансового состояния необходимо придерживаться баланса количества активов и капитала организации.

Базой для проведения финансового анализа служит годовая бухгалтерская отчетность АО «ЭР-Телеком Холдинг». Результаты исследования могут помочь в принятии управленческих действий в большинстве своем на краткосрочную перспективу. Тем не менее это не делает анализ менее значимым.

Общество является правопреемником всех прав и обязанностей присоединившихся дочерних обществ.

В 2021 году единоличным решением акционера АО «ЭР-Телеком Холдинг» проведена реорганизация Общества в форме присоединения к нему дочерних обществ.

По итогам реорганизации в форме присоединения у Общества в течение 2021 года изменился объем активов, обязательств и операций. Активы и обязательства, полученные Обществом в результате реорганизации, соответствуют данным заключительных отчетностей присоединенных дочерних обществ.

Таблица 3 - Список присоединенных в 2021 г к АО «ЭР-Телеком Холдинг» дочерних компаний

Дочернее общество АО «ЭР-Телеком Холдинг»	Решение единственного акционера АО «ЭР-Телеком Холдинг»	Дата завершения реорганизации	Город регистрации
ООО «Свод»	№06/2020 от 01.09.2020 г.	01.02.2021 г.	г. Барнаул
ООО «Дианэт»	№06/2020 от 01.09.2020 г.	01.10.2021 г.	г. Барнаул
ООО «Рапир Телеком»	№06/2020 от 01.09.2020 г.	01.10.2021 г.	г. Барнаул
АО «УралВЭС»	№03/2021 от 09.06.2021 г.	01.10.2021 г.	г. Екатеринбург

Ниже представлены данные заключительных бухгалтерских (финансовых) отчетностей присоединенных обществ.

Таблица 4 - Данные заключительных бухгалтерских балансов присоединенных обществ

Наименование показателя	Код	Итого по данным заключительных отчетностей присоединенных обществ
АКТИВ		
Нематериальные активы	1100	1 105
Основные средства	1150	114 132
Активы в форме права пользования	1155	52 508
Финансовые вложения	1170	535
Отложенные налоговые активы	1180	18 600
Прочие внеоборотные активы	1190	157
Итого по разделу I	1100	187 037
II ОБОРОТНЫЕ АКТИВЫ		
Запасы	1210	46 376
НДС	1220	87
Дебиторская задолженность	1230	91 304
Финансовые вложения (за исключением денежных эквивалентов)	1240	66 110
Денежные средства и денежные эквиваленты	1250	6 819
Прочие оборотные активы	1260	287
Итого по разделу II	1200	210 983
БАЛАНС	1600	398 020
ПАССИВ		
III. КАПИТАЛ И РЕЗЕРВЫ		
Уставный капитал (складочный капитал, уставный фонд, вклады товарищей)	1310	3 104

Продолжение таблицы 4

Наименование показателя	Код	Итого по данным заключительных отчетностей присоединенных обществ
Резервный капитал	1360	267
Нераспределенная прибыль (непокрытый убыток)	1370	213 010
Итого по разделу III	1300	216 381
IV. ДОЛГОСРОЧНЫЕ ОБЯЗАТЕЛЬСТВА		
Итого по разделу IV	1400	77 490
V. КРАТКОСРОЧНЫЕ ОБЯЗАТЕЛЬСТВА		
Итого по разделу V	1500	104 149
БАЛАНС	1700	398 020

Показатели бухгалтерского баланса Общества отражают:

- на 31 декабря 2021 года – активы и обязательства с учетом присоединенных обществ;
- на 31 декабря 2020 года и 2019 года – активы и обязательства Общества до реорганизации. Показатели Отчета о финансовых результатах Общества отражают:
 - за отчетный 2021 год – доходы и расходы Общества с учетом присоединенных обществ за период с даты завершения реорганизация в форме присоединения к Обществу до 31 декабря 2021 года;
 - за период, предшествующий отчетному 2021 году – доходы и расходы Общества за 2020 год до реорганизации.

В целях сопоставимости активов и обязательств Общества в Приложении А приводятся Бухгалтерский баланс Общества, показатели которого сформированы так, как если бы присоединение ООО «Свод», ООО «Рапир Телеком», АО «УралВЭС», ООО «Дианэт» произошло на 31 декабря 2020 года.

В целях сопоставимости результатов деятельности приводится Отчет о финансовых результатах Общества, показатели которого сформированы так, как если бы присоединение ООО «Свод», ООО «Рапир телеком», АО

«УралВЭС», ООО «Дианэт» произошло на 31 декабря 2020 года в Приложении Б. Проведем анализ АО «ЭР-Телеком Холдинг» по основным формам бухгалтерской отчетности.

Таблица 5 – Аналитические данные актива бухгалтерского баланса АО «ЭР-Телеком Холдинг» за 2019-2021 гг.

Наименование показателя	Структура, %			Абсолютное отклонение, тыс. руб.		Относит. отклонение, %	
	2021	2020	2019	2021 г к 2020г	2020 г к 2019г	2021 г к 2020г	2020 г к 2019г
I. ВНЕОБОРОТНЫЕ АКТИВЫ							
Нематериальные активы	3,7	3,3	2,3	1 365 210	1 494 756	44,4	94,6
Результаты исследований и разработок				-1 000	-1 234	-20,3	-20,0
Основные средства	30,3	3,3	1,7	5 259 216	9 492 363	17,0	44,1
Доходные вложения в материальные ценности	0,5	1,1	2,6	-522 012	-684 297	-49,2	-39,2
Финансовые вложения	26,7	5,9	6,0	7 833 582	13 308 094	32,4	122,7
Отложенные налоговые активы	1,2	2,1	2,0	-464 545	618 552	-23,8	46,4
Прочие внеоборотные активы	19,5	1,5	9,4	3 339 703	91 166	16,6	0,5
Итого по разделу I	81,9	7,4	3,9	16 810 154	24 319 400	20,7	42,7
II. ОБОРОТНЫЕ АКТИВЫ							
Запасы	3,0	2,7	2,5	1 090 179	808 863	43,1	47,1
Налог на добавленную стоимость по приобретенным ценностям	0,8	1,1	1,5	-18 301	-41 841	-1,8	-4,0
Дебиторская задолженность	7,4	6,3	7,0	3 042 935	1 075 783	52,0	22,5
Финансовые вложения (за исключением денежных эквивалентов)	0,9	0,5	0,4	624 220	203 233	126,8	70,3

Продолжение таблицы 5

Наименование показателя	Структура, %	Абсолютное отклонение, тыс. руб.	Относит. отклонение, %	Наименование показателя	Структура, %	Абсолютное отклонение, тыс. руб.	Относит. отклонение, %
Денежные средства и денежные эквиваленты	5,6	1,6	4,2	5 196 520	-1 399 220	350,4	-48,5
Прочие оборотные активы	0,3	0,4	0,4	-31 641	164 065	-7,8	67,4
Итого по разделу II	18,1	12,6	16,1	9 903 912	810 883	84,1	7,4
ИТОГО	100,0	100,0	100,0	26 714 066	25 130 283	28,7	37,0

За анализируемый период соотношение внеоборотных и оборотных активов не изменилась, примерно 80:20. В структуре внеоборотных активов преобладают основные средства (более 30%), финансовые вложения (более 25%) и прочие внеоборотные активы (порядка 20%).

Учитывая специфику Общества, оборотные активы представлены незначительным объемом запасов (3%), дебиторской задолженностью (чуть более 7%) и денежными средствами в размере порядка 6% от валюты баланса.

Значительные изменения в имуществе Общества происходили последние два года. Так, в 2020 году величина нематериальных активов увеличилась почти в 2 раза. Это связано с приобретением новых лицензий. Почти в 2 раза увеличился размер основных фондов, а финансовых вложений – почти в 1,5 раза.

Одна из негативных тенденций, которая прослеживается в 2021 году – увеличение дебиторской задолженности. Руководитель АО «ЭР-Телеком

Холдинг» должен обратить внимание на данную тенденцию и провести работу по снижению количества неплатежей.

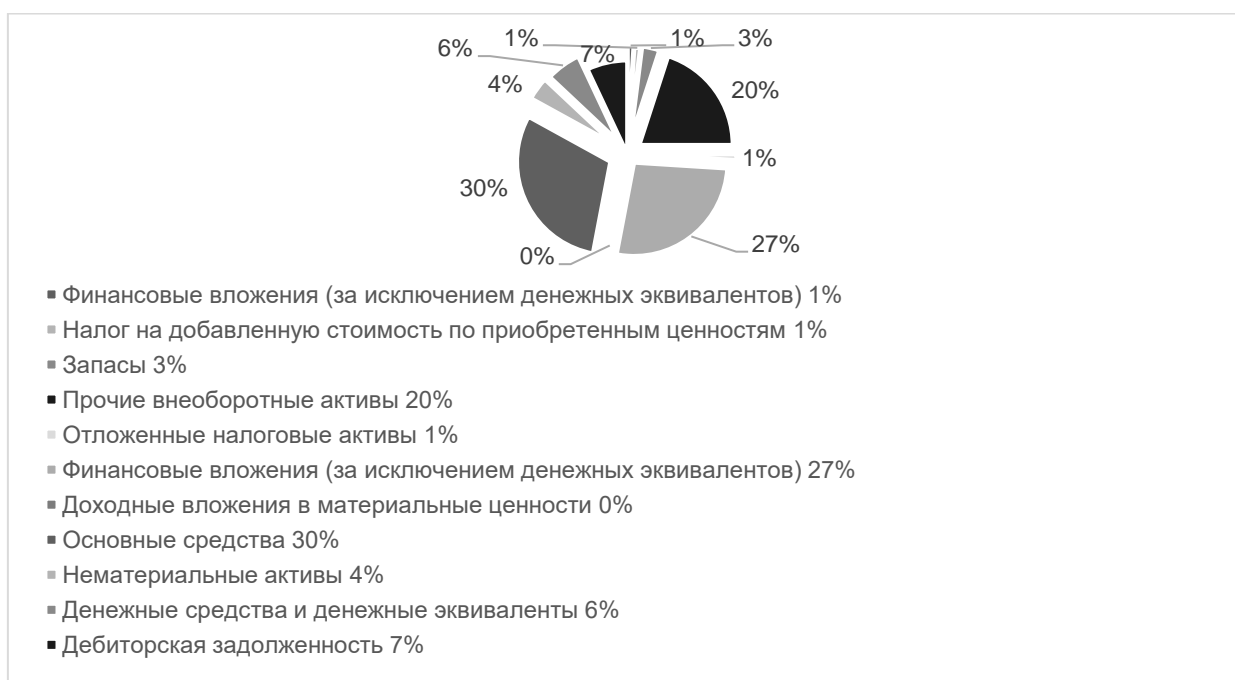


Рисунок 2 - Структура актива баланса в % АО «ЭР-Телеком Холдинг» в 2021 году

Проведем анализ источников формирования имущества АО «ЭР-Телеком Холдинг».

Таблица 6 - Аналитические данные пассива бухгалтерского баланса АО «ЭР-Телеком Холдинг» за 2019-2021 гг.

Наименование показателя	Структура, %			Абсолютное отклонение, тыс. руб.		Относит. отклонение, %	
	2021	2020	2019	2021 г к 2020г	2020 г к 2019г	2021 г к 2020г	2020 г к 2019г
III. КАПИТАЛ И РЕЗЕРВЫ							

Продолжение таблицы 6

Уставный капитал (складочный капитал, уставный фонд, вклады товарищей)	0,8	1,0	1,4	0	0	0	0
Добавочный капитал (без переоценки)	-	-	-	-	-	-	-
Резервный капитал	0,0	0,1	0,1	0	0	0	0
Нераспределенная прибыль (непокрытый убыток)	5,6	7,8	11,1	-557 323	-306 808	-7,7	-4,1
Итого по разделу III	6,4	8,9	12,6	-557 323	-306 808	-6,8	-3,6
IV. ДОЛГОСРОЧНЫЕ ОБЯЗАТЕЛЬСТВА							
Заемные средства	62,1	59,5	66,9	19 034 328	9 989 845	34,3	22,0
Отложенные налоговые обязательства	3,4	4,3	3,8	43 177	1 438 043	1,1	55,1
Прочие обязательства	2,9	4,5	-	-717 536	-	-17,1	-
Итого по разделу IV	68,5	68,4	70,7	18 359 969	15 630 381	28,8	32,5
V. КРАТКОСРОЧНЫЕ ОБЯЗАТЕЛЬСТВА							
Заемные средства	13,4	10,6	4,4	6 258 433	6 830 167	63,6	226,5
Кредиторская задолженность	10,7	11,1	10,7	2 479 823	3 039 989	24,1	41,9
Доходы будущих периодов	0,0	0,0	0,0	4	12	2,5	8,1
Оценочные обязательства	1,0	1,1	1,6	173 812	-63 179	16,9	-5,8
Прочие обязательства	0,0	0,0	0,0	-652	-279	-45,7	-16,4
Итого по разделу V	25,1	22,7	16,7	8 911 420	9 806 710	42,1	86,3
ИТОГО	100,0	100,0	100,0	26 714 066	25 130 283	28,7	37,0

За анализируемый период существенных изменений в структуре источников формирования имущества АО «ЭР-Телеком Холдинг» не произошло. Исключением стал размер заемных средств, который в 2021 году увеличился на 19,0 млрд. руб. по сравнению с предыдущим годом, тем самым повысил долю в валюте баланса до 62%.

Кредиторская задолженность также увеличилась, отражая негативную тенденцию. Так, в 2021 году кредиторская задолженность составила 12,8 млрд руб., что превышает значение предыдущего года на 2,5 млрд. руб.

За три года нераспределенная прибыль постепенно снижалась и в конце 2021 года составила 6,7 млрд. руб.



Рисунок 3 - Структура пассива баланса в % АО «ЭР-Телеком Холдинг» в 2021 году

Динамика основных финансовых показателей выглядит следующим образом (см.рис.7,8).



Рисунок 4 - Динамика выручки от продаж АО «ЭР-Телеком Холдинг» за 2015-2021 гг.



Рисунок 5 - Динамика чистой прибыли АО «ЭР-Телеком Холдинг» за 2015-2021 гг.

Основные финансовые показатели, характеризующие структуру бухгалтерского баланса, финансовую устойчивость организации и рентабельность, представлены в таблице 7.

Таблица 7 - Финансовые показатели АО «ЭР-Телеком Холдинг» за 2019-2021 гг., тыс. руб.

Наименование показателя	31.12.21	31.12.20	31.12.19
Чистые активы, тыс. руб.	7 692 155	8 249 474	8 556 270
Коэффициент автономии (норма: 0,5 и более)	0.06	0.09	0.13
Коэффициент покрытия инвестиций	0.75	0.8	0.9
Коэффициент текущей ликвидности (норма: 1,5-2 и выше)	0.72	0.6	0.7
Коэффициент быстрой ликвидности	0.52	0.4	0.5
Коэффициент абсолютной ликвидности	0.22	0.1	0.2
ЕВИТ, тыс. руб.	10 953 953	11 168 924	4 248 888
Рентабельность продаж (прибыли от продаж в каждом рубле выручки)	18.8%	25.9%	23.4%
Рентабельность собственного капитала (ROE)	46%	63%	57%
Рентабельность активов (ROA)	3.5%	6.6%	6.0%

Таким образом, большинство финансовых показателей отражает низкую платежеспособность и финансовую устойчивость Общества. Сильная зависимость АО «ЭР-Телеком Холдинг» от заемного капитала снижает финансовую устойчивость. Довольно крупная доля собственного и долгосрочного заемного капитала в общем капитале Общества обеспечила коэффициент покрытия инвестиций, превосходящий среднеотраслевой.

Заёмный капитал АО «ЭР-Телеком Холдинг» заметно растёт: за 2020 г. отчетный год— плюс 10 млрд, за 2021 отчетный год — плюс 9 млрд.

Помимо этого, собственный капитал в 2021 году снизился по отношению к 2020 на 0,5 млрд. Заёмный капитал в большинстве своем преобладает в оборотных активах, но из-за крайне низкой рентабельности о скором финансовом восстановлении говорить не приходится.

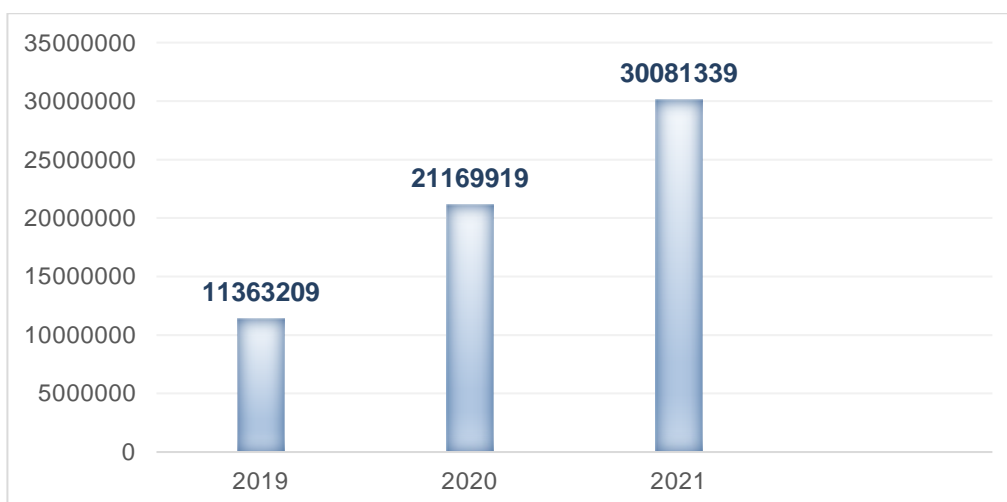


Рисунок 6 - Рост заемного капитала с 2019 по 2021 гг.

Соотношение оборотных активов и краткосрочных обязательств уровнем хуже, чем у большей части (не менее 75%) аналогичных организаций в отрасли. Этот фактор несет угрозу платежеспособности организации в долгосрочной и среднесрочной перспективе.

Коэффициент текущей платежеспособности при минимальном показателе $L1 \leq 2$ равен 0,72, что говорит о низкой платежеспособности организации. Общество может обслужить всего 0,19 своих текущих обязательств.

Коэффициенты быстрой платежеспособности составляют 0,52, что также в разы меньше нормативных показателей. Существенное влияние на такой низкий показатель оказала выросшая кредиторская задолженность и увеличение числителя, то есть дебиторской задолженности.

Абсолютная платежеспособность Общества при нормальном показателе в 0,25 остается на критично низком уровне.

АО «ЭР-Телеком Холдинг» закредитовано. 11,53 рубля заемных средств приходится на один собственный. Большинство всех показателей финансовой стабильности ниже минимальных значений и выйти на нормальный финансовый уровень может представиться возможным только при крупных финансовых вложениях.

Соотношение ликвидных активов и краткосрочных обязательств значительно ниже нормы, что может привести к утрате платежеспособности в среднесрочной перспективе. Краткосрочные обязательства не обеспечены высоколиквидными активами, это несет риски непрерывности погашения наиболее срочных обязательств. Обществу не хватает около семи миллиардов рублей для того, чтобы расплатиться по текущей задолженности. И это только текущие и краткосрочные обязательства. При этом долгосрочных накопилось 57,5 млрд.

Таким образом, финансовое состояние АО «ЭР-Телеком Холдинг» приносит убыток и является абсолютно не устойчиво с экономической точки зрения. Риск потери инвестиций стремится к максимуму.[4]

Рейтинг «Эксперт РА» в 2021 году АО «ЭР-Телеком Холдинг» не присваивался, за 2020 — ruBBB +, то есть достаточно надёжное и устойчивое предприятие. С учетом того, что 2020 год был на 30% лучше отчётного по прибыльности, такой высокий рейтинг сомнителен.

Финансовые показатели основаны на цифрах и в первую очередь именно они создают впечатление от деятельности Общества и дают понять, насколько оно надёжно.

Однако важно понимать, что показатели отражают данные только прошлых периодов. На основе динамики конечно же можно отследить вектор движения компании, но эти данные будут субъективны. Те, кто оценивает финансовые результаты компании, всегда должны рассматривать не только с точки зрения показателей отчетности, но и брать в расчет такую информацию, как динамику отрасли в целом, историю компании и сопоставлять ее с компаниями со схожей деятельностью.

3.2 Разработка рекомендаций по улучшению финансового состояния на основе проведенного анализа годовой бухгалтерской отчетности АО "ЭР-Телеком Холдинг"

За последние годы влияние на экономику государства оказали такие факторы, как спад в мировой экономике, продолжительная самоизоляция, снижение цен на энергоресурсы, снижение курса рубля. Указанные факторы привели к колебанию капитала и неопределенности в дальнейшем экономическом росте.

В ходе анализа финансового состояния АО "ЭР-Телеком Холдинг" были выявлены основные проблемы:

- Увеличение дебиторской задолженности относительно предыдущего отчетного периода. В 2021 году показатель дебиторской задолженности составил 8897198 млн. руб., тогда как в 2020 году он составлял 5854263 млн. руб. Таким образом дебиторская задолженность выросла на 3042935 млн. руб.;

- Увеличение кредиторской задолженности относительно предыдущего отчетного периода. Закредитованность АО «ЭР-Телеком Холдинг» является очень серьезной проблемой, влияющей на большинство финансовых показателей организации. За 2021 год увеличились показатели как краткосрочной, так и долгосрочной задолженности. Кредиторская задолженность за отчетный период выросла на 27271389 млн. руб.;

- Сильная зависимость от заемного капитала;

На основании приведенного финансового анализа годовой бухгалтерской отчетности АО "ЭР-Телеком Холдинг" можно дать рекомендации, которые могут улучшить финансовое состояние Общества.

Для показателей дебиторской задолженности организации АО «ЭР-Телеком Холдинг» необходимо выполнить ряд мер, которые помогут сократить ее величину:

- Отдельным подразделениям общества необходимо выполнять более тщательный мониторинг расчетов с клиентами сегмента В2В и В2С;
- Перед совершением сделки и перед подачей заявок на тендеры организации следует производить анализ финансовой способности потенциальных клиентов на предмет возможных рисков появления долгосрочной и безнадежной дебиторской задолженности;
- Договоры сегмента В2В возможно в максимальном количестве перевести на авансовую систему оплат;
- Ввести КРІ для менеджеров продаж и обслуживания клиентов по выполнению показателей получения дебиторской задолженности;
- В сегменте В2С производить отключение клиентов от услуг в связи с появлением задолженности.

Зависимость от заемного капитала может быть сокращена за счет переоценки основных производственных фондов., перевод долгосрочных инвестиций собственников компании в собственный капитал АО "ЭР-Телеком Холдинг". Показатели кредиторской задолженности организации АО «ЭР-Телеком Холдинг» могут быть снижены в результате ряда следующих мер, таких как:

- Реструктуризация кредитов путем изменения его условий;
- Найти возможности покрытия части кредитов и займов путем предоставления услуг и проведения взаимозачета;
- Использование особого порядка начисления и уплаты процентов за пользование действующими кредитами на условиях ФЗ-71 от 26 марта 2022 года. Чтобы справиться с изменениями в денежном потоке Обществу необходимо обратить особое внимание на то, есть ли реальная финансовая потребность в кредитных средствах. Таким образом, вышеописанные меры могут помочь компании улучшить свое финансовое состояние в отношении выявленных проблем.

Заключение

Бухгалтерская отчетность – источник информации о финансовом положении организации и одновременно средство контроля.

Первая глава работы содержит в себе теоретические аспекты годовой бухгалтерской (финансовой) отчетности организации. Отчетность является итогом учетного процесса и показателем эффективности организации.

В принципах организации учетного процесса лежит то, что в итоге должна сформироваться отчетность, полезная для руководства, учредителей и акционеров предприятия, контролирующих органов и контрагентов. Отчетность должна быть нейтральной, то есть не ориентированной на определенную группу пользователей и удовлетворение их интересов. Невыполнение этого правила может привести к искажению информации.

Во втором разделе рассмотрен порядок формирования показателей годовой бухгалтерской отчетности на примере федеральной телекоммуникационной компании АО "ЭР-Телеком Холдинг". Головной офис которой находится в г. Пермь, шоссе Космонавтов, д. 111 корп. 43

Бухгалтерская отчетность составляется в целом по АО «ЭР-Телеком Холдинг», отдельно по Филиалам отчетность не составляется.

Финансовая отчетность АО "ЭР-Телеком Холдинг" составляется на основе данных бухгалтерского учета с учетом всех показателей подразделений и филиалов и считается составленной после ее подписания Президентом общества и главным бухгалтером на бумажном носителе.

Бухгалтерская отчетность состоит из Бухгалтерского баланса, Отчета о финансовых результатах, Отчета об изменениях капитала, Отчета о движении денежных средств и пояснений. Бухгалтерский учет полностью автоматизирован и производится на базе программы SAP S\4 HANA и биллинговых систем собственных разработок.

Отчетность организации составляется с учетом всех требований действующего законодательства.

Третий раздел содержит в себе анализ бухгалтерской отчетности АО "ЭР-Телеком Холдинг". Корректное составление отчетности является важным фактором для проведения финансового анализа.

Большинство финансовых показателей отражает низкую платежеспособность и финансовую устойчивость Общества. Сильная зависимость АО «ЭР-Телеком Холдинг» от заемного капитала снижает финансовую устойчивость. Платёжеспособность Общества ниже нормальных показателей. АО «ЭР-Телеком Холдинг» может обслужить всего 0,19 своих обязательств. Соотношение ликвидных активов и краткосрочных обязательств значительно ниже нормы, что может привести к утрате платежеспособности в среднесрочной перспективе.

Таким образом, финансовое состояние АО «ЭР-Телеком Холдинг» убыточное и абсолютно не устойчиво с финансовой точки зрения. Риск потери инвестиций максимальный.

В конце раздела разработаны указания, которые могут помочь организации улучшить свое финансовое состояние.

Обеспечить финансовые показатели гораздо сложнее, чем кажется. Финансовые ошибки могут привести к фатальным последствиям в бизнесе. Однако, если организация осознает важность финансовых показателей, планирует и готовится к изменениям, то вполне возможно обеспечить финансовую стабильностью в длительной перспективе.

Список используемых источников

1. Алексеева Г.И., Богомолец С.Р., Сафонова И.В. Бухгалтерский учет: учебник, 2013. 42с.
2. АО «ЭР-Телеком Холдинг» [Электронный ресурс]. <https://ru.wikipedia.org/wiki/ЭР-Телеком> (дата обращения 29.04.2022).
3. Богаченко В.М., Кириллова Н.А. Бухгалтерский учет. –Ростов на/Д Феникс, 2016. – С.23
4. Галицкий А.С Надёжный банкрот АО "Эр-Телеком Холдинг" [Электронный ресурс] URL: <https://smart-lab.ru/blog/708926.php> (дата обращения 31.05.2022).
5. Заика А.А Основы бухгалтерского учета 2011. С.19-20 URL: <https://intuit.ru/studies/courses/1082/279/> (дата обращения 04.05.2022)
6. Инвентаризация перед готовой отчетностью [Электронный ресурс] URL: <https://pravovest-audit.ru/nashi-statii-nalogi-i-buhuchet/inventarizatsiya-peres-sostavleniem-godovoy-otchetnosti/> (дата обращения 25.05.2022).
7. Исправление ошибок в бухгалтерском учете и бухгалтерской отчетности [Электронный ресурс]: ПБУ 22/2022 (ред. от 07.02.2020), утв. Приказом Министерства финансов РФ от 28.06.2010 года №63н URL: http://www.consultant.ru/document/cons_doc_LAW_103309/ (дата обращения 20.05.2022).
8. Как провести инвентаризацию расчетов перед годовой отчетностью: порядок и бланки [Электронный ресурс]. URL:<https://www.klerk.ru/blogs/taxcom/521383/> (дата обращения 19.05.2022г.)
9. Как рассчитать стоимость чистых активов [Электронный ресурс]. URL:<https://journal.open-broker.ru/investments/kak-rasschitat-stoimost-histyh-aktivov/> (дата обращения 30.05.2022).
10. Комплексный экономический анализ, тема 9. [Электронный ресурс] URL:<https://edu.rosdistant.ru/> (дата обращения 20.04.2022).

11. Корпоративный портал АО «ЭР-Телеком Холдинг» [Электронный ресурс] URL: <https://ertelecom.ru> (дата обращения 21.04.2022).
12. О бухгалтерском учете [Электронный ресурс]: Федеральный закон Российской Федерации от 06.12.2011 N 402-ФЗ (ред. от 30.12.2021) URL: http://www.consultant.ru/document/Cons_doc_LAW_122855/ (дата обращения 20.05.2022)
13. О внесении изменений в отдельные акты Российской Федерации [Электронный ресурс]: Федеральный закон от 26.03.2022 №71-ФЗ http://www.consultant.ru/document/cons_doc_LAW_412689/ (дата обращения 27.05.2022)
14. О подтверждении расходов [Электронный ресурс]: Письмо Министерства финансов Российской Федерации от 02.09.2014 № 03-03-06/1/43920 URL: https://www.glavbukh.ru/npd/edoc/99_420221970 (дата обращения 20.05.2022)
15. О формах бухгалтерской отчетности организаций [Электронный ресурс] Приказ Минфина РФ от 2 июля 2010 г. N 66н //Бюллетень нормативных актов федеральных органов исполнительной власти, 30.08.2010, N35, URL:http://www.consultant.ru/document/cons_doc_LAW_103394/, (дата обращения 30.05.2022)
16. Об утверждении положения [Электронный ресурс]: Приказ Министерства финансов России от 06.07.1999 N43н, URL: http://www.consultant.ru/document/cons_doc_LAW_18609/ (дата обращения 20.05.2022)
17. Об утверждении порядка оценки стоимости чистых активов акционерного общества [Электронный ресурс]: Приказ Министерства Российской Федерации от 28.08. 2014 № 84 в ред. От 21.02.2018 №30н URL: <https://normativ.kontur.ru/document?moduleId=1&documentId=379346>, (дата обращения 30.05.2022)
18. Об электронной подписи [Электронный ресурс]: Федеральный закон Российской Федерации от 06.04.2011 № 63-ФЗ (ред. от 30.12.2021) URL:

http://www.consultant.ru/document/cons_doc_LAW_112701/ (дата обращения 20.05.2022)

19. Отчёт об изменениях капитала [Электронный ресурс] - URL:<https://assistentus.ru/forma/0710023-otchet-ob-izmeneniyah-kapitala/> (дата обращения 30.05.2022)

20. Панферова Л.В. Основные проблемы анализа бухгалтерской отчетности 2009. С. 3-4. [Электронный ресурс]: URL <https://cyberleninka.ru/article/n/osnovnye-problemy-analiza-buhgalterskoj-otchetnosti/viewer> (дата обращения 25.05.2022)

21. ПБУ 21/2008 «Изменения оценочных значений», утвержденного Приказом Минфина РФ от 06.10.2008 № 106н., [Электронный ресурс]: URL: http://www.consultant.ru/document/cons_doc_LAW_81164/e09ee5157fad106e9cd54499a0b8ed2b424ef87b/, (дата обращения 30.05.2022)

22. ПБУ 4/99 "Бухгалтерская отчетность организаций", [Электронный ресурс]: URL: <https://kontur-extern.net/buhgalterskaya-otchetnost-organizatsii/>, (дата обращения 31.05.2022)

23. Положение об учетной политике и бухгалтерском учете АО «ЭР-Телеком Холдинг» утв. Приказом АО «ЭР-Телеком Холдинг» от 31.12.2021.

24. Положение по ведению бухгалтерского учета и бухгалтерской отчетности в Российской Федерации, утв. Приказом Министерства Ф России от 29.07.1998 № 34н, [Электронный ресурс]: URL: http://www.consultant.ru/document/cons_doc_LAW_20081/, (дата обращения 20.05.2022)

25. Пятов М.Л. Возможности анализа бухгалтерской отчетности 2006. С.18-22.

26. Статья 14. Состав бухгалтерской (финансовой) отчетности [Электронный ресурс]: Федеральный закон РФ от 06.12.2011 года №06.12.2011 (ред. от 01.01.2022). URL: <http://www.consultant.ru/> (дата обращения 12.05.2022).

27. Формы и правила подготовки бухгалтерской отчетности [Электронный ресурс], URL: <https://www.buhsoft.ru/article/3088-buhgalterskaya-otchetnos> (дата обращения 20.05.2022)

28. Corporate Finance Institute – Accounting [Электронный ресурс] URL: <https://corporatefinanceinstitute.com/collections/accounting/> (дата обращения 10.05.2022).

29. Financial Instruments [Электронный ресурс] URL: <https://www.ifrs.org/content/dam/ifrs/publications/pdf-standards/english/2021/issued/part-a/ifrs-9-financial-instruments.pdf> (дата обращения 20.05.2022)

30. Horizontal Analysis Vs Vertical Analysis: How To Use Them To Drive Business Success, Keith Murphy. [Электронный ресурс] URL: <file:///C:/Users/petrova.lv/Downloads/horizontal-analysis-vs-vertical-analysis.pdf> (дата обращения 15.05.2022)

31. Market Efficiency and Accounting Research, A Discussion of “Capital Market Research in Accounting” by S. P. Kothari Current draft: January 2, 2001.

32. Pablo Fernández Company valuation methods. The most common errors in valuations. Internation Center for financial researches, Bussiness School of University of Navarra. Copyrightit 2012.

Приложение А

Бухгалтерский баланс с присоединением Обществ

Таблица А.1 – Бухгалтерский баланс с присоединением Обществ

Наименование показателя	Код	На 31 декабря 2021 г.	На 31 декабря 2020 г.
АКТИВ			
I. ВНЕОБОРОТНЫЕ АКТИВЫ	1110	4 439 962	3 077 090
Нематериальные активы			
Результаты исследований и разработок	1120	3 936	4 936
Основные средства	1150	31 329 113	25 507 618
Доходные вложения в материальные ценности	1160	539 535	1 061 547
Активы в форме права пользования	1155	4 945 169	5 667 266
Финансовые вложения	1170	31 989 147	22 039 961
в том числе:		18 147 354	10 213 304
инвестиции в дочерние общества	11701		
предоставленные долгосрочные займы	11702	13 841 793	11 826 657
Отложенные налоговые активы	1180	1 486 176	1 967 233
Прочие внеоборотные активы	1190	23 429 500	21 966 224
в том числе:			
материалы, предназначенные для строительства	11901	3 627 420	2 647 414
авансы, выданные поставщикам внеоборотных активов	11902	788 868	174 591
расходы будущих периодов со сроком списания более 12 месяцев	11903	507	176
авансы по приобретению доли в уставном капитале	11904	7 003	138 342
деловая репутация присоединенных обществ	11905	19 005 702	19 005 701
Итого по разделу I	1100	98 162 538	81 291 875
II. ОБОРОТНЫЕ АКТИВЫ	1210	3 617 169	2 535 419
Запасы			
в том числе:			
материалы	12101	3 615 501	2 534 195
товары на складе	12102	1 668	1 224
Налог на добавленную стоимость по приобретенным ценностям	1220	989 847	1 008 159
Дебиторская задолженность	1230	8 897 200	5 905 423
в том числе:			
дебиторская задолженность покупателей и заказчиков (платежи по которой ожидаются более чем через 12 месяцев после отчетной даты)	12301	670 131	224 686
дебиторская задолженность покупателей и заказчиков (платежи по которой ожидаются в течение 12 месяцев после отчетной даты)	12302	4 768 372	3 890 092

Продолжение Приложения А

Продолжение Таблицы А.1

прочая дебиторская задолженность (платежи по которой ожидаются в течение 12 месяцев после отчетной даты)	12303	1 394 033	1 127 892
прочая дебиторская задолженность (платежи по которой ожидаются более чем через 12 месяцев после отчетной даты)	12304	1 027 912	70 923
авансы выданные	12305	1 036 752	591 830
расчеты по причитающимся дивидендам и другим доходам	12306	-	-
Финансовые вложения (за исключением денежных эквивалентов)	1240	1 116 600	494 230
Денежные средства и денежные эквиваленты	1250	6 679 670	1 502 797
Прочие оборотные активы	1260	375 870	407 845
Итого по разделу II	1200	21 676 356	11 853 873
БАЛАНС	1600	119 838 894	93 145 748
ПАССИВ			
III. КАПИТАЛ И РЕЗЕРВЫ			
Уставный капитал (складочный капитал, уставный фонд, вклады товарищей)	1310	949 410	949 410
Собственные акции, выкупленные у акционеров	1320	-	-
Переоценка внеоборотных активов	1340	-	-
Добавочный капитал (без переоценки)	1350	-	-
Резервный капитал	1360	47 471	47 471
Нераспределенная прибыль (непокрытый убыток)	1370	6 725 968	7 252 434
Итого по разделу III	1300	7 722 849	8 249 315
IV. ДОЛГОСРОЧНЫЕ ОБЯЗАТЕЛЬСТВА			
Заемные средства	1410	74 460 000	55 380 501
в том числе:			
кредиты, подлежащие погашению более чем через 12 месяцев после отчетной даты	14101	52 460 000	47 846 422
займы, подлежащие погашению более чем через 12 месяцев после отчетной даты	14102	22 000 000	7 534 079
Отложенные налоговые обязательства	1420	4 089 749	4 067 531
Долгосрочные обязательства по аренде	1440	2 896 359	3 715 234
Прочие обязательства	1450	588 597	681 900
в том числе:			
расчеты по приобретению доли в уставном капитале		588 598	676 487
проценты по кредитам и займам со сроком выплаты более 12 месяцев после отчетной даты		-	5 413
Итого по разделу IV	1400	82 034 706	63 845 166
V. КРАТКОСРОЧНЫЕ ОБЯЗАТЕЛЬСТВА			
Заемные средства	1510	16 103 600	9 845 167
в том числе:			
кредиты, подлежащие погашению в течение 12 месяцев после отчетной даты	15101	8 540 000	4 377 267

Продолжение Приложения А

Продолжение Таблицы А.1

займы, подлежащие погашению в течение 12 месяцев после отчетной даты	15102	7 563 600	5 467 900
Кредиторская задолженность	1520	10 503 536	8 225 823
в том числе:			
расчеты с поставщиками и подрядчиками	15201	6 917 266	3 945 552
задолженность перед персоналом организации	15202	592 255	464 228
задолженность перед государственными внебюджетными фондами	15203	205 697	245 191
задолженность по налогам и сборам	15204	681 623	1 456 842
прочие кредиторы	15205	179 560	292 933
авансы полученные	15206	1 230 323	1 148 964
задолженность по причитающимся дивидендам	15207	-	-
проценты по кредитам и займам со сроком выплаты менее 12 месяцев после отчетной даты	15208	519 304	154 767
расчеты с поставщиками по приобретению доли в уставном капитале	15210	177 508	517 346
Краткосрочные обязательства по аренде	1525	2 271 272	1 946 619
Доходы будущих периодов	1530	164	160
Оценочные обязательства	1540	1 201 993	1 029 739
Прочие обязательства	1550	774	3 759
Итого по разделу V	1500	30 081 339	21 051 267
БАЛАНС	1700	119 838 894	93 145 748

Приложение Б

Отчет о финансовых результатах с присоединением Обществ

Таблица Б.1 – Отчет о финансовых результатах

Наименование показателя	Код	За Январь-Декабрь 2021 г.
Выручка	2110	47 992 706
Себестоимость продаж	2120	(28 119 155)
Валовая прибыль (убыток)	2100	19 873 551
Коммерческие расходы	2210	(5 351 213)
Управленческие расходы	2220	(5 504 241)
Прибыль (убыток) от продаж	2200	9 018 097
Доходы от участия в других организациях	2310	2 101 429
Проценты к получению	2320	1 344 426
Проценты к уплате	2330	(6 571 386)
Прочие доходы	2340	220 417
Прочие расходы	2350	(1 691 845)
в том числе:		
резерв по сомнительным долгам	23501	(768 987)
Прибыль (убыток) до налогообложения	2300	4 421 138
Налог на прибыль	2410	(836 307)
в том числе:		
текущий налог на прибыль	2411	(285 542)
отложенный налог на прибыль	2422	(550 765)
Прочее	2460	120 703
Корректировка отложенных налоговых активов прошлых лет	24601	47 002
Корректировка отложенных налоговых обязательств прошлых лет	24602	1 408
Корректировка налога на прибыль прошлых лет	24603	49 112
Пени (штрафы) и иные аналогичные платежи	24604	23 181
Чистая прибыль (убыток)	2400	3 705 534

Приложение В

Бухгалтерский баланс АО «ЭР-Телеком Холдинг» на 2021 год

Бухгалтерский баланс на 31 декабря 2021 г.		Форма по ОКУД Дата (число, месяц, год)	Коды		
		по ОКПО	0710001		
Организация Акционерное общество "ЭР-Телеком Холдинг"		ИНН	31	12	2021
Идентификационный номер налогоплательщика		по ОКВЭД 2	93969892		
Вид экономической деятельности Деятельность в области электросвязи		по ОКФС	590220276		
Организационно-правовая форма / форма собственности АО / Собственность иностранных юридических лиц		по ОКЕИ	61.10		
Единица измерения: в тыс. руб.					
Местонахождение (адрес) 614990, Российская Федерация, Пермский край, г.Пермь, Шоссе Космонавтов, д.111, корп. 43					
Бухгалтерская отчетность подлежит обязательному аудиту <input checked="" type="checkbox"/> ДА <input type="checkbox"/> НЕТ					
Наименование аудиторской организации/фамилия, имя, отчество (при наличии) индивидуального аудитора АО "КПМ"					
Идентификационный номер налогоплательщика аудиторской организации/индивидуального аудитора		ИНН 7702019950			
Основной государственный регистрационный номер аудиторской организации/индивидуального аудитора		ОГРН/ОГРНИП 1027700125628			

Пояснения	Наименование показателя	Код	На 31 декабря 2021 г.	На 31 декабря 2020 г.	На 31 декабря 2019 г.
АКТИВ					
I. ВНЕОБОРОТНЫЕ АКТИВЫ					
п. 5.1 Поясн.	Нематериальные активы	1110	4 439 962	3 074 752	1 579 996
	Результаты исследований и разработок	1120	3 936	4 936	6 170
	Нематериальные поисковые активы	1130	-	-	-
	Материальные поисковые активы	1140	-	-	-
п. 5.2 Поясн.	Основные средства	1150	31 329 113	25 410 729	21 522 703
	в том числе:				
	здания, машины, оборудование и другие основные средства	11501	30 865 531	25 288 136	21 360 839
	незавершенное строительство	11502	463 582	122 593	161 864
п. 5.4 Поясн.	Активы в форме права пользования	1155	4 945 169	5 604 337	-
	Доходные вложения в материальные ценности	1160	539 535	1 061 547	1 745 844
п. 5.3 Поясн.	Финансовые вложения	1170	31 989 147	24 155 565	10 847 471
	в том числе:				
	инвестиции в дочерние общества	11701	18 147 354	12 328 908	9 451 721
	предоставленные долгосрочные займы	11702	13 841 793	11 826 657	1 395 750
п. 5.6 Поясн.	Отложенные налоговые активы	1180	1 486 176	1 950 721	1 332 169
п. 5.7 Поясн.	Прочие внеоборотные активы	1190	23 398 642	20 058 939	19 967 773
	в том числе:				
	материалы, предназначенные для строительства	11901	3 627 420	2 646 743	2 254 614
	авансы, выданные поставщикам внеоборотных активов	11902	788 868	198 592	254 585
	расходы будущих периодов со сроком списания более 12 месяцев	11903	507	176	73 176
	авансы по приобретению доли в уставном капитале	11904	7 003	138 341	929 095
	деловая репутация присоединенных обществ	11905	18 974 844	17 075 087	16 456 303
	Итого по разделу I	1100	98 131 680	81 321 526	57 002 126
II. ОБОРОТНЫЕ АКТИВЫ					
п. 5.8 Поясн.	Запасы	1210	3 617 169	2 526 990	1 718 127
	в том числе:				
	материалы	12101	3 615 501	2 525 766	1 717 195
	товары на складе	12102	1 668	1 224	932
	Налог на добавленную стоимость по приобретенным ценностям	1220	989 847	1 008 148	1 049 989
	Дебиторская задолженность	1230	8 897 198	5 854 263	4 778 480
	в том числе:				
п. 5.9 Поясн.	дебиторская задолженность покупателей и заказчиков (платежи по которой ожидаются более чем через 12 месяцев после отчетной даты)	12301	670 131	224 686	-
п. 5.9 Поясн.	дебиторская задолженность покупателей и заказчиков (платежи по которой ожидаются в течение 12 месяцев после отчетной даты)	12302	4 768 372	3 874 237	3 171 063
п. 5.10 Поясн.	прочая дебиторская задолженность (платежи по которой ожидаются в течение 12 месяцев после отчетной даты)	12303	1 394 033	1 120 396	467 813
п. 5.11 Поясн.	прочая дебиторская задолженность (платежи по которой ожидаются более чем через 12 месяцев после отчетной даты)	12304	1 027 910	70 923	519 017
п. 5.10 Поясн.	авансы выданные	12305	1 036 752	564 021	427 534
	расчеты по причитающимся дивидендам и другим доходам	12306	-	-	193 053
п. 5.5 Поясн.	Финансовые вложения (за исключением денежных эквивалентов)	1240	1 116 600	492 380	289 147
п. 5.12 Поясн.	Денежные средства и денежные эквиваленты	1250	6 679 670	1 483 150	2 882 370
п. 5.13 Поясн.	Прочие оборотные активы	1260	375 872	407 513	243 448
	Итого по разделу II	1200	21 676 356	11 772 444	10 961 561
	БАЛАНС	1600	119 808 036	93 093 970	67 963 687

Рисунок В1 - Бухгалтерский баланс АО «ЭР-Телеком Холдинг» на 2021 год

Продолжение Приложения В

Форма 0710001 с.2

Пояснения	Наименование показателя	Код	На 31 декабря 2021 г.	На 31 декабря 2020 г.	На 31 декабря 2019 г.
ПАССИВ					
III. КАПИТАЛ И РЕЗЕРВЫ					
п. 5.14 Поясн.	Уставный капитал (складочный капитал, уставный фонд, вклады товарищей)	1310	949 410	949 410	949 410
	Собственные акции, выкупленные у акционеров	1320	-	-	-
	Переоценка внеоборотных активов	1340	-	-	-
	Добавочный капитал (без переоценки)	1350	-	-	-
	Резервный капитал	1360	47 471	47 471	47 471
	Нераспределенная прибыль (непокрытый убыток)	1370	6 695 110	7 252 433	7 559 241
	Итого по разделу III	1300	7 691 991	8 249 314	8 556 122
IV. ДОЛГОСРОЧНЫЕ ОБЯЗАТЕЛЬСТВА					
п. 5.15 Поясн.	Заемные средства	1410	74 460 000	55 425 672	45 435 827
	в том числе:				
	кредиты, подлежащие погашению более чем через 12 месяцев после отчетной даты	14101	52 460 000	47 846 422	40 435 827
	займы, подлежащие погашению более чем через 12 месяцев после отчетной даты	14102	22 000 000	7 579 250	5 000 000
п. 5.16 Поясн.	Отложенные налоговые обязательства	1420	4 089 749	4 046 572	2 608 529
	Оценочные обязательства	1430	-	-	-
п. 5.4 Поясн.	Долгосрочные обязательства по аренде	1440	2 896 359	3 685 147	-
п. 5.17 Поясн.	Прочие обязательства	1450	588 598	517 346	-
	в том числе:				
	расчеты по приобретению доли в уставном капитале	14501	588 598	517 346	-
	Итого по разделу IV	1400	82 034 706	63 674 737	48 044 356
V. КРАТКОСРОЧНЫЕ ОБЯЗАТЕЛЬСТВА					
п. 5.15 Поясн.	Заемные средства	1510	16 103 600	9 845 167	3 015 000
	в том числе:				
	кредиты, подлежащие погашению в течение 12 месяцев после отчетной даты	15101	8 540 000	4 377 267	-
	займы, подлежащие погашению в течение 12 месяцев после отчетной даты	15102	7 563 600	5 467 900	3 015 000
п. 5.17 Поясн.	Кредиторская задолженность	1520	10 503 536	8 375 795	7 254 996
	в том числе:				
	расчеты с поставщиками и подрядчиками	15201	6 917 266	3 962 407	3 499 154
	задолженность перед персоналом организации	15202	592 255	463 435	487 918
	задолженность перед государственными внебюджетными фондами	15203	205 697	243 793	255 683
п. 5.18 Поясн.	задолженность по налогам и сборам	15204	681 623	1 445 426	1 775 700
п. 5.19 Поясн.	прочие кредиторы	15205	179 560	292 484	172 589
	авансы полученные	15206	1 230 323	1 136 996	970 344
п. 5.14 Поясн.	дивидендам	15207	-	-	-
	проценты по кредитам и займам со сроком выплаты менее 12 месяцев после отчетной даты	15208	519 304	154 767	93 608
	расчеты по приобретению доли в уставном капитале	15210	177 508	676 487	-
п. 5.4 Поясн.	Краткосрочные обязательства по аренде	1525	2 271 272	1 919 190	-
	Доходы будущих периодов	1530	164	160	148
п. 5.20 Поясн.	Оценочные обязательства	1540	1 201 993	1 028 181	1 091 360
	Прочие обязательства	1550	774	1 426	1 705
	Итого по разделу V	1500	30 081 339	21 169 919	11 363 209
	БАЛАНС	1700	119 806 036	93 093 970	67 963 687

Руководитель

Кузьяев Андрей
Равелевич

(подпись)

(расшифровка подписи)

Главный
бухгалтер

Окунева Снежана
Викторовна

(подпись)

(расшифровка подписи)

31 марта 2022 г.

Рисунок В.1 – Бухгалтерский баланс АО «ЭР-Телеком Холдинг» на 2021 год

Приложение Г

Отчет о финансовых результатах АО «ЭР-Телеком Холдинг» на 2021 год

Отчет о финансовых результатах за Январь - Декабрь 2021 г.

	Дата (число, месяц, год)	31	12	2021
Организация Акционерное общество "ЭР-Телеком Холдинг"	Форма по ОКУД	0710002		
Идентификационный номер налогоплательщика	по ОКПО	93969892		
Вид экономической деятельности Деятельность в области электросвязи	ИНН	5902202276		
Организационно-правовая форма / форма собственности АО / Собственность иностранных юридических лиц	по ОКВЭД 2	61.10		
Единица измерения: в тыс. руб.	по ОКОПФ / ОКФС	12267	23	
	по ОКЕИ	384		

Пояснения	Наименование показателя	Код	За Январь-Декабрь 2021 г.	За Январь-Декабрь 2020 г.
п. 6.1 Поясн.	Выручка	2110	47 796 253	45 342 552
п. 6.2 Поясн.	Себестоимость продаж	2120	(28 006 298)	(25 001 228)
	Валовая прибыль (убыток)	2100	19 789 955	20 341 324
п. 6.2 Поясн.	Коммерческие расходы	2210	(5 342 732)	(4 473 935)
п. 6.2 Поясн.	Управленческие расходы	2220	(5 471 584)	(4 105 589)
	Прибыль (убыток) от продаж	2200	8 975 639	11 761 800
	Доходы от участия в других организациях	2310	2 101 429	551 790
	Проценты к получению	2320	1 344 031	240 759
	Проценты к уплате	2330	(6 571 708)	(4 297 816)
п. 6.3 Поясн.	Прочие доходы	2340	214 314	460 214
п. 6.3 Поясн.	Прочие расходы	2350	(1 681 460)	(1 845 639)
	в том числе:			
	резерв по сомнительным долгам	23501	(768 339)	(163 432)
	Прибыль (убыток) до налогообложения	2300	4 382 245	6 871 108
п. 6.4 Поясн.	Налог на прибыль	2410	(828 161)	(1 382 662)
	в том числе:			
	текущий налог на прибыль	2411	(276 776)	(569 570)
	отложенный налог на прибыль	2412	(551 385)	(813 092)
п. 6.4 Поясн.	Прочее	2460	120 593	(185 939)
	в том числе:			
	Корректировка отложенных налоговых активов прошлых лет	24601	47 003	(1 091)
	Корректировка отложенных налоговых обязательств прошлых лет	24602	1 402	(1)
	Корректировка налога на прибыль прошлых лет	24603	49 112	(135 706)
	Пени (штрафы) и иные аналогичные платежи	24604	23 076	(49 141)
	Чистая прибыль (убыток)	2400	3 674 677	5 302 507

Пояснения	Наименование показателя	Код	За Январь-Декабрь 2021 г.	За Январь-Декабрь 2020 г.
	Результат от переоценки внеоборотных активов, не включаемый в чистую прибыль (убыток) периода	2510	-	-
	Результат от прочих операций, не включаемый в чистую прибыль (убыток) периода	2520	-	-
	Налог на прибыль от операций, результат которых не включается в чистую прибыль (убыток) периода	2530	-	-
	Совокупный финансовый результат периода	2500	3 674 677	5 302 507
п. 6.5 Поясн.	СПРАВОЧНО			
	Базовая прибыль (убыток) на акцию	2900	116	168
	Разводненная прибыль (убыток) на акцию	2910	-	-

Руководитель


Кузнецов Андрей Равелевич
(расшифровка подписи)

Главный бухгалтер


Окунева Снежана
Викторовна
(расшифровка подписи)

31 марта 2022 г.

Рисунок Г.1 - Отчет о финансовых результатах

Приложение Д

Отчет об изменениях капитала АО «ЭР-Телеком Холдинг» на 2021 год

Отчет об изменениях капитала за Январь - Декабрь 2021 г.

Организация Акционерное общество "ЭР-Телеком Холдинг"
 Идентификационный номер налогоплательщика _____
 Вид экономической деятельности Деятельность в области электросвязи
 Организационно-правовая форма / форма собственности АО / Собственность иностранных юридических лиц
 Единица измерения: в тыс. руб.

Форма по ОКУД	Коды 0710004		
Дата (число, месяц, год)	31	12	2021
по ОКПО	93969892		
ИНН	5902202276		
по ОКВЭД 2	61.10		
по ОКФС	12267	23	
по ОКЕИ	384		

1. Движение капитала

Наименование показателя	Код	Уставный капитал	Собственные акции, выкупленные у акционеров	Добавочный капитал	Резервный капитал	Нераспределенная прибыль (непокрытый убыток)	Итого
Величина капитала на 31 декабря 2019 г.	3100	949 410	-	-	47 471	7 559 241	8 556 122
За 2020 г.							
Увеличение капитала - всего:	3210	-	-	-	-	5 302 507	5 302 507
в том числе:							
чистая прибыль	3211	X	X	X	X	5 302 507	5 302 507
переоценка имущества	3212	X	X	-	X	-	-
доходы, относящиеся непосредственно на увеличение капитала	3213	X	X	-	X	-	-
дополнительный выпуск акций	3214	-	-	-	X	X	-
увеличение номинальной стоимости акций	3215	-	-	-	X	-	X
реорганизация юридического лица	3216	-	-	-	-	-	-

Форма 0710004 с. 2

Наименование показателя	Код	Уставный капитал	Собственные акции, выкупленные у акционеров	Добавочный капитал	Резервный капитал	Нераспределенная прибыль (непокрытый убыток)	Итого
Уменьшение капитала - всего:	3220	-	-	-	-	(5 609 315)	(5 609 315)
в том числе:							
убыток	3221	X	X	X	X	-	-
переоценка имущества	3222	X	X	-	X	-	-
расходы, относящиеся непосредственно на уменьшение капитала	3223	X	X	-	X	(141 337)	(141 337)
уменьшение номинальной стоимости акций	3224	-	-	-	X	-	-
уменьшение количества акций	3225	-	-	-	X	-	-
реорганизация юридического лица	3226	-	-	-	-	-	-
дивиденды	3227	X	X	X	X	(5 467 978)	(5 467 978)
Изменение добавочного капитала	3230	X	X	-	-	-	X
Изменение резервного капитала	3240	X	X	X	-	-	X
Величина капитала на 31 декабря 2020 г.	3200	949 410	-	-	47 471	7 252 433	8 249 314
За 2021 г.							
Увеличение капитала - всего:	3310	-	-	-	-	3 674 677	3 674 677
в том числе:							
чистая прибыль	3311	X	X	X	X	-	-
переоценка имущества	3312	X	X	-	X	3 674 677	3 674 677
доходы, относящиеся непосредственно на увеличение капитала	3313	X	X	-	X	-	-
дополнительный выпуск акций	3314	-	-	-	X	-	-
увеличение номинальной стоимости акций	3315	-	-	-	X	X	-
реорганизация юридического лица	3316	-	-	-	-	-	X
Уменьшение капитала - всего:	3320	-	-	-	-	(4 232 000)	(4 232 000)
в том числе:							
убыток	3321	X	X	X	X	-	-
переоценка имущества	3322	X	X	-	X	-	-
расходы, относящиеся непосредственно на уменьшение капитала	3323	X	X	-	X	-	-
уменьшение номинальной стоимости акций	3324	-	-	-	X	-	-
уменьшение количества акций	3325	-	-	-	X	-	-
реорганизация юридического лица	3326	-	-	-	-	-	-
дивиденды	3327	X	X	X	X	(4 232 000)	(4 232 000)
Изменение добавочного капитала	3330	X	X	-	-	-	X
Изменение резервного капитала	3340	X	X	X	-	-	X
Величина капитала на 31 декабря 2021 г.	3300	949 410	-	-	47 471	6 695 110	7 691 991

Рисунок Д.1 – Отчет об изменениях капитала АО «ЭР-Телеком Холдинг» на 2021 год

Продолжение Приложения Д

2. Корректировки в связи с изменением учетной политики и исправлением ошибок

Форма 0710004 с. 3

Наименование показателя	Код	На 31 декабря 2019 г.	Изменения капитала за 2020 г.		На 31 декабря 2020 г.
			за счет чистой прибыли (убытка)	за счет иных факторов	
Капитал - всего					
до корректировок	3400	6 157 994	(559 166)	-	5 598 828
корректировка в связи с:					
изменением учетной политики	3410	2 398 128	252 358	-	2 650 486
исправлением ошибок	3420	-	-	-	-
после корректировок	3500	8 556 122	(306 808)	-	8 249 314
в том числе:					
нераспределенная прибыль (непокрытый убыток):					
до корректировок	3401	5 161 113	(559 166)	-	4 601 947
корректировка в связи с:					
изменением учетной политики	3411	2 398 128	252 358	-	2 650 486
исправлением ошибок	3421	-	-	-	-
после корректировок	3501	7 559 241	(306 808)	-	7 252 433

3. Чистые активы

Форма 0710004 с. 4

Наименование показателя	Код	На 31 декабря 2021 г.	На 31 декабря 2020 г.	На 31 декабря 2019 г.
Чистые активы	3600	7 692 155	8 249 474	8 556 270


 Руководитель Кузлов Андрей Равелевич
(подпись) (расшифровка подписи)

31 марта 2022 г.


 Главный бухгалтер Окунева Снежана Викторовна
(подпись) (расшифровка подписи)

Рисунок Д.1 – Отчет об изменениях капитала АО «ЭР-Телеком Холдинг» на 2021 год

Приложение Е

Отчет о движении денежных средств АО «ЭР-Телеком Холдинг» на 2021 год

Отчет о движении денежных средств
за Январь - Декабрь 2021 г.

Организация Акционерное общество "ЭР-Телеком Холдинг"
Идентификационный номер налогоплательщика _____
Вид экономической деятельности Деятельность в области электросвязи
Организационно-правовая форма / форма собственности
АО / Собственность иностранных юридических лиц
Единица измерения: в тыс. руб.

Коды			
0710005			
Дата (число, месяц, год)	31	12	2021
по ОКПО	93969892		
ИНН	5902202276		
по ОКВЭД 2	61.10		
по ОКОПФ / ОКФС	12267	23	
по ОКЕИ	384		

Наименование показателя	Код	За Январь - Декабрь 2021 г.	За Январь - Декабрь 2020 г.
Денежные потоки от текущих операций			
Поступления - всего	4110	46 121 907	44 356 851
в том числе:			
от продажи продукции, товаров, работ и услуг	4111	45 993 715	43 921 697
в том числе из строки 4111 авансы полученные	41112	6 892 624	6 557 831
арендных платежей, лицензионных платежей, роялти, комиссионных и иных аналогичных платежей	4112	16 009	1 337
прочие поступления	4119	112 183	433 817
Платежи - всего	4120	(38 327 912)	(37 775 688)
в том числе:			
поставщикам (подрядчикам) за сырье, материалы, работы, услуги	4121	(15 327 829)	(14 034 989)
в том числе из строки 4121 авансы выданные	41211	(5 261 866)	(3 855 503)
в связи с оплатой труда работников	4122	(8 214 635)	(9 691 197)
процентов по долговым обязательствам	4123	(6 193 896)	(4 228 050)
налога на прибыль организаций	4124	(1 212 129)	(1 731 672)
прочие платежи	4129	(7 379 423)	(8 089 780)
Сальдо денежных потоков от текущих операций	4100	7 793 995	6 581 163
Денежные потоки от инвестиционных операций			
Поступления - всего	4210	2 811 570	1 357 614
в том числе:			
от продажи внеоборотных активов (кроме финансовых вложений)	4211	1 008	6 743
от продажи акций других организаций (долей участия)	4212	33 500	-
от возврата предоставленных займов, от продажи долговых ценных бумаг (прав требования денежных средств к другим лицам)	4213	317 549	385 869
дивидендов, процентов по долговым финансовым вложениям и аналогичных поступлений от долевого участия в других организациях	4214	2 459 513	904 002
прочие поступления	4219	-	61 000
Платежи - всего	4220	(25 287 768)	(20 709 258)
в том числе:			
в связи с приобретением, созданием, модернизацией, реконструкцией и подготовкой к использованию внеоборотных активов	4221	(13 871 835)	(8 098 748)
в том числе из строки 4221 авансы выданные	42251	(1 988 282)	(2 580 952)
в связи с приобретением акций других организациях (долей участия)	4222	(8 453 954)	(1 610 726)
в связи с приобретением долговых ценных бумаг (прав требования денежных средств к другим лицам), предоставление займов другим лицам	4223	(2 961 498)	(10 998 734)
процентов по долговым обязательствам, включаемым в стоимость инвестиционного актива	4224	-	-
прочие платежи	4229	(481)	(1 050)
Сальдо денежных потоков от инвестиционных операций	4200	(22 476 198)	(19 351 644)

Рисунок Е.1 - Отчет о движении денежных средств на 2021 год

Продолжение Приложения Е

Форма 0710005 с.2

Наименование показателя	Код	За Январь - Декабрь 2021 г.	За Январь - Декабрь 2020 г.
Денежные потоки от финансовых операций			
Поступления - всего	4310	33 946 784	24 797 316
в том числе:			
получение кредитов и займов	4311	33 946 784	24 797 316
от выпуска акций, увеличения долей участия	4313	-	-
от выпуска облигаций, векселей и других долговых ценных бумаг и др.	4314	-	-
прочие поступления	4319	-	-
Платежи - всего	4320	(14 058 094)	(13 417 335)
в том числе:			
собственникам (участникам) в связи с выкупом у них акций (долей участия) организации или их выходом из состава участников	4321	-	-
на уплату дивидендов и иных платежей по распределению прибыли в пользу собственников (участников)	4322	(3 597 700)	(4 941 328)
в связи с погашением (выкупом) векселей и других долговых ценных бумаг, возврат кредитов и займов	4323	(8 378 932)	(8 476 007)
прочие платежи	4329	(2 081 462)	-
Сальдо денежных потоков от финансовых операций	4300	19 888 690	11 379 981
Сальдо денежных потоков за отчетный период	4400	5 206 487	(1 390 500)
Остаток денежных средств и денежных эквивалентов на начало отчетного периода	4450	1 483 150	2 882 370
Остаток денежных средств и денежных эквивалентов на конец отчетного периода	4500	6 679 670	1 483 150
Величина влияния изменений курса иностранной валюты по отношению к рублю	4490	(9 967)	(8 720)


 Руководитель _____
 Кузяев Андрей Равелевич
 (расшифровка подписи)


 Главный бухгалтер _____
 Окунева Снежана Викторовна
 (расшифровка подписи)

31 марта 2022 г.

Рисунок Е.1 - Отчет о движении денежных средств на 2021 год