

МИНИСТЕРСТВО НАУКИ И ВЫСШЕГО ОБРАЗОВАНИЯ РОССИЙСКОЙ ФЕДЕРАЦИИ
федеральное государственное бюджетное образовательное учреждение
высшего образования
«Тольяттинский государственный университет»

Институт финансов, экономики и управления

(наименование института полностью)

Департамент бакалавриата (экономических и управленческих программ)

(наименование)

38.03.01 Экономика

(код и наименование направления подготовки, специальности)

Бухгалтерский учёт, анализ и аудит

(направленность (профиль)/специализация)

ВЫПУСКНАЯ КВАЛИФИКАЦИОННАЯ РАБОТА (БАКАЛАВРСКАЯ РАБОТА)

на тему Отчет о финансовых результатах и его роль в анализе финансового состояния предприятия

Студент

А.В. Барина

(И.О. Фамилия)

(личная подпись)

Руководитель

канд. экон. наук, доцент М.В.Боровицкая

(ученая степень, звание, И.О. Фамилия)

Тольятти 2020

Аннотация

Название бакалаврской работы – «Отчет о финансовых результатах и его роль в анализе финансового состояния предприятия».

Бакалаврская работа посвящена изучению отчёта о финансовых результатах и его роли в анализе финансового состояния предприятия.

Цель работы – дать информацию об отчете о финансовых результатах и его роли в анализе финансового состояния, рассмотреть значение данного отчета в анализе финансового состояния на конкретном примере и разработать мероприятия по улучшению финансового состояния предприятия.

Данная бакалаврская работа состоит из введения, трёх глав, заключения, списка использованных источников, таблиц, рисунков и приложений.

Объектом бакалаврской работы является Общество с ограниченной ответственностью «Евростройконсалт».

Предметом бакалаврской работы является отчет о финансовых результатах и анализ финансового состояния.

В заключении хотелось бы отметить, что в настоящее время развитие предприятия связано с увеличением роли отчета о финансовых результатах в анализе финансового состояния. Информация, представленная в данном отчете, способствует отражению уровня компетентности руководителя, эффективности деятельности предприятия, а также оценке управленческих решений.

Abstract

The title of the graduation work is “Report on financial results and its role in the analysis of the financial condition of the enterprise”.

The graduation work consists of an explanatory note on 41 pages, introduction, including 10 figures, 7 tables, the list of 27 references and 3 appendices.

This graduation work is devoted to the study of the report on financial results and its role in the analysis of the financial condition of the enterprise.

The aim of the work is to give some information about the report on financial results and its role in the analysis of financial condition, to elucidate the importance of this report in analysis of the financial condition considering a specific example, and to develop measures to improve the financial condition of the enterprise.

This given graduation work consists of an introduction, three chapters, conclusions, the list of sources used, tables, figures and appendices.

The object of graduation work is Limited Liability Company «Eurostroconsult».

The subject of graduation work is report on financial results and analysis of the financial condition of the enterprise.

It can be concluded that at present the development of the enterprise is connected with the increase in the role of the report on financial results in the analysis of the financial condition. The information presented in this report contributes to reflecting the level of the manager's competence, the effectiveness of the enterprise, as well as evaluating management decisions.

Содержание

Введение.....	5
1 Теоретические аспекты в формировании отчёта о финансовых результатах	7
1.1 Сущность, понятие финансового результата деятельности организации	7
1.2 Методика формирования отчёта о финансовых результатах	12
2 Формирование отчета о финансовых результатах в ООО «Евростройконсалт»	19
2.1 Технико-экономическая характеристика ООО «Евростройконсалт»	19
2.2 Формирование отчета о финансовых результатах	27
3 Анализ финансового состояния ООО «Евростройконсалт».....	31
3.1 Методика анализа финансового состояния предприятия.....	31
3.2 Результаты анализа финансового состояния ООО «Евростройконсалт»	35
Заключение	41
Список используемых источников.....	44
Приложение А Бухгалтерский баланс ООО «Евростройконсалт»	48
Приложение Б Отчёт о финансовых результатах ООО «Евростройконсалт» за 2019 г.	50
Приложение В Отчёт о финансовых результатах ООО «Евростройконсалт» за 2018 г.	51

Введение

Важной характеристикой деловой активности и надежности организации является её финансовое состояние. Оно показывает, насколько конкурентоспособна организация на экономическом рынке, её потенциал для будущего делового сотрудничества, и является наглядным показателем эффективности экономической деятельности, не только самой организации, но также и ее партнеров.

Значимую роль в анализе финансового состояния предприятия играет отчет о финансовых результатах. Опираясь на данные отраженные в отчете, можно сделать выводы о: платежеспособности организации, эффективности её деятельности и использования денежных средств, выявить перспективные пути дальнейшего развития и принять в итоге важные управленческие решения. Дальнейшая деятельность организации, напрямую связана с качеством принимаемых управленческих решений.

Исходя из вышесказанного, тема бакалаврской работы «Отчет о финансовых результатах и его роль в анализе финансового состояния предприятия» весьма актуальна. Актуальность выбранной темы можно обусловить тем, что финансовое состояние и дальнейшее благополучие организации зависят от того насколько точно и качественно составлена финансовая отчетность. Невозможно эффективно управлять предприятием и его финансами без проведения качественного систематического финансового анализа.

Целью данной бакалаврской работы является всестороннее изучение бухгалтерской отчетности и её роли в анализе финансового состояния ООО «Евростройконсалт» и разработка направлений по её грамотному составлению и применению.

Для реализации данной цели необходимо выполнить следующие задачи:

- изучить теоретические аспекты в формировании отчета о финансовых результатах;
- произвести анализ финансового состояния организации по данным отчёта о финансовых результатах;
- оценить роль отчета о финансовых результатах в финансовом состоянии организации;
- разработать мероприятия по улучшению финансового состояния организации.

Предметом исследования является – отчёт о финансовых результатах и его влияние на финансовое состояние компании.

Объектом исследования является – ООО «Евростройконсалт».

В теоретическую основу материала данной бакалаврской работы включены научные труды отечественных ученых-экономистов, учебники и учебные пособия по финансовой отчетности и финансовому анализу, нормативно-правовые акты, положения, и научные статьи.

Структура бакалаврской работы традиционная и включает в себя: введение, основную часть, представленную в виде 3 глав, заключение, список использованных источников, приложения.

1 Теоретические аспекты в формировании отчёта о финансовых результатах

1.1 Сущность, понятие финансового результата деятельности организации

Основной целью создания и функционирования коммерческого предприятия является извлечение выгоды, путем занятия избранным видом деятельности. Для любой организации, независимо от того крупная она или малая, бесспорно актуальны сущность и понятие финансового результата деятельности. Финансовый результат наиболее ярко отражает эффективность деятельности происходящей на предприятии, показывает ее конкурентоспособность и целесообразность проводимой на предприятии политики.

Финансовый результат деятельности организации, является одним из наиболее важных показателей весомости предприятия на экономическом рынке. Современные условия хозяйствования довольно жесткие, и от того какой будет величина финансового результата деятельности организации, зависит ее будущее развитие, повышение ее конкурентоспособности, заинтересованность в партнёрстве с ней.

Следует учесть, что в современном мире, где экономика постоянное развивается и совершенствуется, понятие финансового результата также улучшается и дополняется. Существует масса различных трактовок и подходов к экономическому содержанию понятия финансового результата. В настоящее время экономисты так и не пришли к консенсусу по поводу сущности данного понятия. Так, например, А.Д. Шеремет утверждает, что «финансовые результаты деятельности предприятия характеризуются величиной прибыли или убытка» [27].

Г.В. Шадрина определяет финансовый результат как прирост капитала в течение определенного периода, при этом в качестве капитала

принимаются вложенные собственниками средства в деятельность организации [26].

И. Ю. Евстафьева, связывает финансовый результат не только с бухгалтерской характеристикой, но и с увеличением или уменьшением стоимостной оценки активов организации за счёт изменения их доходности [4].

Согласно Е.С. Лукьяновой, «финансовые результаты – это заслуга организации. Прибыль – результат хорошей работы, внешних объективных и субъективных факторов, а убытки – результат низкой производительности или внешних негативных факторов. Кроме того, эффективность производства, инвестиций и финансовой деятельности отражается в финансовых результатах» [18].

Проанализировав представленные понятия, можно сделать вывод, что чаще всего под финансовым результатом деятельности организации понимают – конечный стоимостной результат деятельности предприятия за отчетный период, который выражается в приросте стоимости его капитала, и характеризуется разностью между доходами предприятия и его затратами.

По результату своей финансово-хозяйственной деятельности любая коммерческая организация имеет итог в виде прибыли или убытка, которые формируются в течение каждого календарного года. В качестве финансового результата деятельности, наиболее часто выступает показатель прибыли.

Данную позицию можно обосновать тем, что само понятие финансового результата отражено в Положении по ведению бухгалтерского учета и бухгалтерской отчетности в РФ (ПБУ), утвержденном Приказом Минфина РФ от 29.07.1998 г. № 34н. Порядок исчисления финансового результата за отчетный период установлен в п.23 ПБУ «Бухгалтерская отчетность организации» (утвержден Приказом Минфина от 31.10.2000 № 43н) [24].

Финансовый результат деятельности организации можно представить в виде разницы между ее доходами и расходами.

Сущность финансового результата можно определить через функции (рисунок 1):

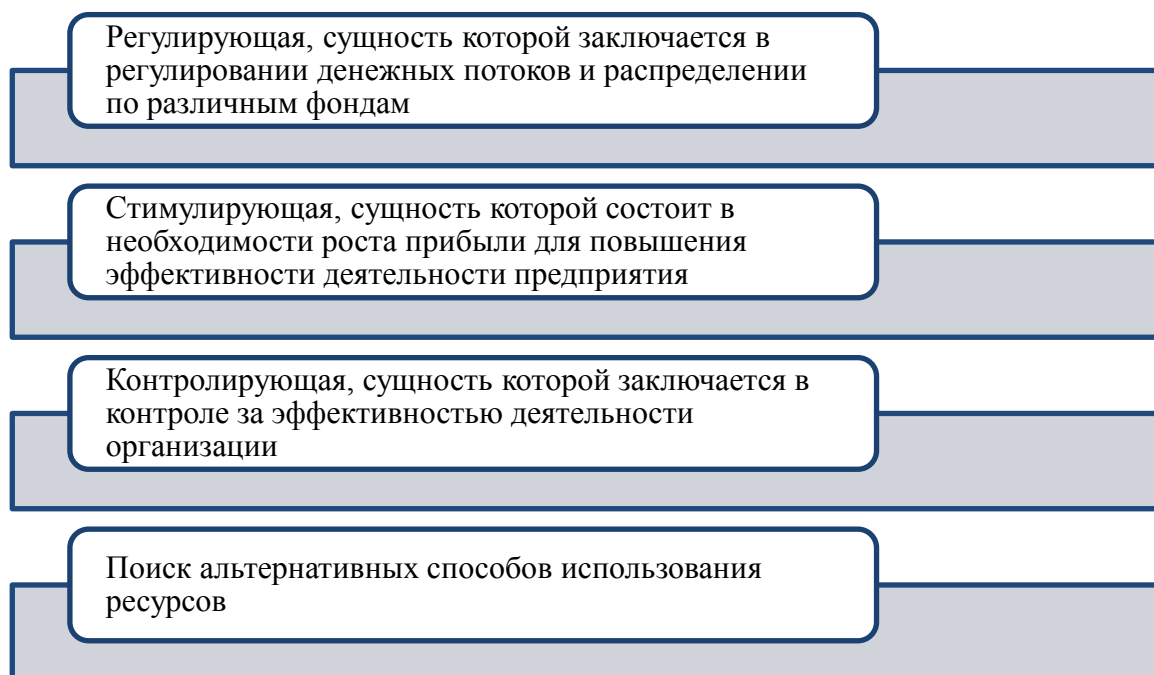


Рисунок 1 - Функции финансового результата

Доходами организации, согласно ПБУ 9/99, признается увеличение экономических выгод в результате поступления активов (денежных средств, иного имущества) и (или) погашения обязательств, приводящее к увеличению капитала этой организации, за исключением вкладов участников (собственников имущества) [14].

Расходами организации, согласно ПБУ 10/99, признаётся уменьшение экономических выгод в результате выбытия активов (денежных средств, иного имущества) и (или) возникновения обязательств, приводящее к уменьшению капитала этой организации, за исключением уменьшения вкладов по решению участников (собственников имущества) [15].

Отсюда следует, что, если в результате финансово-хозяйственной деятельности организации за отчетный период доходы преобладают расходы, имущество организации соответственно прирастает – предприятие получает прибыль, в ситуации, когда расходы превышают доходы, происходит

уменьшение имущества, выраженные в денежной форме потери, а результатом деятельности предприятия будет являться – убыток.

Следует отметить, что существуют разные виды прибыли (рисунок 2):

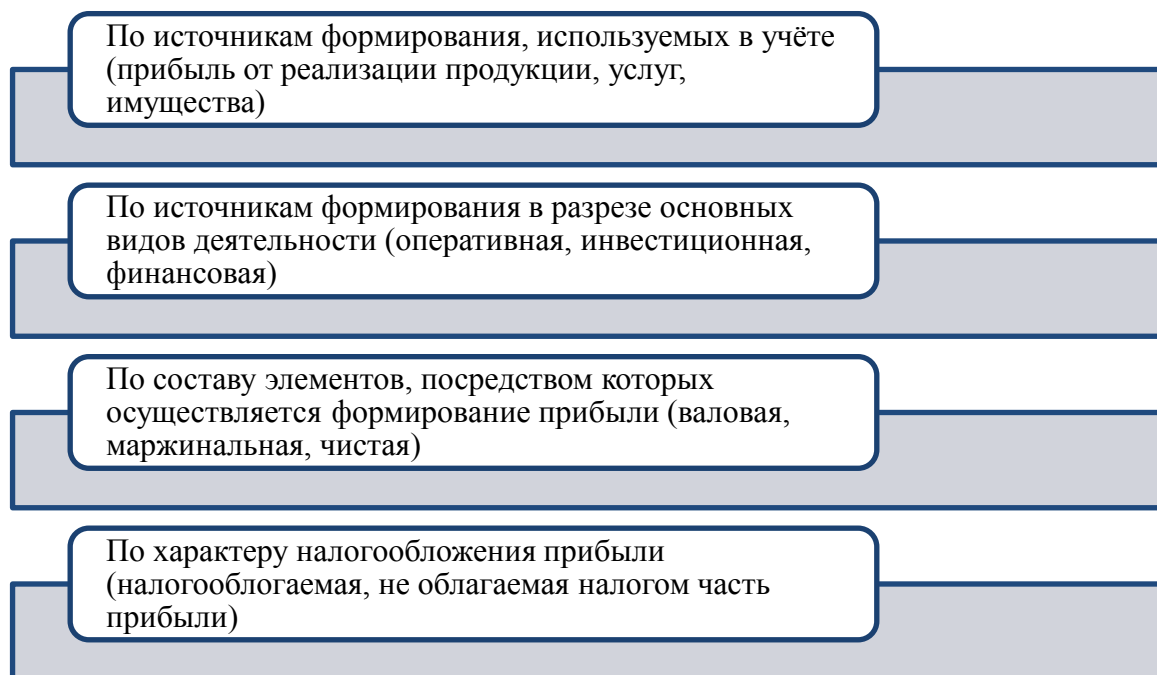


Рисунок 2 – Виды прибыли организации [13]

Механизмы определения прибыли установлены в нормативно-правовых актах в области формирования доходов, расходов и налогообложения.

В соответствии с Налоговым кодексом Российской Федерации [11] и Положением по бухгалтерскому учету 4/99 [12] прибыль формируется в целях бухгалтерского и налогового учёта.

Определение финансового результата, организация производит самостоятельно, путем нахождения разницы между доходами и расходами. Осуществление формирования финансового результата в бухгалтерском учете и отчетности осуществляется по представленной ниже схеме (рисунок 3):

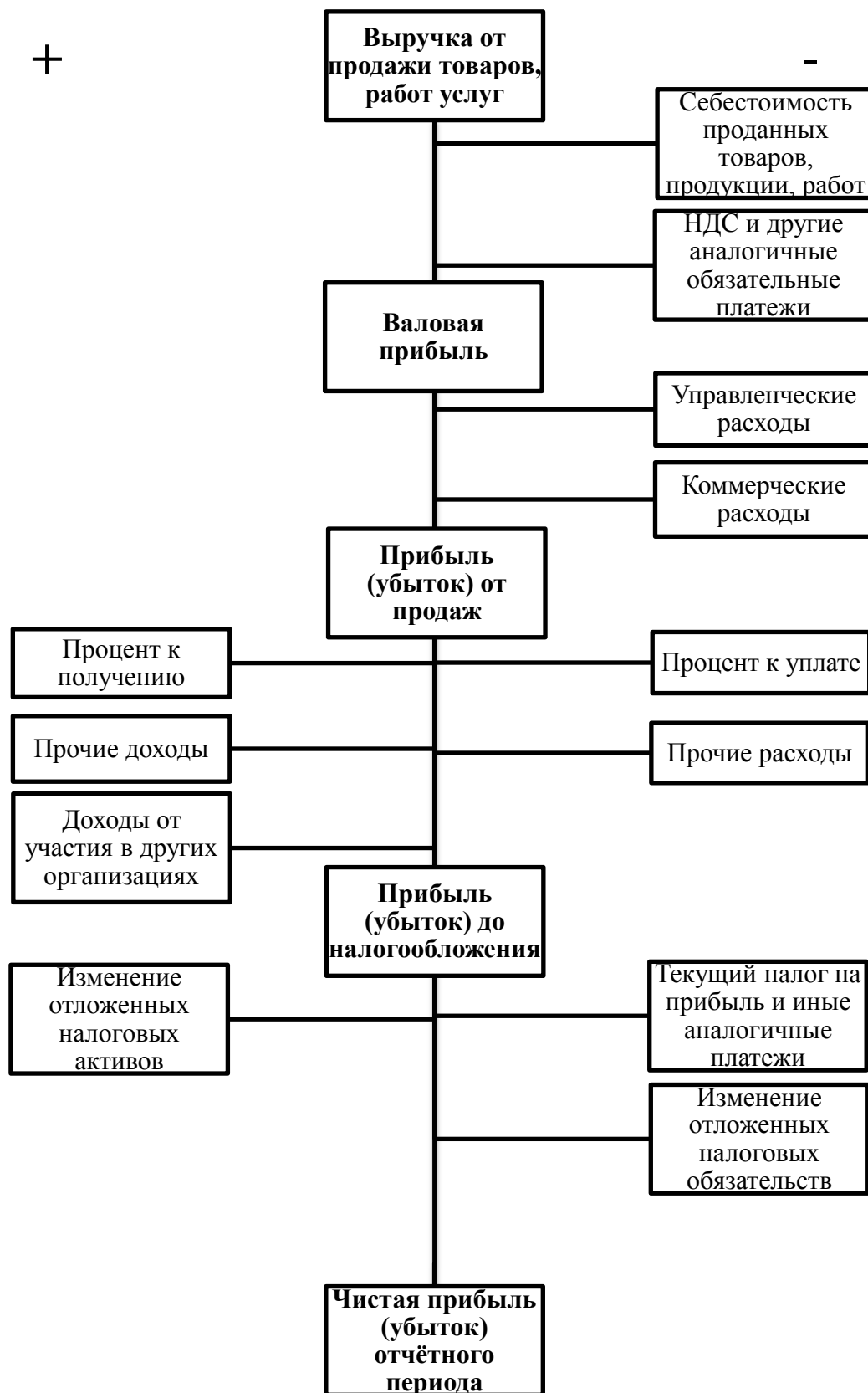


Рисунок 3 – Схема формирования чистой прибыли [5]

Порядок использования и распределения чистой прибыли контролируется внутренними документами организации, как правило, он отражен в учетной политике. Некоторые моменты, касающиеся процесса распределения, зафиксированы в уставе организации.

Прибыль – это показатель, который характеризует абсолютный финансовый результат финансово-хозяйственной деятельности предприятия, но также финансовые результаты представлены в виде относительных показателей.

Часто рост абсолютной величины финансового результата сопровождается снижением экономической эффективности деятельности предприятия, поэтому оценка финансовых результатов производится как на базе абсолютных значений, так и на основании относительных показателей рентабельности [10].

1.2 Методика формирования отчёта о финансовых результатах

Отчет о финансовых результатах чаще всего используется для того, чтобы проанализировать прибыльность предприятия. Грамотное и точное составление отчета о финансовых результатах, даёт возможность руководителю более продуктивно вести дела предприятия, приумножить валовую прибыль и сократить издержки.

Бухгалтерская (финансовая) отчетность – система показателей, отражающих имущественное и финансовое положение предприятия на отчетную дату, а также финансовые результаты деятельности предприятия за отчетный период [13].

Для формирования отчета о финансовых результатах используется МСФО(IAS) 1 «Предоставление финансовой отчетности», с надлежащими пояснениями, которые были установлены приказом Минфина России №217н. Начиная с 2012 года, отчет о прибылях и убытках переименован в «отчет о финансовых результатах». Сведения об этом содержатся в информации

Минфина России №ПЗ-10/2012 «О вступлении в силу с 1 января 2013 года Федерального закона от 6 декабря 2011 г. №402-ФЗ «О бухгалтерском учете».

Основными положениями, заложенными в МСФО, можно считать – полноту изложения, достоверность информации, регулярность предоставления и возможность сопоставления предоставленных данных. Следует отметить, что содержание отчета и его функциональная составляющая имеют большую важность, чем шаблонная строгая форма и порядок изложения.

Предприятие владеет правом по своему усмотрению добавлять в отчет необходимые данные. Очень важно, чтобы отчет о финансовых результатах компании, давал четкое понимание, как в организации протекает исполнение налоговой политики, какие достижения получены в макроэкономике, насколько контролируемым является использование ресурсов, каков размер финансового потенциала компании и не требует ли он дополнительных инвестиций. Информация, предоставляемая в отчете, должна быть лаконичной и полезной, для принятия успешных управленческих решений, а также способной оказать помощь потенциальным инвесторам и кредиторам в оценке рентабельности организации, для дальнейшего капиталовложения, с целью извлечения прибыли.

Предварительные данные, полученные по итогам месяца, квартала или полугодия, могут быть полезны для внутреннего использования работниками компании – ее руководителями, учредителями, экономическим или плановым отделом. В отдельных случаях подобные отчеты запрашиваются инвесторами, банками и кредиторами.

Отчет о финансовых результатах входит в состав годовой бухгалтерской отчетности, которую подают все компании в территориальные органы государственной статистики [23].

Ключевые правила формирования, и порядок представления документа контролируется «Положением по ведению бухгалтерского учета и бухгалтерской отчетности в РФ».

Все юридические лица в обязательном порядке, должны предоставлять бухгалтерскую отчетность, в их числе садовые товарищества, общественные организации, дачно-строительные кооперативы, жилищно-строительные кооперативы и гаражно-строительные кооперативы.

Промежутком, за который организации необходимо отчитываться, является период с 1 января по 31 декабря включительно. В том случае, если регистрация организации была осуществлена после 1 января и до 30 сентября включительно, то началом отчетного года в этой организации, будет считаться с момента регистрации. При регистрации, состоявшейся 1 октября и позже, отчетный период будет продлен до 31 декабря последующего года. Необходимо представлять годовой отчет не позднее 3-х месяцев после окончания отчетного периода.

Правила формирования и составления отчета о финансовых результатах регулярно обновляются. На данный момент времени нужно опираться на приказ Минфина №66н в редакции от 6 апреля 2015 года № 57н «О внесении изменений в нормативные правовые акты по бухгалтерскому учету». В данном приказе содержатся наиболее актуальные требования и рекомендации для заполнения документов.

Необходимо, чтобы в бланке отчета содержались: заголовок, в котором следует указать период формирования, дату составления, расшифровку основных статистических кодов, ИНН юридического лица, единицу измерения в которой будут предоставлены указываемые данные; таблица с расчетами финансового результата; таблица со справочными данными; дата, подпись руководителя организации, а также подпись главного бухгалтера.

Бланк документа представлен в виде таблицы, которая отражает сведения в числовом выражении, которые были достигнуты организацией за предшествующий отчетный период. Необходимо чтобы также были

отражены следующие данные: сведения о компании, дата создания отчетной формы, статистические коды, единицы измерения показателей отчета, числовые показатели, итоговые значения.

В уполномоченные для проверки инстанции, можно представить отчет в 2-х форматах: обычном и упрощенном, различие между которыми состоит лишь в полноте предоставляемой информации.

Необходимо заметить, что при формировании данного отчета нельзя отражать отрицательные значения с математическим знаком минус. Чтобы отразить показатели такого рода, применяются круглые скобки. В случаях отсутствия каких-либо значений в графе, в пустой ячейке необходимо поставить прочерк.

Часть отчета, представленная в виде таблицы, заполняется на основании оборотов по счетам бухгалтерского учета. Отсюда следует, что для того чтобы корректно составить документ, необходимо располагать данными по счетам учета финансовых результатов (90, 91, 99).

Важно отражать в отчете о финансовых результатах предприятия только полные и достоверные сведения, избегая искажения данных. Показатели должны указываться в российской валюте или быть пересчитаны в национальную валюту, в соответствии с курсом Центрального банка России на день пересчета.

Необходимо кодировать строки отчетности, актуальные коды представлены в приложении 4 приказа Минфина №66н в редакции от 6 апреля 2015года.

Данные по каждому числовому показателю финансовой отчетности, за исключением отчета, формируемого за 1-й отчетный период, необходимо отразить минимум за 2 года – отчетный и за год предшествующий отчетному.

Отчет о финансовых результатах, это своеобразное отражение финансовых результатов деятельности компании за определенный промежуток времени. Алгоритм формирования отчета о финансовых результатах представлен в таблице 1.

Таблица 1 – Построчный алгоритм формирования отчета о финансовых результатах, основной раздел

Наименование показателя	Код	Порядок формирования показателя
1	2	3
Выручка	2110	Доход от основной хозяйственной деятельности, как правило, от реализации товаров, выполнения работ, оказания услуг. Определяется путём вычитания дебетовых оборотов по счетам 90-3 «НДС», 90-4 «Акцизы» из оборота по кредиту счёта 90-1 «Выручка».
Себестоимость продаж	2120	Представляет собой сумму по дебету счёта 90-2 «Себестоимость продаж» в корреспонденции со счетами 23 «Вспомогательные производства», 20 «Основное производство», 40 «Выпуск продукции (работ, услуг)», 29 «Обслуживающие производства и хозяйства», 41 «Товары», 43 «Готовая продукция», 46 «Выполненные этапы по незавершённым работам», кроме счетов 26 «Общехозяйственные расходы» и 44 «Расходы на продажу».
Валовая прибыль (убыток)	2100	Представляет собой разницу между строками 2110 «Выручка» и 2120 «Себестоимость продаж».
Коммерческие расходы	2210	По данной строке отражаются различные расходы, связанные с продажей товаров, работ, услуг. Представляет собой дебетовый оборот по субсчёту 90-2 «Себестоимость продаж» в корреспонденции со счётом 44 «Расходы на продажу».
Управленческие расходы	2220	Включает в себя расходы на управление предприятием. По этой строке указывается дебетовый оборот по субсчету 90-2 «Себестоимость продаж» в корреспонденции со счётом 26 «Общехозяйственные расходы».
Прибыль (убыток) от продаж	2200	Из строки 2100 «валовая прибыль (убыток)» вычитаются строки 2220 «Управленческие расходы», 2210 «Коммерческие расходы».
Доходы от участия в других организациях	2310	Отражаются дивиденды и стоимость имущества, полученного при выходе из общества или при его ликвидации. Данные берутся из анализа по кредиту счёта 91-1 «Прочие доходы».
Проценты к получению	2320	Представляют собой проценты по выданным кредитам, приобретенным ценным бумагам, коммерческим кредитам, а также выплаченные банком суммы за использование денежных средств организации, имеющих на расчётном счёте в данном банке. Данные берутся из кредитовой аналитики счёта 91-1 «Прочие доходы».
Проценты к уплате	2330	По строке отражаются проценты, выплачиваемые по всем видам заимствований, и дисконт, выплачиваемый по облигациям и вексям. Данные берутся из кредитовой аналитики счёта 91-1 «Прочие доходы».

Продолжение таблицы 1

Прочие доходы	2340	В строке отражаются все остальные доходы, прошедшие через 91 «Прочие доходы и расходы» счёт, за исключением указанных выше.
Прочие расходы	2350	В строке отражаются все остальные расходы, прошедшие через 91 «Прочие доходы и расходы» счёт, за исключением указанных выше. Расходы указываются в круглых скобках.
Прибыль (убыток) до налогообложения	2300	Рассчитывается, как сумма строк 2200 «Прибыль (убыток) от продаж», 2320 «Проценты к получению», 2340 «Прочие доходы», 2310 «Доходы от участия в других организациях», из которой вычитают строки 2350 «Прочие расходы», 2330 «Проценты к уплате».
Текущий налог на прибыль	2410	Представляет собой налог на прибыль, начисленный к уплате согласно декларации по налогу на прибыль.
в т.ч. постоянные налоговые обязательства	2421	Представляет собой итог по счету 99 «Прибыли и убытки».
Изменение отложенных налоговых обязательств	2430	Отражает итог по счету 77 «Отложенные налоговые обязательства».
Изменение отложенных налоговых активов	2450	Фиксирует итог по счету 90 «Отложенные налоговые активы». Положительный результат записывается в скобках.
Прочее	2460	Прочие показатели, не указанные выше.
Чистая прибыль (убыток)	2400	Сумма строк 2300-2460. Полученный убыток указывают в скобках.

Затем, после того как в отчете о финансовых результатах были отражены основные показатели, предоставляются сведения о дополнительных данных.

Алгоритм формирования дополнительных показателей представлен в таблице 2.

Таблица 2 - Алгоритм формирования дополнительных показателей в отчёте о финансовых результатах

Наименование показателя	Код	Порядок формирования показателя
1	2	3
Результат от переоценки внеоборотных активов, не включаемый в чистую прибыль (убыток) периода	2510	Заполняется, при произошедшей переоценке производственных активов в отчётном периоде. Представляет собой сумму оборота по счёту 83 «Добавочный капитал».

Продолжение таблицы 2

Результат от прочих операций, не включаемый в чистую прибыль (убыток) периода	2520	Суммы по прочим операциям, не включаемых в чистую прибыль (убыток).
Совокупный финансовый результат периода	2500	Определяется, как сумма следующих строк: 2400 «Чистая прибыль (убыток)», 2520 «Результат от прочих операций, не включаемый в чистую прибыль (убыток) отчётного периода», 2510 «Результат от переоценки внеоборотных активов, не включаемый в чистую прибыль (убыток) периода».
Справочно Базовая прибыль (убыток) на акцию	2900	Представляет собой размер дивидендов, причитающихся владельцам обыкновенных акций. Для получения показателя, Базовую прибыль (убыток) делят на Средневзвешанное число акций.
Разводнённая прибыль (убыток) на акцию	2910	Рассчитывается следующим образом: из чистой прибыли вычитаются дивиденды по привилегированным акциям, и полученное значение делят на средневзвешанное число обыкновенных акций.

Исходя из этого, бухгалтерская отчетность представляет собой конечный результат, в целом всего бухгалтерского учета. Она раскрывает информацию о наиболее значимых показателях финансовой деятельности компании, основываясь на которых, заинтересованные пользователи смогут извлечь сведения об организации, оценить ее перспективы и дальнейшие направления развития.

2 Формирование отчета о финансовых результатах в ООО «Евростройконсалт»

2.1 Техничко-экономическая характеристика ООО «Евростройконсалт»

В таблице 3, представлена общая информация о компании ООО
«Евростройконсалт»

Таблица 3 - Общие сведения о компании ООО «Евростройконсалт»

1	Организационно-правовая форма	Общество с Ограниченной Ответственностью
2	Полное наименование юридического лица	Общество с Ограниченной Ответственностью «Евростройконсалт»
3	Краткое наименование юридического лица	ООО «Евростройконсалт»
4	Юридический адрес	142001, Московская область, г. Домодедово, микрорайон Северный, ул. 1- ая Коммунистическая, д. 28А, офис 26
5	Почтовый адрес	142001, Московская область, г. Домодедово, микрорайон Северный, ул. 1- ая Коммунистическая, д. 28А, офис 26
6	ОГРН	1067746548660
7	ИНН	7705729170
8	КПП	500901001
9	ОКВЭД	41.10
10	Расчетный счет	40702810700030010455
11	Корреспондентский счет	30101810000000000201
12	Банк	ПАО АКБ «АВАНГАРД»
13	БИК	044525201
14	Генеральный директор	Лошатынский Николай Алексеевич

Общество с ограниченной ответственностью «Евростройконсалт»
(ООО «Евростройконсалт») активно развивается и работает в сфере
строительства на российском рынке, начиная с 2006 года и по сей день.

Специалисты организации занимаются консалтингом, проверкой документов на соответствие Российским законодательным нормам и технологическому регламентированию на каждой стадии строительства объектов, включая также приготовление пакета документации для проведения тендеров, создание для подрядных организаций технических заданий, графиков производства рабочей деятельности, для всех строительных этапов, начиная от создания плана строительного объекта до его введения в эксплуатацию.

Отдельное внимание организация посвящает проверке проекта, контролю и координированию строительных работ в зависимости от желаний заказчика. Организация осуществляет помощь в сборе и проверке документации, начиная с исходно-разрешительной и завершая исполнительской, с особой внимательностью относясь к фазе проекта, а в особенности фазе подготовки рабочей документации, включая проект производства работ. Качество документации считается одним из наиболее важных моментов, который позволяет сделать объект, с соблюдением должного качества и в оптимально сжатые сроки. Компания помогает в выборе подрядной организации, основываясь на факторах цены и качества, а также придерживаясь предусмотренных сроков, что наиболее важно в нашем государстве с продолжительным периодом отрицательных температурных показателей. Организация помогает в разработке графика производства работ, учитывая сезонные особенности.

В организации трудятся свыше 30 специалистов в различных областях строительства. Компания ведет свою деятельность в тесной связи с проектными и научно-исследовательскими организациями, приглашая при возникновении необходимости квалифицированных профессионалов в качестве консультантов.

Специалисты организации выполняют геодезический контроль, который необходим на всех этапах строительных работ, вновь возводимых сооружений, для контроля расположения ответственных конструкций,

соответствия документации, отслеживания объема выполненных работ. Компания работает только с передовым оборудованием для измерения Leica.

Организация осуществляет аудиторскую проверку зданий уже введенных в эксплуатацию, необходимую для обнаружения дефектов, которые были допущены при проведении строительных работ, в том числе оценку состояния инженерных систем, и проверку предполагаемого бюджета. По итогам аудиторской проверки объекта формируется подробный отчет, подтверждающий факты фотографиями, а рекомендации схемами и расчетами.

Численность компании 17 человек. Структура управления представлена на (рисунке 4):

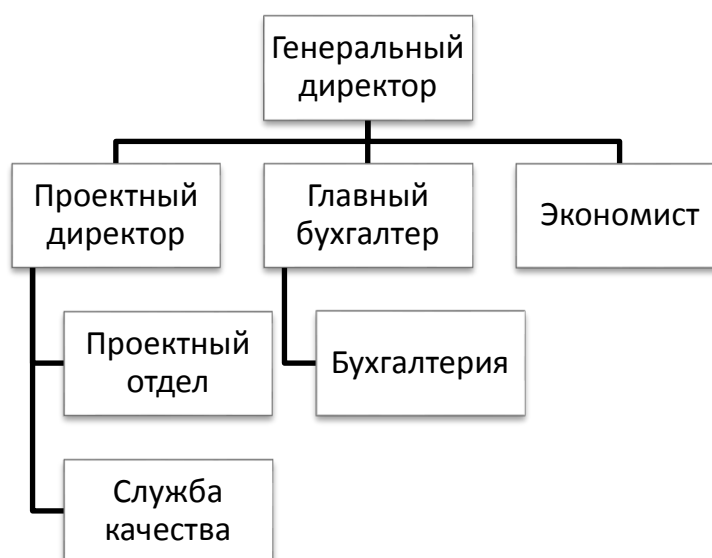


Рисунок 4 - Структура управления в ООО «Евростройконсалт»

Руководство ООО «Евростройконсалт» производится генеральным директором. Генеральный директор — это лицо, уполномоченное на основе единоначалия организовать всю деятельность ООО «Евростройконсалт», без доверенности производить действия от его имени, представлять ООО «ЕвроСтройКонсалт» во всех организациях, иметь в распоряжении его имущество и средства, заключать договоры, выдавать доверенности,

открывать в банке счета организации. В его подчинении служба главного бухгалтера и проектный директор.

Бухгалтерия, возглавляемая главным бухгалтером, входит в состав службы главного бухгалтера. Первоочередными функциями данного отдела является – бухгалтерский и налоговый учет, формирование отчетности, анализирование экономических показателей для улучшения эффективности и конкурентоспособности.

В службу проектного директора входит проектный отдел. Главная цель данного отдела это: разработка и составление проектов будущих сооружений с учетом всех пожеланий заказчиков, соответствие современным технологиям проектирования, контроль над качеством производимых работ, координирование специалистов по ходу строительства.

Все службы тесно связаны друг с другом. Обязанности сотрудников фиксируются должностными инструкциями, которые утверждает генеральный директор. Для более эффективной деятельности всех служебных подразделений разработано Положение о документообороте в организации.

ООО «Евростройконсалт» основано в соответствии с Федеральным Законом «Об обществах с ограниченной ответственностью» от 08.02.1998г. №14-ФЗ.

К учредительным документам ООО «Евростройконсалт» относятся:

1. Решение об основании, в котором собраны все данные об учредителе и координатах организации;
2. Договор на аренду помещения, указываемый в качестве юридического адреса;
3. Устав организации, который включает в себя:
 - полное и сокращенное корпоративное название общества;
 - сведения об адресе общества;
 - данные о структуре и полномочиях органов общества, о порядке принимаемых вышеуказанными органами решений;

- сведения о величине уставного капитала общества;
- информацию о номинальной стоимости и величине доли каждого участника общества;
- права и обязанности участников общества;
- данные о порядке хранения документации общества и о порядке предоставления обществом информации участникам общества и иным лицам;
- иные сведения, предусмотренные настоящим Федеральным законом.

Общество имеет круглую печать, которая содержит его полное фирменное наименование на русском языке и указание на местоположение общества.

Учредительные документы устанавливают правовой статус юридического лица, без них недопустимо производить коммерческую деятельность. Они необходимы для открытия расчетных счетов организации, заключения договоров с контрагентами.

Компания использует общую систему налогообложения. Финансовая отчетность организации включает в себя бухгалтерскую отчетность, состоящую из бухгалтерского баланса и отчета о финансовых результатах.

Проанализируем основные технико-экономические показатели ООО «Евростройконсалт» за 2017- 2019 гг. в сравнении в таблице 4.

Таблица 4 – Техничко-экономические показатели ООО «Евростройконсалт»

Показатель	Годы			Темп роста/снижения (%)		
	2017	2018	2019	2018/2017	2019/2018	2019/2017
1	2	3	4	5	6	7
Выручка, тыс. руб.	51241	146659	228026	186,21	55,48	345,01
Себестоимость, тыс. руб.	48505	144776	222875	198,48	53,94	359,49
Прибыль до налогообложения, тыс. руб.	115	701	980	509,57	39,8	752,17
Чистая прибыль, тыс. руб.	92	557	775	505,43	39,14	742,39

Продолжение таблицы 4

1	2	3	4	5	6	7
Стоимость основных средств, тыс. руб.	212	61	173	-71,23	183,6	-18,39
Стоимость активов, тыс. руб.	69228	108250	161546	56,37	49,23	133,35
Численность персонала, чел.	10	12	17	20	41,66	70
Фондоотдача, руб.	241,7	2404,25	1318,07	894,72	-45,18	445,33
Оборачиваемость активов, раз	1,08	1,65	1,69	52,78	2,42	56,48
Рентабельность продаж, %	2,1	0,2	1,9	-90,48	850	-9,52

Проанализировав технико-экономические показатели ООО «Евростройконсалт» за 2017-2019 года, можно увидеть, что выручка от продажи с 51241 тыс. руб. в 2019 году повысилась до 228026 тыс. руб. или на 345,01%. Это характеризуется популярностью компании на экономическом рынке и увеличением спроса на её услуги.

Динамика выручки ООО «Евростройконсалт» за период 2017-2019 гг. представлена на рисунке 5.

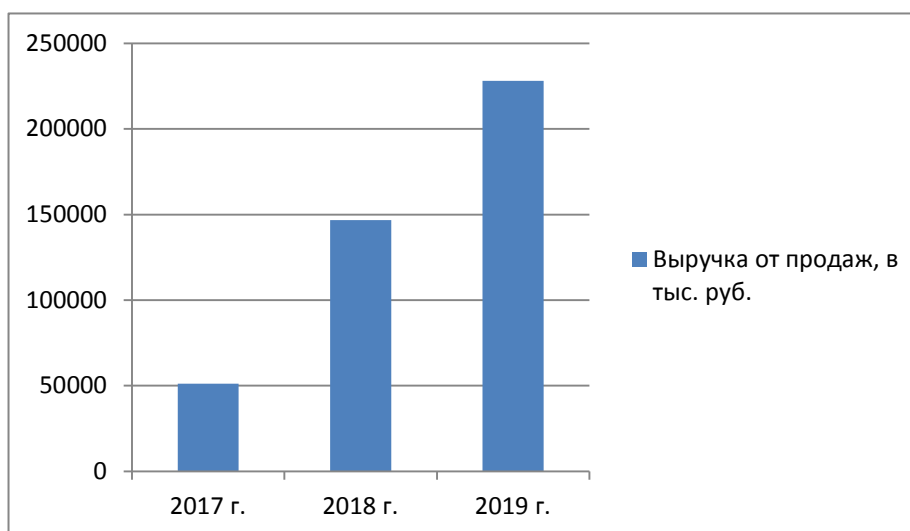


Рисунок 5 - Динамика выручки ООО «Евростройконсалт» 2017-2019 гг.

Себестоимость за анализируемый период с 48505 тыс. руб. увеличилась до 222875 тыс. руб., её увеличение составило 359,49%. Это позитивная тенденция, которая свидетельствует о том, что эффективность продаж услуг многократно повысилась.

Чистая прибыль в 2017 г. была равна 92 тыс. руб., в 2018 г. – 557 тыс. руб., а в 2019 г. – 775 тыс. руб., повышение чистой прибыли с 2017 г. по 2019 г. составило 742,39%. Это является позитивной тенденцией, свидетельствующей о повышении экономической эффективности организации.

Динамика чистой прибыли ООО «Евростройконсалт» за период 2017-2019 гг. представлена на рисунке 6.

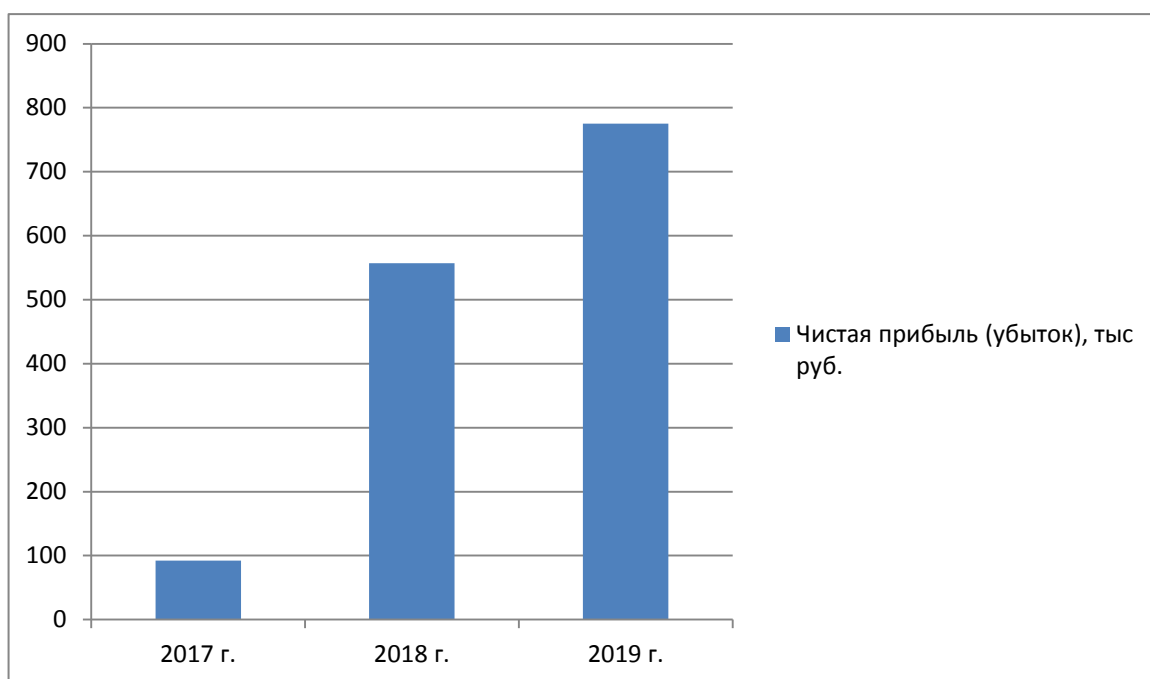


Рисунок 6 - Динамика чистой прибыли ООО «Евростройконсалт» 2017-2019 гг.

Стоимость основных средств в течении исследуемого периода изменялась, снизилась с 212 тыс. руб. в 2017 г. до 61 тыс. руб. или 71,23% в 2018 г., а затем увеличилась до 173 тыс. руб. или 183,6% в 2019 г. Что

говорит о продаже или потере движимого и недвижимого имущества, а затем о его приобретении.

Показатель фондоотдачи также неравномерно изменялся на протяжении анализируемого периода, и составил в 2017 г. - 241,7 тыс. руб., в 2018 г. - 2404,25 тыс. руб., а в 2019 г. - 1318,07 тыс. руб., что указывает на интенсивное и эффективное использования оборудования и имущества.

Стоимость активов в 2017 г. была равна 69228 тыс. руб., в 2018 г. – 108250 тыс. руб., а в 2019 г. составила 161546 тыс. руб., увеличение данного показателя на 133,35% с 2017 г., характеризуется ростом деловой активности компании.

Динамика активов ООО «Евростройконсалт» за период 2017-2019 гг. представлена на рисунке 7.

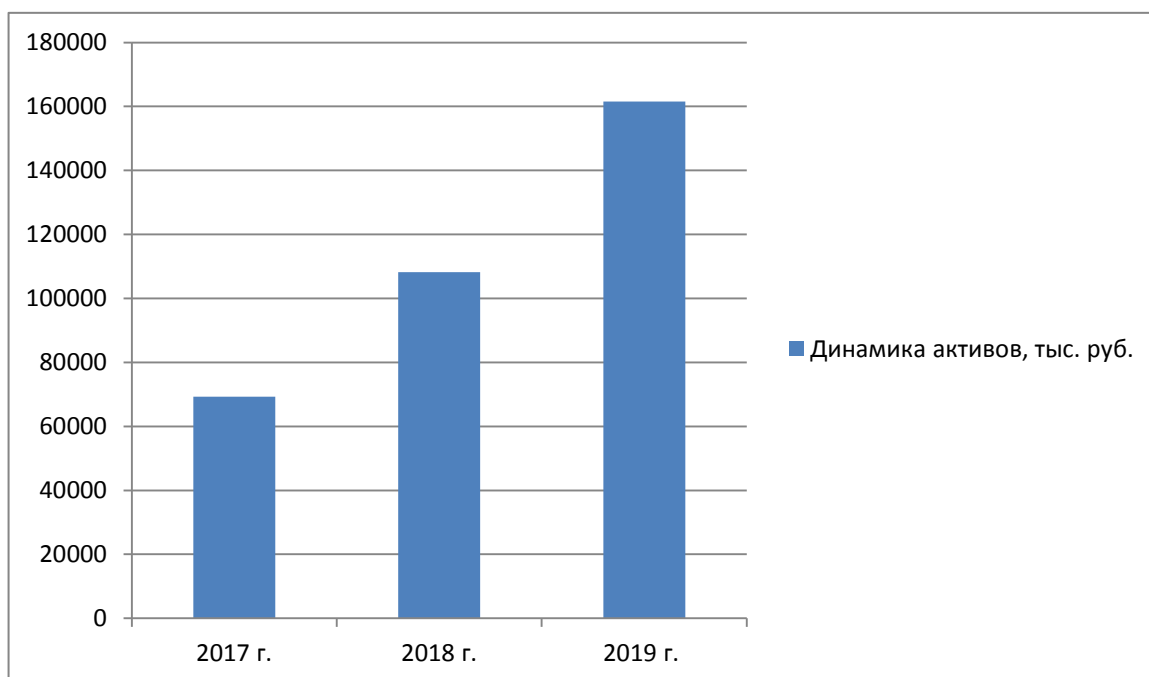


Рисунок 7 - Динамика активов ООО «Евростройконсалт» за период 2017-2019 гг.

Показатель оборачиваемости активов, на протяжении исследуемого периода возрастает на 56,48% к 2019 г., отсюда следует, что предприятие работает эффективно и является прибыльным.

Численность персонала компании увеличилась к 2019 г. на 70 % и стала составлять 17 человек.

Исходя из проведённого анализа, можно сделать вывод, что ООО «Евростройконсалт» довольно стабильное предприятие, и имеет высокую экономическую эффективность в плане финансово-хозяйственной деятельности.

2.2 Формирование отчета о финансовых результатах

Форма «Отчет о финансовых результатах» утверждена Приказом Минфина Российской Федерации от 2 июля 2010г. №66н «О формах бухгалтерской отчетности организаций» [12].

Рассмотрим систему формирования показателей бухгалтерской (финансовой) отчетности, основываясь на анализе Отчёта о финансовых результатах ООО «Евростройконсалт» за 2019 год, который отражает результаты финансовой деятельности компании.

Строка 2110 «Выручка» находится благодаря разнице между оборотом по кредиту счета 90 «Продажи» субсчет 1 «Выручка» и оборотом по дебету счета 90 «Продажи» субсчёт 3 «НДС».

Кредитовый оборот счёта 90 «Продажи» субсчёт 1 «Выручка» за 2019 год равен 254890 тыс. руб., а дебетовый оборот счёта 90 «Продажи» субсчёт 3 «НДС» - 26864 тыс. руб. Отсюда следует, что строка 2110 «Выручка» равна 228026 тыс. руб.

Сумма строки 2120 «Себестоимость продаж» за отчетный период равна 222875 тыс. руб., что в свою очередь является оборотом по дебету счёта 90 «Продажи» субсчёта 2 «Себестоимость продаж». Отражается в скобках, так как это расход организации.

Строка 2100 «Валовая прибыль (убыток)» это первый показатель финансового результата деятельности предприятия. При отрицательном результате деятельности отражается в скобках. Является разницей между

строками 2110 «Выручка» и 2120 «Себестоимость продаж». Отсюда следует, что ООО «Евростройконсалт» в 2019 году получает прибыль равную 5151 тыс. руб.

Сумма строки 2220 «Управленческие расходы» отчета о финансовых результатах за отчетный период равна 734 тыс. руб., что равно дебетовому обороту по счету 90 «Продажи» субсчёт 8 «Управленческие расходы». К управленческим расходам можно отнести суммы, формируемые на счёте 26, которые представляют собой расходы по содержанию общего имущества предприятия и организации его деятельности. Отражаются в скобках.

Строка 2200 «Прибыль (убыток) от продаж» за отчетный период в 2019 году, является разницей между строками 2100 «Валовая прибыль (убыток)» и 2220 «Управленческие расходы». Таким образом, в данной компании отражается результат от продаж, в виде прибыли равной 4417 тыс. руб. В виде убытка указывается в круглых скобках. Представляет собой второй показатель финансового результата деятельности предприятия.

Строка 2310 «Доходы от участия в других организациях», является кредитом счёта 91 «Прочие доходы и расходы». В данной строке отражаются суммы и поступления связанные с участием в уставных капиталах других компаний, а также иные доходы и проценты по ценным бумагам. В ООО «Евростройконсалт» данная строка в 2019 году не заполняется.

Строка 2320 «Проценты к получению» равна кредиту счёта 91 «Прочие доходы и расходы», и является суммой процентов (подлежащих получению), за денежные средства компании, которые были предоставлены в пользование другим организациям. За отчетный период 2019 года в ООО «Евростройконсалт» проценты к получению равны 922 тыс. руб.

Строка 2330 «Проценты к уплате», является суммой процентов, которые компания должна уплатить, за предоставление ей в пользование денежных средств от сторонних организаций. Отражается в скобках. Учитывается в отчётном периоде по дебету счёта 91 «Прочие доходы и расходы» и равняется 103 тыс. руб.

Строка 2340 «Прочие доходы» представляет собой доходы, получаемые от участия в уставных капиталах других предприятий; доходы, получаемые от купли-продажи иностранной валюты; доходы от передачи в аренду или лизинг основных средств и другие прочие доходы.

Отражается как кредитовый оборот счёта 91 «Прочие доходы и расходы» субсчёта 1 «Прочие доходы» и равняется 375 тыс. руб.

Строка 2350 «Прочие расходы» за отчётный период составила 4631 тыс. руб., что равно разнице между оборотом по дебету счёта 91 «Прочие доходы и расходы» субсчёту 2 «Прочие расходы» и строкой 2330 «Проценты к уплате». Отражается в скобках. Представляет собой расходы от переоценки ценных бумаг; расходы, связанные с амортизацией НМА; расходы по ПФИ и другие прочие расходы.

Строка 2300 «Прибыль (убыток) до налогообложения» является третьим показателем финансового результата деятельности предприятия. Отражается в виде разницы между строкой 2200 «Прибыль (убыток) от продажи» и строкой 2350 «Прочие расходы».

Данный показатель за отчетный период 2019 года составил 980 тыс. руб. Как отрицательный результат заключается в скобки.

Строка 2410 «Текущий налог на прибыль» включает в себя строку 2421 «Постоянные налоговые обязательства (активы)» является суммой налога на прибыль, которая была начислена к уплате в бюджет, в федеральный бюджет (3%), а в региональный (17% от суммы). В виде расхода указывается в скобках.

Представляет собой результат умножения строки 2300 «Прибыль (убыток) до налогообложения» на 20%. Отсюда следует, что в отчетном периоде данная строка равняется 205 тыс. руб.

Строка 2400 «Чистая прибыль (убыток)» представляет собой сумму строк 2300 «Прибыль (убыток) до налогообложения» и 2410 «Текущий налог на прибыль». В ООО «Евростройконсалт» за 2019 год организация получила прибыль равную 775 тыс. руб.

В случае отрицательного значения указывается в скобках. «Счёт 99 «Прибыли и убытки» предназначен для обобщения информации о формировании конечного финансового результата деятельности организации в отчётном году.

Конечный финансовый результат (чистая прибыль или чистый убыток) складывается из финансового результата от обычных видов деятельности, а также прочих доходов и расходов» [5].

ООО «Евростройконсалт» использует типовую форму отчёта о финансовых результатах – форму по ОКУД 0710002. Составленный отчёт о финансовых результатах ООО «Евростройконсалт» подписывается главным бухгалтером и руководителем, ставится дата и печать.

Сформированный отчёт о финансовых результатах ООО «Евростройконсалт» за 2019 год представлен в Приложении Б.

3 Анализ финансового состояния ООО «Евростройконсалт»

3.1 Методика анализа финансового состояния предприятия

В настоящее время не разработано единой методики, способов и приемов проведения анализа финансового состояния предприятия, в связи с тем, что он отличается многообразием задач.

В общих чертах предназначение методики анализа финансового состояния заключается в том, чтобы сформировать наиболее достоверную оценку существующих финансовых ресурсов организации, их распределения и применение в процессе финансовой деятельности, выявление резервов для мобилизации и дальнейшего усовершенствования финансового состояния.

В качестве предмета анализа финансового состояния выступают финансовая отчетность и финансовые результаты предприятия.

Основными целями финансового анализа являются – грамотная оценка информации, заключенной в бухгалтерской отчетности; сопоставление имеющихся сведений и воспроизведение новых данных, которые послужат основой для совершения различных управленческих решений.

Перечень задач, выполнение которых требуется при осуществлении анализа финансового состояния предприятия:

- 1) анализ ликвидности и платежеспособности предприятия;
- 2) анализ финансовой устойчивости предприятия;
- 3) проведение анализа финансовых результатов деятельности предприятия;
- 4) расчет и анализирование показателей деловой активности предприятия;
- 5) разработка и предложение ряда мероприятий по улучшению финансового состояния предприятия;
- 6) прогнозирование будущих финансовых результатов и оценка финансового состояния предприятия.

Основными методами, используемыми при осуществлении финансового анализа, принято считать: вертикальный, горизонтальный, факторный, метод финансовых коэффициентов и др.

По ходу анализа рассчитываются следующие показатели:

1) абсолютное отклонение:

$$\Delta\Pi = \Pi_1 - \Pi_0, \quad (1)$$

где, $\Delta\Pi$ – преобразование показателя;

Π_1 – величина отчетного периода;

Π_0 - величина прошлого периода.

2) темп роста

$$T_p = \frac{\Pi_1}{\Pi_0} * 100, \quad (2)$$

где, T_p - темп роста.

3) темп прироста

$$T_{пр} = \frac{\Pi_1}{\Pi_0} * 100 - 100, \quad (3)$$

где, $T_{пр}$ - темп роста.

В ходе анализа финансового состояния, учету подлежат такие показатели, как: все расходы, выручка, прибыль (убыток), общий капитал, собственный капитал, доходность от реализации основных видов деятельности. Все вышеперечисленные показатели отражаются в отчете о финансовых результатах.

Можно выделить три главные составляющие, важные для анализа финансового состояния:

1) оценка финансовых результатов;

- 2) расчет и анализ показателей рентабельности;
- 3) расчет и анализ показателей оборачиваемости.

Оценка финансовых результатов является собой изучение состава и объема, а также структуры и динамики финансового результата до налогообложения в разрезе источников его формирования. Расчеты, производимые по ходу данной оценки, оформляются в таблицы. В заключении, по расчетам составляются выводы.

Для оценки финансового состояния предприятия, необходимо вычислить следующие коэффициенты рентабельности:

- 1) рентабельность продаж по чистой прибыли:

$$R_{\text{чп}} = \frac{\text{ЧП}}{\text{ВР}} * 100, \quad (4)$$

где, $R_{\text{чп}}$ - рентабельность продаж по чистой прибыли;

ЧП – чистая прибыль (убыток);

ВР – выручка от реализации.

- 2) рентабельность продаж по прибыли от продаж:

$$R_{\text{пп}} = \frac{\text{ПР}_{\text{пр}}}{\text{ВР}} * 100, \quad (5)$$

где, $R_{\text{пп}}$ – рентабельность прибыли от продаж;

$\text{ПР}_{\text{пр}}$ – прибыль (убыток) от продаж.

- 3) рентабельность продаж по прибыли до налогообложения:

$$R_{\text{пдн}} = \text{ПР}_{\text{до н/о}} / \text{ВР} * 100, \quad (6)$$

где, $R_{\text{пдн}}$ – рентабельность прибыли до налогообложения;

$\text{ПР}_{\text{до н/о}}$ - прибыль (убыток) до налогообложения

Так же важную роль в анализе финансового состояния, будет играть оценка показателей оборачиваемости, так как они дают представление об интенсивности использования ресурсов организации. Чтобы оценить

показатели оборачиваемости в организации, необходимо рассчитать следующие показатели:

1) Фондоотдача – показатель, отражающий уровень эффективности эксплуатации основных производственных фондов организации:

$$\text{ФО} = \frac{N^P}{F_1}, \quad (7)$$

Где, ФО – фондоотдача;

N^P – выручка;

F_1 - основные средства.

2) Коэффициент оборачиваемости запасов – показатель, характеризующий путь пройденный запасами, на всех стадиях производства:

$$K_0^3 = \frac{S}{Z_0}, \quad (8)$$

где, K_0^3 – коэффициент оборачиваемости запасов;

S – себестоимость продукции;

Z_0 - запасы.

3) Коэффициент оборачиваемости собственного капитала – показатель, характеризующий эффективность использования собственного капитала:

$$K_0^{CK} = \frac{N^P}{И_c}, \quad (9)$$

где, K_0^{CK} - коэффициент оборачиваемости собственного капитала;

$И_c$ – капитал и резервы, итог по разделу III бухгалтерского баланса.

Таким образом, на основании данных полученных из отчета о финансовых результатах воспроизводится основная часть информации необходимой для анализа финансового состояния предприятия. Отчет о финансовых результатах играет главную роль в анализе финансового

состояния, потому что дает наиболее исчерпывающую информацию о деятельности организации.

3.2 Результаты анализа финансового состояния ООО

«Евростройконсалт»

Проанализируем финансовое состояние организации на основе данных за 2017, 2018 и 2019 годы в сравнении. Анализ произведем на основе показателей, взятых из Приложения А, Приложения Б и Приложения В.

В таблице 5 рассмотрим анализ динамики отчета о финансовых результатах.

Таблица 5 - Динамика финансовых результатов ООО «Евростройконсалт»

Наименование показателя	Значения, тыс. руб.			Абсолютное отклонение, тыс. руб.		Относительное отклонение, %	
	2017	2018	2019	2018/2017	2019/2018	2018/2017	2019/2018
1	2	3	4	5	6	7	8
Выручка	51241	146659	228026	+95418	+81367	186,2	55,5
Себестоимость продаж	48505	144776	222875	+96271	+78099	198,5	53,9
Валовая прибыль (убыток)	2736	1883	5151	-853	+3268	-31,2	173,6
Управленческие расходы	1649	1559	734	-90	-825	-5,5	-52,9
Прибыль (убыток) от продаж	1087	324	4417	-763	+4093	-70,2	1263,3
Процент к получению	518	933	922	+415	-11	80,1	-1,2
Процент к уплате	321	328	103	+7	-225	2,2	-68,6
Прочие доходы	5007	7684	375	+2677	-7309	53,5	-95,1
Прочие расходы	6179	7912	4631	+1733	-3281	28,04	-41,5
Прибыль (убыток) до налогообложения	115	701	980	+590	+279	509,6	39,8
Текущий налог на прибыль	23	140	205	+117	+65	508,7	46,4

Продолжение таблицы 5

1	2	3	4	5	6	7	8
в т.ч. постоянные налоговые обязательства (активы)	-	-	9	-	-	-	-
Изменение отложенных налоговых активов	-	4	-	-	-	-	-
Чистая прибыль (убыток)	92	557	775	+465	+218	505,4	39,1

На основании анализа, проведенного в таблице 5, можно вынести вывод, что в 2019 году в сравнении с 2018 и 2017 годами, выручка ООО «Евростройконсалт» возросла на 81367 тыс. руб. или 55,5%, что можно характеризовать повышением спроса на услуги компании. Так же произошло увеличение себестоимости на 78099 тыс. руб. или 53,9%, что может быть связано с увеличением цен на сырье и материалы.

Динамика изменения выручки и себестоимости продаж ООО «Евростройконсалт» за 2017-2019 гг. представлена на рисунке 8.

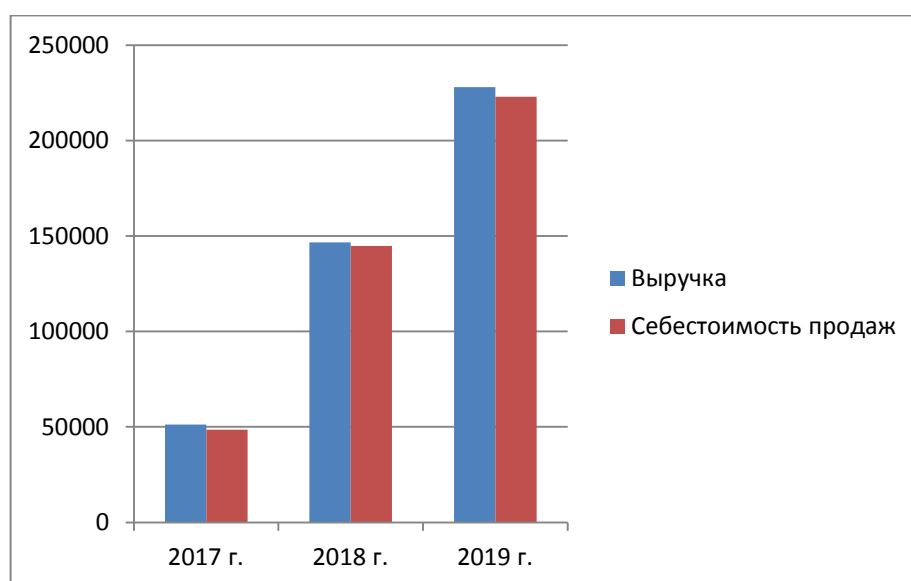


Рисунок 8 - Динамика изменения выручки и себестоимости продаж ООО «Евростройконсалт» за 2017-2019 гг.

Увеличение валовой прибыли в 2019 году на 173,6%, указывает на значительное увеличение выручки от реализации.

Понижение управленческих расходов в 2019 году на 52,9%, является следствием сокращения численности административно-управленческого персонала.

Прибыль от продаж повысилась в сравнении с 2018 годом на 1263,3%. Повышению прибыли содействовало увеличение выручки на 55,5%.

Процент к получению в 2019 году снизился на 11 тыс. руб. или 1,2%, что связано с уменьшением, у предприятия, количества краткосрочных финансовых вложений.

В 2019 году прочие доходы понизились на 95,1%, что говорит о снижении эффективности прочей деятельности в организации. Так же уменьшились и прочие расходы на 41,5%, что является положительным фактором и указывает на оптимизацию расходов.

Увеличение прибыли до налогообложения в 2019 году на 39,8%, что говорит об эффективной деятельности компании.

В 2019 году чистая прибыль организации увеличилась на 39,1%, что является положительной тенденцией.

Динамика изменения прибыли от продаж, прибыли до налогообложения и чистой прибыли ООО «Евростройконсалт» за 2017-2019 гг. представлена на рисунке 9.

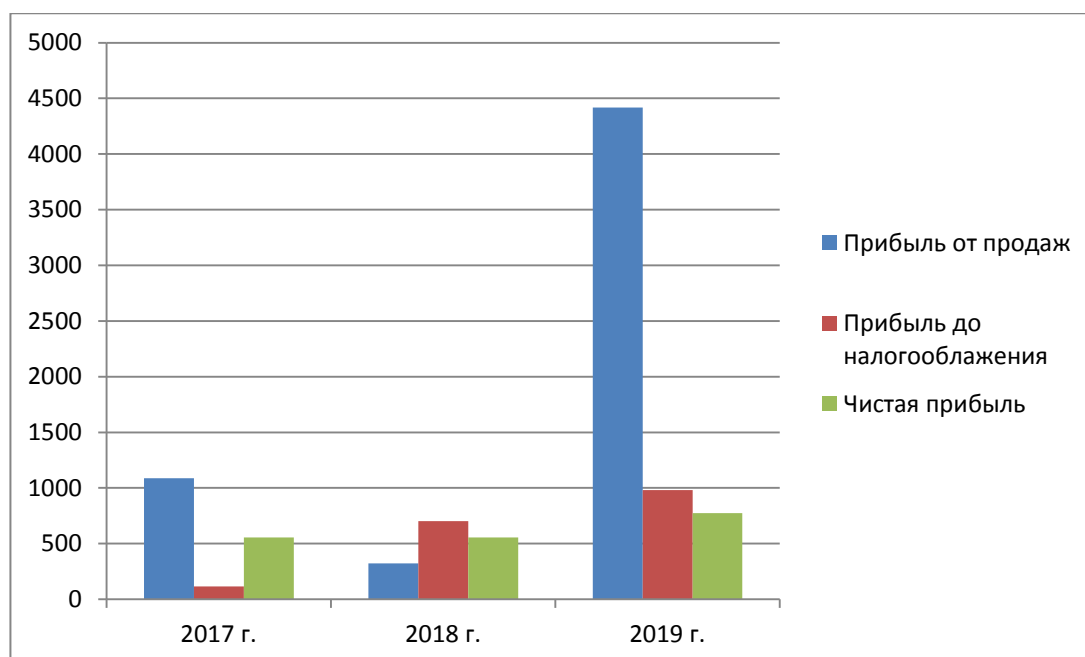


Рисунок 9 - Динамика изменения прибыли от продаж, прибыли до налогообложения и чистой прибыли ООО «Евростройконсалт» за 2017-2019 гг.

Используя данные отчета о финансовых результатах ООО «Евростройконсалт» за 2018-2019 гг. в таблице 6 проанализируем показатели рентабельности.

Таблица 6 - Анализ рентабельности ООО «Евростройконсалт» за 2018-2019 гг.

Наименование показателя	2018г	2019г	Изменения	
			+/-	%
Рентабельность продаж по чистой прибыли	0,37	0,34	-0,03	91,9
Рентабельность по прибыли от продаж	0,2	1,9	1,72	881,8
Рентабельность продаж по прибыли до налогообложения	0,48	0,43	-0,05	89,6

В результате анализа, можно наблюдать, что показатель рентабельности продаж по чистой прибыли снизился на 0,03 и показатель рентабельности прибыли до налогообложения также снизился на 0,05. В свою очередь показатель рентабельности по прибыли от продаж увеличился

на 881,8%, что является положительной тенденцией и говорит о том, что основная продукция компании пользуется спросом и отлично реализуется на экономическом рынке.

Динамика изменения показателей рентабельности ООО «Евростройконсалт» за 2018-2019 гг. представлена на рисунке 10.

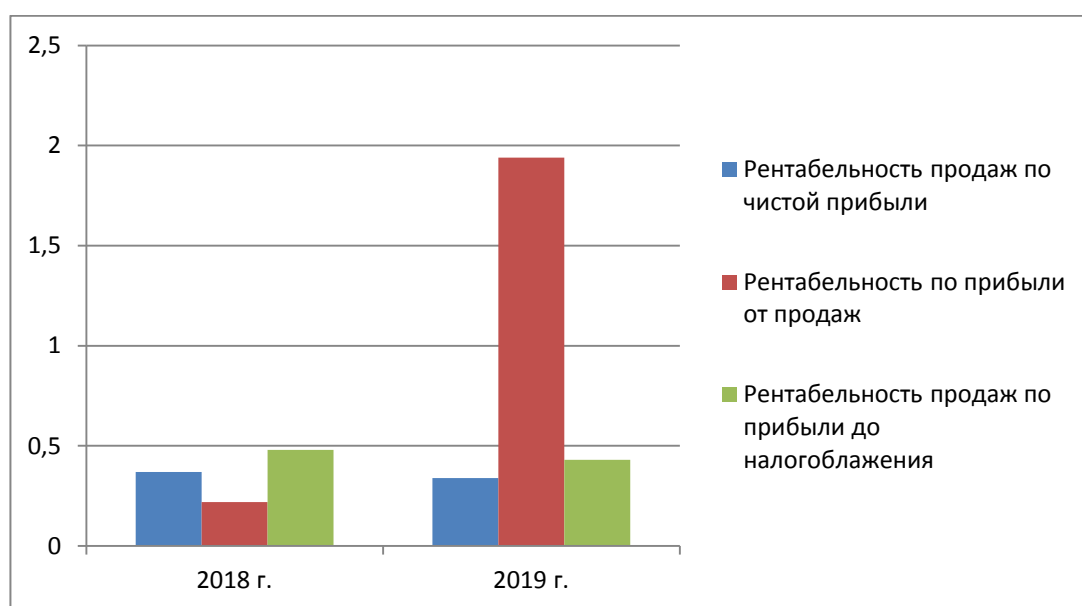


Рисунок 10 - Динамика изменения показателей рентабельности ООО «Евростройконсалт» за 2018-2019 гг.

Используя данные отчета о финансовых результатах ООО «Евростройконсалт» за 2017-2019 гг. в таблице 7 проанализируем показатели оборачиваемости.

Таблица 7 - Анализ оборачиваемости ООО «Евростройконсалт» за 2017-2019 гг.

Показатель	Годы			Темп роста/снижения (%)		
	2017	2018	2019	2018/2017	2019/2018	2019/2017
1	2	3	4	5	6	7
Фондоотдача, руб.	241,7	2404,25	1318,07	894,72	-45,18	445,33
Коэффициент оборачиваемости запасов	1,85	4,41	23,98	138,38	443,76	1196,22

Продолжение таблицы 7

1	2	3	4	5	6	7
Коэффициент оборачиваемости собственного капитала	18,62	44,32	55,85	138,02	26,02	199,95

Исходя из анализа, произведённого в таблице, можно сделать вывод что, показатель фондоотдачи за анализируемый период неравномерно изменялся, и составил в 2017 г. - 241,7 тыс. руб., в 2018 г. - 2404,25 тыс. руб., а в 2019 г. - 1318,07 тыс. руб., что указывает на интенсивное и эффективное использования оборудования и имущества.

Коэффициент оборачиваемости запасов в анализируемом периоде, возрастает с каждым годом, так в 2017 г. он равен – 1,85, в 2018 г. – 4,41, а в 2019 г. – 23,98, что можно охарактеризовать тем, что производство в организации является эффективным.

Коэффициент оборачиваемости собственного капитала, также имеет тенденцию к увеличению с каждым годом, так в 2017 г. он составил 18,62, в 2018 г. – 44,32, а в 2019 г. – 55,85. Это является положительным моментом и указывает на то, что собственный капитал компании используется разумно и эффективно, для нужд производства.

Исходя из анализов проведённых выше, можно сделать вывод: финансовое состояние ООО «Евростройконсалт» довольно стабильное, можно наблюдать рост чистой прибыли, собственного капитала, увеличение доходов и уменьшение доли заемных средств, что можно считать положительной тенденцией в дальнейшей деятельности организации.

Заключение

В наше время, в условиях жесткой конкуренции на экономическом рынке, одним из важнейших показателей эффективности деятельности хозяйствующего субъекта в сферах производства, снабжения, финансирования и инвестиций, является финансовый результат. Финансовый результат представляет собой итог деловой активности организации и показывает, насколько прибыльной является проводимая в организации политика, отражает уровень конкурентоспособности производимой продукции и оказанных услуг.

«В процессе своей производственно-финансовой деятельности организации получают доходы, которые складываются из разных составляющих, имеют различную форму, разные источники и направляются также на различные цели» [1]. «Доходами организации признается увеличение экономических выгод в результате поступления активов (денежных средств, иного имущества) и (или) погашения обязательств, приводящее к увеличению капитала этой организации, за исключением вкладов участников (собственников имущества)» [2].

В период нестабильной экономической ситуации, любая организация подвержена риску стать банкротом и прекратить свою экономическую деятельность по причинам резкого снижения спроса, многократного усиления конкуренции и т. д.

Любая из причин указанных выше способна запустить цепь реакций, так как на предприятии, как и в живом организме, все операции взаимосвязаны между собой. Сумму показателей, которая характеризует способность предприятия обеспечивать себе успешную экономическую деятельность, именуют финансовым состоянием. Поэтому, анализ финансовых результатов предприятия, является очень важным направлением.

В современном мире, качественная и эффективная работа предприятия, тесно связана с тем, как хорошо налажена бухгалтерская отчетность на всех

уровнях управления, ведь именно от неё зависит во многом формирование финансовых результатов, которые в свою очередь являются важными оценочными показателями и отражают эффективность экономической деятельности предприятия.

Отчёт о финансовых результатах, который был грамотно и качественно сформирован, поможет руководителю более эффективно вести деятельность организации, снизить издержки и повысить валовую прибыль.

«Отчет о финансовых результатах выполняет ряд важных функций в деятельности любого предприятия. С его помощью владельцы бизнеса, кредиторы, потенциальные инвесторы, банки, аудиторы, аналитики и другие заинтересованные лица могут получить информацию о текущем финансовом положении компании и сравнить его с результатами за прошлый отчетный период. По нему можно определить основные плановые показатели эффективности работы компании – соотношение затрат и результатов, уровни расходов и издержек, прибыли, доходности, показатели цены товара и его себестоимости» [6]. «Отчет о финансовых результатах помогает выявить ошибки в управлении бизнесом, и какие направления работы предприятия стоит проанализировать более тщательно. Все это создает более полную и устойчивую модель финансового планирования и развития бизнеса» [6].

Бухгалтерская отчетность представляет собой конечный результат, в целом всего бухгалтерского учета. Она раскрывает информацию о наиболее значимых показателях финансовой деятельности компании, основываясь на которые, заинтересованные пользователи смогут извлечь сведения об организации, оценить ее перспективы и дальнейшие направления развития.

На основании данных полученных из отчёта о финансовых результатах воспроизводится основная часть информации необходимой для анализа финансового состояния предприятия. Отчет о финансовых результатах играет главную роль в анализе финансового состояния, потому что дает наиболее исчерпывающую информацию о деятельности организации.

Объектом исследования данной бакалаврской работы является ООО «Евростройконсалт». Организация занимается консалтингом, проверкой документов на соответствие Российским законодательным нормам и технологическому регламентированию на каждой стадии строительства объектов, включая также приготовление пакета документации для проведения тендеров, создание для подрядных организаций технических заданий, графиков производства рабочей деятельности, для всех строительных этапов, начиная от создания плана строительного объекта до его введения в эксплуатацию.

В ходе проверки финансово-хозяйственной деятельности организации за 2017-2019 гг., было выявлено, что финансовое состояние ООО «Евростройконсалт» довольно стабильное, можно наблюдать рост чистой прибыли, собственного капитала, увеличение доходов и уменьшение доли заемных средств, что можно считать положительной тенденцией в деятельности организации. Предприятие ведет деятельность в правильном экономическом направлении, что в будущем может привести к ещё более положительным финансовым результатам.

Список используемых источников

1. Бондин И. А., Бондина Н.Н, Лаврина О. В. Методы оценки результативности и эффективности производства // Аграрный научный журнал, 2015. - № 5. – С.68-73.
2. Василяки Ф. И., Курманова Л. Р. Понятие, сущность и значение финансовых результатов предприятия // Наука и образование: новое время, 2017. - № 1 (18). – С. 325-327.
3. Должностная инструкция бухгалтера.
URL: <http://instrukzii.ru/specialisti/obshheotraslevye/buxgalter.html>
4. Евстафьева И.Ю. Структура расходов домашних хозяйств и факторы ее определяющие // Экономика и управление. 2016. № 9 (131). С. 15-21.
5. Иванникова К. Н., Луговкина О. А. Роль отчёта о финансовых результатах в анализе финансового состояния предприятия // Современные тенденции развития науки и технологий, 2017. - № 3-12 (24). – С. 42-44.
6. Каширина Е. А. Анализ финансового состояния и результатов деятельности предприятия: теоретические аспекты // Системное управление, 2016. - № 1 (30). – С. 63.
7. Конищева, М.А. Финансы организации: учебное пособие/ М. А. Конищева, О. И. Курган, Ю. И. Черкасова. – Красноярск: СФУ, 2015. – 384с.
8. Конституция Российской Федерации. Основной закон. – М.: Эксмо, 2019. – 62с.
9. Лукьянова, Е. С. Сущность финансовых результатов деятельности предприятия / Е. С. Лукьянова // Молодой ученый. 2015. №11.3. С. 13–15.
10. Лысов, И. А. Методология управления финансовыми результатами предприятия/И. А. Лысов, Н. В. Колачева//Вестник НГИЭИ. – 2015. - №1(44).- С.54-59.
11. Налоговый кодекс Российской Федерации. Федеральный закон от 06 декабря 011 г. № 40-ФЗ «О бухгалтерском учете».

12. Налоговый кодекс Российской Федерации (часть вторая) от 05.08.2000 № 117-ФЗ (ред. от 24.08.2013) // КонсультантПлюс. URL: http://www.consultant.ru/document/cons_doc_LAW_28165/

13. Нечитайло А. И. Теория бухгалтерского учета: учебник/ А. И. Нечитайло. – М.: Феникс, 2016. – 398с.

14. План счетов бухгалтерского учета финансово-хозяйственной деятельности организаций и Инструкция по его применению, утвержденные приказом Минфина России от 31 октября 000 г. № 94н.

15. Положение по бухгалтерскому учету «Учетная политика организаций» (ПБУ 1/008), утвержденное приказом Минфина России от 06 декабря 008 г. № 106н.

16. Приказ Минфина РФ от 06.07.1999 N 43н (ред. от 08.11.2010, с изм. от 29.01.2018) "Об утверждении Положения по бухгалтерскому учету "Бухгалтерская отчетность организации" (ПБУ 4/99)". URL: http://www.consultant.ru/document/cons_doc_LAW_18609/

17. Приказ Минфина России от 06.05.1999 N 33н (ред. от 06.04.2015) "Об утверждении Положения по бухгалтерскому учету "Расходы организации" ПБУ 10/99" (Зарегистрировано в Минюсте России 31.05.1999 N 1790). URL: http://www.consultant.ru/document/cons_doc_LAW_12508/

18. Приказ Минфина России от 06.05.1999 N 32н (ред. от 06.04.2015) "Об утверждении Положения по бухгалтерскому учету "Доходы организации" ПБУ 9/99" (Зарегистрировано в Минюсте России 31.05.1999 N 1791). URL: http://www.consultant.ru/document/cons_doc_LAW_6208/

19. Приказ Минфина России от 28.06.2010 N 63н (ред. от 07.02.2020) "Об утверждении Положения по бухгалтерскому учету "Исправление ошибок в бухгалтерском учете и отчетности" (ПБУ 22/2010)" (Зарегистрировано в Минюсте России 30.07.2010 N 18008). URL: http://www.consultant.ru/document/cons_doc_LAW_103309/

20. Приказ Минфина РФ от 13.06.1995 N 49 (ред. от 08.11.2010) "Об утверждении Методических указаний по инвентаризации имущества и

финансовых обязательств". URL:
http://www.consultant.ru/document/cons_doc_LAW_7152/

21. Приказ Минфина России от 06.10.2008 N 106н (ред. от 07.02.2020) "Об утверждении положений по бухгалтерскому учету" (вместе с "Положением по бухгалтерскому учету "Учетная политика организации" (ПБУ 1/2008)", "Положением по бухгалтерскому учету "Изменения оценочных значений" (ПБУ 21/2008)") (Зарегистрировано в Минюсте России 27.10.2008 N 12522). URL:
http://www.consultant.ru/document/cons_doc_LAW_81164/

22. Соловьева Н.А. Комплексный анализ хозяйственной деятельности: учебное пособие/Н. А. Соловьёва, Ш. А. Шовхалов. – Красноярск: СФУ, 2016 – С. 73-75.

23. Терехова А.Н. Финансовая устойчивость – фактор эффективности производства / А.Н. Терехова // Современные научные исследования и инновации. – 2015. – №11 – С. 624-627.

24. Федеральный закон «О бухгалтерском учете» от 06.12.2011 N 402-ФЗ. URL: http://www.consultant.ru/document/cons_doc_LAW_122855/

25. Федеральный закон от 08.02.1998 N 14-ФЗ (ред. от 04.11.2019) "Об обществах с ограниченной ответственностью". URL:
http://www.consultant.ru/document/cons_doc_LAW_17819/

26. Шадрина Г. В. Теория экономического анализа : учебник и практикум для бакалавриата и специалитета / Г. В. Шадрина. — Москва : Издательство Юрайт, 2019. — 208 с.

27. Шеремет, А. Д. Методика финансового анализа деятельности коммерческих организаций/ А. Д. Шеремет, Е. В. Негашев. – 2-е изд., перераб. и доп. – Москва: ИНФА-М, 2016.-208с.

28. Greg Shields. Bookkeeping and Accounting: The Ultimate Guide to Basic Bookkeeping and Basic Accounting Principles for Small Business / G. Shields. – CreateSpace Independent Publishing Platform. – 2018..

29. Greg Shields. Financial Management: The Ultimate Guide to Planning, Organizing, Directing, and Controlling the Financial Activities of an Enterprise / G. Shields. – CreateSpace Independent Publishing Platform. – 2018..

30. Jane E. Kelly. Bookkeeping and Accounting All-in-One for dummies – UK / Jane E. Kelly. – John Wiley & Sons; UK edition. – 2015.

31. Kevin Ellis. Accounting: A Simple Guide to Financial and Managerial Accounting for Beginners / K. Ellis. – Independently published. – 2019.

32. Thomas R. Robinson. International Financial Statement Analysis Workbook / Thomas R. Robinson. – John Wiley & Sons; 3rd edition. – 2015.

Приложение А

Бухгалтерский баланс ООО «Евростройконсалт»

Бухгалтерский баланс на 31 декабря 2019 г.

	Форма по ОКУД	Коды		
	Дата (число, месяц, год)	0710001		
Общество с ограниченной ответственностью		31	12	18
Организация <u>«Евростройконсалт»</u>	по ОКПО	95492909		
Идентификационный номер налогоплательщика	ИНН	7705729170		
Вид экономической деятельности <u>Строительство жилых и нежилых зданий</u>	по ОКВЭД 2	41.20		
Организационно-правовая форма/форма собственности <u>Общество с ограниченной / Частная собственность</u>	по ОКОПФ/ОКФС	12300	16	
Единица измерения: тыс. руб.	по ОКЕИ	384		
Местонахождение (адрес) _____				
142001, Московская область, город Домодедово, улица 1-Я Коммунистическая (Северный Мкр.), дом 28а, офис 26				

Пояснения ¹	Наименование показателя ²	31	На 31 декабря	На 31 декабря
		На <u>марта</u> 20 <u>19</u> г. ³	20 <u>18</u> г. ⁴	20 <u>17</u> г. ⁵
	АКТИВ			
	I. ВНЕОБОРОТНЫЕ АКТИВЫ			
	Нематериальные активы	-	-	-
	Результаты исследований и разработок	-	-	-
	Нематериальные поисковые активы	-	-	-
	Материальные поисковые активы	-	-	-
	Основные средства	173	61	212
	Доходные вложения в материальные ценности	-	-	-
	Финансовые вложения	-	-	-
	Отложенные налоговые активы	(4)	-	-
	Прочие внеоборотные активы	-	-	-
	Итого по разделу I	169	61	212
	II. ОБОРОТНЫЕ АКТИВЫ			
	Запасы	9 296	32 856	26 239
	Налог на добавленную стоимость по приобретенным ценностям	276	688	278
	Дебиторская задолженность	128 237	44 005	11 673
	Финансовые вложения (за исключением денежных эквивалентов)	15 995	10 325	24 795
	Денежные средства и денежные эквиваленты	7 573	20 138	6 031
	Прочие оборотные активы	-	177	-
	Итого по разделу II	161 377	108 189	69 016
	БАЛАНС	161 546	108 250	69 228

Продолжение Приложения А

Форма 0710001 с. 2

Пояснения ¹	Наименование показателя ²	31 На <u>декабря</u> 20 <u>19</u> г. ³	На 31 декабря 20 <u>18</u> г. ⁴	На 31 декабря 20 <u>17</u> г. ⁵
	ПАССИВ			
	III. КАПИТАЛ И РЕЗЕРВЫ ⁶			
	Уставный капитал (складочный капитал, уставный фонд, вклады товарищей)	125	125	125
	Собственные акции, выкупленные у акционеров	-	-	-
	Переоценка внеоборотных активов	-	-	-
	Добавочный капитал (без переоценки)	-	-	-
	Резервный капитал	-	-	-
	Нераспределенная прибыль (непокрытый убыток)	3 958	3 184	2 627
	Итого по разделу III	4 083	3 309	2 752
	IV. ДОЛГОСРОЧНЫЕ ОБЯЗАТЕЛЬСТВА			
	Заемные средства	-	-	-
	Отложенные налоговые обязательства	-	-	-
	Оценочные обязательства	-	-	-
	Прочие обязательства	-	-	-
	Итого по разделу IV	-	-	-
	V. КРАТКОСРОЧНЫЕ ОБЯЗАТЕЛЬСТВА			
	Заемные средства	291	291	10 034
	Кредиторская задолженность	157 172	104 650	56 442
	Доходы будущих периодов			
	Оценочные обязательства			
	Прочие обязательства			
	Итого по разделу V	157 463	104 941	66 476
	БАЛАНС	161 546	108 250	69 228

Руководитель

(подпись)

(расшифровка подписи)

4 апреля 2020 г.



Приложение Б

Отчёт о финансовых результатах ООО «Евростройконсалт» за 2019 г.

Отчет о финансовых результатах
За период с 1
Января по 31
декабря 20 19 г.

	Дата (число, месяц, год)	Форма по ОКУД	Коды	
Общество с ограниченной ответственностью			0710002	
Организация «Евростройконсалт»			31	12
Идентификационный номер налогоплательщика		по ОКПО	95492909	
Вид экономической деятельности		ИНН	7705729170	
Строительство жилых и нежилых зданий		по ОКВЭД 2	41.20	
Организационно-правовая форма/форма собственности				
Общество с ограниченной / Частная собственность		по ОКОПФ/ОКФС	12300	16
ответственность		по ОКЕИ	384	
Единица измерения: тыс. руб.				

Пояснения ¹	Наименование показателя ²	Январь-Декабрь За 20 19 г. ³	Январь-Декабрь За 20 18 г. ⁴
	Выручка ⁵	228026	146659
	Себестоимость продаж	(222875)	(144776)
	Валовая прибыль (убыток)	5151	1883
	Коммерческие расходы	-	-
	Управленческие расходы	(734)	(1559)
	Прибыль (убыток) от продаж	4417	324
	Доходы от участия в других организациях	-	-
	Проценты к получению	922	933
	Проценты к уплате	(103)	(328)
	Прочие доходы	375	7684
	Прочие расходы	(4631)	(7912)
	Прибыль (убыток) до налогообложения	980	701
	Текущий налог на прибыль	(205)	(140)
	в т.ч. постоянные налоговые обязательства (активы)	(9)	-
	Изменение отложенных налоговых обязательств	-	-
	Изменение отложенных налоговых активов	-	(4)
	Прочее	-	-
	Чистая прибыль (убыток)	775	557

Руководитель

И.И. Кошаринский
(подпись) *И.И. Кошаринский*
(расшифровка подписи)

4 апреля 2020 г.



Приложение В

Отчёт о финансовых результатах ООО «Евростройконсалт» за 2018 г.

Отчет о финансовых результатах
За период с 1
Января по 31
декабря 20 18 г.

	Коды
Дата (число, месяц, год)	0710002
Форма по ОКУД	31 12 18
Дата (число, месяц, год)	95492909
Форма по ОКПО	7705729170
ИНН	41.20
по ОКВЭД 2	12300 16
по ОКФС/ОКОПФ	384
по ОКЕИ	

Общество с ограниченной ответственностью
 Организация «Евростройконсалт» по ОКПО
 Идентификационный номер налогоплательщика _____ ИНН
 Вид экономической деятельности Строительство жилых и нежилых зданий по ОКВЭД 2
 Организационно-правовая форма/форма собственности _____
 Общество с ограниченной / Частная собственность
 ответственностью по ОКФС/ОКОПФ
 Единица измерения: тыс. руб. по ОКЕИ

Пояснения ¹	Наименование показателя ²	Январь-Декабрь За <u>20 18</u> г. ³	Январь-Декабрь За <u>20 17</u> г. ⁴
	Выручка ⁵	146659	51241
	Себестоимость продаж	(144776)	(48505)
	Валовая прибыль (убыток)	1883	2736
	Коммерческие расходы	-	-
	Управленческие расходы	(1559)	(1649)
	Прибыль (убыток) от продаж	324	1087
	Доходы от участия в других организациях	-	-
	Проценты к получению	933	518
	Проценты к уплате	(328)	(321)
	Прочие доходы	7684	5007
	Прочие расходы	(7912)	(6179)
	Прибыль (убыток) до налогообложения	701	115
	Текущий налог на прибыль в т.ч. постоянные налоговые обязательства (активы)	(140)	(23)
	Изменение отложенных налоговых обязательств	-	-
	Изменение отложенных налоговых активов	(4)	-
	Прочее	-	-
	Чистая прибыль (убыток)	557	92

Руководитель _____

(подпись)

(расшифровка подписи)

4 - апреля 2020 г.

