

Министерство образования и науки Российской Федерации
федеральное государственное бюджетное образовательное учреждение
высшего образования
«Тольяттинский государственный университет»

Институт финансов, экономики и управления
(институт)

«Финансы и кредит»
(кафедра)

38.03.01 «Экономика»
(код и наименование направления подготовки, специальности)

«Финансы и кредит»
(наименование профиля, специализации)

БАКАЛАВРСКАЯ РАБОТА

на тему «Местный бюджет и его роль в социально-экономическом развитии территории городского округа Тольятти»

Студент(ка)

С.А.Тананыкин

(И.О. Фамилия)

(личная подпись)

Руководитель

Н.Н.Быкова

(И.О. Фамилия)

(личная подпись)

Консультанты

(И.О. Фамилия)

(личная подпись)

Заведующий кафедрой

(ученая степень, звание, И.О. Фамилия)

(личная подпись)

« _____ » _____ 20 _____ Г.

Тольятти 2017



Росдистант
ВЫСШЕЕ ОБРАЗОВАНИЕ ДИСТАНЦИОННО

Аннотация

Тема бакалаврской работы: «Местный бюджет и его роль в социально-экономическом развитии территории городского округа Тольятти»

Бакалаврская работа включает 69 страниц (без учета приложений), 5 рисунков, 8 таблиц, 26 библиографических источников, 3 приложения.

Объект исследования: бюджет городского округа Тольятти.

Цель работы – изучить теоретические основы бюджетного процесса, проанализировать структуру и динамику доходов и расходов бюджета и разработать мероприятия по увеличению доходного потенциала и повышению эффективности бюджетных расходов.

Эффективность рекомендаций - внедрение рекомендаций позволит обеспечить сбалансированность бюджета городского округа, сохранить налоговый потенциал, повысить эффективность бюджетных расходов.

Ключевые слова: бюджет, бюджетный процесс, социально-экономическое развитие, анализ структуры и динамики доходов, анализ структуры и динамики расходов.

Бакалаврская работа состоит из введения, трех глав и заключения.

Во введении обосновывается актуальность выбранной темы, формулируется цель и задачи исследования, указывается объект и предмет исследования.

Первая глава посвящена исследованию теоретических вопросов, в ней раскрывается понятие бюджета, даны его основные характеристики, рассмотрена бюджетная система и основы организации бюджетного процесса в Российской Федерации, а также принципы построения муниципальных бюджетов, специфика бюджетного процесса в муниципальных образованиях.

Во второй главе рассмотрено социально-экономическое развитие городского округа Тольятти, основные направления бюджетной и налоговой политики, а также проведен анализ структуры и динамики доходов и расходов бюджета городского округа Тольятти за период 2014-2016 годы.

В третьей главе определены мероприятия по увеличению доходного потенциала и повышению эффективности бюджетных расходов в сложившихся экономических условиях.

Заключение содержит основные выводы и предложения.

Содержание

Введение	4
1 Роль бюджета муниципального образования в бюджетной системе РФ и решении вопросов социально-экономического развития территорий	8
1.1 Понятие и общая характеристика бюджета	8
1.2 Бюджетная система и основы организации бюджетного процесса в Российской Федерации	10
1.3 Принципы построения муниципальных бюджетов и специфика бюджетного процесса в муниципальных образованиях	18
2 Анализ роли местного бюджета в социально-экономическом развитии территории городского округа Тольятти	27
2.1 Социально-экономическое развитие городского округа Тольятти	27
2.2 Основные направления бюджетной и налоговой политики городского округа Тольятти в 2014-2016 годах	35
2.3 Анализ структуры и динамики доходов бюджета городского округа Тольятти за период 2014-2016 годов	38
2.4 Анализ структуры и динамики расходов бюджета городского округа Тольятти за период 2014-2016 годов	45
3 Мероприятия по увеличению доходного потенциала и повышению эффективности бюджетных расходов в сложившихся экономических условиях	56
3.1 Обеспечение финансовыми ресурсами городского округа Тольятти ...	56
3.2 Обеспечение эффективного исполнения расходных обязательств городского округа Тольятти	58
Заключение	63
Список использованной литературы	66
Приложения	70

Введение

Бюджет современного государства является инструментом регулирования экономики, воздействия на хозяйственную конъюнктуру, осуществления государством мероприятий, направленных на стимулирование экономики, проведение антикризисных мероприятий, решение социальных проблем.

Местные бюджеты играют первостепенную роль в решении социально значимых задач определенного муниципального образования и его жителей. Объективной причиной использования местных бюджетов в качестве экономического инструмента регулирования является возможность влиять за счет централизации денежных средств на процессы общественного воспроизводства, контролировать экономические явления и процессы в регионе, координировать объемы поступления финансовых ресурсов в распоряжение органов местного самоуправления и их своевременность.

Муниципальные финансы составляют экономическую основу местного самоуправления.

На местный уровень перенесено практическое решение проблем реформирования социальной сферы, обеспечения действующих социальных стандартов, экологических нормативов. Результаты социально-экономического роста страны зависят от того, насколько успешно здесь будут происходить процессы реформирования и развития экономики.

Из сущности управления социально-экономическим развитием территории вытекают задачи местного самоуправления.

Органы местного самоуправления сохраняют ответственность за решением проблем комплексного социально-экономического развития подведомственной территории, включая задачи ослабления негативных последствий политического и экономического реформирования для населения.

Направления экономической и социальной политики муниципального образования исходят из приоритетных задач:

- достижения устойчивых темпов роста производства и инвестиций;

- повышения эффективности экономики муниципального образования;
- увеличение налогооблагаемой базы;
- обеспечение последовательного повышения уровня жизни населения.

Тема бакалаврской работы актуальна, так как именно бюджет, фиксируя конкретные направления расходования средств, определяет налоговый климат страны, территории муниципального образования, процентное соотношение расходов по отраслям, является выражением экономической политики государства, территории муниципального образования.

Целью бакалаврской работы является анализ структуры и динамики доходов и расходов бюджета муниципального образования и разработка на основе проведенного анализа мероприятий по увеличению доходного потенциала и повышению эффективности бюджетных расходов.

Необходимо показать, что бюджет выступает инструментом регулирования и стимулирования экономики, инвестиционной активности, повышения эффективности производства, посредством бюджета осуществляется социальная политика муниципального образования.

Бюджет объединяет в себе основные финансовые категории и играет как важную экономическую, так и политическую роль любых муниципальных образований.

Предметом исследования бакалаврской работы является бюджет городского округа Тольятти.

Объектом исследования бакалаврской работы является бюджетный процесс и социально-экономическое развитие городского округа Тольятти.

Для достижения намеченной цели необходимо решить следующие задачи:

- дать понятие и характеристику бюджета, а также рассмотреть бюджетную систему и основы организации бюджетного процесса в Российской Федерации;
- провести анализ роли местного бюджета в социально-экономическом развитии муниципального образования;

- провести анализ исполнения бюджета городского округа Тольятти как основной стадии бюджетного процесса;
- предложить пути повышения эффективности доходной и расходной части местного бюджета.

Цель и задачи обусловили содержание работы, которая включает в себя введение, три основные главы, заключение, список использованной литературы и приложения.

Введение включает в себя обоснование актуальности выбранной темы, цель и задачи исследования, а также предмет и объект исследования.

В первой главе бакалаврской работы изучены теоретические аспекты построения бюджетной системы и организации бюджетного процесса в Российской Федерации, а также специфика бюджетного процесса в муниципальных образованиях.

Во второй главе бакалаврской работы проводится анализ и оценка социально-экономического развития городского округа Тольятти, анализ структуры и динамики доходов и расходов бюджета городского округа Тольятти.

В третьей главе бакалаврской работы разрабатываются мероприятия по увеличению доходного потенциала и повышению эффективности бюджетных расходов.

В заключении приводятся краткие выводы по всей теме исследования.

Хронологическими границами исследования является период в три года – с 2014 по 2016.

В бакалаврской работе используются следующие методы исследования: системный подход, аналитический метод, статистический метод, метод аналогий и сравнений, табличный и графический метод.

Методика написания бакалаврской работы основана на анализе нормативно-правовых актов и учебно-методической литературы, а также практического материала по бюджету городского округа Тольятти.

В бакалаврской работе использованы законодательные и нормативные акты, регулирующие вопросы по бюджетному процессу, документы и материалы ОМС, научные статьи, учебная литература, публикации периодических изданий по исследуемой теме.

Практическая значимость заключается в разработке мероприятий, применение которых позволит сохранить налоговый потенциал, повысить эффективность бюджетных расходов в городском округе Тольятти.

1 Роль бюджета муниципального образования в бюджетной системе РФ и решении вопросов социально-экономического развития территорий

1.1 Понятие и общая характеристика бюджета

Бюджетная система РФ является составной частью финансовой системы государства и представляет собой основанную на законодательстве совокупность взаимосвязанных бюджетов различных уровней.

Федеральный бюджет, бюджеты субъектов РФ и муниципальных образований являются не только инструментами в реализации функций государства, но и инструментами в регулировании экономики.

Федеральный бюджет и бюджеты муниципальных образований в системе государственных финансов занимают центральное место.

Основные функции государства на федеральном уровне требуют соответствующих расходов для их выполнения, при этом их финансирование осуществляется за счет средств государства, бюджета.

Таким образом, мы подошли к необходимости определения понятия «бюджет».

Существует несколько определений, что такое бюджет.

Бюджет представляет собой финансовый план государства или местных органов власти. Также под бюджетом понимают роспись доходов и расходов государства или централизованный фонд денежных средств. В соответствии с Бюджетным кодексом РФ (далее по тексту БК РФ), «бюджет - это форма образования и расходования денежных средств, предназначенных для финансового обеспечения задач и функций государства и местного самоуправления» [2, ст.6].

Социально-экономическую сущность бюджета характеризует такое определение: «бюджет - это денежные отношения, складывающиеся у органов государственной власти и местного самоуправления с юридическими и физическими лицами по поводу перераспределения национального дохода (частично и национального богатства) в связи с необходимостью

удовлетворения экономических, социальных и политических интересов общества и его граждан» [22, с.172].

В экономической системе государства бюджету присущи важные функции: распределительная, регулирующая, стимулирующая, контрольная.

Распределительная функция характеризуется перераспределением денежных средств между различными сферами деятельности, отдельными территориями, группами населения. Так, используя перераспределение финансовых ресурсов, государство решает проблемы рационального размещения производительных сил по территории, чем обеспечивает равномерное развитие регионов, осуществляет поддержку регионов и муниципалитетов, имеющих недостаточную налоговую базу, поддерживает наименее защищенные группы населения.

Основной объект бюджетного распределения – это национальный доход.

Налоги используются государством для стимулирования или сдерживания развития отдельных отраслей экономики. Это осуществляется определением перечня налогов, ставок или льгот для отдельных хозяйствующих субъектов или видов деятельности.

Контрольная функция бюджета заключается в том, что «государство задает ориентиры социально-экономического развития общества, задает параметры экономического и социального роста, формирует долгосрочные, среднесрочные и текущие экономические и социальные программы, выполнение которых и служит объектом контроля» [19, с.8]. Реализуется данная функция при формировании доходов, в процессе бюджетного финансирования и позволяет проанализировать полноту и своевременность поступления доходов в бюджет, правильность осуществления учета в отдельных звеньях, а также «как фактически складываются пропорции в распределении бюджетных средств, соответствует ли их реальная величина объему утвержденных расходных обязательств» [22, с.173]. Это позволяет своевременно откорректировать бюджетную политику и перераспределить финансовые ресурсы.

Таким образом, являясь экономической формой распределительных отношений и частью финансов, государственному бюджету присущи те же черты, что и в целом финансам, но есть и особенности, отличающие его от других сфер и звеньев финансовых отношений.

Бюджет можно рассматривать как экономическую категорию, выражающую определенные экономические отношения. Государство использует бюджет как один из основных инструментов обеспечения непосредственно своей деятельности и проведения экономической и социальной политики.

Таким образом, по экономической сущности бюджет - это комплекс экономических (финансовых) отношений, возникающих в связи с образованием, распределением и использованием централизованных фондов денежных средств, предназначенных для финансового обеспечения задач и функций государства и местного самоуправления.

1.2 Бюджетная система и основы организации бюджетного процесса в Российской Федерации

Бюджетная система - главное звено финансовой системы государства.

В соответствии с БК РФ бюджетная система представляет собой «основанную на экономических отношениях и государственном устройстве РФ, регулируемую нормами права совокупность федерального бюджета, бюджетов субъектов РФ, местных бюджетов и бюджетов государственных внебюджетных фондов» [2, ст.6].

В условиях федеративного государства бюджетная система является объединением относительно самостоятельных бюджетов разных уровней.

Структура бюджетной системы РФ наглядно представлена на рисунке 1.



Рисунок 1 – Структура бюджетной системы РФ

Такая структура создает стимулы для развития каждой отдельной территории, но при этом сохраняется возможность координации развития отдельных субъектов и федерации в целом.

Для каждого уровня имеются свои институты власти, предметы ведения и функции.

Местное самоуправление в соответствии с Конституцией РФ не входит в систему органов государственной власти и является самостоятельным уровнем управления [1, ст.12].

Конституция РФ и Федеральный закон «Об общих принципах организации местного самоуправления в РФ» наделяют органы местного самоуправления (далее по тексту – ОМС) правом самостоятельно формировать и исполнять местные бюджеты [1, ст.132; 5, ст.2].

В целях эффективного функционирования бюджетной системы и ее устойчивости, а также единого подхода в организации бюджетного процесса, БК РФ определены принципы, на которых она основывается. Это принципы:

- единства бюджетной системы;
- разграничения доходов и расходов между уровнями бюджетной системы РФ;
- самостоятельности бюджетов;

– равенства бюджетных прав субъектов РФ, муниципальных образований;

– полноты отражения доходов и расходов бюджетов, бюджетов государственных внебюджетных фондов;

– сбалансированности бюджета;

– эффективности и экономности использования бюджетных средств;

– общего совокупного покрытия расходов бюджетов;

– достоверности бюджета;

– адресности и целевого характера бюджетных средств [2, ст.28].

В таблице 1 приведена краткая характеристика каждого из принципов.

Таблица 1 - Перечень принципов бюджетной системы Российской Федерации

№ п/п	Принцип	Значение
1	2	3
1	единства бюджетной системы	единство бюджетного законодательства, принципов организации и функционирования бюджетной системы, форм бюджетной документации и отчетности, бюджетной классификации, санкций за нарушение бюджетного законодательства; единый порядок установления и исполнения расходных обязательств, формирования доходов и исполнения расходов, ведения учета и отчетности
2	разграничения доходов и расходов между уровнями бюджетной системы РФ	распределение и закрепление доходов и расходов за бюджетами бюджетной системы; определение полномочий органов власти по формированию доходов, установлению и исполнению расходных обязательств
3	самостоятельности бюджетов	самостоятельное осуществление бюджетного процесса органами власти на каждом уровне бюджетной системы; право устанавливать налоги и сборы, подлежащие зачислению в соответствующие бюджеты; право определять направления расходования бюджетных средств; недопустимость изъятия дополнительных доходов, сумм экономии по расходам; недопустимость установления расходных обязательств, подлежащих исполнению за счет средств других бюджетов или без определения бюджета; недопустимость компенсации потерь в доходах и дополнительных расходах за счет средств других бюджетов

Окончание таблицы 1

1	2	3
4	равенства бюджетных прав субъектов РФ	определение бюджетных полномочий органов власти; определение объема, форм и порядка предоставления межбюджетных трансфертов в соответствии с едиными принципами и требованиями
5	полноты отражения доходов и расходов бюджетов, бюджетов государственных внебюджетных фондов	обязательность отражения доходов и расходов бюджетов в полном объеме
6	сбалансированности бюджета	соответствие объема расходов суммарному объему доходов и поступлений из источников финансирования дефицита
7	эффективности и экономности использования бюджетных средств	уполномоченные органы и получатели бюджетных средств при составлении и исполнении бюджетов должны исходить из необходимости экономного использования бюджетных средств
8	общего совокупного покрытия расходов бюджетов	все расходы бюджета покрываются общей суммой доходов и поступлений из источников финансирования дефицита
9	гласности	доступность информации о разработке, утверждении, исполнении бюджета
10	достоверности бюджета	надежность и достоверность показателей прогноза социально-экономического развития территории; реалистичность расчетов доходов и расходов бюджета
11	адресности и целевого характера бюджетных средств	выделение бюджетных средств конкретному получателю; использование бюджетных средств по назначению

Перечисленные принципы отражают сущность функционирования одновременно бюджетной системы в целом и каждого ее уровня в отдельности.

Закрепление принципов бюджетной системы законом имеет значение для разработки нормативных актов о бюджете и бюджетном процессе органов государственной власти субъектов РФ и ОМС.

Следовательно, их можно считать основополагающими при формировании и исполнении бюджетов муниципальных образований.

Бюджетный процесс представляет собой четко определенную последовательность действий по составлению проектов бюджетов,

рассмотрению и утверждению бюджетов, их исполнению, государственному и муниципальному финансовому контролю.

Согласно БК РФ, бюджетные полномочия - это «установленные настоящим Кодексом и принятыми в соответствии с ним правовыми актами, регулируемыми бюджетные правоотношения, права и обязанности органов государственной власти (ОМС) и иных участников бюджетного процесса по регулированию бюджетных правоотношений, организации и осуществлению бюджетного процесса» [2, ст.6].

Участниками бюджетного процесса являются органы, обладающие бюджетными полномочиями. Это Президент РФ, органы законодательной и представительной власти, органы исполнительной власти, органы денежно-кредитного регулирования, органы государственного и муниципального финансового контроля, государственные внебюджетные фонды, главные распорядители бюджетных средств, другие органы, на которые возложены бюджетные, налоговые и другие полномочия.

Полномочия органов государственной власти и ОМС в области бюджетных правоотношений определена БК РФ. Отдельные вопросы прописываются в документах о бюджетах. Это, прежде всего, распределение по уровням бюджетов источников доходов и средств на выравнивание бюджетной обеспеченности.

Рассмотрим основные полномочия каждого уровня.

К ведению органов государственной власти РФ относятся следующие вопросы:

- установление общих принципов организации и функционирования бюджетной системы;
- разграничение налогов и других доходов между уровнями бюджетной системы;
- разграничение полномочий по осуществлению расходов между бюджетами разных уровней;

- определение основ составления, рассмотрения, утверждения и исполнения бюджетов всех уровней, утверждения отчетов об их исполнении;
- определение основ формирования доходов, осуществления расходов бюджетов всех уровней;
- определения основ государственных и муниципальных заимствований, основ управления государственным и муниципальным долгом;
- установление порядка составления и рассмотрения, утверждения и исполнения федерального бюджета, составления отчетности об исполнении федерального бюджета и государственных внебюджетных фондов;
- составление, рассмотрение, утверждение и исполнение федерального бюджета, осуществление контроля за исполнением и утверждение отчетов об исполнении федерального бюджета и бюджетов государственных внебюджетных фондов;
- установление порядка осуществления заимствований, управления долгом РФ, субъектов РФ и ОМС;
- осуществление заимствований и управление государственным долгом РФ;
- установление порядка формирования доходов федерального бюджета и бюджетов внебюджетных фондов;
- осуществление расходов федерального бюджета и бюджетов государственных внебюджетных фондов;
- установление порядка и условий предоставления финансовой помощи и бюджетных ссуд бюджетам и их предоставление субъектам РФ и местным бюджетам;
- установление минимальных государственных социальных стандартов, норм и нормативов финансовых затрат на единицу предоставленных государственных или муниципальных услуг;
- утверждение бюджетной классификации РФ;

- установление единых форм бюджетной документации для бюджетов всех уровней;
- формирование, обеспечение погашения и обслуживания внешнего долга, определение перечня и порядка осуществления государственных внешних заимствований;
- определение перечня и порядка формирования государственных внебюджетных фондов, управления их деятельностью;
- установление оснований и порядка привлечения к ответственности за нарушение бюджетного законодательства РФ [2, ст.7].

По отношению к субъектам РФ в полномочиях Российской Федерации существует один особо важный момент: субъектам РФ предоставляется свобода в формировании и исполнении бюджетов, но то, что касается заимствований - утверждается федеральным законодательством.

Компетенция органов государственной власти субъектов РФ в области регулирования бюджетных правоотношений включает:

- установление порядка составления, рассмотрения, утверждения и исполнения бюджетов субъектов РФ, осуществления контроля за их исполнением, утверждения отчетов об исполнении этих бюджетов;
- составление, рассмотрение, утверждение и исполнение бюджетов субъектов РФ, осуществление контроля за их исполнением и утверждение отчетов об их исполнении;
- распределение доходов от региональных налогов и сборов, иных доходов субъектов РФ между бюджетом субъекта РФ и местными бюджетами;
- определение порядка направления в бюджет субъекта РФ доходов от использования собственности, доходов от налогов и сборов, иных доходов бюджета субъекта РФ;
- разграничение расходных полномочий между бюджетом субъекта РФ и местными бюджетами;

- установление порядка и условий предоставления финансовой помощи бюджетам субъекта РФ;
- определение порядка и условий предоставления финансовой помощи и бюджетных ссуд из бюджета субъекта РФ местным бюджетам;
- определение перечня и порядка осуществления государственных внутренних заимствований субъекта РФ;
- осуществление государственных внутренних и внешних заимствований и управление государственным долгом субъекта РФ [2, ст.8].

Данные полномочия формируются на основании норм, относящихся к бюджету субъекта РФ и норм, регулирующих отношения бюджетов субъектов РФ и муниципальных бюджетов.

В соответствии с БК РФ к бюджетным полномочиям муниципальных образований относятся:

- установление порядка составления и рассмотрения проекта местного бюджета, утверждения и исполнения местного бюджета, осуществления контроля за его исполнением и утверждения отчета об исполнении местного бюджета;
- составление и рассмотрение проекта местного бюджета, утверждение и исполнение, осуществление контроля за его исполнением, составление и утверждение отчета об исполнении местного бюджета;
- установление и исполнение расходных обязательств муниципального образования;
- определение порядка предоставления межбюджетных трансфертов из местных бюджетов и их предоставление;
- осуществление муниципальных заимствований, предоставление муниципальных гарантий, предоставление бюджетных кредитов, управление муниципальным долгом и управление муниципальными активами;
- установление, детализация и определение порядка применения бюджетной классификации РФ в части, относящейся к местному бюджету;

– в случае и порядке, предусмотренных БК РФ и иными федеральными законами, установление ответственности за нарушение муниципальных правовых актов по вопросам регулирования бюджетных правоотношений, а также иные бюджетные полномочия [2, ст.9].

Конкретизация вопросов по бюджетному устройству и организации бюджетного процесса регулируется соответствующими законами субъектов.

В различных субъектах РФ могут приниматься законы о бюджетном процессе, которые включают также вопросы межбюджетных отношений субъекта РФ и муниципальных образований.

На уровне местного самоуправления представительными органами принимаются нормативно-правовые акты об организации бюджетного процесса в конкретном муниципальном образовании.

1.3 Принципы построения муниципальных бюджетов и специфика бюджетного процесса в муниципальных образованиях

На муниципальном уровне бюджетный процесс осуществляется на основе принципов, характерных как для бюджетного процесса всего государства, так и только для бюджетной деятельности муниципальных образований.

Формирование и использование местных финансов основываются на следующих важных принципах: гласности, самостоятельности и государственной финансовой поддержки [23, с.8].

Муниципальные финансы составляют экономическую основу местного самоуправления наряду с муниципальной собственностью, имуществом, находящимся в государственной собственности и переданным в управление ОМС, другой собственностью, служащей удовлетворению потребностей населения муниципального образования [19, с.622].

Муниципальные финансы - форма организации фондов денежных средств, формируемых и используемых на уровне муниципального образования.

Под муниципальными финансами понимается совокупность денежных средств, которыми располагает ОМС для решения возложенных на него государством и населением задач.

Муниципальные финансы важны для создания нормальных условий жизни населения и «нацелены на финансирование повседневных расходов данной местности» [22, с.463].

Муниципальные финансы могут образовываться из трех основных источников:

- государственных средств, передаваемых ОМС органами государственной власти на выполнение отдельных полномочий;
- собственных средств, полученных за счет деятельности ОМС муниципального образования (доходы от использования муниципальной собственности, плата за услуги и т.п.);
- заемных средств или муниципального кредита.

Самостоятельность муниципального образования характеризуется структурой местных финансов. ОМС должны стремиться к наращиванию собственных средств, так как преобладание государственных средств и заемных источников приводит к зависимости от государства или кредитных учреждений.

Наиболее полным отражением состояния финансовых ресурсов муниципального образования являются местные бюджеты. Бюджет выступает важнейшим инструментом осуществления определенной политики и отражает реальные цели и задачи муниципального образования.

Местный бюджет - это план финансовой деятельности ОМС на определенный период.

Конституция РФ и Федеральный закон «Об общих принципах организации местного самоуправления в РФ» наделяют ОМС правом самостоятельно формировать и исполнять местные бюджеты [1, ст.132, 3, ст.2].

Местный бюджет является важным инструментом воздействия на развитие экономики и социальной сферы. С его помощью государство может

изменять структуру общественного производства, влиять на результаты хозяйствования, осуществлять социальные преобразования.

В бюджетной системе страны, которая является главной финансовой базой деятельности государственных органов власти и ОМС в сфере экономического и социального развития соответствующих территорий, местные бюджеты являются самыми многочисленными, от их состояния зависит прочность и надежность всей системы.

После рассмотрения места бюджетов муниципальных образований в бюджетной системе, их функции и роли, после разделения полномочий и компетенций органов власти различных уровней надо уделить внимание изучению бюджетного процесса на уровне муниципальных образований.

Согласно принципу самостоятельности, местные органы власти имеют право на самостоятельное, под свою ответственность, осуществление бюджетного процесса, состоящего из планирования, утверждения, исполнения и оценки результатов исполнения бюджета [23, с.8].

Рассмотрим полномочия различных органов в бюджетном процессе на муниципальном уровне.

Представительные органы осуществляют такие полномочия, как: установление порядка составления и рассмотрения проектов местных бюджетов, утверждения и исполнения бюджетов муниципальных образований, осуществления контроля над их исполнением и составления отчетов об исполнении местных бюджетов, определение порядка и сроков направления в местные бюджеты доходов от использования муниципальной собственности, местных налогов и сборов, иных доходов местных бюджетов, определение порядка и условий предоставления финансовой поддержки и бюджетных ссуд из местных бюджетов, предоставление финансовой помощи и бюджетных ссуд из местных бюджетов, определение порядка осуществления и осуществление муниципальных заимствований, управление муниципальным долгом.

Исполнительные органы вносят проект местного бюджета на утверждение представительного органа, утверждают сроки, график и

направления распределения доходов, расходов и источников финансирования дефицита местного бюджета, исполняют местный бюджет, осуществляют ведомственный контроль за исполнением местного бюджета, составляют и представляют на рассмотрение и утверждение представительного органа отчет об исполнении бюджета; осуществляют другие полномочия в соответствии с бюджетным законодательством и правовыми актами ОМС [23,с.9].

Финансовые органы формируют проект бюджета, организуют и отвечают за его исполнение, утверждают бюджетную роспись, занимаются управлением муниципального долга.

Налоговые органы формируют налоговую часть доходов местного бюджета, действуют в соответствии с бюджетным законодательством РФ, а также правовыми актами ОМС.

Главный распорядитель бюджетных средств обеспечивает предоставление муниципальных услуг для подведомственных распорядителей и получателей средств из местного бюджета с учетом предоставленных смет финансовых затрат. Также им составляется бюджетная роспись, распределяются лимиты бюджетных обязательств по подведомственным распорядителям и получателям бюджетных средств, осуществляется контроль в сфере обеспечения целевого и правомерного использования, своевременного возврата, предоставления отчетности, выполнения обязанностей по предоставлению муниципальных услуг.

Основная функция распорядителя бюджетных средств - составление бюджетной росписи, распределение и определение лимитов бюджетных обязательств между получателями бюджетных средств и направление их в орган, отвечающий за исполнение бюджета. Также им утверждаются сметы доходов и расходов подведомственных учреждений, осуществляется контроль за использованием средств бюджета его получателями.

Получатели бюджетных средств составляют и подают заявки, подтверждающие их право на получение средств местного бюджета в соответствии с их целевым назначением.

Органы государственного (муниципального) финансового контроля осуществляют контроль над исполнением бюджетов муниципальных образований, проводят анализ и дают экспертную оценку проектам местных бюджетов, муниципальных целевых программ; осуществляют предварительный, текущий и последующий контроль над исполнением местных бюджетов.

При изучении бюджетного процесса на местном уровне важным является вопрос структуры бюджета муниципального образования - его доходной и расходной частей.

Доходы бюджета - это экономические отношения между государством и хозяйствующими субъектами и гражданами, а также денежные средства, поступающие в распоряжение органов государственной власти и местного самоуправления.

Расходы бюджета - это экономические отношения, возникающие между государством и организациями, учреждениями и гражданами в ходе использования централизованных фондов денежных средств.

Расходы бюджета представляют собой процесс выделения и использования финансовых ресурсов, аккумулированных в бюджетах всех уровней бюджетной системы, в соответствии с законами о бюджетах на соответствующий финансовый год.

Формирование расходов бюджетов бюджетной системы РФ осуществляется в соответствии с расходными обязательствами, исполнение которых должно происходить в очередном финансовом году и плановом периоде за счет средств соответствующих бюджетов, при этом законодательно установлено разграничение полномочий различных уровней власти (федерального, регионального, местного).

Основой для определения объема расходов бюджета соответствующего уровня является прогнозируемый объем доходов в соответствии с прогнозом социально-экономического развития РФ, субъекта РФ или муниципального образования.

Основным методологическим документом, на основе которого составляются и исполняются бюджеты, является бюджетная классификация.

Бюджетная классификация РФ является группировкой доходов, расходов и источников финансирования дефицитов бюджетов бюджетной системы РФ, используемой для составления и исполнения бюджетов, составления бюджетной отчетности, обеспечивающей сопоставимость показателей бюджетов бюджетной системы РФ [2, ст.18].

В доходной и расходной части местного бюджета отдельно предусматривается финансирование решения вопросов местного значения и осуществления ОМС отдельных федеральных полномочий, полномочий субъектов РФ.

В БК РФ изложены все необходимые требования к формированию доходов и расходов местного бюджета.

Доходная часть местного бюджета образуется за счет:

- собственных доходов;
- субвенций на осуществление отдельных государственных полномочий, переданных ОМС федеральными законами и законами субъектов РФ, в соответствии с Федеральным законом «Об общих принципах организации местного самоуправления в Российской Федерации» [5, ст.63].

К собственным доходам местных бюджетов относятся:

- средства самообложения граждан;
- доходы от местных налогов и сборов;
- доходы от некоторых региональных налогов и сборов;
- доходы от некоторых федеральных налогов и сборов;
- безвозмездные поступления из других бюджетов бюджетной системы РФ, в том числе дотации на выравнивание бюджетной обеспеченности, субсидии, иные межбюджетные трансферты;
- доходы от имущества, находящегося в муниципальной собственности;

- часть прибыли муниципальных предприятий, остающейся после уплаты налогов и сборов и осуществления иных обязательных платежей (размер части такой прибыли устанавливают представительные органы муниципального образования нормативными правовыми актами);

- часть доходов от оказания платных услуг, оказываемыми ОМС, муниципальными учреждениями, остающаяся после уплаты налогов и сборов;

- штрафы, установление которых в соответствии с федеральным законом отнесено к компетенции ОМС;

- добровольные пожертвования;

- иные поступления в соответствии с федеральными законами, законами субъектов РФ и решениями ОМС.

Расходы муниципального образования - средства местного бюджета, направляемые на решение задач по осуществлению части государственных полномочий, переданных ОМС, а также на обеспечение решения задач местного значения, развития муниципального образования.

По экономическому содержанию расходы подразделяются на текущие и капитальные.

Капитальные расходы - это расходы, которые обеспечивают инновационную и инвестиционную деятельность.

Текущими являются расходы, обеспечивающие функционирование ОМС, бюджетных учреждений, а также иные, не включаемые в капитальные расходы.

Расходы подразделяются на несколько групп в зависимости от значимости. Степень важности расходов находит свое отражение в первоочередности обеспечения источниками финансирования тех или иных их групп. Разделение расходов бюджета на группы позволяет закрепить за ними соответствующие источники доходов. Так, за наиболее важными расходами, обязательность которых законодательно установлена, закрепляются наиболее надежные источники доходов, за менее обязательными расходами закрепляются, соответственно, менее стабильные источники дохода. Такой подход позволяет определить потребности муниципального образования и

использовать различный режим финансирования и контроля исполнения для различных направлений расходования средств.

Стоит отметить, что бюджеты различных муниципальных образований будут различаться по размерам доходной и расходной части в силу ряда объективных причин (вид муниципального образования, размер, население). Однако их структура, способы и формы пополнения доходной части и направления расходования бюджетных средств, будут в целом похожи.

Таким образом, в заключение первой главы можно сделать следующие выводы.

Государственный бюджет и бюджеты муниципальных образований занимают центральное место в системе государственных финансов.

Бюджет представляет собой сложный инструмент регулирования экономики, воздействия на хозяйственную конъюнктуру, а также осуществления государством мероприятий, направленных на стимулирование экономики, проведение антикризисных мероприятий, решение социальных проблем.

По экономической сущности бюджет - это система экономических (финансовых) отношений, возникающих в связи с образованием, распределением и использованием централизованных фондов денежных средств, предназначенных для финансового обеспечения задач и функций государства и местного самоуправления.

Бюджетная система РФ представляет собой основанную на экономических отношениях и государственном устройстве РФ, регулирующую нормами права совокупность бюджетов различных уровней (федерального, регионального, местного бюджетов и бюджетов государственных внебюджетных фондов).

Бюджетный процесс является четко формализованной последовательностью действий, связанных с составлением проектов бюджетов, их рассмотрением и утверждением, исполнением, государственным и муниципальным финансовым контролем.

БК РФ определены принципы основания бюджетной системы, целью которых является единообразие подходов в организации бюджетного процесса на разных уровнях, достижение устойчивости и эффективности.

На муниципальном уровне бюджетный процесс осуществляется на основе принципов, присущих как бюджетному процессу всего государства, так и только бюджетной деятельности муниципальных образований.

Местный бюджет - это централизованный фонд финансовых ресурсов отдельного муниципального образования, формирование, утверждение и исполнение, а также контроль за исполнением которого осуществляются ОМС самостоятельно.

В бюджетной системе страны, которая является главной финансовой базой деятельности государственных органов власти и ОМС в сфере экономического и социального развития соответствующих территорий, местные бюджеты являются самыми многочисленными, от их состояния зависит прочность и надежность всей системы.

Местные бюджеты играют огромную роль в осуществлении общегосударственных экономических и социальных задач, являясь важным инструментом воздействия на развитие социальной сферы и экономики в целом. С его помощью государство может осуществлять социальные преобразования, влиять на результаты хозяйствования, изменять структуру общественного производства.

Для того, чтобы оценить роль местного бюджета, проведем анализ социально-экономического развития, структуры и динамики доходов и расходов бюджета городского округа Тольятти.

2 Анализ роли местного бюджета в социально-экономическом развитии территории городского округа Тольятти

2.1 Социально-экономическое развитие городского округа Тольятти

В настоящее время социально-экономическая ситуация в городском округе Тольятти достаточно напряженная. Это обуславливается неблагоприятным воздействием внешних факторов на экономику города, а также проблемами функционирования градообразующего предприятия ПАО «АВТОВАЗ».

Социально-экономическое развитие города происходит в условиях сохранения геополитической нестабильности, применения к Российской Федерации на протяжении всего рассматриваемого периода режима санкций со стороны США и стран Евросоюза, поддерживающего жесткие ограничения доступа российских компаний к мировому рынку капитала, и ответных экономических мер.

Развитие экономики городского округа Тольятти определяется влиянием следующих основных факторов:

- состоянием российской экономики и возможными геополитическими рисками;
- изменением стоимости заемных средств на внешних рынках капитала;
- потребительским спросом на продукцию, производимую в городском округе Тольятти, в том числе, на легковые автомобили;
- эффективностью использования имеющегося потенциала городского округа;
- реализацией мер по повышению производительности труда и созданию высокопроизводительных рабочих мест;
- демографической ситуацией и ее развитием;
- уровнем благосостояния населения и развитием человеческого капитала и др.

Основными приоритетами социально-экономической политики являются:

- обеспечение устойчивого развития экономики и социальной стабильности;
- повышение конкурентоспособности экономики города, снижение степени ее зависимости от внешних факторов;
- диверсификация экономики, развитие инфраструктуры;
- инновационное развитие и поддержка высокотехнологичных секторов экономики;
- развитие импортозамещения;
- привлечение инвестиций;
- развитие малого и среднего предпринимательства.

Основные показатели социально-экономического развития экономики городского округа Тольятти за 2014-2016 годы представлены в таблице 2.

Таблица 2 - Основные показатели социально-экономического развития экономики городского округа Тольятти за 2014-2016 г.г.

Показатель	Единица измерения	2014	2015	2016
Индекс потребительских цен, декабрь к декабрю	%	111,8	115,4	105,2
Объем отгруженной промышленной продукции собственного производства (по разделам D,E)	млрд. руб.	388,4	391,1	392,8
Индекс промышленного производства	%	96,4	90,9	89,3
Инвестиции в основной капитал	млрд. руб.	38,9	56,4	33,7
Прибыль до налогообложения прибыльных организаций	млрд. руб.	28,6	41,7	18,4
Ввод в действие жилых домов (квартир)	тыс. кв. м	193,2	278,8	234,6
Уровень официальной безработицы относительно населения в трудоспособном возрасте (среднегодовой)	%	0,92	1,44	1,86
Реальная начисленная заработная плата одного работника	%	101,6	90,2	85,5
Оборот розничной торговли по полному кругу предприятий и организаций	млрд. руб.	195,8	162,9	170,2

В 2014-2016 годах по большинству социально-экономических показателей наблюдалась отрицательная динамика: продолжилось снижение промышленного производства и внешнеторгового оборота, наблюдался интенсивный рост просроченной кредиторской задолженности организаций и снижение инвестиционной активности.

Несмотря на замедление динамики роста в 2016 году индекса потребительских цен на товары и услуги, складывающегося ниже среднего российского уровня, инфляционные издержки, как и в предыдущих годах, сказываются на снижении реальных доходов населения и его потребительской активности.

Численность безработных граждан увеличилась, уровень безработицы сохраняется выше среднего по области значения. Это связано, главным образом, с оптимизацией численности персонала ПАО «АВТОВАЗ» и смежных с ним производств.

Демографическая ситуация характеризуется убылью постоянного населения. Так, численность постоянного населения городского округа в 2014 году составляла 719,6 тыс. чел., в 2015 году – 712,6 тыс. чел. (убыль 7,0 тыс. чел.), в 2016 году – 710,6 тыс. чел. (убыль 2,0 тыс. чел.).

По ряду показателей позиция городского округа Тольятти в рейтинге городских округов Самарской области, проводимом министерством экономического развития, инвестиций и торговли Самарской области, за три года не изменилась: 1 место по естественному приросту населения, 3 место по отгрузке промышленной продукции на душу населения; 4 место по среднемесячной заработной плате [26].

Промышленность городского округа Тольятти развивалась в условиях невысокого инвестиционного спроса, снижения потребительского спроса, в том числе на автомобили, а также медленного восстановления кредитной активности.

За 2015 год индекс промышленного производства составил 90,9 % к уровню 2014 года, за 2016 год - 89,3 % к уровню 2015 года.

Объем отгруженной промышленной продукции в 2015 году увеличился на 0,6 % в сравнении с 2014 годом в действующих ценах и составил 391,1 млрд. руб., в 2016 году - увеличился на 0,5 % в сравнении с 2015 годом в действующих ценах и составил 392,8 млрд. руб.

Основное влияние на изменение динамики показателей промышленного

производства в городском округе оказывает деятельность градообразующего предприятия - ПАО «АВТОВАЗ».

Химическая отрасль является одной из лидирующих отраслей промышленности городского округа. В 2016 году объем отгруженной продукции химических предприятий города уменьшился на 14,3 % к 2015 году, при этом производство химической продукции выросло на 0,6 %. Уменьшению способствовало существенное падение цен на экспортно-ориентированную химическую продукцию на мировых рынках.

Одним из главных направлений в социально-экономическом развитии городского округа Тольятти является малое предпринимательство, в современных условиях оно имеет важное значение.

На территории городского округа реализуется муниципальная программа городского округа Тольятти «Развитие малого и среднего предпринимательства городского округа Тольятти», в рамках которой осуществляется финансовая, имущественная, информационная и консультационная помощь как вновь созданным, так и уже действующим субъектам малого и среднего предпринимательства.

В 2014 году реализовано мероприятий данной программы на сумму 68 314,6 тыс. руб., в 2015 году - на сумму 52 095,6 тыс. руб., в 2016 году - на сумму 50 287,3 тыс. руб. Мероприятия программы осуществляются, в том числе, и за счет средств вышестоящих бюджетов.

С целью развития малого и среднего инновационного предпринимательства, повышения инвестиционной привлекательности, формирования благоприятной для бизнеса среды в городском округе Тольятти создан и продолжает развитие Технопарк в сфере высоких технологий «Жигулевская долина».

Для развития крупного бизнеса в сфере промышленности создана Особая экономическая зона промышленно-производственного типа (ОЭЗППТ «Тольятти»).

В финансовой сфере крупных и средних организаций городского округа

Тольятти на 01.01.2016 года получен положительный сальдированный финансовый результат в размере 2 288,3 млн. руб., сложившийся из прибыли в размере 41 714,8 млн. руб., полученной 179 организациями и 39 426,6 млн. руб. убытка, полученного 80 организациями. По сравнению с 2014 годом прибыль до налогообложения крупных и средних организаций выросла на 45,6 % [25].

В финансовой сфере организаций, не относящихся к субъектам малого предпринимательства, на 01.01.2017 года получен отрицательный финансовый результат (убыток) в размере 23 011,3 млн. руб., сложившийся из прибыли до налогообложения в размере 18 436,2 млн. руб., полученной 178 организациями и 41 447,5 млн. руб. убытка до налогообложения, полученного 69 организациями [26].

В 2014 и в 2015 годах наблюдалась положительная динамика инвестиционной деятельности предприятий и организаций городского округа Тольятти, в 2016 году – отрицательная. Снижение объема капиталовложений наблюдается по наиболее инвестиционноёмким отраслям промышленности городского округа – автомобилестроению и химическому производству (в 2016 году к соответствующему периоду прошлого года снижение на 59,6 % в автомобилестроении, на 17,4 % в химической промышленности).

Инвестиционная деятельность в городском округе Тольятти осуществляется в условиях продолжения действия экономических санкций, закрытости мировых рынков капитала для большинства российских банков и компаний, удорожания кредитных ресурсов, роста цен в инфраструктурном секторе, ограничений государственного спроса.

В городском округе Тольятти в 2015 году наблюдалось увеличение динамики ввода в действие жилых домов по сравнению с аналогичным периодом 2014 года в 1,4 раза. Общий объем, введенного в эксплуатацию жилья, составил 366,6 тыс. кв. м (в 2014 году - 260,9 тыс. кв. м). Площадь квартир увеличилась в 1,4 раза и составила 278,9 тыс. кв. м (в 2014 году - 193,2 тыс. кв. м).

В 2016 году наблюдается снижение динамики ввода в действие жилых

домов по сравнению с аналогичным периодом 2015 года на 15,9 %. Общий объем введенного в эксплуатацию жилья (квартир), составил 234,6 тыс. кв. м (в 2015 году - 278,9 тыс. кв. м).

Причинами замедления темпов вводимого в эксплуатацию жилья являются: нестабильная экономическая ситуация, падение спроса на приобретение жилья, повышение тарифов на присоединение объектов к системам коммунальной инфраструктуры. Сохраняется высокая зависимость жилищной сферы от динамики макроэкономических показателей, которые будут оказывать существенное влияние на доходы населения, а также на процентную ставку и иные параметры ипотечного жилищного кредитования, определяющие уровень доступности жилья.

На территории городского округа в 2014-2016 годах действовала программа по обеспечению жильем молодых семей, а также отдельных категорий граждан. Мероприятия направлены на улучшение жилищных условий и обеспечиваются софинансированием средств из федерального, областного и местного бюджетов.

Создание условий для предоставления транспортных услуг населению и организации транспортного обслуживания населения в границах городского округа является одним из важных вопросов местного значения.

В городском округе Тольятти функционируют более 10 крупных и средних транспортных предприятий, разработана и утверждена маршрутная сеть, обеспечивающая транспортную доступность населения.

Регулярные перевозки пассажиров осуществляют как муниципальные предприятия, так и организации коммерческого транспорта.

В городском округе реализуется муниципальная программа «Развитие транспортной системы и дорожного хозяйства городского округа Тольятти», в рамках которой выполняются мероприятия по модернизации, развитию автомобильных дорог общего пользования местного значения городского округа Тольятти: их ремонт, устройство пешеходных дорожек, ремонт посадочных площадок и замена павильонов на остановках общественного

транспорта и другие мероприятия.

В области жилищно-коммунального хозяйства за анализируемый период проводились работы по ремонту инженерных сетей, восстановлению поврежденных конструктивных элементов, капитальный ремонт общего имущества многоквартирных домов, замена бытового газового оборудования, установка индивидуальных приборов учета и другие мероприятия. Также осуществлялось благоустройство внутриквартальных территорий: ремонт внутриквартального освещения, валка и обрезка деревьев, устройство и ремонт спортивных и детских площадок, ремонт, восстановление и устройство твердых покрытий тротуаров, проездов, площадок для временной парковки автомашин, устанавливались пандусы.

Одной из важнейших составляющих социальной сферы городского округа Тольятти, развитие которой является приоритетным направлением деятельности, является отрасль образования.

В образовательном пространстве городского округа присутствуют учреждения различного типа и вида: 55 дошкольных образовательных учреждений, 71 общеобразовательное учреждение, 13 учреждений дополнительного образования, 16 учреждений среднего профессионального образования и 11 высших учебных заведений (по состоянию на 31.12.2016 года).

В системе дошкольного образования в целях повышения уровня обеспеченности населения местами в детских садах ведется строительство новых дошкольных учреждений, реконструкция ранее нефункционирующих учреждений, открытие групп на базе общеобразовательных учреждений.

В области культуры осуществляют деятельность 3 муниципальных учреждения культурно-досугового типа, 61 муниципальная библиотека, 3 муниципальных музея, 4 муниципальных театра, 1 муниципальная концертная организация (Тольяттинская Филармония), 16 муниципальных образовательных учреждений дополнительного образования детей, 1 муниципальное учреждение высшего профессионального образования – Тольяттинская консерватория, 1

парк - МАУК «Парковый комплекс истории техники имени К.С. Сахарова» (по состоянию на 31.12.2016 года).

Для жителей городского округа Тольятти проводились различные международные, государственные и традиционные городские праздники.

Стоит отметить, что в современных экономических условиях спрос на услуги в области культуры снижается по причине невысокого уровня доходов населения. Существенным препятствием в эффективном развитии отрасли культуры служит недостаточное финансирование.

Основной целью развития отрасли «Физическая культура и спорт» является создание в городском округе Тольятти условий для роста численности населения, систематически занимающегося физической культурой и спортом.

На территории городского округа Тольятти на конец 2016 года действовало 776 спортивных сооружений, по сравнению с 2015 годом (759 спортивных сооружений) произошло увеличение на 2,2 % в связи с вводом в эксплуатацию новых спортивных сооружений.

На территории городского округа осуществляют деятельность детско-юношеские спортивные школы, клубы, проводятся физкультурно-спортивные мероприятия.

В области социального обеспечения в период 2014-2016 годы льготным категориям граждан ежемесячно выплачивались денежные выплаты в установленных размерах, а также предоставлялись меры социальной поддержки, предусмотренные нормативно-правовыми актами РФ, Самарской области и городского округа Тольятти.

Граждане получали социальную помощь в виде денежных выплат на оплату жилого помещения и коммунальных услуг, выплаты малообеспеченным семьям, государственные пособия на детей, компенсации части родительской платы за присмотр и уход за детьми в дошкольных образовательных организациях и другие виды помощи.

Подводя итоги, необходимо отметить, что городской округ Тольятти является монопрофильным муниципальным образованием и в большей степени подвержен влиянию общеэкономических кризисных ситуаций.

Основными проблемами, сдерживающими социально-экономическое развитие города, являются:

- высокая зависимость экономического и социального благополучия города от деятельности градообразующего предприятия ПАО «АВТОВАЗ»;
- недостаток финансовых ресурсов предприятий, зависимость от конъюнктуры рынков сбыта, высокая конкуренция;
- проблема занятости вследствие высвобождения работников с предприятий города;
- сокращение численности трудоспособного населения, миграционный отток;
- недостаточные размеры нормативов отчислений от регулирующих налогов в местный бюджет, способствующие росту дефицита бюджета и муниципального долга.

Также стоит обратить внимание на присвоение городскому округу Тольятти статуса территории опережающего социально-экономического развития, что позволит стабилизировать социально-экономическую ситуацию в городе, обеспечить благоприятные условия для привлечения инвестиций и создания новых рабочих мест.

2.2 Основные направления бюджетной и налоговой политики городского округа Тольятти в 2014-2016 годах

Основные направления бюджетной политики и основные направления налоговой политики городского округа Тольятти разрабатываются в соответствии с требованиями БК РФ. При их подготовке учитываются положения Бюджетного послания Президента РФ Федеральному Собранию, Положение о бюджетном процессе в городском округе Тольятти.

Целями бюджетной и налоговой политики в 2014-2016 годах являлись:

- безусловное исполнение действующих расходных обязательств с учетом их оптимизации и повышения эффективности использования финансовых ресурсов;

- обеспечение социальных обязательств городского округа и устойчивого функционирования городского хозяйства;

- обеспечение сбалансированности бюджета [11].

Задачами бюджетной политики в 2014-2016 годах являлись:

- реализация мероприятий, направленных на увеличение собственных доходов бюджета городского округа;

- взаимодействие с органами государственной власти по получению межбюджетных трансфертов;

- сохранение социальной направленности бюджета;

- реализация программно-целевого метода составления и исполнения бюджета;

- оптимизация бюджетных расходов;

- совершенствование правового регулирования бюджетного процесса;

- обеспечение высокого уровня прозрачности бюджета и бюджетного процесса.

Обеспечение сбалансированности и устойчивости бюджета городского округа является одной из важнейших задач бюджетной политики городского округа и является важнейшей предпосылкой для сохранения экономической стабильности.

Экономическая стабильность создает условия для экономического роста, повышения инвестиционной привлекательности города, способствует решению задач развития города, повышения благосостояния населения.

Обеспечение финансовой стабильности местного бюджета позволяет органам местного самоуправления эффективно и качественно выполнять обязательства перед населением.

В целях увеличения собственных доходов бюджета городского округа проводился анализ изменений в законодательстве, реализовывался план мероприятий, направленных на их увеличение.

Привлечение в бюджет городского округа средств вышестоящих бюджетов в условиях, характеризующихся ограниченностью финансовых ресурсов бюджета городского округа, имеет важное значение.

В данном направлении в 2014-2016 годах велась работа по подаче заявок в министерства Самарской области на участие в областных и федеральных программах и мероприятиях, целью чего являлось привлечение дополнительных средств в бюджет городского округа.

Реализация программно-целевого метода составления и исполнения бюджета позволяет повысить эффективность распределения бюджетных средств. Муниципальные программы направлены на решение общественно значимых задач, развитие городского хозяйства, социальную поддержку населения.

Доля программных расходов увеличивается с каждым последующим годом.

В 2014-2016 годах сохранена социальная направленность бюджета, расходы на финансирование отраслей социально-культурной сферы имеют наибольший удельный вес в общем объеме расходов.

Социальной направленности бюджета городского округа способствовали:

- повышение заработной платы работников бюджетной сферы во исполнение Указов Президента;
- установление и финансирование мер социальной поддержки населения, получение населением государственных и муниципальных услуг по принципу «одного окна», реализация национального проекта «Доступное и комфортное жилье гражданам России»;
- формирование беспрепятственного доступа инвалидов к объектам социальной инфраструктуры (установка пандусов, поручней);

– мероприятия, направленные на развитие образования, физической культуры и спорта, организацию работы с детьми и молодежью на территории городского округа.

Осуществление мер социальной поддержки населения путем установления публичных нормативных обязательств способствует достижению социальной стабильности в городском округе и повышению качества жизни населения.

В целях оптимизации расходов проведено сокращение неэффективных расходов на управление, изменен механизм распределения экономии от муниципальных торгов (50% направляется на сокращение дефицита бюджета, 50% остается в распоряжении получателя бюджетных средств), производилась установка приборов учета с целью сокращения расходов на коммунальные услуги.

В целях совершенствования правового регулирования бюджетного процесса, для того, чтобы обеспечить единый подход к формированию бюджета, с учетом изменений законодательства, разрабатывались и принимались муниципальные правовые акты.

Информированность населения о бюджете городского округа, о результатах использования бюджетных средств свидетельствует о прозрачности бюджета и бюджетного процесса. Вся информация по бюджету размещается на официальных порталах Думы, мэрии городского округа.

2.3 Анализ структуры и динамики доходов бюджета городского округа Тольятти за период 2014-2016 годы

Доходы бюджета городского округа Тольятти образуются за счет:

- собственных доходов бюджета городского округа;
- субвенций на осуществление органами местного самоуправления городского округа отдельных государственных полномочий, переданных им федеральными законами и законами Самарской области.

К собственным доходам бюджета городского округа относятся налоговые, неналоговые доходы, а также безвозмездные и безвозвратные перечисления из бюджетов других уровней, за исключением субвенций.

Все доходные источники закреплены за структурными подразделениями мэрии и иными администраторами, осуществляющими контроль правильности исчисления, полноты и своевременности уплаты, учет, взыскание и принятие решений о возврате излишне уплаченных платежей в бюджет, пеней и штрафов по ним, в соответствии с действующим законодательством.

Изменения поступлений в бюджет городского округа зависит от многих причин и факторов.

Проанализируем фактические показатели доходов бюджета городского округа Тольятти за период 2014-2016 годы, используя данные отчетов об исполнении доходов бюджета городского округа Тольятти за 2014-2016 г.г. (приложение А) [10:13].

Фактические показатели по доходам бюджета городского округа Тольятти приведены в таблице 3.

Таблица 3 - Доходы бюджета городского округа за 2014-2016 годы

Наименование	Кассовое исполнение за 2014 год, тыс. руб.	Кассовое исполнение за 2015 год, тыс. руб.	Темп роста (%)	Кассовое исполнение за 2016 год, тыс. руб.	Темп роста (%)
1	2	3	4	5	6
Налоговые и неналоговые доходы, в том числе:	6 285 637	5 889 386	84,2	6 017 282	102,2
Налог на доходы физических лиц	3 288 108	3 163 497	96,2	3 119 266	98,6
Доходы от уплаты акцизов по подакцизным товарам	43 337	39 535	91,2	65 479	165,6
Единый налог на вмененный доход для отдельных видов деятельности	293 029	298 707	101,9	348 015	116,5
Единый сельскохозяйственный налог	803	403	50,2	243	60,3
Налог, взимаемый в связи с применением патентной системы налогообложения	2 851	4 458	156,4	8 592	192,7

Окончание таблицы 3

1	2	3	4	5	6
Налог на имущество физических лиц	182 560	198 009	108,5	231 676	117,0
Земельный налог	1 281 737	1 129 250	88,1	866 593	76,7
Государственная пошлина	80 427	174 034	216,4	177 849	102,2
Задолженность и перерасчеты по отмененным налогам, сборам и иным обязательным платежам	6	0		0	
Доходы от использования имущества	754 221	589 558	78,2	663 305	112,5
Плата за негативное воздействие на окружающую среду	50 101	39 946	79,7	56 059	140,3
Доходы от оказания платных услуг	33	253	766,7	1 542	609,5
Доходы от продажи материальных и нематериальных активов	203 183	116 204	57,2	133 046	114,5
Штрафы, санкции, возмещение ущерба	72 687	80 746	111,1	84 569	104,7
Прочие неналоговые доходы	32 554	54 786	168,3	261 048	476,5
Безвозмездные поступления	5 861 381	6 072 830	103,6	5 725 253	94,3
Итого доходов	12 571 334	11 962 216	95,2	11 742 535	98,2

В течение 2016 года в бюджет городского округа поступили доходы в сумме 11 742 535 тыс. руб., что на 1,8 % меньше, чем в 2015 году, и на 6,6% меньше, чем в 2014 году. Размер безвозмездных поступлений из вышестоящих бюджетов составил 5 725 253 тыс. руб., что на 5,7 % меньше, чем за 2015 год, на 2,3% меньше поступлений 2014 года.

Безвозмездные поступления в бюджет городского округа Тольятти по видам представлены в таблице 4.

Таблица 4 – Безвозмездные поступления в бюджет городского округа Тольятти

Наименование	Поступление за 2014 год, тыс. руб.	Поступление за 2015 год, тыс. руб.	Поступление за 2016 год, тыс. руб.
Дотации	31 040	19 530	19 621
Субсидии	2 143 021	2 242 725	1 683 281
Субвенции	3 729 043	3 848 030	3 798 909
Иные межбюджетные трансферты	1 400	457	255 656
Прочие безвозмездные поступления	114	11 200	0
Возврат остатков субсидий, субвенций и иных межбюджетных трансфертов, имеющих целевое назначение, прошлых лет	-43 237	- 49 112	-32 214
Итого	5 861 381	6 072 830	5 725 253

В 2016 году в общем объеме доходов бюджета городского округа доля налоговых и неналоговых доходов составила 51,2 % (в 2015 году – 49,2 %, в 2014 году - 53,4%).

В 2016 году в общем объеме доходов бюджета городского округа безвозмездные поступления из вышестоящих бюджетов составили 48,8% (в 2015 году – 50,8 %, в 2014 году - 46,6%).

Структура налоговых и неналоговых доходов бюджета за 2016 год представлена на рисунке 2.

В общей сумме налоговых и неналоговых доходов бюджета городского округа налоговые доходы составили: в 2014 году – 5 172 858 тыс. руб. (82,3%), в 2015 году – 5 007 893 тыс. руб. (85%), в 2016 году - 4 817 713 тыс. руб. (80,1%).

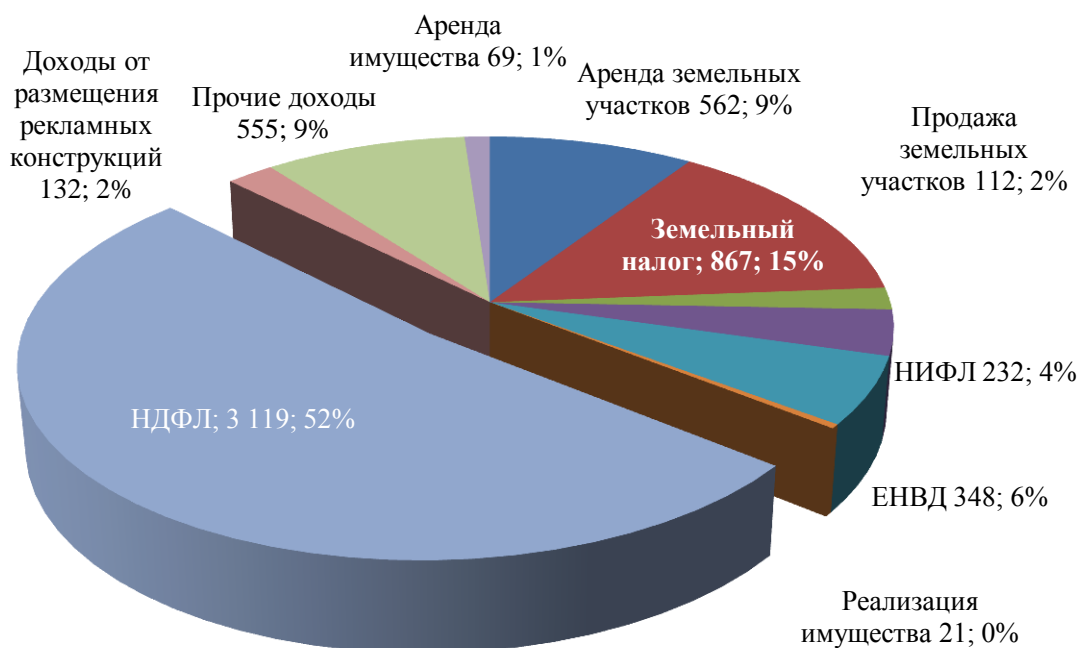


Рисунок 2 – Структура налоговых и неналоговых доходов за 2016 год

Проведем анализ поступлений по основным источникам налоговых доходов за период 2014-2016 годах.

Доля основных налоговых источников в общей сумме налоговых доходов бюджета городского округа за 2014–2016 годы представлена в таблице 5.

Таблица 5 - Доля основных налоговых источников в общей сумме налоговых доходов бюджета городского округа за 2014 – 2016 г.г.

Наименование основных доходных источников	Удельный вес в общей сумме налоговых доходов бюджета городского округа, %		
	2014	2015	2016
Налог на доходы физических лиц	63,6	63,2	64,7
Единый налог на вменённый доход	5,7	6,0	7,2
Налог на имущество физических лиц	3,5	4,0	4,8
Земельный налог	24,8	22,5	18,0

Как видно из таблицы 5, основную часть налоговых доходов составил налог на доходы физических лиц.

Поступление налога на доходы физических лиц за 2016 год по сравнению

с 2015 годом сократилось на 1,4 %, по сравнению с 2014 годом – на 5,2 % в связи с сокращением работников, а также фонда оплаты труда работников крупных и средних организаций по причине работы ряда крупных предприятий в режиме неполной занятости работников.

Доходы от уплаты акцизов по подакцизным товарам в 2016 году поступили в сумме 65 479 тыс. руб., что на 25 944 тыс. руб. или на 65,6% больше поступлений за 2015 год в связи с увеличением ставок акцизов с 1 апреля 2016 года порядка 20%.

Поступления единого налога на вмененный доход для отдельных видов деятельности в 2016 году в сравнении с 2014 годом увеличились на 54 986 тыс. руб., или на 18,8%, в сравнении с 2015 годом увеличились на 49 308 тыс. руб., или на 16,5%, в основном, за счет увеличения показателя Z , влияющего на значение коэффициента базовой доходности K_2 , с 0,5 до 0,75 с 2016 года.

По налогу, взимаемому в связи с применением патентной системы налогообложения, наблюдается увеличение поступлений: в 2014 году поступило налога в сумме 2 851 тыс. руб., в 2015 году - 4 458 тыс. руб., что на 1 607 тыс. руб. больше, в 2016 году - 8 592 тыс. руб. (на 4 134 тыс. руб. в сравнении с 2015 годом). Рост произошел в связи с увеличением количества налогоплательщиков.

В течение 2014-2016 годов наблюдался рост поступлений налога на имущество физических лиц: в 2015 году – 14 449 тыс. руб., или на 8,5% относительно поступлений 2014 года, в результате актуализации налоговой базы и взыскания задолженности по налогу, в 2016 году – на 33 667 тыс. руб., или на 17% относительно поступлений 2015 года в результате перехода к исчислению налога от кадастровой стоимости.

В сравнении с 2014 годом поступления земельного налога снизились в 2015 году на 152 487 тыс. руб., или на 11,9%; в 2016 году относительно 2015 года – на 262 657 тыс. руб., или на 23,3%, в связи с уменьшением кадастровой стоимости земли.

Проведем анализ поступлений по основным источникам неналоговых доходов за период 2014-2016 годы.

Как видно из таблицы 4, основную часть неналоговых доходов составили доходы от использования имущества.

В 2016 году доходы от использования имущества, находящегося в государственной и муниципальной собственности, поступили в сумме 663 305 тыс. руб., что на 73 747 тыс. руб., или на 12,5% больше поступлений за 2015 год. Увеличение произошло в основном за счет доходов, получаемых в виде арендной платы за земельные участки, государственная собственность на которые не разграничена и которые расположены в границах городских округов, а также средств от продажи права на заключение договоров аренды указанных земельных участков. В 2015 году наблюдалось снижение на 164 663 тыс. руб., или на 21,8% от поступлений 2014 года в основном за счет недопоступления доходов от сдачи в аренду земельных участков и размещения наружной рекламы.

Доходы от продажи материальных и нематериальных активов включают в себя доходы от реализации основных средств по имуществу, находящемуся в собственности городского округа, доходы от продажи земельных участков.

За 2015 год доходы данного вида поступили в бюджет в размере 116 204 тыс. руб., что на 42,8% меньше поступлений за 2014 год, в 2016 году – 133 046 тыс. руб., что на 14,5% больше поступлений за 2015 год, на 34,5% меньше поступлений за 2014 год.

Поступление штрафов, санкций, возмещения ущерба отмечено ростом в связи с увеличением взыскания сумм штрафов в области дорожного движения и за нарушение земельного законодательства. Так, за 2015 год рост составил 11,1% к 2014 году, за 2016 год – 4,7% к 2015 году. В сравнении с 2014 годом поступления в 2016 году увеличились на 11 882 тыс. руб., или на 16,3%.

Также необходимо отметить, что в соответствии с БК РФ с 1 января 2014 года в составе доходов бюджета городского округа формируется муниципальный дорожный фонд. Источником являются, в том числе, и акцизы

на бензин, дизельное топливо, моторные масла, производимые на территории РФ. В бюджет зачисляется не менее 10% налоговых доходов консолидированного бюджета Самарской области от указанного налога. В результате в бюджет городского округа Тольятти в 2014 году поступили дополнительные доходы в сумме 46 095 тыс. руб., в 2015 году - в сумме 48 680 тыс. руб., в 2016 году – 88 811 тыс. руб.

Таким образом, по результатам проведенного анализа можно сделать следующие выводы:

- в рассматриваемом периоде произошло снижение поступления доходов в бюджет городского округа;
- снижение уровня поступлений доходных источников произошло за счет налоговых и неналоговых доходов, в том числе налога на доходы физических лиц, а также безвозмездных поступлений.

2.4 Анализ структуры и динамики расходов бюджета городского округа Тольятти за период 2014-2016 годы

Расходы бюджета городского округа осуществляются в формах, предусмотренных БК РФ.

Согласно Уставу городского округа «формирование расходов бюджета осуществляется в соответствии с расходными обязательствами, обусловленными разграничением полномочий органов власти, исполнение которых согласно законодательству РФ, международным и иным договорам и соглашениям должно происходить в очередном финансовом году и плановом периоде за счет средств бюджета городского округа» [7, ст.57].

В соответствии с требованиями БК РФ в порядке, установленном мэрией городского округа, ведется реестр расходных обязательств.

Из средств местного бюджета финансируются такие виды расходов, как:

- содержание органов местного самоуправления;
- формирование и управление муниципальной собственностью;

– организация, содержание и развитие учреждений образования, культуры, физической культуры и спорта, средств массовой информации, других учреждений, находящихся в муниципальной собственности или в ведении ОМС;

– охрана общественного порядка, содержание муниципальных органов охраны общественного порядка;

– организация, содержание и развитие муниципального жилищно-коммунального хозяйства; муниципальное дорожное строительство и содержание дорог местного значения; благоустройство и озеленение территории; организация утилизации и переработки бытовых отходов, кроме радиоактивных; организация ритуальных услуг и содержание мест захоронения;

– организация транспортного обслуживания населения и учреждений, находящихся в муниципальной собственности или в ведении ОМС;

– обеспечение противопожарной безопасности;

– охрана окружающей природной среды на территории городского округа;

– реализация целевых программ, принимаемых ОМС;

– обслуживание и погашение муниципального долга;

– содержание муниципальных архивов;

– проведение муниципальных выборов и местных референдумов;

– прочие расходы, отнесенные к вопросам местного значения [5, ст.16].

Расходы бюджета городского округа на осуществление отдельных государственных полномочий, переданных органам местного самоуправления федеральными законами и законами Самарской области, осуществляются в порядке, установленном соответственно федеральными органами государственной власти и органами государственной власти Самарской области [7, ст.57].

Расходование средств бюджета городского округа Тольятти осуществляется в соответствии с бюджетной классификацией в объемах, утвержденных решениями Думы городского округа на соответствующий финансовый год.

Исполнение бюджета городского округа в 2014-2016 годах осуществлялось, исходя из принципа распределения доходов, расходов и источников внутреннего финансирования дефицита бюджета по органам (структурным подразделениям) мэрии, наделенным функциями главных распорядителей средств, главных администраторов доходов, главных администраторов источников внутреннего финансирования дефицита бюджета.

Финансирование осуществлялось по казначейской системе исполнения бюджета в соответствии с представленными документами на оплату.

Проанализируем структуру расходной части бюджета за период 2014 - 2016 годы.

Анализ проведен на основании отчетов об исполнении бюджета городского округа Тольятти по разделам, подразделам классификации расходов бюджетов за 2014-2016 годы приведены в приложении Б [10;13].

Доля расходов по отраслям в общем объеме расходов бюджета городского округа за рассматриваемый период представлена в таблице 6.

Таблица 6 - Доля расходов по отраслям в общем объеме расходов бюджета городского округа Тольятти за период 2014 - 2016 г.г.

Наименование разделов бюджетной классификации	Годы					
	2014		2015		2016	
	исполнение, тыс. руб.	удельный вес в общем объеме расходов, %	исполнение, тыс.руб.	удельный вес в общем объеме расходов, %	исполнение, тыс.руб.	удельный вес в общем объеме расходов, %
1	2	3	4	5	6	7
0100 Общегосударственные вопросы	1 439 653	11,16	1 329 022	10,28	1 324 458	10,57

Окончание таблицы 6

1	2	3	4	5	6	7
0300 Национальная безопасность и правоохранительная деятельность	120 300	0,93	118 418	0,91	116 825	0,93
0400 Национальная экономика	2 052 342	15,91	1 889 832	14,62	2 005 812	16,01
0500 Жилищно-коммунальное хозяйство	1 039 160	8,06	819 816	6,34	905 194	7,23
0600 Охрана окружающей среды	19 877	0,15	8 746	0,07	5 286	0,04
0700 Образование	6 546 552	50,75	6 806 901	52,64	6 662 190	53,20
0800 Культура	400 177	3,10	450 972	3,49	371 155	2,96
1000 Социальная политика	981 000	7,61	1 046 225	8,09	537 868	4,30
1100 Физическая культура и спорт	54 328	0,42	24 366	0,19	23 094	0,18
1200 Средства массовой информации	6 223	0,05	6 988	0,05	9 994	0,08
1300 Обслуживание государственного и муниципального долга	240 299	1,86	429 088	3,32	563 433	4,50
ИТОГО	12 899 911	100,0	12 930 374	100,0	12 525 309	100,0

Наглядно рассмотреть долю расходов по основным отраслям в общем объеме расходов бюджета городского округа Тольятти за 2016 год можно на рисунке 3.

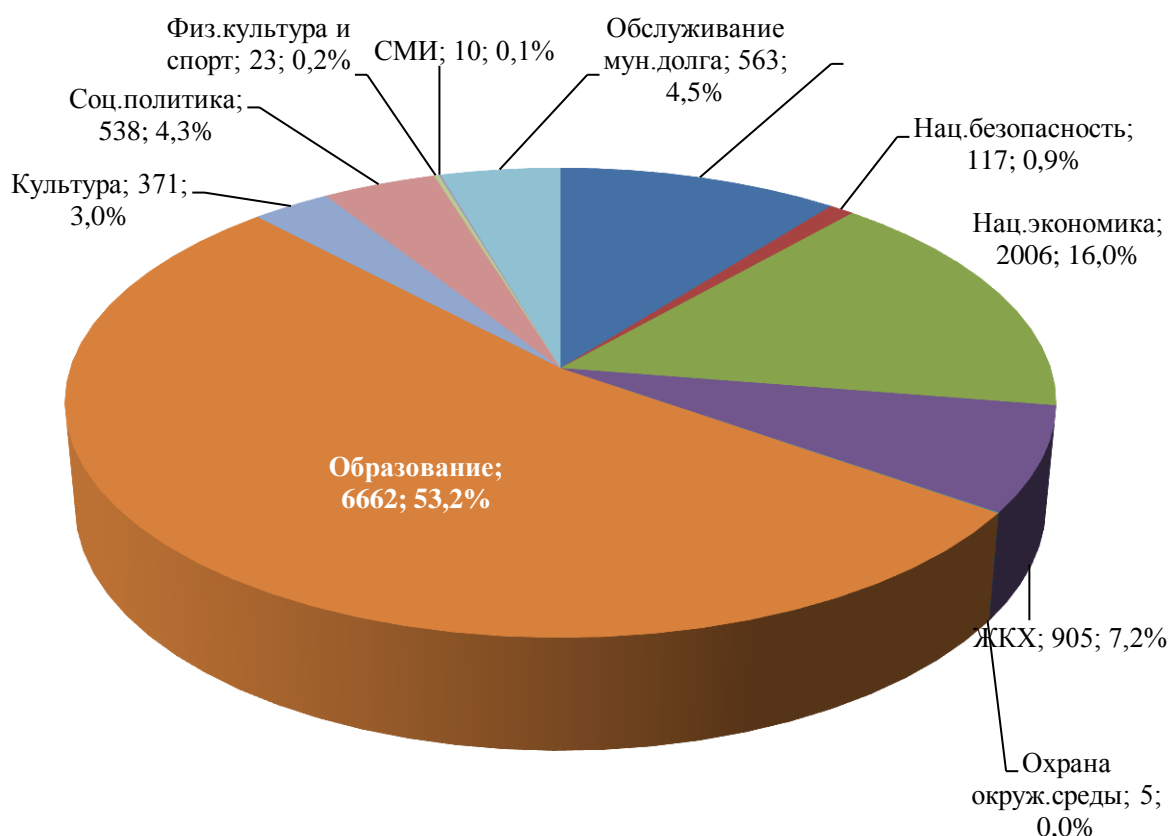


Рисунок 3 - Доля расходов по основным отраслям в общем объеме расходов бюджета городского округа Тольятти за 2016 год

Проанализировав данную информацию, видно, что в расходах бюджета сохранена социальная направленность. Расходы на финансирование отраслей социально-культурной сферы в 2016 году составили 7 594 307 тыс. руб. или 60,6 % от общих расходов (в 2014 году - 7 982 057 тыс. руб. или 61,9 % от общих расходов, в 2015 году - 8 328 464 тыс. руб. или 64,4 % от общих расходов).

Финансирование отрасли жилищно-коммунального хозяйства в 2016 году составило 905 194 тыс. руб. или 7,2 % от общих расходов (в 2014 году - 1 039 160 тыс. руб. или 8,1 % от общих расходов, в 2015 году - 819 816 тыс. руб. или 6,3 % от общих расходов).

Наибольший удельный вес в общем объеме расходов в рассматриваемом периоде занимали расходы на образование.

Средства вышестоящих бюджетов направлялись на исполнение переданных полномочий, реализацию федеральных и областных законов и программ, средства городского округа - на исполнение полномочий городского округа.

Структура фактических расходов по источникам за период 2014-2016 годов представлена в таблице 7.

Таблица 7 – Расходы бюджета по источникам за 2014-2016 г.г.

Показатель	Расходы 2014 года	Расходы 2015 год	Отклонение	Темп роста, %	Расходы 2016 года	Отклонение	Темп роста, %
Расходы всего, в т.ч.	12899911	12930374	30463	100,2	12525309	- 405065	96,9
Средства городского округа	6969440	6700747	-268693	96,1	6798210	97463	101,5
Средства вышестоящих бюджетов	5930471	6229627	299156	105,1	5727099	-502528	91,9

Наглядная структура фактических расходов по источникам за 2014 - 2016 г.г. представлена на рисунке 4.

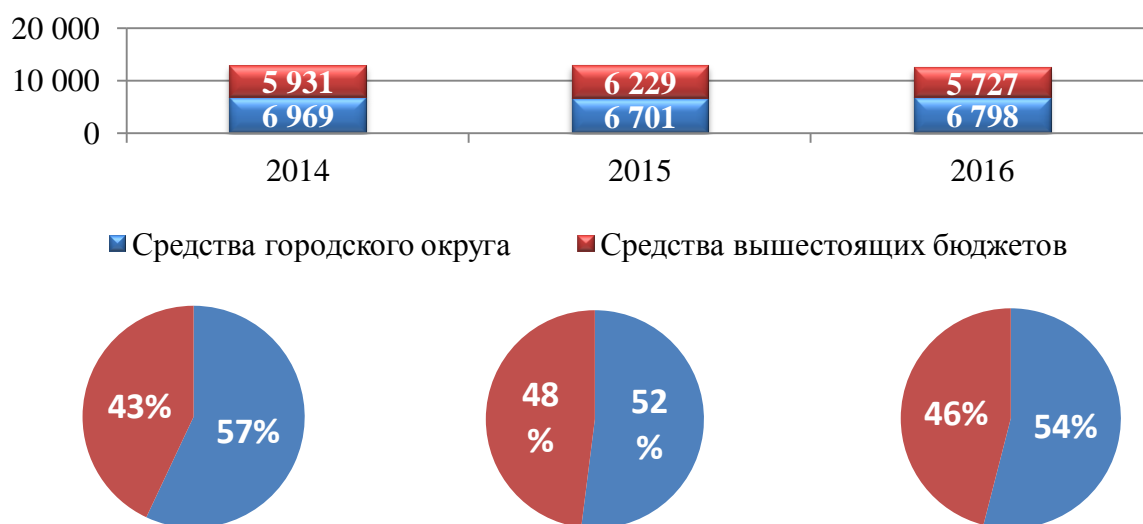


Рисунок 4 - Структура фактических расходов по источникам за период 2014-2016 годы

Увеличение расходов за 2015 год по сравнению с расходами 2014 года обусловлено в первую очередь увеличением расходов за счет средств вышестоящих бюджетов.

Основной причиной увеличения расходов является увеличение финансирования на исполнение переданных государственных полномочий, главным образом, на обеспечение госгарантий прав граждан на получение общедоступного и бесплатного дошкольного, общего и дополнительного образования, оплату широкополосного доступа к сети Интернет, организацию профильного обучения, выплаты педагогическим работникам. Также увеличение сложилось по расходам на предоставление субсидий молодым семьям для приобретения жилья, модернизацию и развитие автомобильных дорог общего пользования местного значения

Уменьшение расходов за 2016 год по сравнению с аналогичным периодом 2015 года обусловлено уменьшением расходов за счет средств вышестоящих бюджетов, в тоже время стоит отметить увеличение расходов, осуществляемых за счет средств местного бюджета.

Следует отметить существенное уменьшение расходов субвенций по опеке и попечительству в отношении недееспособных совершеннолетних граждан и несовершеннолетних лиц в связи с отзывом переданных государственных полномочий по социальной поддержке населения, а также осуществление в 2015 году расходов, финансирование которых в 2016 году не производилось.

Все поступившие средства вышестоящих бюджетов использованы по целевому назначению.

Повышение эффективности распределения средств и качества бюджетного планирования зависит от полноценного внедрения в бюджетный процесс программно-целевых методов управления.

Муниципальные программы направлены на решение общественно-значимых задач для развития инфраструктуры городского округа, развития и

укрепления материально-технической базы отраслей городского хозяйства, социальную поддержку жителей городского округа.

Расходы бюджета по муниципальным программам распределены по соответствующей каждой программе целевой статье расходов бюджета.

В 2015 году действовало 32 муниципальных программы, исполнение по ним составило 11 962 497 тыс. руб. По сравнению с 2014 годом исполнение целевых программ городского округа увеличено на 1 579 958 тыс. руб.

В 2016 году действовала 31 муниципальная программа, расходы осуществлены в размере 11 404 214 тыс. руб.

Расходы, осуществляемые в рамках муниципальных программ, представлены в таблице 8.

Таблица 8 - Расходы, осуществляемые в рамках муниципальных программ

млн. руб.

Показатель	Годы		
	2014	2015	2016
Расходы бюджета, всего (факт)	12 900	12 930	12 525
- из них расходы без субвенций	9 222	9 110	8 747
Расходы в рамках муниципальных программ (факт)	10 350	11 962	11 404
- из них расходы без субвенций	6 832	8 244	7 707
Доля программного финансирования	80,2%	92,5%	91,0%
- из них расходы без субвенций	74,1%	90,5%	88,1%

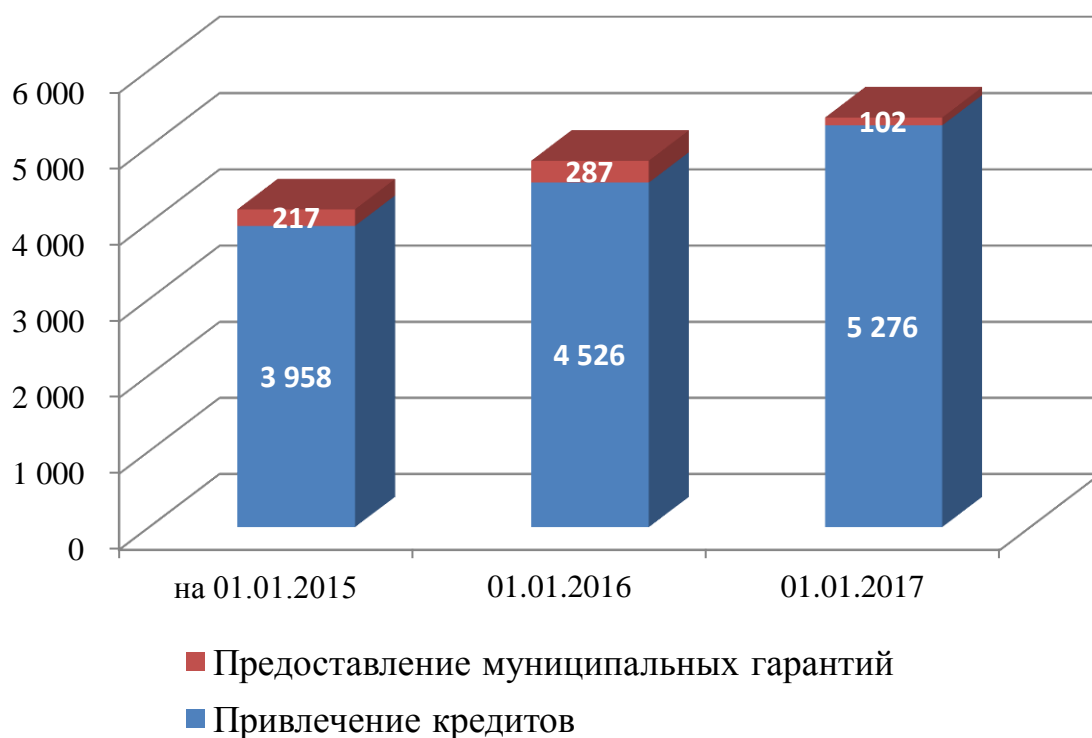
Удельный вес расходов бюджета городского округа за счет собственных средств, формируемых в рамках муниципальных программ, в общем объеме собственных средств бюджета за 2015 года составил 90,5%, за 2016 год – 88,1%.

Перечень муниципальных программ, подлежащих финансированию за счет средств бюджета городского округа Гольяпти в 2014-2016 г.г., представлен в приложении В.

Необходимо отметить рост расходов на обслуживание муниципального долга. В 2015 году, по сравнению с 2014 годом, расходы увеличились на

188 789 тыс. руб., или на 78,5%, и составили 429 088 тыс. руб., в 2016 году – на 134 345 тыс. руб., или на 31,3% от уровня 2015 года и составили 563 433 тыс. руб.

Динамика структуры муниципального долга в 2014 – 2016 г.г. изображена на рисунке 5.



**Стоимость обслуживания
муниципального долга**

2014 (факт) – 240 млн. руб.
2015 (факт) – 429 млн. руб.
2016 (план) – 569 млн. руб.
2016 (факт) – 563 млн. руб.

**Уровень дефицита
бюджета**

2014 (факт) – 9,4%
2015 (факт) – 9,7%
2016 (факт) – 9,7%

Рисунок 5 – Динамика структуры муниципального долга за 2014-2016 г.г.

Дефицит бюджета составил: по итогам 2014 года – 752 893 тыс. руб., 2015 года – 968 158 тыс. руб., 2016 года – 782 774 тыс. руб.

Таким образом, по результатам проведенного анализа можно сделать следующие выводы:

– бюджет городского округа Тольятти имеет социальную направленность;

– в структуре расходов наибольший удельный вес имеют расходы, осуществляемые в рамках муниципальных программ;

– бюджет городского округа по итогам исполнения за 2014-2016 годы является дефицитным.

Информация, изложенная в данной главе, позволяет сделать следующие выводы.

Социально-экономическая ситуация в городском округе Тольятти достаточно напряженная, что обуславливается неблагоприятным воздействием внешних факторов на экономику города, а также проблемами функционирования градообразующего предприятия ПАО «АВТОВАЗ».

В 2014-2016 годы по большинству социально-экономических показателей наблюдалась отрицательная динамика.

Обеспечение сбалансированности и устойчивости бюджета является важнейшей предпосылкой для сохранения экономической стабильности.

На обеспечение сбалансированности и устойчивости бюджета направлена налоговая и бюджетная политика городского округа. В условиях снижения доходных источников за счет налоговых и неналоговых доходов, роста муниципального долга это является первоочередной задачей.

В ходе проведенного анализа структуры и динамики доходов и расходов за период 2014-2016 годы выявлено, что в рассматриваемом периоде произошло снижение поступления доходных источников в бюджет городского округа за счет налоговых и неналоговых доходов, в том числе налога на доходы физических лиц, а также безвозмездных поступлений.

В расходах бюджета сохранена социальная направленность, несмотря на снижение объема расходов. Приоритетным направлением расходов в разрезе направлений расходов по отраслям за рассматриваемый период являлось финансирование отраслей социально-культурной сферы.

В структуре расходов наибольший удельный вес имеют расходы, осуществляемые в рамках муниципальных программ. Их реализация, осуществляемая как за счет средств городского округа, так и за счет

поступлений из федерального и областного бюджетов, способствует сохранению социальной направленности бюджета. Финансирование муниципальных программ за счет средств бюджета городского округа с каждым годом увеличивается. Отмечен рост муниципального долга.

Таким образом, приоритетными направлениями деятельности является увеличение собственных доходов, привлечение средств из вышестоящих бюджетов на решение вопросов местного значения, оптимизация расходов бюджета, а также целевое и эффективное освоение средств.

Повышение эффективности бюджетных расходов является основной задачей для сохранения финансово-экономической стабильности путем обеспечения сбалансированности и устойчивости бюджета.

Для реализации важнейших направлений налоговой и бюджетной политики необходимо решать такие задачи, как обеспечение финансовыми ресурсами городского округа и обеспечение эффективного исполнения расходных обязательств городского округа.

В целях увеличения доходной части бюджета городского округа Тольятти, а также для повышения эффективности и результативности использования средств бюджета городского округа необходимо проведение ряда мероприятий.

3 Мероприятия по увеличению доходного потенциала и повышению эффективности бюджетных расходов в сложившихся экономических условиях

3.1 Обеспечение финансовыми ресурсами городского округа Тольятти

В настоящее время, при усилении в экономике кризисных явлений, остро ощущается снижение поступлений доходов в местные бюджеты. В бюджете городского округа Тольятти также наблюдается снижение поступлений налоговых и неналоговых доходов.

В сложившейся экономической ситуации приоритетом является обеспечение сбалансированности и долгосрочной устойчивости бюджета городского округа. Для этого необходимо предусмотреть реализацию следующих мер:

- выявление резервов, позволяющих увеличить объем доходов бюджета, реализация комплекса мер по обеспечению поступления налоговых и неналоговых доходов в бюджет городского округа, которые включают, в том числе, и сокращение задолженности, активную работу по предъявлению и рассмотрению претензий и исков по взысканию задолженности;

- совершенствование взаимодействия с федеральными органами государственной власти, которое направлено на осуществление качественного администрирования источников доходов бюджета и повышение уровня их собираемости. Эффективное администрирование и минимизация задолженности по налогам, поступающим в бюджет города, позволяет мобилизовать доходы бюджета;

- обеспечение прироста налогооблагаемой базы за счет ее легализации (в том числе исключение «теневой» заработной платы);

- повышение эффективности управления муниципальной собственностью.

С целью увеличения доходного потенциала, повышения уровня собственных доходов необходимо сосредоточить усилия на повышении эффективности администрирования доходов бюджета, а именно:

– продолжить работу по осуществлению взаимодействия с исполнительными органами государственной власти в целях улучшения налогового администрирования и увеличения поступлений доходов в бюджет городского округа;

– продолжить работу по сокращению недоимки, осуществляя организацию своевременного предъявления требований по уплате задолженности, передачи исполнительных листов в службы судебных приставов, выявлению и списанию недоимки, невозможной к взысканию;

– усилить работу межведомственной комиссии по урегулированию задолженности по доходам бюджета и легализации недекларируемой части заработной платы;

– усилить работу по организации мероприятий, направленных на информирование населения о необходимости уплаты местных налогов, используя средства массовой информации;

– проводить инвентаризацию муниципального имущества, выявлять неиспользуемое имущество для его дальнейшей передачи в аренду;

– проводить мероприятия по выявлению объектов, которые не состоят на кадастровом учете, незарегистрированных прав на закрепленные за предприятиями объекты, по выявлению фактов использования имущества, в том числе и земельных участков, не по назначению;

– применять критерии оценки эффективности управления имуществом муниципалитета с целью ее повышения;

– реализовывать мероприятия, направленные на актуализацию базы данных для исчисления налога на имущество физических лиц и земельного налога.

Учитывая значительный объем льгот по местным налогам, предоставленных в соответствии с федеральным законодательством, во избежание роста выпадающих доходов бюджета города необходимо предусмотреть ограничение по предоставлению новых налоговых льгот.

Для того чтобы исключить уклонение от налогообложения, предлагается ограничение количества льготных объектов для отдельных категорий налогоплательщиков: один объект налогообложения каждого вида (земельный участок под жилищным фондом и земельный участок для ведения личного подсобного хозяйства) по выбору налогоплательщика, вне зависимости от количества оснований, предусматривающих применение налоговых льгот.

Выполнение вышеуказанных мероприятий позволит обеспечить сбалансированность бюджета городского округа, сохранить его налоговый потенциал.

3.2 Обеспечение эффективного исполнения расходных обязательств городского округа Тольятти

Кризисная ситуация в экономике негативно сказывается на поступлении доходов в бюджет городского округа. Данный факт предполагает, что ресурсы должны быть сконцентрированы на наиболее важных мероприятиях.

В условиях снижения доходных источников за счет налоговых и неналоговых доходов, роста муниципального долга и, следовательно, расходов на его обслуживание, первостепенной задачей является обеспечение сбалансированности бюджета. Для этого должны быть приняты меры по включению в бюджет, в первую очередь, расходов на обеспечение действующих расходных обязательств и непринятию новых расходных обязательств, сокращению неэффективных расходов, а также уменьшению объема привлечения «дорогих» коммерческих кредитов.

Несмотря на то, что с каждым годом растет потребность в обеспечении принятых расходных обязательств, социальной направленности бюджета городского округа, необходимо обеспечить реалистичность бюджетного планирования, минимизировать вероятность возникновения дополнительных расходных обязательств, используя при формировании и исполнении бюджета программно-целевой принцип, а также путем повышения эффективности бюджетных расходов и обеспечения открытости бюджетного процесса.

Таким образом, учитывая сложившуюся экономическую ситуацию, в отношении расходов городского бюджета бюджетная политика должна быть направлена на оптимизацию и повышение эффективности расходов бюджета городского округа.

Основной задачей является формирование объема расходов, соответствующего реальному поступлению налоговых и неналоговых доходов и объему поступлений от других бюджетов бюджетной системы.

В целях реализации данной задачи необходимо осуществить следующие действия:

- обеспечивать режим экономного и рационального использования средств бюджета городского округа.

Для обеспечения сбалансированности между расходными обязательствами и доходными возможностями бюджета городского округа необходимо отказаться от не являющихся первоочередными затрат. Режим экономии средств бюджета следует обеспечивать не только прямым сокращением расходов, но и повышением эффективности использования средств бюджета, концентрацией ресурсов на решении вопросов местного значения, выполнении публичных обязательств перед населением;

- обеспечивать режим экономного и рационального использования бюджетных средств, направленных на оказание муниципальных услуг с одновременным повышением качества их предоставления.

Главным распорядителям бюджетных средств необходимо устанавливать более качественные муниципальные задания, а также акцентировать внимание на повышении внутренней ответственности и внутреннего контроля за эффективностью расходов;

- повышать эффективность использования ресурсов при осуществлении закупок товаров и услуг для муниципальных нужд, обеспечивая оптимизацию процедур размещения заказов, сроков, снижение расходов, исключив практику необоснованного завышения цен.

Совершенствование механизма муниципальных закупок способствует развитию конкуренции и противодействует злоупотреблениям при их осуществлении;

– совершенствовать управление исполнением бюджета городского округа.

Управление исполнением бюджета должно способствовать повышению эффективности расходования бюджетных средств, обеспечивая при этом ритмичность и сбалансированность финансовых потоков.

Обеспечение ритмичности исполнения городского бюджета достигается путем своевременного принятия всех необходимых для его организации мер, которые должны реализовываться максимально оперативно.

Решения должны основываться на отлаженных бюджетных процедурах и высоком уровне бюджетной дисциплины. Так, при исполнении бюджета главные распорядители должны обеспечить качество и строгое соблюдение сроков подготовки проектов муниципальных правовых актов, обеспечивающих осуществление расходов городского бюджета, бюджетные учреждения не должны служить источником неплатежей, в связи с чем следует обеспечить своевременность и полноту выплат по заработной плате работникам бюджетных учреждений, оплату коммунальных услуг, а также проводить контроль состояния кредиторской задолженности.

Необходимо проводить постоянный анализ запланированных средств для выявления внутренних резервов, которые позволяют не наращивать расходы, направлять средства экономии от проведения муниципальных закупок, остающиеся в распоряжении заказчиков, на финансирование необходимых расходов.

В условиях ограниченности финансовыми ресурсами имеет важное значение привлечение средств из областного и федерального бюджетов на решение вопросов местного значения посредством участия в государственных программах РФ и Самарской области на условиях софинансирования.

Стоит также отметить, что важной задачей является снижение расходов на обслуживание муниципального долга, сохранение объема долговых обязательств на экономически безопасном уровне с учетом всех возможных рисков, равномерное распределение связанных с долгом платежей.

Для этого необходимо своевременное исполнение долговых обязательств, недопущение увеличения расходов на обслуживание муниципального долга за счет пеней и штрафов.

Необходимо проведение работы по привлечению бюджетных кредитов, так как с точки зрения долговой нагрузки на бюджет они являются наиболее выгодными.

Экономии расходов на обслуживание муниципального долга предлагается использовать в качестве одного из источников покрытия возникающих кассовых разрывов операций со средствами бюджетных и автономных учреждений.

Подводя итоги, необходимо отметить, что обеспечение сбалансированности и устойчивости бюджета является важнейшей предпосылкой для сохранения экономической стабильности в городском округе Тольятти.

Только при сохранении сбалансированности и устойчивости бюджета может быть реализовано достижение общественно значимых результатов, выявление и эффективное использование внутренних резервов.

С целью увеличения доходного потенциала, повышения уровня собственных доходов бюджета городского округа Тольятти необходимо сосредоточить усилия на повышении эффективности администрирования доходов бюджета.

В условиях роста муниципального долга и расходов на его обслуживание, увеличения доли расходных обязательств городского округа на текущие расходы решение задачи повышения эффективности расходов и направление в рамках существующих бюджетных ограничений на реализацию приоритетных для городского округа направлений расходов выходит на первый план.

Для этого должны быть приняты меры по включению в бюджет, в первую очередь, расходов на финансирование действующих расходных обязательств и непринятию новых расходных обязательств, сокращению неэффективных расходов, снижению привлечения дорогих коммерческих кредитов.

Таким образом, перечисленные мероприятия направлены на увеличение доходного потенциала и повышение эффективности бюджетных расходов.

Заключение

На муниципальном уровне бюджетный процесс осуществляется на основе принципов, характерных как для бюджетного процесса всего государства, так и только для бюджетной деятельности муниципальных образований.

Местный бюджет - это централизованный фонд финансовых ресурсов отдельного муниципального образования, формирование, утверждение и исполнение, а также контроль за исполнением которого осуществляются ОМС самостоятельно.

В бюджетной системе страны, которая является главной финансовой базой деятельности государственных органов власти и ОМС в сфере экономического и социального развития соответствующих территорий, местные бюджеты являются самыми многочисленными, от их состояния зависит прочность и надежность всей системы.

Местные бюджеты играют огромную роль в осуществлении общегосударственных экономических и социальных задач, являясь важным инструментом воздействия на развитие социальной сферы и экономики в целом. С его помощью государство может осуществлять социальные преобразования, влиять на результаты хозяйствования, изменять структуру общественного производства.

На основе проведенного анализа социально-экономического развития городского округа Тольятти, можно сделать вывод, что социально-экономическая ситуация в городском округе Тольятти достаточно напряженная, что связано с неблагоприятным воздействием внешних факторов на экономику города, а также с проблемами функционирования градообразующего предприятия ПАО «АВТОВАЗ».

В 2014-2016 годах по большинству социально-экономических показателей наблюдалась отрицательная динамика.

Обеспечение сбалансированности и устойчивости бюджета является важнейшей предпосылкой для сохранения экономической стабильности.

На обеспечение сбалансированности и устойчивости бюджета направлена налоговая и бюджетная политика городского округа. В условиях снижения доходных источников за счет налоговых и неналоговых доходов, роста муниципального долга это является первоочередной задачей.

В ходе проведенного анализа структуры и динамики доходов и расходов за период 2014-2016 годы выявлено, что в рассматриваемом периоде произошло снижение поступления доходных источников в бюджет городского округа за счет налоговых и неналоговых доходов, в том числе налога на доходы физических лиц, а также безвозмездных поступлений.

В расходах бюджета сохранена социальная направленность, несмотря на снижение объема расходов. Приоритетным направлением расходов в разрезе направлений расходов по отраслям за рассматриваемый период являлось финансирование отраслей социально-культурной сферы.

В структуре расходов наибольший удельный вес имеют расходы, осуществляемые в рамках муниципальных программ. Их реализация, осуществляемая как за счет средств городского округа, так и за счет поступлений из федерального и областного бюджетов, способствует сохранению социальной направленности бюджета. Финансирование муниципальных программ за счет средств бюджета городского округа с каждым годом увеличивается. Отмечен рост муниципального долга.

Таким образом, приоритетными направлениями деятельности является увеличение собственных доходов, привлечение средств из вышестоящих бюджетов на решение вопросов местного значения, оптимизация расходов бюджета, а также целевое и эффективное освоение средств.

Повышение эффективности бюджетных расходов является основной задачей для сохранения финансово-экономической стабильности путем обеспечения сбалансированности и устойчивости бюджета.

Для реализации важнейших направлений налоговой и бюджетной политики необходимо решать такие задачи, как обеспечение финансовыми

ресурсами городского округа и обеспечение эффективного исполнения расходных обязательств городского округа.

В целях увеличения доходной части бюджета городского округа Тольятти, а также для повышения эффективности и результативности использования средств бюджета городского округа необходимо проведение ряда мероприятий.

Подводя итоги, необходимо отметить, что обеспечение сбалансированности и устойчивости бюджета является важнейшей предпосылкой для сохранения экономической стабильности в городском округе Тольятти.

Только при сохранении сбалансированности и устойчивости бюджета может быть реализовано достижение общественно значимых результатов, выявление и эффективное использование внутренних резервов.

С целью увеличения доходного потенциала, повышения уровня собственных доходов бюджета городского округа Тольятти необходимо сосредоточить усилия на повышении эффективности администрирования доходов бюджета.

В условиях роста муниципального долга и расходов на его обслуживание, увеличения доли расходных обязательств городского округа на текущие расходы решение задачи повышения эффективности расходов и направление в рамках существующих бюджетных ограничений на реализацию приоритетных для городского округа направлений расходов выходит на первый план.

Для этого должны быть приняты меры по включению в бюджет, в первую очередь, расходов на финансирование действующих расходных обязательств и непринятию новых расходных обязательств, сокращению неэффективных расходов, снижению привлечения дорогих коммерческих кредитов.

Таким образом, перечисленные мероприятия направлены на увеличение доходного потенциала и повышение эффективности бюджетных расходов.

Список использованной литературы

1. «Конституция Российской Федерации» (принята всенародным голосованием 12.12.1993 года) (с учетом поправок, внесенных Законами РФ о поправках к Конституции РФ от 30.12.2008 № 6-ФКЗ, от 30.12.2008 № 7-ФКЗ, от 05.02.2014 № 2-ФКЗ, от 21.07.2014 № 11-ФКЗ) // СПС КонсультантПлюс (дата обращения 05.03.2017 года)
2. «Бюджетный кодекс Российской Федерации» от 31.07.1998 года № 145-ФЗ (ред. от 28.03.2017 года) // СПС КонсультантПлюс (дата обращения 10.04.2017 года)
3. «Налоговый кодекс Российской Федерации (часть первая)» от 31.07.1998 года № 146-ФЗ (ред. от 28.12.2016 года) // СПС КонсультантПлюс (дата обращения 10.04.2017 года)
4. «Налоговый кодекс Российской Федерации (часть вторая)» от 05.08.2000 года № 117-ФЗ (ред. от 03.04.2017 года) (с изм. и доп., вступ. в силу с 04.05.2017) // СПС КонсультантПлюс (дата обращения 15.05.2017 года)
5. Федеральный закон от 06.10.2003 года № 131-ФЗ «Об общих принципах организации местного самоуправления в Российской Федерации» (ред. от 03.04.2017 года) // СПС КонсультантПлюс (дата обращения 15.04.2017 года)
6. Приказ Минфина России от 01.07.2013 года № 65н (ред. от 01.03.2017 года) «Об утверждении Указаний о порядке применения бюджетной классификации Российской Федерации» // СПС КонсультантПлюс (дата обращения 15.04.2017 года)
7. Постановление Тольяттинской городской Думы Самарской области от 30.05.2005 года № 155 (ред. от 15.03.2017 года) «Об Уставе городского округа Тольятти» // СПС КонсультантПлюс (дата обращения 10.04.2017 года)
8. Решение Думы городского округа Тольятти Самарской области от 18.12.2013 года № 140 (ред. от 10.12.2014 года) «О бюджете городского округа Тольятти на 2014 год и на плановый период 2015 и 2016 годов» // СПС КонсультантПлюс (дата обращения 23.03.2017 года)

9. Решение Думы городского округа Тольятти Самарской области от 09.04.2014 года № 250 (ред. от 19.04.2017 года) «О Положении о бюджетном процессе в городском округе Тольятти» // СПС КонсультантПлюс (дата обращения 10.05.2017 года)

10. Решение Думы городского округа Тольятти от 03.06.2015 №735 «Об отчёте мэрии об исполнении бюджета городского округа Тольятти за 2014 год»// [Электронный ресурс] - Режим доступа // URL: http://dumatlt.ru/deytnost/analytics/files/5_735_030615_otchet_2014.pdf. (дата обращения 10.05.2017 года)

11. Решение Думы городского округа Тольятти Самарской области от 11.11.2015 года № 881 «Об основных направлениях бюджетной политики и основных направлениях налоговой политики городского округа Тольятти на 2016 год и на плановый период 2017 и 2018 годов» // СПС КонсультантПлюс (дата обращения 10.05.2017 года)

12. Решение Думы городского округа Тольятти Самарской области от 09.12.2015 года № 911 (ред. от 21.12.2016 года) «О бюджете городского округа Тольятти на 2016 год и на плановый период 2017 и 2018 годов» // СПС КонсультантПлюс (дата обращения 10.05.2017 года)

13. Решение Думы городского округа Тольятти от 08.06.2016 года № 1091 «Об отчёте мэрии об исполнении бюджета городского округа Тольятти за 2015 год» // [Электронный ресурс] - Режим доступа // URL: http://dumatlt.ru/deytnost/analytics/files/12_1091_080616_otchet_2015.pdf. (дата обращения 10.05.2017 года)

14. Постановление мэрии городского округа Тольятти Самарской области от 23.04.2014 года № 1309-п/1 «О мерах по исполнению бюджета городского округа Тольятти в 2014 году и плановом периоде 2015 и 2016 годов» // СПС КонсультантПлюс (дата обращения 04.05.2017 года)

15. Постановление мэрии городского округа Тольятти Самарской области от 20.05.2015 года № 1627-п/1 (ред. от 27.12.2016) «Об утверждении муниципальной программы повышения эффективности бюджетных расходов и

управления муниципальными финансами городского округа Тольятти на 2015 - 2020 годы» // СПС КонсультантПлюс (дата обращения 04.05.2017 года)

16. Постановление мэрии городского округа Тольятти Самарской области от 24.08.2015 года № 2742-п/1 (ред. от 05.09.2016 года) «Об утверждении Порядка разработки прогноза социально-экономического развития городского округа Тольятти на очередной финансовый год и на плановый период» // СПС КонсультантПлюс (дата обращения 20.03.2017 года)

17. Распоряжение мэрии городского округа Тольятти Самарской области от 30.10.2015 № 8045-р/1 (ред. от 01.12.2015 года) «Об обеспечении сбалансированности в ходе исполнения бюджета городского округа Тольятти в 2015 году» // СПС КонсультантПлюс (дата обращения 10.05.2017 года)

18. Распоряжение мэрии городского округа Тольятти Самарской области от 26.09.2016 года № 5943-р/1 (ред. от 28.10.2016 года) «Об обеспечении сбалансированности в ходе исполнения бюджета городского округа Тольятти в 2016 году» // СПС КонсультантПлюс (дата обращения 10.05.2017 года)

19. Бабич, А.М. Государственные и муниципальные финансы [Электронный ресурс]: учебник для вузов/ Бабич А.М., Павлова Л.Н.— Электрон. текстовые данные. — М.: ЮНИТИ-ДАНА, 2012. — 703 с.— Режим доступа: <http://www.iprbookshop.ru/7037.html>.— ЭБС «IPRbooks»

20. Куликов, Н.И. Современная бюджетная система России [Электронный ресурс]: учебное пособие/ Куликов Н.И., Чайникова Л.Н., Бабенко Е.Ю.— Электрон. текстовые данные. — Тамбов: Тамбовский государственный технический университет, ЭБС АСВ, 2012. — 105 с.— Режим доступа: <http://www.iprbookshop.ru/64576.html>.— ЭБС «IPRbooks»

21. Новикова, М.В. Государственные и муниципальные финансы [Электронный ресурс]: учебное пособие/ Новикова М.В.— Электрон. текстовые данные. — Саратов: Научная книга, 2012. — 159 с.— Режим доступа: <http://www.iprbookshop.ru/6275.html>.— ЭБС «IPRbooks»

22. Подьяблонская, Л.М. Государственные и муниципальные финансы [Электронный ресурс]: учебник для студентов вузов, обучающихся по

специальностям «Государственное и муниципальное управление», «Финансы и кредит»/ Подьяблонская Л.М.— Электрон. текстовые данные. — М.: ЮНИТИ-ДАНА,2015.— 561 с.— Режим доступа: <http://www.iprbookshop.ru/52454.html>. — ЭБС «IPRbooks»

23. Багров, М. В., Надеин Н. В. Бюджет муниципального образования: понятие и функции, анализ структуры и особенности бюджетного процесса // Основы ЭУП. 2013. №6 (12). Режим доступа: <http://cyberleninka.ru/article/n/byudzhnet-munitsipalnogo-obrazovaniya-ponyatie-i-funksii-analiz-struktury-i-osobennosti-byudzhnetnogo-protssessa> (дата обращения: 14.05.2017).

24. Итоговые материалы о социально-экономическом развитии городского округа Тольятти за 2014 год // [Электронный ресурс]- Режим доступа// URL: <http://tgl.ru/structure/department/itogovye-materialy-o-socialno-ekonomicheskom-razvitii-gorodskogo-okruga-tolyatti/5718> / Официальный портал администрации городского округа Тольятти

25. Итоговые материалы о социально-экономическом развитии городского округа Тольятти за 2015 год // [Электронный ресурс] - Режим доступа // URL: <http://tgl.ru/structure/department/itogovye-materialy-o-socialno-ekonomicheskom-razvitii-gorodskogo-okruga-tolyatti/7215/> Официальный портал администрации городского округа Тольятти

26. Итоговые материалы о социально-экономическом развитии городского округа Тольятти за 2016 год // [Электронный ресурс] - Режим доступа // URL: <http://tgl.ru/structure/department/itogovye-materialy-o-socialno-ekonomicheskom-razvitii-gorodskogo-okruga-tolyatti/8593/> Официальный портал администрации городского округа Тольятти

Приложение А
(обязательное)

Таблица А.1 - Отчет об исполнении доходов бюджета городского округа Тольятти за 2014 год

тыс. руб.

Наименование групп, подгрупп и статей	Утвержденный план	Кассовое исполнение	% исполнения
НАЛОГОВЫЕ И НЕНАЛОГОВЫЕ ДОХОДЫ	6 354 341	6 285 637	98,9
НАЛОГИ НА ПРИБЫЛЬ, ДОХОДЫ	3 213 494	3 288 108	102,3
Налог на доходы физических лиц	3 213 494	3 288 108	102,3
НАЛОГИ НА ТОВАРЫ (РАБОТЫ, УСЛУГИ), РЕАЛИЗУЕМЫЕ НА ТЕРРИТОРИИ РОССИЙСКОЙ ФЕДЕРАЦИИ	43 220	43 337	100,3
Акцизы по подакцизным товарам (продукции), производимым на территории Российской Федерации	43 220	43 337	100,3
Доходы от уплаты акцизов на автомобильный бензин, производимый на территории Российской Федерации, зачисляемые в консолидированные бюджеты субъектов Российской Федерации	43 220	43 337	100,3
НАЛОГИ НА СОВОКУПНЫЙ ДОХОД	290 908	296 683	102,0
Единый налог на вменённый доход для отдельных видов деятельности	288 706	293 029	101,5
Единый сельскохозяйственный налог	332	803	241,9
Налог, взимаемый в связи с применением патентной системы налогообложения	1 870	2 851	152,5
НАЛОГИ НА ИМУЩЕСТВО	1 358 293	1 464 297	107,8
Налог на имущество физических лиц	154 450	182 560	118,2
Земельный налог	1 203 843	1 281 737	106,5
ГОСУДАРСТВЕННАЯ ПОШЛИНА	61 955	80 427	129,8
Государственная пошлина по делам, рассматриваемым в судах общей юрисдикции, мировыми судьями	60 690	79 028	130,2
Государственная пошлина за государственную регистрацию, а также за совершение прочих юридически значимых действий	1 265	1 399	110,6

Продолжение таблицы А.1

1	2	3	4
ДОХОДЫ ОТ ИСПОЛЬЗОВАНИЯ ИМУЩЕСТВА, НАХОДЯЩЕГОСЯ В ГОСУДАРСТВЕННОЙ И МУНИЦИПАЛЬНОЙ СОБСТВЕННОСТИ	1 116 799	754 221	67,5
Доходы в виде прибыли, приходящейся на доли в уставных (складочных) капиталах хозяйственных товариществ и обществ, или дивидендов по акциям, принадлежащим Российской Федерации, субъектам Российской Федерации или муниципальным образованиям	3 840	2 577	67,1
Проценты, полученные от предоставления бюджетных кредитов внутри страны	89	89	100,0
Доходы, получаемые в виде арендной либо иной платы за передачу в возмездное пользование государственного и муниципального имущества (за исключением имущества автономных учреждений, а также имущества государственных и муниципальных унитарных предприятий, в том числе казённых)	682 358	694 721	101,8
Платежи от государственных и муниципальных унитарных предприятий	1 418	4 703	331,7
Прочие доходы от использования имущества и прав, находящихся в государственной и муниципальной собственности (за исключением имущества автономных учреждений, а также имущества государственных и муниципальных унитарных предприятий, в том числе казенных)	429 094	52 131	12,1
ПЛАТЕЖИ ПРИ ПОЛЬЗОВАНИИ ПРИРОДНЫМИ РЕСУРСАМИ	52 000	50 101	96,3
Плата за негативное воздействие на окружающую среду	52 000	50 101	96,3
ДОХОДЫ ОТ ОКАЗАНИЯ ПЛАТНЫХ УСЛУГ (РАБОТ) И КОМПЕНСАЦИИ ЗАТРАТ ГОСУДАРСТВА	366	33	9,0
Доходы от оказания платных услуг (работ)	366	33	9,0
ДОХОДЫ ОТ ПРОДАЖИ МАТЕРИАЛЬНЫХ И НЕМАТЕРИАЛЬНЫХ АКТИВОВ	129 713	203 183	156,6

Окончание таблицы А.1

1	2	3	4
Доходы от продажи земельных участков, находящихся в государственной и муниципальной собственности (за исключением земельных участков автономных учреждений, а также земельных участков государственных и муниципальных предприятий, в том числе казённых)	35 079	116 365	331,7
ШТРАФЫ, САНКЦИИ, ВОЗМЕЩЕНИЕ УЩЕРБА	62 720	72 687	115,9
ПРОЧИЕ НЕНАЛОГОВЫЕ ДОХОДЫ	24 873	32 554	130,9
Невыясненные поступления		-376	
Прочие неналоговые доходы бюджетов городских округов	24 873	32 930	132,4
БЕЗВОЗМЕЗДНЫЕ ПОСТУПЛЕНИЯ	6 216 993	5 861 381	94,3
Безвозмездные поступления от других бюджетов бюджетной системы Российской Федерации	6 259 360	5 904 504	94,3
Дотации бюджетам субъектов Российской Федерации и муниципальных образований	52 184	31 040	59,5
Субсидии бюджетам субъектов Российской Федерации и муниципальных образований (межбюджетные субсидии)	2 476 619	2 143 021	86,5
Субвенции бюджетам субъектов Российской Федерации и муниципальных образований	3 729 058	3 729 043	100,0
Иные межбюджетные трансферты	1 499	1 400	93,4
Прочие безвозмездные поступления	114	114	100,0
Доходы бюджетов бюджетной системы Российской Федерации от возврата остатков субсидий, субвенций и иных межбюджетных трансфертов, имеющих целевое назначение, прошлых лет	3 968	4 388	110,6
Возврат остатков субсидий, субвенций и иных межбюджетных трансфертов, имеющих целевое назначение, прошлых лет	-46 449	-47 625	102,5
ИТОГО ДОХОДОВ	12 571 334	12 147 018	96,6

Таблица А.2 – Отчет об исполнении доходов бюджета городского округа
Тольятти за 2015 год

тыс. руб.

Наименование групп, подгрупп и статей	Утвержден- ный план	Кассовое исполне- ние	% исполне- ния
НАЛОГОВЫЕ И НЕНАЛОГОВЫЕ ДОХОДЫ	6 342 175	5 889 386	92,9
НАЛОГИ НА ПРИБЫЛЬ, ДОХОДЫ	3 259 493	3 163 497	97,1
Налог на доходы физических лиц	3 259 493	3 163 497	97,1
НАЛОГИ НА ТОВАРЫ (РАБОТЫ, УСЛУГИ), РЕАЛИЗУЕМЫЕ НА ТЕРРИТОРИИ РОССИЙСКОЙ ФЕДЕРАЦИИ	31 838	39 535	124,2
Акцизы по подакцизным товарам (продукции), производимым на территории Российской Федерации	31 838	39 535	124,2
Доходы от уплаты акцизов на дизельное топливо, подлежащие распределению между бюджетами субъектов Российской Федерации и местными бюджетами с учетом установленных дифференцированных нормативов отчислений в местные бюджеты	11 958	13 782	115,3
Доходы от уплаты акцизов на моторные масла для дизельных и (или) карбюраторных (инжекторных) двигателей, подлежащие распределению между бюджетами субъектов Российской Федерации и местными бюджетами с учетом установленных дифференцированных нормативов отчислений в местные бюджеты	249	373	149,8
Доходы от уплаты акцизов на автомобильный бензин, подлежащие распределению между бюджетами субъектов Российской Федерации и местными бюджетами с учетом установленных дифференцированных нормативов отчислений в местные бюджеты	19 630	27 153	138,3
Доходы от уплаты акцизов на прямогонный бензин, подлежащие распределению между бюджетами субъектов Российской Федерации и местными бюджетами с учетом установленных дифференцированных нормативов отчислений в местные бюджеты	1	-1 773	
НАЛОГИ НА СОВОКУПНЫЙ ДОХОД	307 287	303 568	98,8
Единый налог на вменённый доход для отдельных видов деятельности	303 942	298 707	98,3
Единый сельскохозяйственный налог	844	403	47,7

Продолжение таблицы А.2

1	2	3	4
Налог, взимаемый в связи с применением патентной системы налогообложения	2 501	4 458	178,2
НАЛОГИ НА ИМУЩЕСТВО	1 317 015	1 327 259	100,8
Налог на имущество физических лиц	167 246	198 009	118,4
Земельный налог	1 149 769	1 129 250	98,2
ГОСУДАРСТВЕННАЯ ПОШЛИНА	141 746	174 034	122,8
Государственная пошлина по делам, рассматриваемым в судах общей юрисдикции, мировыми судьями	79 285	105 280	132,8
Государственная пошлина за совершение действий, связанных с приобретением гражданства Российской Федерации или выходом из гражданства Российской Федерации, а также с въездом в Российскую Федерацию или выездом из Российской Федерации	6 100	5 663	92,8
Государственная пошлина за государственную регистрацию, а также за совершение прочих юридически значимых действий	56 361	63 091	111,9
ДОХОДЫ ОТ ИСПОЛЬЗОВАНИЯ ИМУЩЕСТВА, НАХОДЯЩЕГОСЯ В ГОСУДАРСТВЕННОЙ И МУНИЦИПАЛЬНОЙ СОБСТВЕННОСТИ	975 242	589 558	60,5
Доходы в виде прибыли, приходящейся на доли в уставных (складочных) капиталах хозяйственных товариществ и обществ, или дивидендов по акциям, принадлежащим Российской Федерации, субъектам Российской Федерации или муниципальным образованиям	5 709	10 576	185,3
Проценты, полученные от предоставления бюджетных кредитов внутри страны	77	77	100,0
Доходы, получаемые в виде арендной либо иной платы за передачу в возмездное пользование государственного и муниципального имущества (за исключением имущества автономных учреждений, а также имущества государственных и муниципальных унитарных предприятий, в том числе казённых)	647 320	543 981	84,0
Платежи от государственных и муниципальных унитарных предприятий	5 294	2 454	46,4
Прочие доходы от использования имущества и прав, находящихся в государственной и муниципальной собственности (за исключением имущества автономных учреждений, а также имущества государственных и муниципальных унитарных предприятий, в том числе казенных)	316 842	32 470	10,2

Продолжение таблицы А.2

1	2	3	4
ПЛАТЕЖИ ПРИ ПОЛЬЗОВАНИИ ПРИРОДНЫМИ РЕСУРСАМИ	54 600	39 946	73,2
Плата за негативное воздействие на окружающую среду	54 600	39 946	73,2
ДОХОДЫ ОТ ОКАЗАНИЯ ПЛАТНЫХ УСЛУГ (РАБОТ) И КОМПЕНСАЦИИ ЗАТРАТ ГОСУДАРСТВА	1 848	253	13,7
Доходы от оказания платных услуг (работ)	1 848	253	13,7
ДОХОДЫ ОТ ПРОДАЖИ МАТЕРИАЛЬНЫХ И НЕМАТЕРИАЛЬНЫХ АКТИВОВ	164 137	116 204	70,8
Доходы от реализации имущества, находящегося в государственной и муниципальной собственности (за исключением имущества автономных учреждений, а также имущества государственных и муниципальных унитарных предприятий, в том числе казенных)	93 519	59 609	63,7
Доходы от продажи земельных участков, находящихся в государственной и муниципальной собственности (за исключением земельных участков автономных учреждений, а также земельных участков государственных и муниципальных предприятий, в том числе казенных)	70 618	56 595	80,1
ШТРАФЫ, САНКЦИИ, ВОЗМЕЩЕНИЕ УЩЕРБА	81 168	80 746	99,5
ПРОЧИЕ НЕНАЛОГОВЫЕ ДОХОДЫ	7 801	54 786	702,3
Невыясненные поступления		-462	
Прочие неналоговые доходы бюджетов городских округов	7 801	55 248	708,2
БЕЗВОЗМЕЗДНЫЕ ПОСТУПЛЕНИЯ	6 207 510	6 072 830	97,8
Безвозмездные поступления от других бюджетов бюджетной системы Российской Федерации	6 247 250	6 110 742	97,8
Дотации бюджетам субъектов Российской Федерации и муниципальных образований	19 530	19 530	100,0
Субсидии бюджетам субъектов Российской Федерации и муниципальных образований (межбюджетные субсидии)	2 383 643	2 242 725	94,1
Субвенции бюджетам субъектов Российской Федерации и муниципальных образований	3 844 077	3 848 030	100,1
Иные межбюджетные трансферты		457	
Прочие безвозмездные поступления	10 000	11 200	112,0
Доходы бюджетов бюджетной системы Российской Федерации от возврата остатков субсидий, субвенций и иных межбюджетных трансфертов, имеющих целевое назначение, прошлых лет		10 487	

Окончание таблицы А.2

1	2	3	4
Возврат остатков субсидий, субвенций и иных межбюджетных трансфертов, имеющих целевое назначение, прошлых лет	-49 740	-59 599	119,8
ИТОГО ДОХОДОВ	12 549 685	11 962 216	95,3

Таблица А.3 – Отчет об исполнении доходов бюджета городского округа
Тольятти за 2016 год

тыс. руб.

Наименование групп, подгрупп и статей	Утвержденный план	Кассовое исполнение	% исполнения
1	2	3	4
НАЛОГОВЫЕ И НЕНАЛОГОВЫЕ ДОХОДЫ	6 143 629	6 017 282	97,9
НАЛОГИ НА ПРИБЫЛЬ, ДОХОДЫ	3 009 855	3 119 266	103,6
Налог на доходы физических лиц	3 009 855	3 119 266	103,6
НАЛОГИ НА ТОВАРЫ (РАБОТЫ, УСЛУГИ), РЕАЛИЗУЕМЫЕ НА ТЕРРИТОРИИ РОССИЙСКОЙ ФЕДЕРАЦИИ	50 756	65 479	129,0
Акцизы по подакцизным товарам (продукции), производимым на территории Российской Федерации	50 756	65 479	129,0
Доходы от уплаты акцизов на дизельное топливо, подлежащие распределению между бюджетами субъектов Российской Федерации и местными бюджетами с учетом установленных дифференцированных нормативов отчислений в местные бюджеты	19 065	22 384	117,4
Доходы от уплаты акцизов на моторные масла для дизельных и (или) карбюраторных (инжекторных) двигателей, подлежащие распределению между бюджетами субъектов Российской Федерации и местными бюджетами с учетом установленных дифференцированных нормативов отчислений в местные бюджеты	397	342	86,1
Доходы от уплаты акцизов на автомобильный бензин, подлежащие распределению между бюджетами субъектов Российской Федерации и местными бюджетами с учетом установленных дифференцированных нормативов отчислений в местные бюджеты	31 293	46 068	147,2
Доходы от уплаты акцизов на прямогонный бензин, подлежащие распределению между бюджетами субъектов Российской Федерации и местными бюджетами с учетом установленных дифференцированных нормативов отчислений в местные бюджеты	1	-3 315	-331 500,0
НАЛОГИ НА СОВОКУПНЫЙ ДОХОД	333 594	356 850	107,0
Единый налог на вменённый доход для отдельных видов деятельности	328 733	348 015	105,9
Единый сельскохозяйственный налог	403	243	60,3

Продолжение таблицы А.3

1	2	3	4
Налог, взимаемый в связи с применением патентной системы налогообложения	4 458	8 592	192,7
НАЛОГИ НА ИМУЩЕСТВО	1 194 578	1 098 269	91,9
Налог на имущество физических лиц	244 355	231 676	94,8
Земельный налог	950 223	866 593	91,2
ГОСУДАРСТВЕННАЯ ПОШЛИНА	160 657	177 849	110,7
Государственная пошлина по делам, рассматриваемым в судах общей юрисдикции, мировыми судьями	98 000	99 760	101,8
Государственная пошлина за совершение действий, связанных с приобретением гражданства Российской Федерации или выходом из гражданства Российской Федерации, а также с въездом в Российскую Федерацию или выездом из Российской Федерации	6 100	3 186	52,2
Государственная пошлина за государственную регистрацию, а также за совершение прочих юридически значимых действий	56 557	74 903	132,4
ДОХОДЫ ОТ ИСПОЛЬЗОВАНИЯ ИМУЩЕСТВА, НАХОДЯЩЕГОСЯ В ГОСУДАРСТВЕННОЙ И МУНИЦИПАЛЬНОЙ СОБСТВЕННОСТИ	734 424	663 305	90,3
Доходы в виде прибыли, приходящейся на доли в уставных (складочных) капиталах хозяйственных товариществ и обществ, или дивидендов по акциям, принадлежащим Российской Федерации, субъектам Российской Федерации или муниципальным образованиям	10 576	1 977	18,7
Проценты, полученные от предоставления бюджетных кредитов внутри страны	36		
Доходы, получаемые в виде арендной либо иной платы за передачу в возмездное пользование государственного и муниципального имущества (за исключением имущества автономных учреждений, а также имущества государственных и муниципальных унитарных предприятий, в том числе казённых)	678 471	631 199	93,0
Платежи от государственных и муниципальных унитарных предприятий	4 256	1 752	41,2

Продолжение таблицы А.3

1	2	3	4
Прочие доходы от использования имущества и прав, находящихся в государственной и муниципальной собственности (за исключением имущества автономных учреждений, а также имущества государственных и муниципальных унитарных предприятий, в том числе казенных)	41 085	28 377	69,1
ПЛАТЕЖИ ПРИ ПОЛЬЗОВАНИИ ПРИРОДНЫМИ РЕСУРСАМИ	52 200	56 059	107,4
Плата за негативное воздействие на окружающую среду	52 200	56 059	107,4
ДОХОДЫ ОТ ОКАЗАНИЯ ПЛАТНЫХ УСЛУГ (РАБОТ) И КОМПЕНСАЦИИ ЗАТРАТ ГОСУДАРСТВА	2 015	1 542	76,5
Доходы от оказания платных услуг (работ)	2 015	1 542	76,5
ДОХОДЫ ОТ ПРОДАЖИ МАТЕРИАЛЬНЫХ И НЕМАТЕРИАЛЬНЫХ АКТИВОВ	162 324	133 046	82,0
Доходы от реализации имущества, находящегося в государственной и муниципальной собственности (за исключением имущества автономных учреждений, а также имущества государственных и муниципальных унитарных предприятий, в том числе казенных)	75 959	21 465	28,3
Доходы от продажи земельных участков, находящихся в государственной и муниципальной собственности (за исключением земельных участков автономных учреждений, а также земельных участков государственных и муниципальных предприятий, в том числе казенных)	86 365	111 581	129,2
ШТРАФЫ, САНКЦИИ, ВОЗМЕЩЕНИЕ УЩЕРБА	81 168	84 569	104,2
ПРОЧИЕ НЕНАЛОГОВЫЕ ДОХОДЫ	362 058	261 048	72,1
Невыясненные поступления		-503	
Прочие неналоговые доходы бюджетов городских округов	362 058	261 551	72,2
БЕЗВОЗМЕЗДНЫЕ ПОСТУПЛЕНИЯ	5 843 789	5 725 253	98,0
Безвозмездные поступления от других бюджетов бюджетной системы Российской Федерации	5 876 199	5 757 467	98,0
Дотации бюджетам субъектов Российской Федерации и муниципальных образований	19 621	19 621	100,0

Окончание таблицы А.3

1	2	3	4
Субсидии бюджетам субъектов Российской Федерации и муниципальных образований (межбюджетные субсидии)	1 805 737	1 683 281	93,2
Субвенции бюджетам субъектов Российской Федерации и муниципальных образований	3 794 196	3 798 909	100,1
Иные межбюджетные трансферты	256 645	255 656	99,6
Доходы бюджетов бюджетной системы Российской Федерации от возврата остатков субсидий, субвенций и иных межбюджетных трансфертов, имеющих целевое назначение, прошлых лет		2 659	
Возврат остатков субсидий, субвенций и иных межбюджетных трансфертов, имеющих целевое назначение, прошлых лет	-32 410	-34 873	107,6
ИТОГО ДОХОДОВ	11 987 418	11 742 535	98,0

Приложение Б

(обязательное)

Таблица Б.1 - Отчет об исполнении бюджета городского округа Тольятти по разделам, подразделам классификации расходов бюджетов за 2014 год

тыс. руб.

Наименование раздела, подраздела	Рз	Пр	Утвержденный план		Кассовое исполнение		% исполнения	
			всего	в т.ч. средства вышестоящих бюджетов	всего	в т.ч. средства вышестоящих бюджетов	всего	в т.ч. средства вышестоящих бюджетов
1	2	3	4	5	6	7	8	9
ОБЩЕГОСУДАРСТВ ЕННЫЕ ВОПРОСЫ	01 00		1 476 474	233 449	1 439 653	236 444	97,5	101,3
Функционирование высшего должностного лица субъекта Российской Федерации и муниципального образования	01	02	1 355		1 266		93,4	
Функционирование законодательных (представительных) органов государственной власти и представительных органов муниципальных образований	01	03	73 387		73 379	449	100,0	
Функционирование Правительства Российской Федерации, высших исполнительных органов государственной власти субъектов Российской Федерации, местных администраций	01	04	731 464	147 581	729 351	150 087	99,7	101,7

Продолжение таблицы Б.1

1	2	3	4	5	6	7	8	9
Обеспечение деятельности финансовых, налоговых и таможенных органов и органов финансового (финансово-бюджетного) надзора	01	06	20 115		15 378		76,5	
Обеспечение проведения выборов и референдумов	01	07	943		942		99,9	
Резервные фонды	01	11	5 572					
Другие общегосударственные вопросы	01	13	643 638	85 868	619 337	85 908	96,2	100,0
НАЦИОНАЛЬНАЯ БЕЗОПАСНОСТЬ И ПРАВООХРАНИТЕЛЬНАЯ ДЕЯТЕЛЬНОСТЬ	03 00		127 571	3 107	120 300	3 107	94,3	100,0
Защита населения и территории от последствий чрезвычайных ситуаций природного и техногенного характера, гражданская оборона	03	09	67 030		65 131		97,2	
Другие вопросы в области национальной безопасности и правоохранительной деятельности	03	14	60 541	3 107	55 169	3 107	91,1	100,0
НАЦИОНАЛЬНАЯ ЭКОНОМИКА	04 00		2 396 175	1 426 100	2 052 342	1 116 156	85,7	78,3
Лесное хозяйство	04	07	8 820	4 484	3 795		43,0	
Транспорт	04	08	783 627	341 541	517 864	82 291	66,1	24,1
Дорожное хозяйство (дорожные фонды)	04	09	1 522 886	1 043 437	1 461 117	1 002 313	95,9	96,1
Связь и информатика	04	10	9 807	2 687	6 858		69,9	
Другие вопросы в области национальной экономики	04	12	71 035	33 951	62 708	31 552	88,3	92,9
ЖИЛИЩНО-КОММУНАЛЬНОЕ ХОЗЯЙСТВО	05 00		1 128 012	141 300	1 039 160	99 869	92,1	70,7

Продолжение таблицы Б.1

1	2	3	4	5	6	7	8	9
Жилищное хозяйство	05	01	261 791	56 300	252 215	53 347	96,3	94,8
Коммунальное хозяйство	05	02	145 407		132 655		91,2	
Благоустройство	05	03	512 279	59 499	450 948	21 814	88,0	36,7
Другие вопросы в области жилищно-коммунального хозяйства	05	05	208 535	25 501	203 342	24 708	97,5	96,9
ОХРАНА ОКРУЖАЮЩЕЙ СРЕДЫ	06 00		26 374	21 172	19 877	15 863	75,4	74,9
Сбор, удаление отходов и очистка сточных вод	06	02	50					
Другие вопросы в области охраны окружающей среды	06	05	26 324	21 172	19 877	15 863	75,5	74,9
ОБРАЗОВАНИЕ	07 00		6 646 569	3 712 558	6 546 552	3 666 708	98,5	98,8
Дошкольное образование	07	01	2 206 873	1 263 994	2 150 358	1 230 273	97,4	97,3
Общее образование	07	02	4 204 733	2 388 726	4 167 399	2 380 862	99,1	99,7
Профессиональная подготовка, переподготовка и повышение квалификации	07	05	3 050		3 050		100,0	
Высшее и послевузовское профессиональное образование	07	06	85 811	42 533	84 485	38 273	98,5	90,0
Молодежная политика и оздоровление детей	07	07	60 168	16 600	59 224	16 595	98,4	100,0
Другие вопросы в области образования	07	09	85 934	705	82 036	705	95,5	100,0
КУЛЬТУРА И КИНЕМАТОГРАФИЯ	08 00		404 524	130 733	400 177	130 634	98,9	99,9
Культура	08	01	404 417	130 733	400 070	130 634	98,9	99,9
Другие вопросы в области культуры, кинематографии	08	04	107		107		100,0	
СОЦИАЛЬНАЯ ПОЛИТИКА	10 00		1 247 113	863 802	981 000	660 695	78,7	76,5
Пенсионное обеспечение	10	01	29 535		29 199		98,9	

Окончание таблицы Б.1

1	2	3	4	5	6	7	8	9
Социальное обслуживание населения	10	02	40 340	34 611	40 140	34 504	99,5	99,7
Социальное обеспечение населения	10	03	984 554	730 570	752 173	555 623	76,4	76,1
Охрана семьи и детства	10	04	98 057	98 057	70 004	70 004	71,4	71,4
Другие вопросы в области социальной политики	10	06	94 627	564	89 484	564	94,6	100,0
ФИЗИЧЕСКАЯ КУЛЬТУРА И СПОРТ	11 00		56 674	995	54 328	995	95,9	100,0
Физическая культура	11	01	50 774	995	48 428	995	95,4	100,0
Массовый спорт	11	02	5 900		5 900		100,0	
СРЕДСТВА МАССОВОЙ ИНФОРМАЦИИ	12 00		6 223		6 223		100,0	
Другие вопросы в области средств массовой информации	12	04	6 223		6 223		100,0	
ОБСЛУЖИВАНИЕ ГОСУДАРСТВЕННОГО И МУНИЦИПАЛЬНОГО ДОЛГА	13 00		252 444		240 299		95,2	
Обслуживание государственного внутреннего и муниципального долга	13	01	252 444		240 299		95,2	
ВСЕГО РАСХОДОВ			13 768 153	6 533 216	12 899 911	5 930 471	93,7	90,8

Таблица Б.2 - Отчет об исполнении бюджета городского округа Тольятти по разделам, подразделам классификации расходов бюджетов за 2015 год

тыс.руб.

Наименование раздела, подраздела	Рз	Пр	Утвержденный план		Кассовое исполнение		% исполнени я	
			всего	в т.ч. средства вышестоящих бюджетов	всего	в т.ч. средства вышестоящих бюджетов	всего	в т.ч. средства вышестоящих бюджетов
1	2	3	4	5	6	7	8	9
ОБЩЕГОСУДАРСТВЕН НЫЕ ВОПРОСЫ	01 00		1 403 479	183 109	1 329 022	181 705	94,7	99,2
Функционирование высшего должностного лица субъекта Российской Федерации и муниципального образования	01	02	1 355		1 332		98,3	
Функционирование законодательных (представительных) органов государственной власти и представительных органов муниципальных образований	01	03	68 648		66 604		97,0	
Функционирование Правительства Российской Федерации, высших исполнительных органов государственной власти субъектов Российской Федерации, местных администраций	01	04	707 006	149 950	675 115	148 018	95,5	98,7
Обеспечение деятельности финансовых, налоговых и таможенных органов и органов финансового (финансово-бюджетного) надзора	01	06	19 840		18 978		95,7	
Резервные фонды	01	11	2 370					
Другие общегосударственные вопросы	01	13	604 260	33 159	566 993	33 687	93,8	101,6

Продолжение таблицы Б.2

1	2	3	4	5	6	7	8	9
НАЦИОНАЛЬНАЯ БЕЗОПАСНОСТЬ И ПРАВООХРАНИТЕЛЬНАЯ ДЕЯТЕЛЬНОСТЬ	03 00		121 802	2 753	118 418	2 753	97,2	100,0
Защита населения и территории от последствий чрезвычайных ситуаций природного и техногенного характера, гражданская оборона	03	09	67 476		65 585		97,2	
Обеспечение пожарной безопасности	03	10	1 000		1 000		100,0	
Другие вопросы в области национальной безопасности и правоохранительной деятельности	03	14	53 326	2 753	51 833	2 753	97,2	100,0
НАЦИОНАЛЬНАЯ ЭКОНОМИКА	04 00		2 140 091	1 265 646	1 889 832	1 107 899	88,3	87,5
Водное хозяйство	04	06	669		319		47,7	
Лесное хозяйство	04	07	9 364	4 484	3 410	57	36,4	1,3
Транспорт	04	08	267 338		266 267		99,6	
Дорожное хозяйство (дорожные фонды)	04	09	1 478 992	934 601	1 273 885	807 519	86,1	86,4
Связь и информатика	04	10	6 902		6 889		99,8	
Другие вопросы в области национальной экономики	04	12	376 826	326 561	339 062	300 323	90,0	92,0
ЖИЛИЩНО-КОММУНАЛЬНОЕ ХОЗЯЙСТВО	05 00		1 001 010	59 017	819 816	56 580	81,9	95,9
Жилищное хозяйство	05	01	180 444		86 010		47,7	
Коммунальное хозяйство	05	02	120 661		110 537		91,6	
Благоустройство	05	03	528 619	59 017	468 641	56 580	88,7	95,9
Другие вопросы в области жилищно-коммунального хозяйства	05	05	171 286		154 628		90,3	
ОХРАНА ОКРУЖАЮЩЕЙ СРЕДЫ	06 00		9 227		8 746		94,8	
Сбор, удаление отходов и очистка сточных вод	06	02	50		50		100,0	
Другие вопросы в области охраны окружающей среды	06	05	9 177		8 696		94,8	

Продолжение таблицы Б.2

1	2	3	4	5	6	7	8	9
ОБРАЗОВАНИЕ	07 00		6 977 889	4 003 867	6 806 901	3 980 531	97,5	99,4
Дошкольное образование	07	01	2 526 746	1 506 834	2 433 762	1 488 273	96,3	98,8
Общее образование	07	02	4 221 450	2 474 706	4 151 891	2 470 131	98,4	99,8
Профессиональная подготовка, переподготовка и повышение квалификации	07	05	3 150		2 975		94,4	
Высшее и послевузовское профессиональное образование	07	06	84 157	3 620	77 803	3 620	92,4	100,0
Молодежная политика и оздоровление детей	07	07	60 705	17 990	59 408	17 790	97,9	98,9
Другие вопросы в области образования	07	09	81 681	717	81 062	717	99,2	100,0
КУЛЬТУРА И КИНЕМАТОГРАФИЯ	08 00		456 608	161 878	450 972	161 878	98,8	100,0
Культура	08	01	456 389	161 878	450 789	161 878	98,8	100,0
Другие вопросы в области культуры, кинематографии	08	04	219		183		83,6	
ЗДРАВООХРАНЕНИЕ	09 00							
Скорая медицинская помощь	09	04	1 600					
СОЦИАЛЬНАЯ ПОЛИТИКА	10 00		1 089 953	770 781	1 046 225	738 281	96,0	95,8
Пенсионное обеспечение	10	01	31 289		30 994		99,1	
Социальное обслуживание населения	10	02	42 163	36 865	41 506	36 314	98,4	98,5
Социальное обеспечение населения	10	03	857 933	658 465	818 336	628 844	95,4	95,5
Охрана семьи и детства	10	04	72 337	72 337	70 009	70 009	96,8	96,8
Другие вопросы в области социальной политики	10	06	86 231	3 114	85 380	3 114	99,0	100,0
ФИЗИЧЕСКАЯ КУЛЬТУРА И СПОРТ	11 00		28 702		24 366		84,9	
Физическая культура	11	01	22 802		18 609		81,6	
Массовый спорт	11	02	5 900		5 757		97,6	
СРЕДСТВА МАССОВОЙ ИНФОРМАЦИИ	12 00		7 998		6 988		87,4	
Другие вопросы в области средств массовой информации	12	04	7 998		6 988		87,4	

Окончание таблицы Б.2

1	2	3	4	5	6	7	8	9
ОБСЛУЖИВАНИЕ ГОСУДАРСТВЕННОГО И МУНИЦИПАЛЬНОГО ДОЛГА	13 00		484 130		429 088		88,6	
Обслуживание государственного внутреннего и муниципального долга	13	01	484 130		429 088		88,6	
ВСЕГО РАСХОДОВ			13 722 489	6 447 051	12 930 374	6 229 627	94,2	96,6

Таблица Б.3 - Отчет об исполнении бюджета городского округа Тольятти по разделам, подразделам классификации расходов бюджетов за 2016 год

Наименование раздела, подраздела	Рз	Пр	Утвержденный план		Кассовое исполнение		% исполнения	
			всего	в т.ч. средства вышестоящих бюджетов	всего	в т.ч. средства вышестоящих бюджетов	всего	в т.ч. средства вышестоящих бюджетов
1	2	3	4	5	6	7	8	9
ОБЩЕГОСУДАРСТВЕННЫЕ ВОПРОСЫ	01 00		1 414 393	66 380	1 324 458	79 552	93,6	119,8
Функционирование высшего должностного лица субъекта Российской Федерации и муниципального образования	01	02	1 427		1 387		97,2	
Функционирование законодательных (представительных) органов государственной власти и представительных органов муниципальных образований	01	03	68 182		67 314		98,7	
Функционирование Правительства Российской Федерации, высших исполнительных органов государственной власти субъектов Российской Федерации, местных администраций	01	04	589 308	53 192	587 869	52 889	99,8	99,4
Обеспечение деятельности финансовых, налоговых и таможенных органов и органов финансового (финансово-бюджетного) надзора	01	06	14 861		14 288		96,1	
Обеспечение проведения выборов и референдумов	01	07	576		540		93,8	
Резервные фонды	01	11	4 889					

Продолжение таблицы Б.3

1	2	3	4	5	6	7	8	9
Другие общегосударственные вопросы	01	13	735 150	13 188	653 060	26 663	88,8	202,2
НАЦИОНАЛЬНАЯ БЕЗОПАСНОСТЬ И ПРАВООХРАНИТЕЛЬНАЯ ДЕЯТЕЛЬНОСТЬ	03 00		118 434	478	116 825	478	98,6	100,0
Защита населения и территории от последствий чрезвычайных ситуаций природного и техногенного характера, гражданская оборона	03	09	66 686		65 766		98,6	
Обеспечение пожарной безопасности	03	10	1 000		1 000		100,0	
Другие вопросы в области национальной безопасности и правоохранительной деятельности	03	14	50 748	478	50 059	478	98,6	100,0
НАЦИОНАЛЬНАЯ ЭКОНОМИКА	04 00		2 166 021	1 253 240	2 005 812	1 155 607	92,6	92,2
Лесное хозяйство	04	07	3 750		3 003		80,1	
Транспорт	04	08	254 843		253 170		99,3	
Дорожное хозяйство (дорожные фонды)	04	09	1 730 905	1 218 824	1 590 943	1 123 008	91,9	92,1
Связь и информатика	04	10	6 875		6 874		100,0	
Другие вопросы в области национальной экономики	04	12	169 648	34 416	151 822	32 599	89,5	94,7
ЖИЛИЩНО-КОММУНАЛЬНОЕ ХОЗЯЙСТВО	05 00		922 856		905 194		98,1	
Жилищное хозяйство	05	01	263 366		254 769		96,7	
Коммунальное хозяйство	05	02	17 574		16 227		92,3	
Благоустройство	05	03	506 967		499 250		98,5	
Другие вопросы в области жилищно-коммунального хозяйства	05	05	134 949		134 948		100,0	
ОХРАНА ОКРУЖАЮЩЕЙ СРЕДЫ	06 00		5 293		5 286		99,9	

Продолжение таблицы Б.3

1	2	3	4	5	6	7	8	9
Сбор, удаление отходов и очистка сточных вод	06	02	50		43		86,0	
Другие вопросы в области охраны окружающей среды	06	05	5 243		5 243		100,0	
ОБРАЗОВАНИЕ	07 00		6 772 257	4 094 356	6 662 190	4 013 335	98,4	98,0
Дошкольное образование	07	01	2 397 207	1 346 026	2 384 278	1 339 172	99,5	99,5
Общее образование	07	02	4 168 248	2 730 345	4 077 714	2 656 209	97,8	97,3
Профессиональная подготовка, переподготовка и повышение квалификации	07	05	3 173		3 170		99,9	
Высшее и послевузовское профессиональное образование	07	06	75 711		72 651		96,0	
Молодежная политика и оздоровление детей	07	07	60 338	17 985	58 182	17 954	96,4	99,8
Другие вопросы в области образования	07	09	67 580		66 195		98,0	
КУЛЬТУРА И КИНЕМАТОГРАФИЯ	08 00		378 565	123 010	371 155	115 948	98,0	94,3
Культура	08	01	378 458	123 010	371 048	115 948	98,0	94,3
Другие вопросы в области культуры, кинематографии	08	04	107		107		100,0	
СОЦИАЛЬНАЯ ПОЛИТИКА	10 00		553 222	315 105	537 868	312 179	97,2	99,1
Пенсионное обеспечение	10	01	36 150		36 068		99,8	
Социальное обслуживание населения	10	02	1 224		1 223		99,9	
Социальное обеспечение населения	10	03	347 817	233 151	338 040	230 628	97,2	98,9
Охрана семьи и детства	10	04	81 954	81 954	81 551	81 551	99,5	99,5
Другие вопросы в области социальной политики	10	06	86 077		80 986		94,1	
ФИЗИЧЕСКАЯ КУЛЬТУРА И СПОРТ	11 00		23 104		23 094		100,0	
Физическая культура	11	01	17 061		17 051		99,9	
Массовый спорт	11	02	6 043		6 043		100,0	

Окончание таблицы Б.3

1	2	3	4	5	6	7	8	9
СРЕДСТВА МАССОВОЙ ИНФОРМАЦИИ	12 00		9 994		9 994		100,0	
Другие вопросы в области средств массовой информации	12	04	9 994		9 994		100,0	
ОБСЛУЖИВАНИЕ ГОСУДАРСТВЕННОГО И МУНИЦИПАЛЬНОГО ДОЛГА	13 00		569 344	50 000	563 433	50 000	99,0	100,0
Обслуживание государственного внутреннего и муниципального долга	13	01	569 344	50 000	563 433	50 000	99,0	100,0
ВСЕГО РАСХОДОВ			12 933 483	5 902 569	12 525 309	5 727 099	96,8	97,0

Приложение В
(справочное)

Таблица В.1 - Исполнение муниципальных программ, подлежащих финансированию из бюджета городского округа Тольятти, за 2014 год

№ п/п	Наименование программы	План	Кассовое исполнение	% исполн ения
1	Муниципальная программа «Культура Тольятти (2014-2018гг.)»	746 890	740 645	99,2
2	Муниципальная программа «Развитие физической культуры и спорта на территории городского округа Тольятти на 2014-2016 годы»	541 766	534 340	98,6
3	Муниципальная программа организации работы с детьми и молодежью в городском округе Тольятти «Молодежь Тольятти» на 2014-2020гг.	34 616	33 746	97,5
4	Муниципальная программа «Формирование беспрепятственного доступа инвалидов и других маломобильных групп населения к объектам социальной инфраструктуры на территории городского округа Тольятти на 2014-2020 годы»	7 077	5 651	79,9
5	Муниципальная программа по созданию условий для улучшения качества жизни жителей городского округа Тольятти и обеспечения социальной стабильности на 2014-2016 годы	134 826	126 096	93,5
6	Муниципальная программа мер по профилактике наркомании населения городского округа Тольятти на 2013-2015 годы	432	235	54,4
7	Муниципальная программа «Дети городского округа Тольятти» на 2014-2016 годы	5 365 108	5 291 010	98,6
8	Муниципальная программа городского округа Тольятти «Молодой семье - доступное жилье» на 2014-2015гг.	860 424	634 234	73,7
9	Муниципальная программа по повышению эффективности бюджетных расходов городского округа Тольятти на 2012-2014 годы	6 370	6 370	100,0

Продолжение таблицы В.1

1	2	3	4	5
10	Муниципальная программа «Обеспечение пожарной безопасности на объектах муниципальной собственности городского округа Тольятти на 2014-2016гг.»	22 981	20 796	90,5
11	Муниципальная программа «Развитие информационно-телекоммуникационной инфраструктуры городского округа Тольятти на 2014-2016 годы»	211 479	201 005	95,0
12	Муниципальная программа городского округа Тольятти «Развитие малого и среднего предпринимательства городского округа Тольятти на 2014-2017 годы»	55 078	50 798	92,2
13	Муниципальная программа «Капитальный ремонт многоквартирных домов городского округа Тольятти на 2014-2018 годы»	10 648	9 587	90,0
14	Муниципальная программа «Профилактика терроризма и экстремизма на территории городского округа Тольятти на 2014-2016 годы»	5 226	747	14,3
15	Муниципальная программа «Развитие транспортной системы и дорожного хозяйства городского округа Тольятти на 2014-2020гг.»	1 967 007	1 641 488	83,5
16	Муниципальная программа «Противодействие коррупции в городском округе Тольятти на 2014-2016 годы»	177	65	36,7
17	Муниципальная программа «Стимулирование развития жилищного строительства в городском округе Тольятти на 2014-2016 годы»	82 219	78 997	96,1
18	Муниципальная программа «Развитие муниципальной службы в городском округе Тольятти на 2014-2016 годы»	532	338	63,5
19	Муниципальная программа «Об энергосбережении и повышении энергетической эффективности в городском округе Тольятти на 2014-2016гг.»	6 330	5 757	90,9
20	Муниципальная программа «Развитие органов местного самоуправления городского округа Тольятти на 2014-2016 годы»	859 891	850 408	98,9
21	Муниципальная программа «Охрана, защита и воспроизводство лесов, расположенных в границах городского округа Тольятти, на 2014-2018 годы»	8 820	3 795	43,0

Окончание таблицы В.1

1	2	3	4	5
22	Муниципальная программа по обращению с отходами на территории городского округа Тольятти на 2014-2016 годы	111 225	102 467	92,1
23	Муниципальная программа «Повышение инвестиционной привлекательности и создание условий для инновационного развития городского округа Тольятти на 2014-2016 годы»	3 198	2 942	92,0
24	Муниципальная программа «Создание условий для развития туризма на территории городского округа Тольятти на 2014-2020гг.»	1 483	959	64,7
25	Муниципальная программа «Развитие потребительского рынка в городском округе Тольятти на 2014-2016гг.»	7 608	7 334	96,4
	Итого муниципальных программ	11 051 411	10 349 810	93,7
26	Ведомственная целевая программа «Семья и дети городского округа Тольятти на 2012 год и на плановый период 2013-2014 годов»	10 860	10 746	99,0
27	Ведомственная целевая программа «Восстановление и ремонт ливневой канализации городского округа Тольятти в 2013-2015гг.»	13 628	8 027	58,9
28	Ведомственная целевая программа «Проведение дней «Тольятти - чистый город» на 2013-2015 годы»	9 347	7 881	84,3
29	Ведомственная целевая экологическая программа городского округа Тольятти на 2013-2015 годы	4 700	3 669	78,1
30	Ведомственная целевая программа «Ремонт жилых помещений в многоквартирных домах, находящихся в муниципальной собственности городского округа Тольятти, в 2013-2015гг.»	2 418	2 406	99,5
	Итого ведомственных программ	40 953	32 729	79,9
	Итого программ	11 092 364	10 382 539	93,6

Таблица В.2 - Исполнение муниципальных программ, подлежащих финансированию из бюджета городского округа Тольятти, за 2014 год

№ п/п	Наименование программы	План	Кассовое исполнение	% исполнения
1	2	3	4	5
1	Муниципальная программа «Культура Тольятти (2014-2018 гг.)»	811 301	794 855	98,0
2	Муниципальная программа «Развитие физической культуры и спорта на территории городского округа Тольятти на 2014-2016 годы»	516 699	487 909	94,4
3	Муниципальная программа организации работы с детьми и молодежью в городском округе Тольятти «Молодежь Тольятти» на 2014-2020гг.	37 139	35 842	96,5
4	Муниципальная программа «Формирование беспрепятственного доступа инвалидов и других маломобильных групп населения к объектам социальной инфраструктуры на территории городского округа Тольятти на 2014-2020 годы»	17 853	13 754	77,0
5	Муниципальная программа по созданию условий для улучшения качества жизни жителей городского округа Тольятти и обеспечения социальной стабильности на 2014-2016 годы	135 583	130 282	96,1
6	Муниципальная программа мер по профилактике наркомании населения городского округа Тольятти на 2013 - 2015 годы	224	224	100,0
7	Муниципальная программа «Дети городского округа Тольятти» на 2014-2016 годы	6 064 815	5 931 726	97,8
8	Муниципальная программа городского округа Тольятти «Молодой семье - доступное жилье» на 2014-2015гг.	744 602	709 636	95,3
9	Муниципальная программа «Защита населения и территорий от чрезвычайных ситуаций в мирное и военное время, обеспечение первичных мер пожарной безопасности и безопасности людей на водных объектах в городском округе Тольятти на 2015-2020 годы»	67 410	65 058	96,5
10	Муниципальная программа «Обеспечение пожарной безопасности на объектах муниципальной собственности городского округа Тольятти на 2014-2016 гг.»	18 329	16 437	89,7

Продолжение таблицы В.2

1	2	3	4	5
11	Муниципальная программа «Развитие информационно-телекоммуникационной инфраструктуры городского округа Тольятти на 2014 – 2016 годы»	166 450	164 624	98,9
12	Муниципальная программа городского округа Тольятти «Развитие малого и среднего предпринимательства городского округа Тольятти на 2014-2017 годы»	78 658	52 096	66,2
13	Муниципальная программа «Тольятти - чистый город» на 2015-2019 годы	320 087	299 904	93,7
14	Муниципальная программа «Капитальный ремонт многоквартирных домов городского округа Тольятти на 2014-2018 годы»	20 093	12 492	62,2
15	Муниципальная программа «Развитие транспортной системы и дорожного хозяйства городского округа Тольятти на 2014-2020гг.»	2 015 809	1 808 848	89,7
16	Муниципальная программа «Профилактика терроризма и экстремизма на территории городского округа Тольятти на 2014-2016 годы»	53 007	51 514	97,2
17	Муниципальная программа «Противодействие коррупции в городском округе Тольятти на 2014-2016 годы»	200	200	100,0
18	Муниципальная программа «Стимулирование развития жилищного строительства в городском округе Тольятти на 2014-2016 годы»	25 093	15 894	63,3
19	Муниципальная программа «Развитие муниципальной службы в городском округе Тольятти на 2014-2016 годы»	667	540	81,0
20	Муниципальная программа «Об энергосбережении и повышении энергетической эффективности в городском округе Тольятти на 2014-2016 гг.»	15 262	15 246	99,9
21	Муниципальная программа «Развитие органов местного самоуправления городского округа Тольятти на 2014-2016 годы»	882 804	835 695	94,7
22	Муниципальная программа «Охрана, защита и воспроизводство лесов, расположенных в границах городского округа Тольятти, на 2014-2018 годы»	9 494	3 540	37,3

Окончание таблицы В.2

1	2	3	4	5
23	Муниципальная программа по обращению с отходами на территории городского округа Тольятти на 2014-2016 годы	95 331	91 508	96,0
24	Муниципальная программа «Повышение инвестиционной привлекательности и создание условий для инновационного развития городского округа Тольятти на 2014-2016 годы»	2 764	2 602	94,1
25	Муниципальная программа «Создание условий для развития туризма на территории городского округа Тольятти на 2014-2020гг.»	1 742	1 739	99,8
26	Муниципальная программа «Развитие потребительского рынка в городском округе Тольятти на 2014 - 2016гг.»	1 474	1 035	70,2
27	Муниципальная программа «Поддержка социально ориентированных некоммерческих организаций в городском округе Тольятти на 2015-2020 годы»	13 279	11 965	90,1
28	Муниципальная программа «Ремонт помещений, находящихся в муниципальной собственности городского округа Тольятти, на 2015-2017 годы»	3 914	1 396	35,7
29	Муниципальная экологическая программа городского округа Тольятти на 2015-2017 годы	9 033	8 696	96,3
30	Муниципальная программа «Семья и дети городского округа Тольятти» на 2015-2017 годы	67 988	66 792	98,2
31	Муниципальная программа «Содержание и ремонт объектов и сетей инженерной инфраструктуры городского округа Тольятти на 2015-2017 годы»	249 698	229 379	91,9
32	Муниципальная программа «Благоустройство территории городского округа Тольятти на 2015-2024 годы»	214 150	101 069	47,2
	ИТОГО	12 660 952	11 962 497	94,5

Таблица В.3 - Исполнение муниципальных программ, подлежащих финансированию из бюджета городского округа Тольятти, за 2016 год

№ п/п	Наименование программы	План	Кассовое исполнение	% исполнения
1	2	3	4	5
1.	Муниципальная программа «Культура Тольятти (2014-2018гг.)»	708 575	696 345	98,3
2.	Муниципальная программа «Развитие физической культуры и спорта на территории городского округа Тольятти на 2014-2016 годы»	564 161	492 404	87,3
3.	Муниципальная программа организации работы с детьми и молодежью в городском округе Тольятти «Молодежь Тольятти» на 2014-2020гг.	34 181	34 149	99,9
4.	Муниципальная программа «Формирование беспрепятственного доступа инвалидов и других маломобильных групп населения к объектам социальной инфраструктуры на территории городского округа Тольятти на 2014-2020 годы»	10 910	10 439	95,7
5.	Муниципальная программа по созданию условий для улучшения качества жизни жителей городского округа Тольятти и обеспечения социальной стабильности на 2014-2016 годы	139 414	128 624	92,3
6.	Муниципальная программа мер по профилактике наркомании населения городского округа Тольятти на 2016 - 2018 годы	539	538	99,8
7.	Муниципальная программа «Дети городского округа Тольятти» на 2014-2016 годы	5 826 734	5 793 347	99,4
8.	Муниципальная программа городского округа Тольятти «Молодой семье - доступное жилье» на 2014-2020гг.	261 464	258 502	98,9
9.	Муниципальная программа «Защита населения и территорий от чрезвычайных ситуаций в мирное и военное время, обеспечение первичных мер пожарной безопасности и безопасности людей на водных объектах в городском округе Тольятти на 2015-2020 годы»	70 742	70 177	99,2
10.	Муниципальная программа «Обеспечение пожарной безопасности на объектах муниципальной собственности городского округа Тольятти на 2014-2016 гг.»	3 079	2 714	88,1

Продолжение таблицы В.3

1	2	3	4	5
11.	Муниципальная программа «Развитие информационно-телекоммуникационной инфраструктуры городского округа Тольятти на 2014 – 2016 годы»	168 359	166 593	99,0
12.	Муниципальная программа городского округа Тольятти «Развитие малого и среднего предпринимательства городского округа Тольятти на 2014-2017 годы»	52 104	50 287	96,5
13.	Муниципальная программа «Тольятти - чистый город» на 2015-2019 годы	296 484	293 067	98,8
14.	Муниципальная программа «Капитальный ремонт многоквартирных домов городского округа Тольятти на 2014-2018 годы»	8 604	8 315	96,6
15.	Муниципальная программа «Развитие транспортной системы и дорожного хозяйства городского округа Тольятти на 2014-2020 годы»	2 058 008	1 916 375	93,1
16.	Муниципальная программа «Профилактика терроризма и экстремизма на территории городского округа Тольятти на 2014-2016 годы»	50 116	49 428	98,6
17.	Муниципальная программа «Противодействие коррупции в городском округе Тольятти на 2014-2016 годы»	100	100	100,0
18.	Муниципальная программа «Стимулирование развития жилищного строительства в городском округе Тольятти на 2014-2016 годы»	43 266	27 758	64,2
19.	Муниципальная программа «Развитие муниципальной службы в городском округе Тольятти на 2014-2016 годы»	979	841	85,9
20.	Муниципальная программа «Об энергосбережении и повышении энергетической эффективности в городском округе Тольятти на 2014-2016 годы»	23 940	23 864	99,7
21.	Муниципальная программа «Развитие органов местного самоуправления городского округа Тольятти на 2014-2016 годы»	769 849	763 753	99,2
22.	Муниципальная программа «Охрана, защита и воспроизводство лесов, расположенных в границах городского округа Тольятти, на 2014-2018 годы»	3 916	3 169	80,9

Окончание таблицы В.3

1	2	3	4	5
23.	Муниципальная программа по обращению с отходами на территории городского округа Тольятти на 2014-2016 годы	1 684	1 677	99,6
24.	Муниципальная программа «Создание условий для развития туризма на территории городского округа Тольятти на 2014-2020 годы»	995	994	99,9
25.	Муниципальная программа «Развитие потребительского рынка в городском округе Тольятти на 2014 - 2016 годы»	1 621	1 423	87,8
26.	Муниципальная программа «Поддержка социально ориентированных некоммерческих организаций в городском округе Тольятти на 2015-2020 годы»	11 201	10 514	93,9
27.	Муниципальная программа «Ремонт помещений, находящихся в муниципальной собственности городского округа Тольятти, на 2015-2017 годы»	5 086	4 544	89,3
28.	Муниципальная экологическая программа городского округа Тольятти на 2015-2017 годы	5 243	5 243	100,0
29.	Муниципальная программа «Семья и дети городского округа Тольятти» на 2015-2017 годы	31 083	30 757	99,0
30.	Муниципальная программа «Содержание и ремонт объектов и сетей инженерной инфраструктуры городского округа Тольятти на 2015-2017 годы»	275 670	271 811	98,6
31.	Муниципальная программа «Благоустройство территории городского округа Тольятти на 2015-2024 годы»	290 518	286 464	98,6
	ИТОГО	11 718 625	11 404 216	97,3