

МИНИСТЕРСТВО НАУКИ И ВЫСШЕГО ОБРАЗОВАНИЯ РОССИЙСКОЙ ФЕДЕРАЦИИ
федеральное государственное бюджетное образовательное учреждение высшего образования
«Тольяттинский государственный университет»

Институт финансов, экономики и управления

(наименование института полностью)

38.03.01 Экономика

(код и наименование направления подготовки / специальности)

Бухгалтерский учет, анализ и аудит

(направленность (профиль) / специализация)

**ВЫПУСКНАЯ КВАЛИФИКАЦИОННАЯ РАБОТА
(БАКАЛАВРСКАЯ РАБОТА)**

на тему Бухгалтерский баланс в анализе финансового состояния предприятия

Обучающийся

Д.П. Проскина

(Инициалы Фамилия)

(личная подпись)

Руководитель

канд. экон. наук, Н.А. Ярыгина.

(ученая степень (при наличии), ученое звание (при наличии), Инициалы Фамилия)

Тольятти 2025

Аннотация

Бакалаврскую работу выполнила: Проскина Дарья Павловна.

Тема работы: «Бухгалтерский баланс в анализе финансового состояния предприятия».

Научный руководитель: Ярыгина Неля Анатольевна.

Цель исследования заключается в проведении комплексного анализа бухгалтерского баланса МАУ «МФЦ» и оценке финансового состояния предприятия.

Объект исследования – Муниципальное автономное учреждение городского округа Тольятти «Многофункциональный центр предоставления государственных и муниципальных услуг» (сокращенно – МАУ «МФЦ»).

Предмет исследования – роль бухгалтерского баланса в анализе финансового состояния предприятия.

Методы исследования – сравнительно-сопоставительный анализ, типологизация, моделирование, систематизация информации, анализ литературных источников и документов организации, описательный метод.

Краткие выводы по бакалаврской работе: МАУ «МФЦ» в Тольятти создан для упрощения доступа граждан к государственным услугам. В период 2022-2024 гг. у учреждения наблюдался рост доходов, однако чистый операционный результат остался отрицательным, а финансовая устойчивость учреждения ухудшилась из-за недостатка ликвидности и увеличения обязательств. Для улучшения финансового положения предложены меры, такие как автоматизация инвентаризации и создание цифровых секторов, что потребует первоначальных вложений, но обеспечит экономию и повысит эффективность работы.

Структура и объем работы. Работа состоит из введения, 3-х разделов, заключения, списка использованных источников из 48 наименований и 8 приложений. Общий объем работы, без приложений, 64 страницы машинописного текста, в том числе таблиц – 7, рисунков – 6.

Содержание

Введение.....	5
1 Теоретические основы анализа финансового состояния предприятия	8
1.1 Сущность анализа финансового состояния предприятия: понятие, цели, задачи.....	8
1.2 Бухгалтерский баланс как основной источник для анализа финансового состояния предприятия.....	12
1.3 Методы анализа финансового состояния организации на основе бухгалтерского баланса	18
2 Анализ бухгалтерского баланса и оценка финансового состояния предприятия	25
2.1 Общая характеристика МАУ «МФЦ» (г. Тольятти) и его финансовой отчетности.....	25
2.2 Анализ активов и пассивов бухгалтерского баланса МАУ «МФЦ»	30
2.3 Оценка ликвидности и финансовой устойчивости предприятия на основе бухгалтерского баланса	34
3 Рекомендации по улучшению финансового состояния МАУ «МФЦ»	40
3.1 Пути оптимизации структуры активов и пассивов	40
3.2 Разработка мероприятий по повышению ликвидности и финансовой устойчивости предприятия и оценка их эффективности	45
Заключение	52
Список используемой литературы и используемых источников.....	55
Приложение А – Система показателей комплексной оценки деятельности бюджетных организаций	63
Приложение Б – Организационная структура МАУ «МФЦ».....	69
Приложение В – Баланс государственного (муниципального) учреждения МАУ «МФЦ» за 2022-2024 гг.....	70
Приложение Г – Отчет о финансовых результатах государственного (муниципального) учреждения МАУ «МФЦ» за 2022-2024 гг.....	88

Приложение Д – Динамика показателей нефинансовых и финансовых активов МАУ «МФЦ» за 2022-2024 гг.....	104
Приложение Е – Динамика показателей обязательств и финансового результата МАУ «МФЦ» за 2022-2024 гг.....	105
Приложение Ж – Обеспеченность основных средств и других нефинансовых активов МАУ «МФЦ» долгосрочными источниками финансирования в 2022-2024 гг.....	106
Приложение З – Этапы внедрения ТСД	107

Введение

Актуальность исследования. В условиях быстрого изменения экономической ситуации и постоянных обновлений в законодательстве, оценка финансового положения организаций становится ключевым элементом для их успешной работы. Особенно актуальным этот вопрос является для государственных учреждений, таких как Муниципальное автономное учреждение городского округа Тольятти «Многофункциональный центр предоставления государственных и муниципальных услуг» (сокращенно – МАУ «МФЦ»), которые играют ключевую роль в обеспечении доступности и качества государственных услуг для населения. Эффективное управление финансами в таких организациях требует глубокого понимания их финансового состояния, что невозможно без тщательного анализа бухгалтерского баланса.

Актуальность анализа бухгалтерского баланса МАУ «МФЦ» обусловлена не только важностью данного учреждения в системе предоставления государственных услуг, но и особенностями бухгалтерского учета и финансовой отчетности автономных учреждений. В отличие от коммерческих организаций, автономные учреждения действуют в рамках специфической правовой базы. Это влияет на их финансовую структуру и принципы ведения бухгалтерского учета.

Одной из ключевых особенностей бухгалтерского баланса автономных учреждений является наличие особого порядка формирования доходов и расходов. Автономные учреждения финансируются, как правило, за счет бюджетных ассигнований, а также могут получать доходы от оказания платных услуг. Это создает необходимость в детальном учете и анализе как бюджетных, так и внебюджетных источников финансирования.

Таким образом, исследование бухгалтерского баланса МАУ «МФЦ» не только имеет практическое значение для улучшения финансового состояния учреждения, но и позволяет выявить особенности учета и анализа финансовых

данных в контексте автономных учреждений. Это делает работу особенно актуальной, так как государственные учреждения должны иметь высокую адаптивность и эффективность в управлении финансовыми ресурсами.

Цель исследования – провести комплексный анализ бухгалтерского баланса МАУ «МФЦ» и оценить финансовое состояние предприятия.

Для достижения поставленной цели нужно решить следующие задачи:

- рассмотреть понятие, цели, задачи анализа финансового состояния предприятия;
- исследовать бухгалтерский баланс как основной источник для анализа финансового состояния предприятия;
- определить методы анализа финансового состояния организации на основе бухгалтерского баланса;
- дать общую характеристику МАУ «МФЦ» (г. Тольятти) и его финансовой отчетности;
- провести анализ активов и пассивов бухгалтерского баланса МАУ «МФЦ»;
- оценить ликвидность и финансовую устойчивость предприятия на основе бухгалтерского баланса;
- определить пути оптимизации структуры активов и пассивов;
- разработать мероприятия по повышению ликвидности и финансовой устойчивости предприятия и оценить их эффективность.

Объект исследования – это Муниципальное автономное учреждение городского округа Тольятти «Многофункциональный центр предоставления государственных и муниципальных услуг» (сокращенно – МАУ «МФЦ»).

Предмет исследования – роль бухгалтерского баланса в анализе финансового состояния предприятия.

Теоретическая основа исследования. В рамках выполнения работы были использованы научные труды отечественных и зарубежных авторов. Среди

них исследования С.С. Алексеева, Н.В. Свиридовой, А.А. Акимова, Л.С. Зайцевой, Е.Б. Паниной, К.А. Титова и др.

Методологическая основа исследования. В ходе данного исследования применялись различные научные методы, как теоретического, так и эмпирического характера. К числу использованных методов можно отнести сравнительно-сопоставительный анализ, который позволил выявить ключевые различия и сходства между исследуемыми объектами, а также методы типологизации и моделирования, способствующие структурированию данных и созданию моделей для дальнейшего анализа. Важную роль сыграла систематизация информации, а также анализ литературных источников и документов организации, что обеспечило глубокое понимание контекста исследования. Кроме того, был использован описательный метод, который помог в формулировании выводов на основе полученных результатов и их интерпретации.

Информационная база исследования включает нормативно-правовые акты, финансовую отчетность и бухгалтерские документы МАУ «МФЦ».

Практическая значимость работы. Исследование имеет важное практическое значение, так как результаты анализа могут быть использованы для разработки эффективных управленческих решений, способствующих повышению финансовой устойчивости и эффективности работы МАУ «МФЦ» в условиях современных экономических реалий.

Структура выпускной квалификационной работы. Структура работы включает введение, три главы, заключение, список используемых источников, таблицы, рисунки и приложения.

1 Теоретические основы анализа финансового состояния предприятия

1.1 Сущность анализа финансового состояния предприятия: понятие, цели, задачи

Актуальность изучения финансового состояния предприятия заключается в его значении для обеспечения устойчивости, эффективности и конкурентоспособности бизнеса в постоянно меняющемся экономическом окружении.

А.Б. Урусова и А.Ш. Эдиева под финансовым состоянием предприятия понимают «способность предприятия финансировать свою деятельность» [42, с. 792]. Исследователи отмечают, что эта способность «характеризуется наличием финансовых ресурсов, необходимых для нормального функционирования предприятия, целесообразностью их размещения и эффективностью использования, финансовыми отношениями с другими юридическими и физическими лицами, платежеспособностью и финансовой устойчивостью» [42, с. 792].

Финансовое состояние предприятия может быть стабильным, нестабильным или кризисным. Стабильное состояние характеризуется способностью своевременно выполнять финансовые обязательства. Для достижения стабильности организация должна иметь гибкую структуру капитала и эффективно управлять движением средств, обеспечивая постоянный рост доходов над расходами для поддержания платежеспособности и самовоспроизводства. Нестабильное финансовое состояние предприятия характеризуется колебаниями в доходах и расходах, что может привести к затруднениям в выполнении обязательств. В таких условиях компания может иметь снижение ликвидности, увеличение долговой нагрузки, непостоянство денежного потока. Кризисное финансовое состояние – это серьезная угроза для предприятия, так как расходы превышают доходы на постоянной основе, снижается рыночная стоимость компании, есть

проблемы с финансированием, компания не может выполнить финансовые обязательства. Предприятие находится, по сути, на стадии банкротства.

Чтобы понять, эффективно ли организация управляет собственными и привлеченными ресурсами, какие она имеет сильные и слабые стороны в финансовой деятельности, необходим анализ финансового состояния предприятия [1, с. 11]. Это «полный анализ предприятия, проводимый с целью оценки текущих финансовых результатов, который позволяет определить дальнейший метод влияния на его деятельность таким образом, чтобы предприятие достигло уровня ликвидности и повысило свою прибыльность в будущем» [42, с. 793].

Еще одно определение анализа финансового состояния дают Н.В. Гордеева и Е.А. Татарко. По их мнению, анализ финансового состояния (финансово-хозяйственной деятельности предприятия) – «углубленное, научно обоснованное изучение финансовых отношений и динамики финансовых ресурсов в общем производственно-коммерческом процессе» [15, с. 94]. Нельзя не согласиться с этим мнением, так как только комплексный и научно обоснованный анализ позволит сделать наиболее точные выводы о финансовом состоянии компании.

Исследователи отмечают, что цель анализа – это «оценка финансового состояния и выявление возможностей для повышения эффективности с помощью финансовой политики. Анализ финансового состояния предприятия позволяет оценить состояние предприятия в текущее время, определить источники формирования средств, оценить возможные темпы развития предприятия и спрогнозировать будущее положение предприятия» [42, с. 793]. По мнению других исследователей, главной целью анализа финансового состояния выступает «формирование ключевых информативных показателей, которые позволяют оценить точную картину финансового состояния, его финансовых результатов, изменений в статьях баланса, расчетах с контрагентами. При этом аналитика рассматривает не только текущее

состояние, но также прогнозирует показатели на ближайшую перспективу» [18, с. 62]. Таким образом, данный анализ служит инструментом для принятия обоснованных управленческих решений и стратегического планирования [41, с. 80].

Н.В. Гордеева и Е.А. Татарко считают, что «основной задачей оценки финансового состояния предприятия является получение небольшого числа релевантных, т.е. наиболее значимых показателей, которые обеспечивают надежную и точную информацию о полученных прибылях или убытках, изменениях в активах и обязательствах, дебиторской и кредиторской задолженности. Важно, что пользователей информации, скорее, интересует не только текущее положение финансовых ресурсов, но и тенденция развития предприятия как на краткосрочную, так и на долгосрочную перспективу» [15, с. 94-94].

Е.С. Ерина, в свою очередь, выделяет задачи анализа финансового состояния более подробно. Эти задачи представлены на рисунке 1.

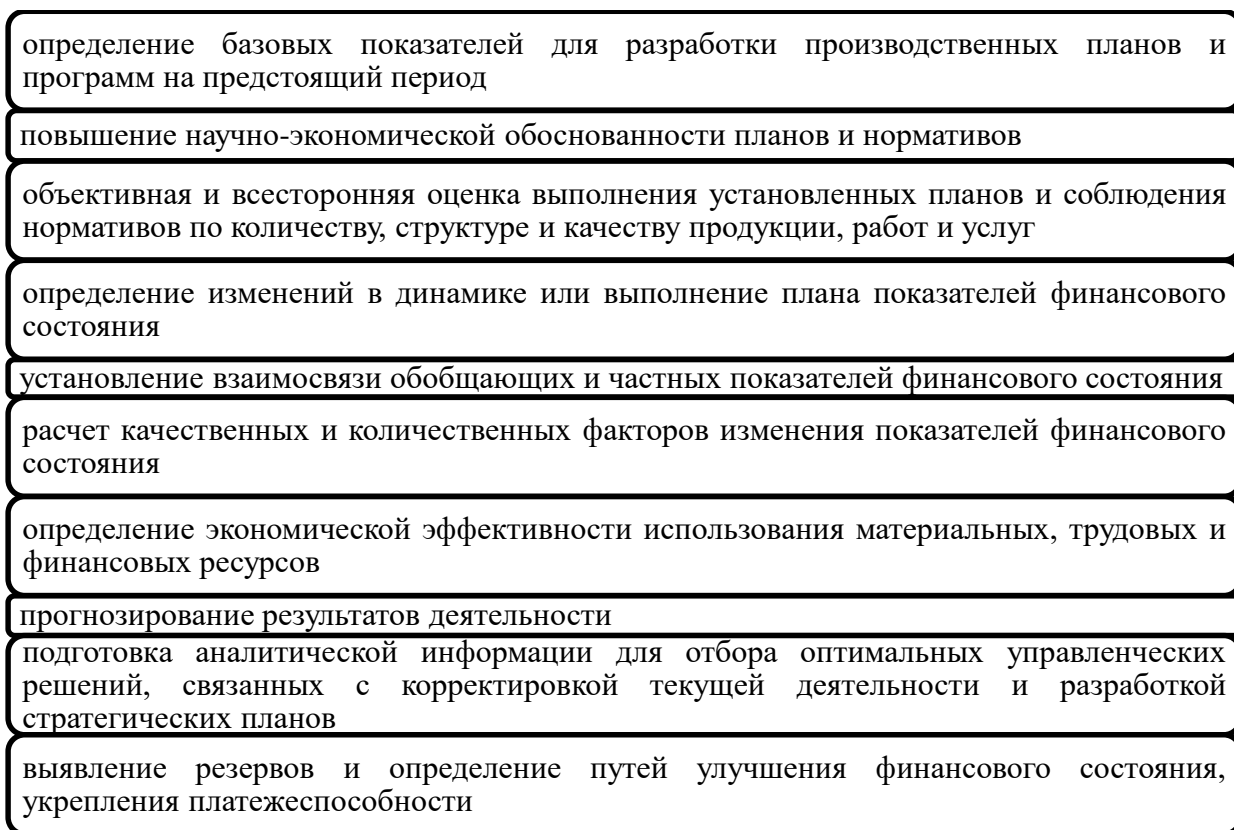


Рисунок 1 – Задачи анализа финансового состояния предприятия [16]

Основной объект анализа – это деятельность какой-либо фирмы, компании, предприятия, учреждения. Субъекты анализа финансового состояния – это хозяйствующие структуры и их контрагенты, например, банки, аудиторы, партнеры и др. [38; 39]

Процесс анализа финансового состояния должен основываться на соблюдении основных принципов: регулярности, объективности, комплексности. Принцип регулярности подразумевает, что анализ финансового состояния должен проводиться на постоянной основе, а не разово. Таким образом, финансовые отчеты и показатели должны обновляться и анализироваться регулярно (например, ежеквартально или ежегодно [48, с. 370]. Регулярный анализ поможет отслеживать динамику финансовых показателей во времени, выявлять тенденции и изменения в финансовом состоянии компании, быстро реагировать на негативные изменения и принимать необходимые меры для их устранения [29, с. 360]. Принцип объективности требует, чтобы анализ финансового состояния проводился на основе фактических данных и достоверной информации, без искажений и предвзятости. Это включает в себя использование проверенных и надежных источников информации (финансовые отчеты, бухгалтерские данные и т.д.), избегание субъективных мнений, применение научных методов и подходов.

Принцип комплексности основывается на том, что анализ финансового состояния должен охватывать все аспекты деятельности компании, а не ограничиваться только отдельными показателями или разделами [31]. То есть важно оценивать основные финансовые показатели (платежеспособность, прибыльность, рентабельность и др.), учитывать как внутреннюю, так и внешнюю информацию, проводить анализ в контексте стратегических целей компании и ее бизнес-модели.

Для анализа финансового состояния компании необходима информационная база (источники) [13]. Во-первых, она включает бухгалтерскую (финансовую) отчетность предприятия. Во-вторых, могут

использоваться учредительные и финансовые документы (устав, годовые отчеты и др.). В-третьих, для оценки внешней ситуации могут применяться аналитические статьи, рейтинги, экспертные мнения и оценки [32, с. 461].

Итак, финансовое состояние предприятия характеризует, насколько эффективно предприятие управляет своими ресурсами и как оно справляется с финансовыми обязательствами. Анализ финансового состояния необходим для понимания, эффективно ли организация управляет собственными и привлеченными ресурсами, какие она имеет сильные и слабые стороны в финансовой деятельности. Цель анализа финансового состояния компании заключается в оценке ее ликвидности, платежеспособности и рентабельности для принятия обоснованных управленческих решений, а задачи включают анализ финансовых отчетов, выявление ключевых показателей и оценку рисков.

1.2 Бухгалтерский баланс как основной источник для анализа финансового состояния предприятия

Ранее было определено, что важным источником анализа финансового состояния является бухгалтерский баланс предприятия. Бухгалтерский баланс – это сводный отчет, который отражает активы, пассивы и собственный капитал на определенную дату [17, с. 23]. Основная цель баланса состоит в том, чтобы предоставить полное и объективное представление о финансовом положении учреждения [4, с. 182].

В рамках настоящего исследования объектом выступает Муниципальное автономное учреждение городского округа Тольятти «Многофункциональный центр предоставления государственных и муниципальных услуг». В связи с этим, необходимо рассмотреть особенности бухгалтерского баланса автономных учреждений, так как он обладает определенной спецификой.

Состав бухгалтерской (финансовой) отчетности организаций государственного сектора устанавливается в соответствии с бюджетным законодательством РФ [3, с. 137]. Баланс является одной из форм годовой отчетности. В форме 0503730 Баланса главного распорядителя, распорядителя, получателя бюджетных средств, главного администратора, администратора источников финансирования дефицита бюджета, главного администратора, администратора доходов бюджета приводится состояние активов, обязательств и финансового результата деятельности учреждения за отчетный период [7, с. 42].

Н.Н. Минеева пишет, что «баланс представляет собой обобщенные сведения об имущественном и финансовом состоянии экономического субъекта в денежном выражении на определенную дату (первое число месяца, следующего за отчетным). В балансе в стоимостной форме показаны остатки финансовых ресурсов в денежном выражении» [21, с. 31].

Баланс автономного учреждения, как и баланс коммерческого предприятия, состоит из двух частей – это актив и пассив [5, с. 166]. К активу относятся финансовые, нефинансовые ресурсы. Пассив отражает источники ресурсов [6]. Общая сумма средств, имеющихся у предприятия, должна быть равна сумме источников по пассиву баланса: «Это равенство обусловлено тем, что все хозяйственные средства предприятия имеют определенный источник своего возникновения» [21, с.31]. Заполнение Баланса осуществляется на основе остатков Главной книги учреждения по синтетическим счетам бухгалтерского учета.

Баланс бюджетных учреждений и организаций имеет следующие разделы:

- нефинансовые активы – это остатки по стоимости нефинансовых активов в разрезе счетов бюджетного учета;
- финансовые активы – это остатки по стоимости финансовых активов в разрезе счетов бюджетного учета;

- обязательства – это остатки кредиторской задолженности получателя бюджетных средств, администратора источников финансирования дефицита бюджета, администратора доходов бюджетов по счетам бюджетного учета;
- финансовый результат – это финансовый результат деятельности получателя бюджетных средств, администратора источников финансирования дефицита бюджета, администратора доходов бюджета по счетам бюджетного учета [45; 19].

Кратко опишем, как формируется баланс автономного учреждения.

Исследователи отмечают, что «баланс отражает состояние средств и их источников на определенную дату (начало месяца, года и т. п.), но между этими датами осуществляются операции, изменяются средства и их источники. Учет таких изменений ведется на счетах, а для пользователя представляется в виде финансовой отчетности» [21, с. 32].

Баланс формируется по состоянию на 1 января года, следующего за отчетным [20; 33]. В Инструкции о порядке составления и представления годовой, квартальной и месячной отчетности об исполнении бюджетов бюджетной системы РФ указано, что «показатели отражаются в Балансе (ф. 0503730) в разрезе бюджетной деятельности (графы 3, 6), средств во временном распоряжении (графы 4, 7) и итогового показателя (графы 5, 8) на начало года (графы 3, 4, 5) и конец отчетного периода (графы 6, 7, 8)» [45]. Активы и обязательства в Балансе (ф. 0503730) представляются с подразделением на долгосрочные (внеоборотные) и краткосрочные (оборотные) [34, с. 45]. Показатели активов субъектов отчетности раскрываются в нетто-оценке, за вычетом любой накопленной амортизации амортизируемых активов, убытков от обесценения. В колонках «На начало года» указываются данные о стоимости активов, обязательств и финансовом результате на начало года (это называется вступительный баланс). Эти данные должны совпадать с показателями «На конец отчетного периода»

предыдущего года (это заключительный баланс), но с учетом всех изменений, которые были внесены в информацию об остатках, отраженных в специальной форме (Сведения об изменении остатков валюты баланса). В графах «На конец отчетного периода» указываются данные о стоимости активов и обязательств, а также финансовом результате на 1 января следующего года. Эти данные учитывают все проводки и операции, которые были сделаны 31 декабря, когда завершался финансовый год.

Информация о нефинансовых активах учреждения отображается в Балансе по видам и срокам. Основные средства и нематериальные активы показываются с балансовой стоимостью, амортизацией и остаточной стоимостью. Непроизведенные активы указываются по балансовой стоимости, а материальные запасы – в общем объеме с выделением особо ценного имущества [44].

В разделе II Баланса указываются остатки финансовых активов по счетам бюджетного учета. Эти данные должны быть расшифрованы в пояснительной записке. Списание просроченной дебиторской задолженности оформляется через определенный счет и учитывается на забалансовом счете в течение пяти лет [23].

Расчеты с контрагентами за декабрь должны быть завершены до 25 числа, а окончательный расчет по зарплате – с 20 по 25 декабря. Инвентаризация расчетов включает проверку сумм на счетах. Для сверки расчетов с контрагентами составляется акт, подписываемый обеими сторонами. Перед годовой отчетностью необходимо сверить расчеты с налоговыми органами, результаты оформляются актом [24]. Списание безнадежной кредиторской задолженности производится на основании решения инвентаризационной комиссии, а суммы, не предъявленные кредиторами, учитываются в течение трех лет после списания [35].

Бухгалтерский баланс автономного учреждения является основным источником анализа финансового состояния предприятия по нескольким

причинам. Во-первых, баланс показывает финансовое положение учреждения. Во-вторых, с помощью бухгалтерского баланса можно оценить ликвидность предприятия. Ликвидность показывает способность учреждения погашать свои краткосрочные обязательства. Основные показатели – это текущая ликвидность и коэффициент быстрой ликвидности. В-третьих, баланс помогает оценить финансовую устойчивость, которая характеризуется соотношением собственного и заемного капитала. Высокая доля собственного капитала свидетельствует о меньшей зависимости от заемных средств. Кроме того, бухгалтерский баланс дает возможность для проведения сравнительного анализа. Он позволяет выявить изменения в финансовом состоянии учреждения за разные отчетные периоды. Сравнение с другими аналогичными учреждениями также может показать, насколько эффективно работает данное учреждение.

Также стоит упомянуть о том, что на основе данных баланса можно строить прогнозы по доходам и расходам, а также оценивать потребности в финансировании [11, с. 54]. Так, если учреждение планирует расширение услуг и ожидает увеличения доходов на 20% в следующем году, бухгалтерский баланс поможет определить, нужно ли привлекать дополнительные средства или можно обойтись внутренними ресурсами. Еще один пункт – это применение бухгалтерского баланса для контроля и аудита. Этот документ служит основой для внутреннего контроля и внешнего аудита, обеспечивая прозрачность финансовых операций.

Важно отметить, что автономные учреждения, в отличие от коммерческих организаций, не ставят своей главной целью получение прибыли [12, с. 134]. Они создаются государственными или муниципальными органами для выполнения определенных задач и оказания услуг, которые необходимы для реализации полномочий, предусмотренных законодательством Российской Федерации [10]. Тем не менее, автономные

учреждения должны обеспечивать стабильное функционирование для достижения своих целей.

Финансирование автономных учреждений осуществляется, в основном, из двух источников: субсидий из бюджета соответствующего уровня и доходов от приносящей доход деятельности [14, с. 42]. Когда речь идет о финансировании за счет доходов от такой деятельности, задачи анализа финансового состояния не отличаются от тех, что стоят перед коммерческими организациями. Если же субсидии выделяются для выполнения государственного или муниципального задания, это означает возмещение нормативных затрат на предоставление услуг или выполнение работ. В данном случае государство выступает заказчиком услуг, предназначенных для третьих лиц.

По мнению С.С. Алексеева, «управление финансами автономного учреждения не может осуществляться эффективно без анализа финансового состояния учреждения, равно как и коммерческой организации, в целом независимо от способа финансирования деятельности учреждения. Однако приобретает значительно большее значение, если финансирование деятельности учреждения в основном осуществляется за счет поступлений от приносящей доход деятельности, поскольку в отсутствии гарантированного финансового обеспечения учреждение должно осуществлять возложенные на него функции. Задача своевременного выявления недостатков в финансовой деятельности учреждения и их предупреждения является не менее актуальной, чем для коммерческих организаций. Поиск резервов улучшения финансового состояния учреждения, его платежеспособности также весьма актуален, учитывая, что учреждение несет дополнительную ответственность за исполнение полномочий, переданных государством» [2, с. 210].

Таким образом, несмотря на то, что автономные учреждения не имеют цель в извлечении максимальной прибыли, проводить анализ их финансового состояния все же необходимо. Бухгалтерский баланс будет являться основным

источником для этого, так как он предоставляет полную картину активов, обязательств капитала учреждения на определенный момент времени. Анализ бухгалтерского баланса позволяет выявить сильные и слабые стороны финансового состояния автономного учреждения, а также оценить его ликвидность и платежеспособность.

Таким образом, регулярный анализ финансового состояния автономных учреждений на основе бухгалтерского баланса будет способствовать не только поддержанию их устойчивости, но и повышению эффективности выполнения государственных и муниципальных заданий. Это в свою очередь влияет на качество предоставляемых услуг и удовлетворение потребностей граждан.

1.3 Методы анализа финансового состояния организации на основе бухгалтерского баланса

Сегодня бюджетным учреждениям важно эффективно использовать средства из различных источников финансирования. Но применение методов финансового анализа, разработанных для коммерческих предприятий, не подходит из-за различий в бухгалтерской отчетности [40].

Г.В. Слесаренко отмечает, что «существует интерес к финансовому состоянию организации, при этом пользователи сталкиваются с отсутствием методики расчета. Потребность в уточнении порядка проведения финансового анализа бюджетных учреждений связана с отсутствием методической базы данного анализа, что является основным источником появления различных интерпретаций коэффициентного анализа, применяемого для оценки финансового состояния коммерческих предприятий» [37, с. 674].

При оценке финансовой устойчивости бюджетных, в том числе и автономных учреждений часто используют методики, предназначенные для коммерческих организаций. Некоторые авторы предлагают внести изменения в эти методики или адаптировать отчетность бюджетных учреждений, чтобы она больше походила на отчетность коммерческих компаний. Также

рассматривается возможность применения зарубежного опыта некоммерческих организаций. Поэтому необходимо рассмотреть варианты, которые предлагают различные авторы.

С.С. Алексеев в своем исследовании предлагает трансформировать бухгалтерский баланс автономного учреждения, чтобы провести анализ финансового состояния [2]. Основной является форма баланса коммерческой компании (ф. 0710001). Автор предлагает: «Для формирования строки 1230 (Дебиторская задолженность) надо сложить значения строки 250 (Дебиторская задолженность по доходам), строки 260 (Дебиторская задолженность по выплатам), строки 280 (Прочие расчеты с дебиторами) и вычесть значение строки 282 (Расчеты по налоговым вычетам по НДС) формы 0503730» [2, с. 210].

Исследователь отдельно отмечает, что «пассив баланса автономного учреждения содержит два раздела: Обязательства и Финансовый результат. Поскольку у автономных учреждений отсутствует уставный капитал и процедуры формирования добавочного капитала и резервного капитала, строки 1310, 1320, 1350, 1360 пассива баланса по форме 0710001 не заполняются. Также не заполняется строка 1340 (Переоценка внеоборотных активов), поскольку в явном виде она не отражается в балансе автономного учреждения. При трансформации баланса автономного учреждения в форму 0710001 раздел «Капитал и резервы» будет представлен строкой 1370 (Нераспределенная прибыль (непокрытый убыток)), формируемой значением строки 570 (Финансовый результат экономического субъекта) формы 0503730» [2, с. 211]. Таким образом, С.С. Алексеев предлагает трансформировать баланс автономного учреждения, исключив некоторые строки, совместив ряд строк для приведения баланса к виду баланса коммерческого предприятия. Автор считает, что это позволит успешно провести дальнейший анализ финансового состояния, используя стандартные для этого методики:

- горизонтальный и вертикальный анализ бухгалтерского баланса, которые позволят увидеть структуру баланса, сравнить доли различных статей, выявить динамику изменений и основные тенденции;
- коэффициентный анализ (определение коэффициентов ликвидности, платежеспособности, финансовой устойчивости, оборачиваемости);
- анализ структуры капитала (соотношение собственных и заемных средств, доли краткосрочных и долгосрочных обязательств);
- анализ оборачиваемости активов (изучение скорости оборота различных активов для определения эффективности управления активами).

Г.В. Слесаренко, в свою очередь, считает, что «следует исходить из цели деятельности бюджетных учреждений: основной целью является выполнение работ, оказание услуг от лица собственника учреждения, собственником выступает орган государственной власти. Бюджетные учреждения осуществляют свою деятельность как за счет средств целевого финансирования (субсидии на выполнение государственного муниципального задания), так и за счет средств от приносящей доход деятельности (платных услуг); в бухгалтерском балансе бюджетного учреждения отражаются активы, которые поступают от собственника (распорядителя бюджетных средств) для обеспечения его деятельности при оказании услуг» [37, с. 675].

Важно учитывать, что при осуществлении государственного муниципального задания учреждение использует нефинансовые активы (основные средства и нематериальные активы), которые не находятся в его собственности. Эти активы используются на основании права хозяйственного ведения или оперативного управления в объеме, необходимом для достижения целей учреждения, и предоставляются по решению собственника (главного распорядителя бюджетных средств) [26].

По мнению Т.Ю. Серебряковой, Г.В. Слесаренко, в бухгалтерской отчетности бюджетных учреждений не всегда применимы такие понятия, как ликвидность и финансовая устойчивость [46, с. 128]. Ликвидность отражает способность покрывать обязательства активами, а финансовая устойчивость – независимость от внешнего финансирования. Однако эти термины не подходят для оценки финансового состояния бюджетных учреждений. Необходимо разработать новую систему показателей, учитывающую цели их деятельности, принципы финансирования и взаимодействия с органами власти [36; 37]. Авторы отмечают, что «непосредственно коэффициентный анализ по данным бухгалтерского баланса может быть не показательным для оценки финансового состояния учреждения» [37]. Это связано, как минимум, с тем, что «бухгалтерский баланс бюджетного учреждения не содержит раздела «Капитал и резервы», в котором коммерческие предприятия отражают уставный капитал, добавочный капитал и финансовый результат деятельности. При определении степени финансовой независимости рассчитываются показатели, которые отражают степень покрытия активов собственным капиталом, а также соотношение собственного и заемного капитала. Для бюджетных организаций расчет таких коэффициентов не производится по причине отсутствия собственного капитала» [37]. Исходя из этого, автор предлагает применять отчет о движении денежных средств для оценки финансового состояния автономного учреждения.

Другие исследователи, например, Т.В. Бубновская и П.Т. Гавриш не исключают возможность применения бухгалтерского баланса учреждения для анализа финансового состояния. Авторы отмечают, что «наиболее информативными формами отчетности (и наиболее часто используемыми для анализа) являются «Баланс» и «Отчет» о финансовых результатах деятельности учреждения» [9]. В итоге они предлагают комплект расчетных показателей, в совокупности позволяющий провести комплексный анализ бюджетной бухгалтерской отчетности любого бюджетного учреждения.

Во-первых, Т.В. Бубновская и П.Т. Гавриш предлагают провести экспресс-анализ, который будет включать составление общей характеристики учреждения, оценку динамики и структуры показателей баланса, выявление проблемных статей отчетности для определения направления углубленного анализа.

Далее следуют непосредственно аналитические процедуры, которые включают следующие направления (рисунок 2):

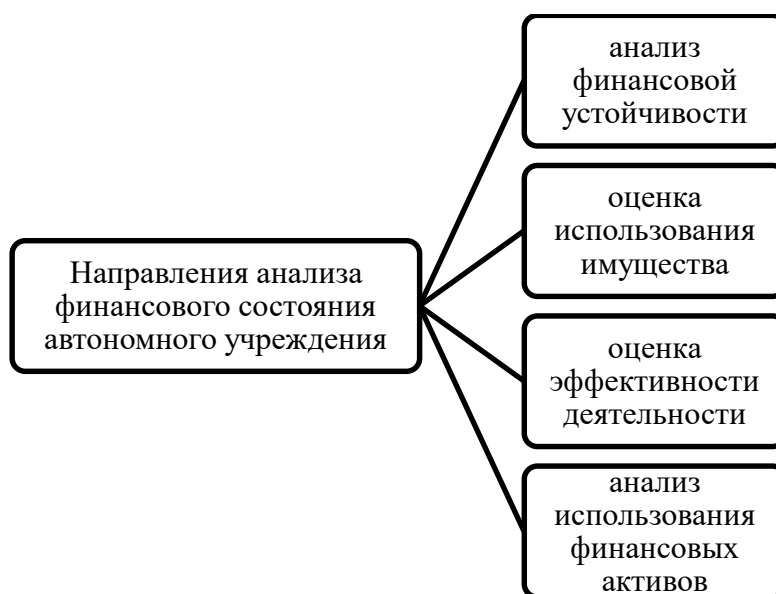


Рисунок 2 – Направления анализа финансового состояния автономного учреждения [9]

Оценка финансовой устойчивости является ключевым и сложным этапом анализа отчетности учреждений, определяющим их финансовую автономию на основе структуры источников формирования имущества [28, с. 701]. В условиях зависимости от государственного финансирования и ограниченных управленческих возможностей учреждения сталкиваются с вызовами рыночной конкуренции и финансовыми рисками, что создает двойственную ситуацию: с одной стороны, они защищены от банкротства, выполняя государственные задания, с другой – должны адаптироваться к рыночным условиям [47].

Следующий этап – это оценка эффективности деятельности учреждения, которая состоит из анализа выполнения плана по доходам и расходам и оценки оценки прибыльности деятельности и соотношения доходных и расходных частей. На данном этапе не используется анализ бухгалтерского баланса, так как необходимы другие формы для оценки. Поэтому в рамках исследования описание этого этапа приводиться не будет.

Следующее направление анализа – оценка эффективности использования имущества учреждения, включая финансовые и нефинансовые активы. Они позволяют отдельно анализировать эффективность активов по бюджетной и внебюджетной деятельности, а рост показателей в динамике считается положительным. Пользователь может адаптировать формулы для оценки общей эффективности использования имущества, используя данные из баланса.

При проведении оценки важно учитывать, что чистый операционный результат представляет собой финансовый итог деятельности (разница между доходами и расходами), то есть прибыль или убыток [27, с. 170]. В то же время субсидия на выполнение государственных заданий рассматривается как доход. На первый взгляд, логичнее было бы использовать либо общую сумму доходов по видам деятельности, либо только чистый операционный результат. Однако выбор показателей объясняется особенностями работы бюджетных (муниципальных) учреждений: выполнение государственных заданий направлено на осуществление социальных функций, тогда как деятельность по получению дополнительных доходов ориентирована на получение прибыли. Поэтому для оценки использования имущества целесообразно анализировать объем субсидии для выполнения государственных заданий и чистый операционный результат для предпринимательской деятельности.

Последний этап – это анализ использования финансовых активов учреждения, в частности денежных средств.

В Приложении А (таблица А.1 – А.3) представлены показатели финансовой устойчивости (ПФУ) и способы их расчета (формулы 1 – 17), показатели использования имущества (ПИИ) представлены (формулы 18 – 29), Показатели использования финансовых активов учреждения, в частности денежных средств (показаны только те формулы (с 30 по 34), где применяется бухгалтерский баланс).

Таким образом, выше представлена система показателей комплексной оценки деятельности бюджетных организаций, которая учитывает специфику их организационно-правовой формы и сфер деятельности.

Итак, можно сделать вывод, что анализ финансового состояния организации на основе бухгалтерского баланса автономного учреждения включает в себя несколько ключевых методов. Во-первых, это сравнительный и динамический анализ с применением горизонтального и вертикального анализов. Также изучение структуры активов и пассивов позволяет определить, как эффективно используются ресурсы, а также выявить зависимость от внешних источников финансирования. Во-вторых, можно применять коэффициентный анализ, трансформировав бухгалтерский баланс или с применением специально разработанных отраслевых коэффициентов. В целом, методы анализа финансового состояния автономного учреждения на основе бухгалтерского баланса позволяют получить комплексное представление о его финансовой устойчивости, выявить сильные и слабые стороны, а также определить направления для улучшения финансового управления и оптимизации использования ресурсов.

По итогам первой главы бакалаврской работы были получены следующие итоги:

Анализ финансового состояния предприятия представляет собой систематическую оценку его финансовых показателей с целью выявления сильных и слабых сторон, а также определения возможностей для улучшения. Бухгалтерский баланс является ключевым документом для анализа

финансового состояния. Он предоставляет необходимую информацию для оценки структуры финансовых ресурсов и их использования. Методы анализа финансового состояния включают коэффициентный, сравнительный и динамический анализ, анализ структуры баланса и финансовых потоков. Эти методы позволяют комплексно оценить финансовую устойчивость, выявить тенденции и определить области для оптимизации финансового управления. Важно учитывать внешние факторы, такие как экономическая среда и изменения в законодательстве, которые могут оказывать значительное влияние на финансовые показатели предприятия.

2 Анализ бухгалтерского баланса и оценка финансового состояния предприятия

2.1 Общая характеристика МАУ «МФЦ» (г. Тольятти) и его финансовой отчетности

Объект исследования – это Муниципальное автономное учреждение городского округа Тольятти «Многофункциональный центр предоставления государственных и муниципальных услуг» (сокращенно – МАУ «МФЦ»). Фактический адрес: 445010, Самарская область, г. Тольятти, ул. Советская, д. 51А. Публично-правовым образованием является Городской округ Тольятти Самарской области. Учредитель МАУ «МФЦ» – это Администрация городского округа Тольятти. Учреждение находится в муниципальной собственности [22]. Руководитель предприятия – директор Рослякова Елена Владимировна. Согласно Уставу, «учреждение является унитарной некоммерческой организацией, созданной муниципальным образованием для выполнения работ, оказания услуг в целях осуществления предусмотренных законодательством Российской Федерации полномочий органов местного самоуправления городского округа Тольятти в сфере организации предоставления государственных и муниципальных услуг по принципу «одного окна» [43].

Многофункциональный центр предоставления государственных и муниципальных услуг (МФЦ) был основан 1 июня 2009 г. с целью оптимизации и упрощения доступа граждан к государственным и муниципальным услугам [30].

Основными целями деятельности Учреждения являются:

- «упрощение процедур получения физическими и юридическими лицами государственных и муниципальных услуг в результате реализации принципа «одного окна»;
- повышение качества и уровня доступности услуг, сокращение сроков предоставления государственных и муниципальных услуг;
- осуществление полного комплекса мероприятий по организации социальных выплат и других выплат, определяемых Учредителем;
- построение интеллектуальной системы управления городом и взаимодействия с населением за счет внедрения информационных технологий в городскую среду» [43] и др.

Основной задачей МФЦ является предоставление широкого спектра услуг, включая регистрацию прав на недвижимость, выдачу лицензий, оформление пособий и социальных выплат, а также консультации по различным вопросам, связанным с деятельностью государственных органов [25].

В Приложении Б (рисунок Б.1) представлена организационная структура «МАУ МФЦ». Она имеет дивизиональную модель. В этой организации персонал делится на три категории: административно-управленческий, основные работники, вспомогательные работники.

Проанализируем технико-экономические показатели деятельности МАУ «МФЦ» за 2022-2024 гг. (таблица 1). Показатели деятельности учреждения взяты на основании баланса (Приложение В рисунки В.1 – В.18), отчета о финансовых результатах деятельности (Приложение Г рисунки Г.1 – Г.16) и других нормативно-правовых документов учреждения.

Таблица 1 – Техничко-экономические показатели деятельности МАУ «МФЦ»

Показатели	2022 г.	2023 г.	2024 г.	Отклонения (+;-)		Темп прироста, %	
				2023/2022 2	2024/2022 3	2023/2022 2	2024/2022 3
Общие доходы, тыс. руб., в том числе:	199113,6	227025,6	239025,9	27912	12000,3	14,0	5,3
- деятельность с целевыми средствами, тыс. руб.	2103,8	3133,8	4667,6	1030	1533,8	49,0	48,9
- деятельность по гос. заданию, тыс. руб.	181023,6	205589,4	211826,5	24565,8	6237,1	13,6	3,0

Продолжение таблицы 1

Показатели	2022 г.	2023 г.	2024 г.	Отклонения (+;-)		Темп прироста, %	
				2023/2022 2	2024/2022 3	2023/2022 2	2024/2022 3
- приносящая доход деятельность, тыс. руб.	15986,2	18302,4	22531,9	2316,2	4229,5	14,5	23,1
Общие расходы, тыс. руб., в том числе:	201668,6	224110,4	254041,2	22441,8	29930,8	11,1	13,4
- ФОТ, тыс. руб.	169855,6	186048,7	201013,5	16193,1	14964,8	9,5	8,0
- оплата работ, услуг, тыс. руб.	20721,1	26749,1	40719,9	6028	13970,8	29,1	52,2
- социальное обеспечение, тыс. руб.	1153,1	1445,6	1597,5	292,5	151,9	25,4	10,5
- расходы по операциям с активами, тыс. руб.	9244,9	9174,2	9964,5	-70,7	790,3	-0,8	8,6
- прочие расходы, тыс. руб.	693,9	692,8	745,7	-1,1	52,9	-0,2	7,6
Чистый операционный результат, тыс. руб.	-2778,5	2754,9	-15028,9	5533,4	-17783,8	100,0	-645,5

Основные средства (балансовая стоимость), тыс. руб.	132116,1	130782,2	133807,9	-1333,9	3025,7	-1,0	2,3
Дебиторская задолженность, тыс. руб.	508,9	503,7	533,3	-5,2	29,6	-1,0	5,9
Кредиторская задолженность, тыс. руб.	1832,3	3086,6	2007,1	1254,3	-1079,5	68,5	-35,0
Кол-во штатных единиц, чел	370	384	398	14	14	3,8	3,6
Средняя заработная плата сотрудников в месяц, тыс. руб.	29,3	31,2	34,5	1,9	3,3	6,5	10,6

Важно отметить, что бухгалтерская отчетность муниципального учреждения отличается от отчетности коммерческих организаций и других типов учреждений. Во-первых, основная цель муниципального учреждения – это осуществление функций, связанных с предоставлением государственных услуг, а не получение прибыли. Отчетность направлена на демонстрацию эффективности использования бюджетных средств и выполнения государственных заданий. Во-вторых, такие учреждения финансируются в основном за счет бюджетных средств (муниципального, регионального или федерального уровня). Это также включает целевые средства и дотации. В-третьих, важно также учитывать наличие специализированных форм отчетности, предусмотренных для бюджетных учреждений. Они обязаны предоставлять отчеты о выполнении бюджета, что включает анализ фактических расходов и доходов по сравнению с плановыми показателями.

Согласно таблице 1, общие доходы МАУ «МФЦ» показывают положительную динамику, с наибольшим приростом в 2023 г. (14 %). Структура доходов учреждения показана на рисунке 3.

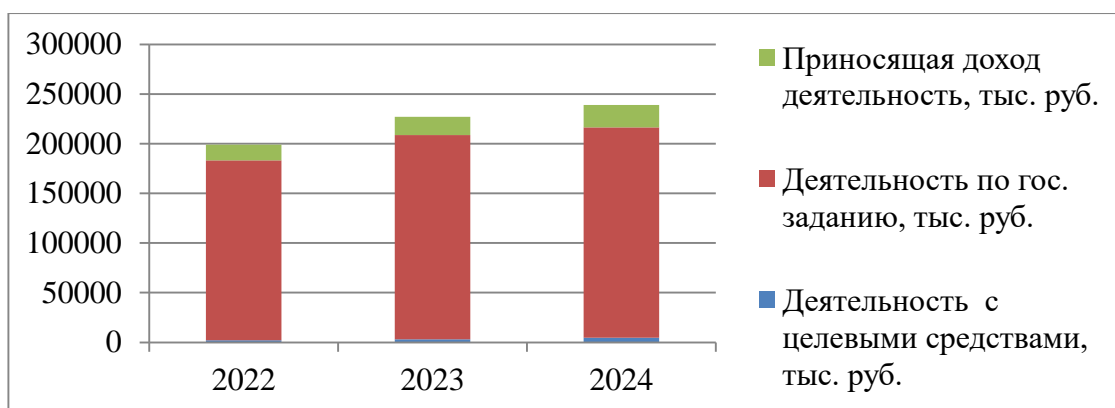


Рисунок 3 – Структура доходов МАУ «МФЦ»

Несмотря на то, что доходы по деятельности по государственному заданию составляют больший удельный вес, рост доходов также наблюдается в деятельности с целевыми средствами и приносящей доход деятельности.

Общие расходы МАУ «МФЦ» также растут (с 201668,6 т. р. в 2022 г. до 224110,4 т. р. в 2024 г.), но темпы прироста меньше, чем у доходов. Структура расходов учреждения представлена на рисунке 4. Основную долю расходов занимает фонд оплаты труда.

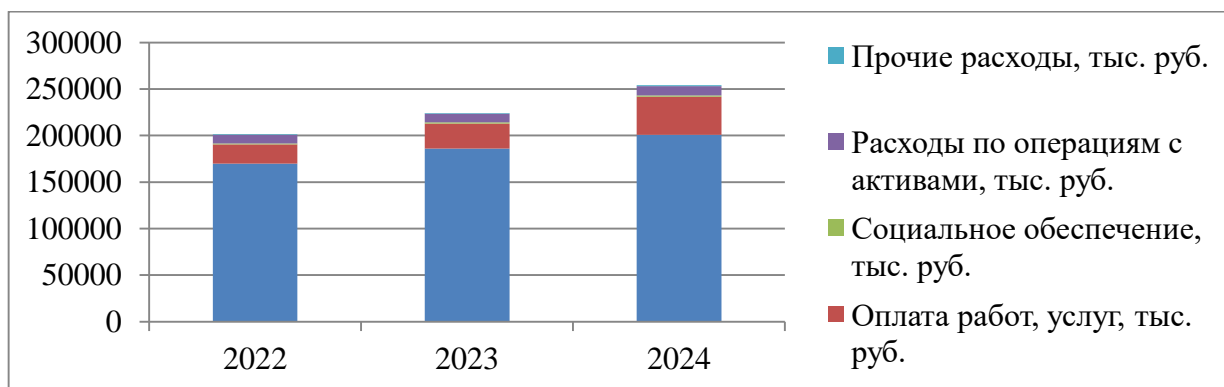


Рисунок 4 – Структура расходов МАУ «МФЦ»

Все показатели расходов выросли в течение исследуемого периода. Наиболее значительный рост наблюдается в оплате работ и услуг. Чистый операционный результат в 2022 г. составлял минус 2778,5 т. р., в 2023 г. – 2754,9 т. р., в 2024 г. – минус 15028,9 т. р. Чистый операционный результат показывает резкое ухудшение в 2024 г. после положительного значения в 2023

г. Сумма основных средств остается стабильной с небольшими колебаниями. Дебиторская задолженность увеличилась на 5,9 % в 2024 г., а кредиторская задолженность увеличилась на 68,5 % в 2023 г., затем снизилась на 35 % в 2024 г. Количество штатных единиц выросло на 3,8 % в 2023 г. и на 3,6 % в 2024 г. Положительным моментом является рост средней заработной платы.

2.2 Анализ активов и пассивов бухгалтерского баланса МАУ «МФЦ»

Для анализа имущественного потенциала МАУ «МФЦ» необходимо провести анализ структуры активов, анализ структуры источников формирования активов и анализ изменения активов и их источников. Будут использованы следующие методы анализа – горизонтальный и вертикальный.

В Приложении Д (таблица Д.1) показана динамика показателей нефинансовых и финансовых активов МАУ «МФЦ» за 2022-2024 гг.

Данные по активам показывают, что в течение исследуемого периода стоимость активов МАУ «МФЦ» увеличивалась – в 2023 г. на 4,9 %, в 2024 г. – на 1,8 %. На начало 2024 г. стоимость активов учреждения составляет 65306,9 т. р. Важно отметить, что увеличение стоимости активов в 2023 г. наметилось почти по всем видам нефинансовых активов, за исключением нематериальных активов (снижение на 1,1 %) и материальных запасов (снижение на 14 %). С другой стороны, если сравнивать показатель нематериальных активов, то он существенно увеличился по сравнению с 2022 г. В общем объеме нефинансовые активы МФЦ выросли на 2,1 %, в основном за счет прироста основных средств и расходов будущих периодов. Увеличение стоимости нефинансовых активов происходит при сокращении стоимости финансовых активов автономной организации. Совокупная стоимость финансовых активов в 2024 г. снизилась на 195,4 т. р. или на 14,8 %. Снижение связано с уменьшением суммы денежных средств на 224,9 т. р. – с наиболее

мобильной частью имущества. Дебиторская задолженность по доходам, напротив, выросла на 5,9 %.

Анализ состава и динамики активов МАУ «МФЦ» неразрывно связан с анализом состава и динамики источников их формирования (Приложение Е таблица Е.1). За исследуемый период произошло увеличение и источников формирования активов автономной организации, что видно по анализу пассивов. Обязательства МАУ «МФЦ» представлены кредиторской задолженностью по выплатам и по доходам, расчетами по платежам в бюджеты, расчетами с учредителем, доходами будущих периодов и резервами предстоящих расходов. По итогам 2024 г. наблюдается снижение кредиторской задолженности по выплатам на 35 %, доходов будущих периодов на 42,3 %. Остальные показатели выросли. Наиболее быстро росли расчеты по платежам в бюджеты (+80,7 %), резервы предстоящих расходов (+191,8 %). Общий объем обязательств вырос на 13,9 % и составил 132603,9 %. Финансовый результат субъекта является отрицательным в течение всего исследуемого периода. В 2024 г. убыток существенно (на 28,8 %) вырос и составил минус 67297 т. р. Это требует внимания к финансовой устойчивости и эффективности деятельности организации.

Далее рассмотрена структуру имущества МАУ «МФЦ». В первую очередь будет рассчитан удельный вес элементов актива учреждения в 2022-2024 гг. (таблица 2).

Таблица 2 – Удельный вес элементов актива МАУ «МФЦ» на 2022-2024 гг.

Наименование показателя	2022	Уд. вес, %	2023	Уд. вес, %	2024	Уд. вес, %
I. Нефинансовые активы						
Основные средства (остаточная стоимость), тыс. руб.	34720,3	57,7	35009,8	55,7	36238,5	56,5
Нематериальные активы (остаточная стоимость), тыс. руб.	487,6	0,8	4913,3	7,8	4858,9	7,6
Материальные запасы, тыс. руб.	1183,7	2,0	1838,8	3,0	1581,8	2,5

Права пользования активами, тыс. руб.	22539,5	37,5	19258,9	30,6	19250,2	30,0
Расходы будущих периодов, тыс. руб.	1191,5	2,0	1829,8	2,9	2255,6	3,4
Итого нефинансовых активов, тыс. руб.	60122,7	100	62850,5	100	64185,0	100
II. Финансовые активы						
Денежные средства учреждения, тыс. руб.	523,3	50,6	811,9	61,6	587,0	52,3
Дебиторская задолженность по доходам, тыс. руб.	508,9	49,2	503,7	38,2	533,3	47,5
Дебиторская задолженность по выплатам, тыс. руб.	0,2	0,0	0,4	0,1	0,2	0,1
Прочие расходы с дебиторами, тыс. руб.	2,0	0,2	1,5	0,1	1,4	0,1
Итого финансовых активов, тыс. руб.	1034,4	100	1317,4	100	1122,0	100
БАЛАНС	61157,1	100	64167,9	100	65306,9	100
Нефинансовые активы	60122,7	98,3	62850,5	97,9	64185,0	98,3
Финансовые активы	1034,4	1,7	1317,4	2,1	1122,0	1,7

Согласно таблице 2, нефинансовые активы являются основной имущества МАУ «МФЦ» в течение исследуемого периода – их удельный вес в 2022 г. и в 2024 г. составил 98,3 %, в 2023 г. – 97,9 %. Среди нефинансовых активов наибольшую долю имеют основные средства (56,5 % в 2024 г.) и права пользования активами (30 %). Важно отметить, что выросла доля нематериальных активов с 0,8 % до 7,6 % за исследуемый период, а удельный вес показателя права пользования активов, напротив, снизился с 37,5 % до 30 %. Это может указывать на стратегическое развитие учреждения, направленное на внедрение новых технологий и улучшение качества предоставляемых услуг. Среди финансовых активов наибольший удельный вес имеют денежные средства учреждения и дебиторская задолженность по доходам, но все доля этих показателей в общей структуре имущества незначительна.

Далее рассмотрена структуру источников формирования имущества МАУ «МФЦ» (таблица 3).

Таблица 3 – Удельный вес элементов пассива МАУ «МФЦ» на 2022-2024 гг.

Наименование показателя	2022	Уд. вес, %	2023	Уд. вес, %	2024	Уд. вес, %
III. Обязательства						
Кредиторская задолженность по выплатам, тыс. руб.	1832,3	1,6	3086,6	2,6	2007,1	1,5
Расчеты по платежам в бюджеты, тыс. руб.	636,4	0,5	696,0	0,6	1257,6	0,9
Кредиторская задолженность по доходам, тыс. руб.	95,9	0,1	88,7	0,1	146,8	0,1
Расчеты с учредителем, тыс. руб.	107234,3	92,3	105293,5	90,4	108194,0	81,6
Доходы будущих периодов, тыс. руб.	61,3	0,1	94,5	0,1	54,5	0,1
Резервы предстоящих расходов, тыс. руб.	6321,2	5,4	7178,0	6,2	20943,9	15,8
Итого обязательств, тыс. руб.	116181,4	100	116437,3	100	132603,9	100
IV. Финансовый результат						
Денежные средства учреждения, тыс. руб.	- 55024,3	—	-52269,3	—	-67297,0	—
БАЛАНС	61157,1	100	64167,9	100	65306,9	100

По данным таблицы 3 можно сделать выводы, что обязательства являются основным источником формирования активов МАУ «МФЦ». Среди обязательств основной показатель – это расчеты с учредителем, который, уменьшается в течение 2022-2024 гг. Так, в 2022 г. доля расчетов с учредителем составляла 92,3 %, а в 2024 г. уменьшилась до 81,6 %. Это может говорить о снижении зависимости от учредителя или изменении финансовой стратегии. Одновременно выросли резервы предстоящих расходов – с 5,4 % до 15,8 %. Это может указывать на более осторожный подход к планированию и управлению финансами. Остальные показатели находятся примерно на одном уровне. Таким образом, изменения в структуре обязательств МАУ «МФЦ» отражают динамику финансовых отношений с учредителем и адаптацию к новым условиям управления ресурсами.

С точки зрения дальнейшей оценки финансовой устойчивости важно определить, в какой мере основные средства и другие нефинансовые активы,

составляющие значительную долю имущества учреждения, обеспечены долгосрочными источниками финансирования. К таким источникам относятся обязательства перед учредителем и собственные средства, которые формируются за счет финансового результата от операционной деятельности, начисленной амортизации (Приложение Ж таблица Ж.1). На начало 2022 г. коэффициент обеспеченности основных средств и других нефинансовых активов у учреждения составлял 86,8 %. К концу исследуемого периода недостаток в долгосрочных источниках финансирования снизился на 20,6 пунктов, что неблагоприятно отражается на уровне финансовой устойчивости учреждения МАУ «МФЦ». Это ухудшение негативно сказывается на финансовой устойчивости учреждения МАУ «МФЦ».

Таким образом, в исследуемый период стоимость активов МАУ «МФЦ» увеличивалась, достигнув 65306,9 т. р. на начало 2024 г. Основные нефинансовые активы показали рост, за исключением нематериальных активов и материальных запасов. Однако наблюдается снижение стоимости финансовых активов, в основном из-за уменьшения денежных средств. Обязательства организации увеличились на 13,9 %, при этом снизилась кредиторская задолженность и доходы будущих периодов. Финансовый результат остается отрицательным, с убытком в 67297 т. р. на конец 2023 г., что вызывает беспокойство по поводу финансовой устойчивости. Коэффициент обеспеченности основных средств снизился на 20,6 пунктов, что также негативно сказывается на устойчивости учреждения. В целом, МАУ «МФЦ» необходимо принять меры для улучшения финансовой структуры и повышения устойчивости к рискам. Поэтому далее будет проведена более подробная оценка ликвидности и финансовой устойчивости учреждения на основе бухгалтерского баланса.

2.3 Оценка ликвидности и финансовой устойчивости предприятия на основе бухгалтерского баланса

Оценка ликвидности МФЦ важна для определения его способности выполнять краткосрочные обязательства, планирования бюджета, управления рисками и привлечения финансирования. Она позволяет выявить проблемы в финансовом управлении, способствует повышению прозрачности операций и уверенности граждан и партнеров в стабильности учреждения. В целом, анализ ликвидности является важным для обеспечения устойчивости и эффективности работы МФЦ. В таблице 4 приведен анализ ликвидности МАУ «МФЦ».

Как видно из таблицы 4, МАУ «МФЦ» не сможет покрыть полностью свои обязательства перед кредиторами за счет текущих активов, что от учреждения и не требуется, так как оно зависимо от государственного финансирования. Обычные коэффициенты ликвидности часто не дают полного представления о финансовом состоянии автономных учреждений, таких как многофункциональные центры (МФЦ). Во-первых, автономные учреждения получают значительную часть своих ресурсов из бюджета. Это создает ситуацию, когда их финансовая устойчивость не зависит исключительно от их способности генерировать доходы или управлять активами. Также у МФЦ есть специфические виды активов, которые не легко реализуемы в краткосрочной перспективе. В то же время, часть обязательств может иметь долгосрочный характер, что также искажает картину ликвидности при использовании стандартных коэффициентов. В отличие от коммерческих организаций, которые могут свободно привлекать средства через кредиты или инвестиции, автономные учреждения часто ограничены в своих возможностях по привлечению внешнего финансирования. Это делает их менее гибкими в управлении ликвидностью.

Таблица 4 – Анализ ликвидности МАУ «МФЦ» в 2022-2024 гг.

Показатели	2022 г.	2023 г.	2024 г.	Отклонения (+;-)		Темп прироста, %	
				2023/2022	2024/2022	2023/2022	2024/2022
				2	3	2	3
Исходные данные для анализа							

Денежные средства, тыс. руб.	523,3	811,9	587,0	288,6	-224,9	55,2	-27,7
Средства в расчетах с дебиторами, тыс. руб.	508,9	503,7	533,3	-5,2	29,6	-1,0	5,9
Материальные запасы, тыс. руб.	1183,7	1838,8	1581,8	655,1	-257	55,3	-14,0
Итого текущих активов, тыс. руб. (п.1+п.2+п.3)	2215,9	3154,3	2702,1	938,5	-452,2	42,4	-14,3
Общая величина обязательств перед кредиторами, тыс. руб.	116181,4	116437,3	132603,9	255,9	16166,6	0,2	13,9
Расчет коэффициентов ликвидности							
Коэффициент абсолютной ликвидности	0,005	0,007	0,004	0,002	-0,003	40,000	-42,857
Коэффициент промежуточной ликвидности	0,009	0,01	0,008	0,001	-0,002	11,111	-20,000
Коэффициент текущей ликвидности	0,02	0,03	0,02	0,010	-0,010	50,000	-33,333

Несмотря на эти ограничения, МФЦ должны стремиться к самостоятельному улучшению своего материального положения, ликвидности, финансовой устойчивости. Используя коэффициенты, которые приведены в теоретической части исследования, можно более точно исследовать финансовую устойчивость МАУ «МФЦ», так как эти коэффициенты направлены на анализ отчетности именно автономного учреждения. Будут рассмотрены только те показатели, для которых необходимы данные бухгалтерского баланса учреждения.

В таблице 5 проведен анализ финансовой устойчивости МАУ «МФЦ» за 2022-2024 гг.

Таблица 5 – Анализ финансовой устойчивости МАУ «МФЦ» в 2022-2024 гг.

Показатели				Отклонения (+;-)	Темп прироста, %
------------	--	--	--	------------------	------------------

	2022 г.	2023 г.	2024 г.	2023/202 2	2024/202 3	2023/202 2	2024/202 3
ПФУ-3.1 «Зависимость организации от заемных источников финансирования»	0,03	0,05	0,03	0,02	-0,02	66,67	-40,00
ПФУ-7 «Коэффициент обеспеченности оборотных активов собственными средствами»	-7,6	-7,5	-20,8	0,1	-13,3	1,32	-177,33
ПФУ-8 «Коэффициент маневренности собственного капитала»	6,6	5,4	1,8	-1,2	-3,6	-18,18	-66,67
ПФУ-9 «Индекс постоянного актива»	1,2	1,2	1,6	0	0,4	0,00	33,33
ПФУ-10 «Коэффициент автономии»	0,9	0,8	0,6	-0,1	-0,2	-11,11	-25,00
ПФУ-11 «Коэффициент соотношения заемного и собственного капитала»	2,2	2,2	3,2	0	1	0,00	45,45

Продолжение таблицы 5

Показатели	2022 г.	2023 г.	2024 г.	Отклонения (+;-)		Темп прироста, %	
				2023/2022	2024/2023	2023/2022	2024/2023
ПФУ-12 «Коэффициент финансирования»	0,5	0,5	0,3	0	-0,2	0,00	-40,00
ПФУ-13 «Коэффициент долгосрочного привлечения заемных средств»	0,1	0,1	0,3	0	0,2	0,00	200,00
ПФУ-14 «Коэффициент соотношения мобильных и иммобилизованных средств»	0,02	0,02	0,02	0	0	0,00	0,00
ПФУ-15	1,0	0,9	0,9	-0,1	0	-10,00	0,00

«Коэффициент финансовой устойчивости»							
---	--	--	--	--	--	--	--

Так как понятия «собственный капитал» нет в бухгалтерском балансе автономного учреждения, он будет рассчитан следующим образом: Финансовый результат учреждения плюс обязательства перед учредителем, как предлагается в современных источниках [8].

Итак, первый показатель – это ПФУ-3.1 «Зависимость организации от заемных источников финансирования». Если в 2023 г. наблюдалось повышение коэффициента до 0,05, то в 2024 г. показатель снова снизился до уровня 2022 г. Это может свидетельствовать о том, что организация смогла уменьшить свою кредиторскую задолженность и вернуться к более устойчивой финансовой позиции, что является положительным знаком для ее финансовой устойчивости. Второй показатель – это ПФУ-7 «Коэффициент обеспеченности оборотных активов собственными средствами». Показатель должен расти, но для МАУ «МФЦ» коэффициент, напротив, существенно снизился, кроме того, он имеет отрицательное значение. Это значит, что МАУ «МФЦ» не в состоянии обеспечить свои оборотные активы собственными средствами. Третий показатель – это ПФУ-8 «Коэффициент маневренности собственного капитала». Положительным результатам является рост показателя. Но для учреждения МАУ «МФЦ» наблюдается снижение показателя в течение исследуемого периода с 6,6 до 1,8. Этот показатель отражает низкую способность организации использовать собственные средства для финансирования текущих операций.

Следующий показатель – ПФУ-9 «Индекс постоянного актива». При положительном результате показатель должен снизиться. В случае МАУ «МФЦ» коэффициент, напротив, увеличился на 33,3 % в 2024 г. ПФУ-10 «Коэффициент автономии» рассчитан путем определения соотношения собственного капитала и валюты баланса на конец года. Наблюдается снижение показателя в течение 2022-2024 гг., что является негативным

результатом для МАУ «МФЦ». ПФУ-11 «Коэффициент соотношения заемного и собственного капитала», напротив, увеличился, что также говорит о снижении финансовой устойчивости рассматриваемого учреждения. ПФУ-12 «Коэффициент финансирования» имеет тенденцию снижения, что снова говорит об ухудшении устойчивости организации.

Следующий показатель – это ПФУ-13 «Коэффициент долгосрочного привлечения заемных средств». Положительным результатом является снижение показателя, что снова не наблюдается у МАУ «МФЦ». Это указывает на высокую зависимость от обязательств и может свидетельствовать о потенциальных рисках финансовой устойчивости организации. ПФУ-14 «Коэффициент соотношения мобильных и иммобилизованных средств» является устойчивым в течение исследуемого периода. Для автономного учреждения является типичным преобладание нефинансовых активов над финансовыми. Последний показатель – это ПФУ-15 «Коэффициент финансовой устойчивости». Показатель должен расти, но у МАУ «МФЦ» он снизился в 2023 г. на 0,1 единицу и остался стабильным в 2024 г.

На рисунке 5 показана динамика показателей финансовой устойчивости в 2022-2024 гг.

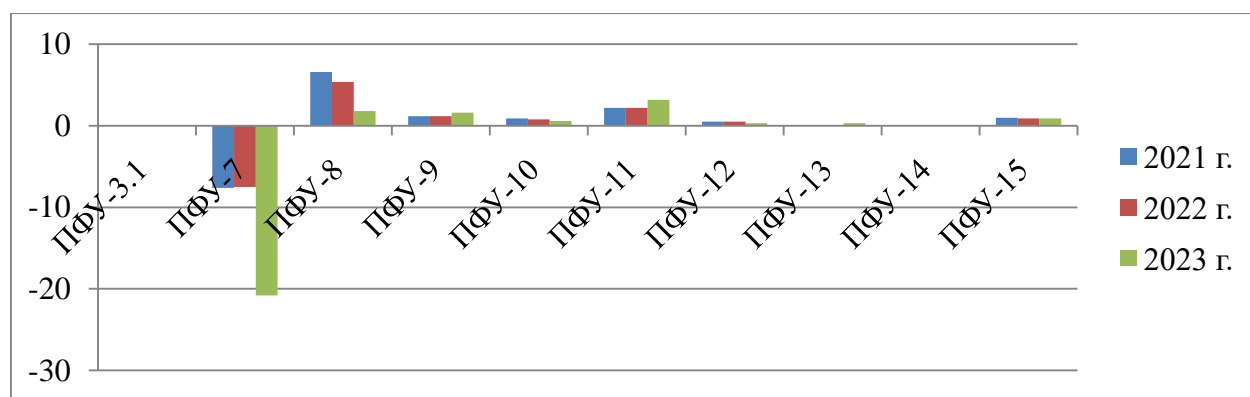


Рисунок 5 – Динамика показателей финансовой устойчивости МАУ «МФЦ» в 2022-2024 гг.

Большинство показателей финансовой устойчивости МАУ «МФЦ» не соответствуют нормативным.

По итогам второго раздела можно сделать ряд выводов. Муниципальное автономное учреждение городского округа Тольятти «Многофункциональный центр предоставления государственных и муниципальных услуг» (сокращенно – МАУ «МФЦ») предоставляет широкий спектр услуг, включая регистрацию прав на недвижимость, выдачу лицензий, оформление пособий и социальных выплат и др. В 2022-2024 гг. стоимость активов МАУ «МФЦ» увеличивалась, основные нефинансовые активы показали рост. Однако наблюдается снижение стоимости финансовых активов, в основном из-за уменьшения денежных средств. Обязательства организации увеличились. Финансовый результат остается отрицательным, с убытком в 67297 т. р. на конец 2024 г. Оценка ликвидности и финансовой устойчивости предприятия показала, что МАУ «МФЦ» не является ликвидным и полностью финансово устойчивым учреждением. Это свидетельствует о наличии проблем, связанных с недостаточностью текущих активов для покрытия краткосрочных обязательств и высокой зависимостью от долгосрочных заемных средств. В связи с этим, учреждению необходимо разработать и внедрить комплексные меры по улучшению финансового состояния.

3 Рекомендации по улучшению финансового состояния МАУ «МФЦ»

3.1 Пути оптимизации структуры активов и пассивов

Проведенная ранее оценка ликвидности и финансовой устойчивости МАУ «МФЦ» выявила ряд проблем, которые требуют внимания. Нехватка текущих активов для покрытия краткосрочных обязательств и высокая зависимость от долгосрочных заемных средств ставят под угрозу финансовую стабильность учреждения. Для того чтобы обеспечить устойчивое развитие и стабильное функционирование учреждения, необходимо сосредоточиться на оптимизации структуры активов и пассивов. Это включает в себя не только

анализ текущего состояния финансовых ресурсов, но и разработку стратегий по их эффективному управлению. Оптимизация структуры активов позволит более рационально распределить ресурсы, а также снизить зависимость от внешних заимствований.

В современных экономических условиях МАУ «МФЦ» г. Тольятти сталкивается с вызовами эффективного управления финансами для удовлетворения растущих потребностей граждан. Учреждение активно ищет оптимальные пути финансирования своей деятельности, сочетая бюджетные и внебюджетные источники доходов, включая платные услуги. Это создает уникальную финансовую систему, требующую баланса между зависимостью от государственного бюджета и стремлением к большей финансовой самостоятельности.

Бюджетные средства являются основным источником финансирования МАУ «МФЦ» г. Тольятти, обеспечивая стабильный поток для поддержания основных операций и услуг. Однако они накладывают ограничения и требуют соблюдения государственных стандартов. Внебюджетные источники, такие как платные услуги, становятся важными для расширения возможностей учреждения и внедрения инноваций, позволяя адаптироваться к меняющимся потребностям клиентов. Доходы от платных услуг, хоть и составляют меньшую часть бюджета, играют ключевую роль в финансовой стратегии, обеспечивая гибкость для инвестиций в развитие.

Оптимизация структуры активов и пассивов МАУ «МФЦ» – важная задача, которая может способствовать улучшению финансовой устойчивости и эффективности работы. Ниже будут приведены основные пути, которые могут помочь оптимизировать структуру активов и пассивов учреждения.

Оптимизация активов для МАУ «МФЦ» может включать в себя несколько шагов. Первым этапом является анализ и оценка активов. Необходимо проводить инвентаризацию активов с установлением графика регулярных проверок, чтобы выявить неиспользуемые, устаревшие или

избыточные активы. Также необходимо вести подробную документацию по каждому активу, включая его назначение, состояние, дату приобретения и стоимость. Оценка фактического использования активов позволит выявить те, которые не используются или используются неэффективно.

Приказ Минфина России от 13.09.2023 № 144н обновил федеральный стандарт бухгалтерского учета для госорганизаций, добавляя приложение №1. Оно устанавливает общие требования к инвентаризации активов и обязательств для достоверности бухгалтерских данных (вступил в силу с 2024 г.). Организациям бюджетной сферы до 1 июля 2024 г. было необходимо адаптировать Порядок проведения инвентаризации и создать новое Положение об инвентаризационной комиссии. В учреждениях уже есть комиссии, но с введением новых форм первичных документов возникла необходимость четкого разграничения обязанностей по инвентаризации. Стандарт предложил революционный подход: все комиссии, принимающие решения на основе результатов инвентаризации, становятся инвентаризационными и получают соответствующие полномочия. Учетная политика могла предусматривать два варианта: сохранить инвентаризационную комиссию как самостоятельный орган или передать функции инвентаризации другим комиссиям, добавив необходимые полномочия в их положения.

Следующий шаг заключается в оценке ликвидности активов. Для этого стоит классифицировать активы на ликвидные и неликвидные, чтобы понять, какие из них могут быть быстро превращены в денежные средства в случае необходимости. Анализ оборачиваемости активов поможет определить, насколько эффективно они используются для генерации дохода. Например, можно исследовать, как быстро расходуются материалы или как часто используется оборудование. На основании полученных данных можно пересмотреть структуру активов: если определенные активы требуют затрат на содержание, их стоит заменить более эффективными или ликвидными.

Оптимизация финансовых активов автономного учреждения может быть достигнута через несколько ключевых направлений. Важно обратить внимание на управление оборотными (финансовыми) активами, особенно запасами. Регулярный анализ потребностей в запасах поможет определить оптимальный уровень хранения и минимизировать избыточные запасы. Внедрение эффективной системы учета и контроля запасов позволит отслеживать движение товаров и предотвращать их устаревание. Также стоит рассмотреть использование методов управления запасами, таких как Just-in-Time (JIT), что может снизить затраты на хранение и повысить оборачиваемость. Во-вторых, необходимо улучшить управление дебиторской задолженностью. Разработка системы мониторинга дебиторской задолженности позволит своевременно выявлять проблемные счета и принимать меры по их взысканию. Кроме того, внедрение автоматизированных систем для управления дебиторской задолженностью поможет сократить сроки получения платежей и улучшить финансовый поток. Кроме того, для МАУ «МФЦ» диверсификация источников финансирования может стать важным шагом к повышению финансовой устойчивости и расширению спектра предоставляемых услуг. Первым направлением в этом процессе является привлечение дополнительных источников финансирования, что включает в себя активное исследование возможностей получения грантов, субсидий и других форм поддержки. МФЦ могут начать с анализа существующих программ государственной поддержки и инициатив, направленных на развитие социальной инфраструктуры. Создание команды, ответственной за мониторинг таких возможностей, позволит оперативно реагировать на открывающиеся конкурсы и заявки на финансирование. Также стоит наладить сотрудничество с местными и региональными органами власти, а также с некоммерческими организациями, которые могут быть заинтересованы в совместных проектах, что увеличит шансы на получение грантов.

Вторым важным направлением является разработка новых услуг, которые могут приносить дополнительные доходы. МАУ «МФЦ» может провести исследование потребностей населения и бизнеса в новых услугах, которые могут быть востребованы. Например, это может включать в себя консультационные услуги по вопросам предпринимательства, юридическую помощь или образовательные программы. Также стоит рассмотреть возможность внедрения платных сервисов, таких как специальные пакеты услуг для бизнеса.

Кроме того, МФЦ могут развивать партнерства с другими организациями для создания совместных проектов, что позволит использовать ресурсы и экспертизу сторонних организаций. Важно также активно информировать население о новых услугах через различные каналы коммуникации, включая социальные сети, сайты и мероприятия, чтобы привлечь больше клиентов и увеличить доходы.

Для эффективного управления затратами в МАУ «МФЦ» необходимо провести комплексный анализ текущих расходов, чтобы выявить возможности для их оптимизации без ущерба для качества предоставляемых услуг. Первым шагом в этом процессе является детальный аудит всех расходных статей, включая аренду помещений, коммунальные услуги, зарплаты сотрудников и затраты на материалы. На основе полученных данных можно определить, какие из расходов являются избыточными или могут быть сокращены. Например, возможно, стоит пересмотреть контракты с поставщиками и провести тендеры для получения более выгодных условий.

Следующим важным аспектом является автоматизация рутинных процессов. Внедрение современных технологий, таких как программное обеспечение для управления документами, системы электронного документооборота и CRM-системы, может значительно снизить операционные расходы. Автоматизация позволит сократить время на

выполнение однотипных задач, уменьшить вероятность ошибок и освободить сотрудников для более продуктивной работы с клиентами.

Кроме того, стоит рассмотреть возможность внедрения систем мониторинга и анализа затрат, что позволит в реальном времени отслеживать финансовые показатели и оперативно реагировать на изменения. Это может включать в себя использование бизнес-аналитики для прогнозирования расходов и планирования бюджета. Важно также вовлекать сотрудников в процесс оптимизации, обучая их методам бережливого производства и поощряя инициативы по сокращению затрат.

Таким образом, комплексный подход к управлению активами и пассивами позволит повысить общую эффективность работы, финансовую устойчивость, что в конечном итоге приведет к улучшению качества предоставляемых услуг и удовлетворенности клиентов.

3.2 Разработка мероприятий по повышению ликвидности и финансовой устойчивости предприятия и оценка их эффективности

Муниципальное автономное учреждение «Многофункциональный центр предоставления государственных и муниципальных услуг города Тольятти» – это организация, предоставляющая физическим и юридическим лицам широкий спектр услуг. МФЦ выполняет роль агрегатора, обеспечивая удобный доступ к различным государственным и муниципальным услугам.

Взаимодействие с клиентами в МФЦ организовано по принципу «одного окна», что исключает необходимость промежуточного контакта с органами власти, предоставляющими услуги. К числу таких услуг относятся оформление права на регистрацию собственности, регистрация юридических лиц, прием заявлений на назначение мер социальной поддержки и другие.

В Тольятти функционирует несколько отделов обслуживания МФЦ, которые в среднем обслуживают более 100000 заявителей в месяц. Офисы оборудованы зонами работы с посетителями в формате open-space,

включающими рабочие места операторов и зоны ожидания, а также персональные рабочие кабинеты, технические и архивные помещения. Каждый филиал интегрирован в единую структуру, соответствующую требованиям учета основных средств муниципальных учреждений, в рамках которой предусмотрена обязательная инвентаризация.

Задача инвентаризации заключается в проверке фактического наличия активов и их сопоставлении с данными бухгалтерских регистров. Бухгалтерский учет в МФЦ осуществляется в соответствии с установленными инструкциями для муниципальных учреждений. Для этого используется программа «1С:Бухгалтерия государственного учреждения». Учитывая количество отделов обслуживания и их комплектацию, процесс инвентаризации требует значительных трудозатрат и занимает длительное время.

Для улучшения структуры активов и пассивов МАУ «МФЦ» г. Тольятти предлагается организовать мероприятие, направленное на внедрение системы управления активами и оптимизацию процесса инвентаризации.

Необходимо внедрить новый подход к проведению инвентаризации активов в МАУ «МФЦ». Так, сегодня существуют программы, которые позволяют упростить и ускорить процесс учета с использованием терминалов сбора данных (ТСД).

В рамках новой схемы инвентаризации будет осуществляться создание и нанесение штрих-кодов на каждую единицу активов. С помощью ТСД специалисты смогут фиксировать данные о каждом активе, что позволит формировать готовые инвентаризационные описи на выходе. Для реализации необходима закупка оборудования, включая ТСД и принтеры этикеток.

Программный этап внедрения включает разработку обработчиков для создания штрих-кодов и автоматического формирования инвентаризационных описей. Важно отметить, что все изменения будут осуществляться без

модификации типовой конфигурации «1С:Бухгалтерия государственного учреждения». В базе клиента будут подключены три обработчика.

Создание штрих-кодов будет основываться на инвентарном номере основного средства. В случае его отсутствия будет использоваться код из справочника. После считывания штрих-кода данные будут автоматически формировать единую инвентаризационную опись и ее печатную форму.

Реализация этого проекта приведет к упрощению процесса нанесения инвентаризационных номеров и введения новых объектов в систему учета. Использование ТСД для проведения инвентаризации значительно сократит трудозатраты и время работы ответственных специалистов. Автоматизация процесса фиксации данных по активам учреждения минимизирует вероятность ошибок, связанных с ручным вводом информации.

Цели мероприятия следующие:

- упрощение и ускорение процесса инвентаризации активов,
- повышение точности учета активов,
- оптимизация использования ресурсов и снижение затрат,
- улучшение финансовой устойчивости через более эффективное управление активами.

В Приложении 3 рисунок 3.1 показаны этапы внедрения нового оборудования.

В таблице 6 указаны необходимые финансовые ресурсы на реализацию мероприятия:

Таблица 6 – Расходы на реализацию мероприятия по внедрению ТСД

Статья расходов	Количество, шт.	Стоимость, руб.	Сумма, руб.
Терминалы сбора данных	10	30000	300000
Принтеры этикеток	3	15000	45000
Программное обеспечение	1	200000	200000
Обучение персонала	1	50000	50000
Итого			595000

С внедрением нового оборудования планируется значительно сократить время, затрачиваемое на инвентаризацию. Это позволит быстрее получать актуальные данные об активах. Ожидается также снижение трудозатрат на 30 % за счет автоматизации процессов, что даст возможность перераспределить ресурсы на более важные задачи. Автоматизация и использование штрих-кодов помогут повысить точность учета активов, снизив количество ошибок на 50 %. Более точный учет активов улучшит финансовую устойчивость организации, обеспечивая лучшее управление ими, что может привести к повышению их ликвидности и снижению затрат на обслуживание. В результате всех этих изменений ожидается экономия в размере около 200 т. р. в год благодаря сокращению затрат на инвентаризацию, увеличению точности учета и улучшению управления активами.

Внедрение системы управления активами и оптимизация инвентаризации в МФЦ позволит значительно улучшить финансовую устойчивость учреждения, сократив затраты и повысив эффективность работы с активами. Реализация данного мероприятия требует первоначальных вложений в размере около 595 т. р., но ожидаемая экономия и повышение качества услуг оправдают эти затраты в течение уже третьего года эксплуатации.

Второе мероприятие – это создание цифровых секторов пользовательского сопровождения в МАУ «МФЦ». С учетом растущей потребности граждан в качественном и доступном сопровождении при работе на Портале Госуслуг (gosuslugi.ru), возникает необходимость в создании специализированных секторов пользовательского сопровождения (СПС) в многофункциональных центрах (МФЦ). Граждане все чаще обращаются за помощью в навигации и использовании онлайн-сервисов, что подчеркивает важность наличия квалифицированной поддержки.

Существующие требования к созданию СПС в МФЦ направлены на улучшение качества обслуживания и упрощение взаимодействия граждан с государственными услугами. Однако, в офисе МФЦ наблюдается нехватка свободной площади, что затрудняет создание отдельных зон для оказания таких услуг. Цель мероприятия – это создание секторов пользовательского сопровождения в МАУ «МФЦ» с минимальными вложениями: без увеличения штатной численности и изменений площадей офисов. В настоящий момент существуют следующие варианты создания СПС (рисунок 6):



Традиционный СПС	Цифровой МФЦ
	
<input type="checkbox"/> требует увеличения штата МФЦ	<input type="checkbox"/> требует увеличения штата МФЦ
<input type="checkbox"/> нарушает личное пространство заявителя при сопровождении	<input type="checkbox"/> требует высоких финансовых вложений
<input type="checkbox"/> не масштабируемо: требуется открытие отдельных зон, что непозволительно в малых МФЦ	<input type="checkbox"/> отсутствует возможность предоставления услуг, недоступных в электронном виде

Рисунок 6 – Проблемы создания традиционного СПС и цифрового МФЦ

Исходя из представленных проблем и цели мероприятия, предлагается оснастить традиционное окно приема и выдачи документов МФЦ: компьютером для заявителя (системный блок+монитор), KVM-переключателем.

Оператор приема сможет переключаться между моноблоком и системным блоком заявителя в любое время без сетевой связки устройств и нарушения безопасности сети. МФУ будет подключено одновременно к АРМ сотрудника (RJ-45) и АРМ заявителя (USB). Компьютеры для заявителей будут оборудованы импортонезависимым программным обеспечением, в том числе отечественным.

Каким будет механизм сопровождения заявителей:

- в «универсальном» окне приема заявитель самостоятельно заходит в личный кабинет на ЕПГУ и вносит необходимые сведения для подачи заявления;
- при необходимости сопровождения специалист МФЦ с помощью KVM-переключателя получает доступ к рабочему месту заявителя для оказания помощи в занесении сведений, прикреплении скан-образов документов;
- итог: заявление подано в электронном виде, соблюдены требования законодательства в сфере защиты персональных данных, обеспечена возможность одновременной работы сотрудника МФЦ в защищенной сети и сопровождения заявителей при работе на ЕПГУ.

Предлагаемое решение одновременно доступно (не требует увеличения штатных единиц), масштабируемо (может быть внедрено в любом МФЦ, так как не требует наличия дополнительных площадей), легально (заявитель не имеет доступ в защищенную сеть МФЦ), бесшовно (каждый заявитель может получить услугу в электронном виде, но привычным способ в окне МФЦ, сотрудник МФЦ работает в комфортных условиях, что повышает его уровень удовлетворенности и вовлеченности).

В таблице 7 показано сравнение затрат на открытие одного традиционного окна СПС и оснащение одного окна возможностями цифрового консультирования. Таким образом, оснащение одного окна инструментами цифрового консультирования позволит сэкономить 712 т. р. Соответственно, экономия по открытию двух таких окон при реализации проекта (в сравнении с открытием традиционных зон СПС) составит уже 1424 т. р. Кроме того, реализация мероприятия повысит у граждан ключевые навыки и компетенции в области цифровой экономики, вырастет количество консультаций по вопросам получения услуг в электронном виде, по вопросам получения услуг в электронном виде. Кроме того, повысится доля

зарегистрированных пользователей ЕПГУ, активно использующих сервисы ЕПГУ.

Таблица 7 – Сравнение затрат на реализацию мероприятия

Статья затрат	Открытие одного традиционного окна СПС	Оснащение одного окна Цифрового консультирования
Организация сектора (ремонт, мебель и оборудование)	193 тыс. руб.	Не требуется
Оборудование для дооснащения окна приема и выдачи документов (компьютер для заявителя, KVM-переключатель)	Не требуется	93,2 тыс. руб.
ФОТ консультанта МФЦ (ежегодно)	612,2 тыс. руб.	Не требуется
Итого, на открытие/оснащение одного окна	805,2 тыс. руб.	93,2 тыс. руб.

Что касается повышения ликвидности и финансовой устойчивости учреждения, то автоматизация инвентаризации с помощью терминалов сбора данных (ТСД) и создание цифровых секторов пользовательского сопровождения могут значительно улучшить ликвидность и финансовую устойчивость МФЦ, а также положительно повлиять на статьи бухгалтерского баланса. Так, автоматизация инвентаризации позволит сократить время на ее проведение и повысить точность учета активов, что снизит риск потерь и недостач. Это улучшит управление ресурсами и оптимизирует затраты, позволяя перераспределить ресурсы на более важные задачи. Более точный учет активов может привести к увеличению их стоимости в бухгалтерском балансе, а также снизить необходимость в привлечении внешних средств.

Создание цифровых секторов пользовательского сопровождения позволит сократить расходы на основные средства и фонд оплаты труда, что также снизит операционные затраты и повысит финансовый результат. Эффективное обслуживание клиентов может увеличить объем предоставляемых услуг, что положительно отразится на финансовых показателях. Снижение затрат приведет к уменьшению объема активов, но это будет компенсировано повышением ликвидности и укреплением

собственного капитала. В целом, оба мероприятия способствуют не только оптимизации затрат, повышению точности учета активов и пассивов, но и улучшению качества обслуживания клиентов, что является главной задачей МФЦ. По итогам третьего раздела были выявлены пути оптимизации структуры активов и пассивов МАУ «МФЦ». Были предложены мероприятия, которые в долгосрочной перспективе позволят повысить ликвидность и финансовую устойчивость учреждения. Среди мероприятий были предложены следующие: автоматизация инвентаризации с помощью ТСД и создание цифровых секторов пользовательского сопровождения. Расчеты показали эффективность внедрения этих мероприятий.

Заключение

Финансовое состояние предприятия отражает, насколько успешно оно управляет своими ресурсами и выполняет финансовые обязательства. Анализ финансового состояния важен для оценки эффективности использования как собственных, так и привлеченных ресурсов, а также для выявления сильных и слабых сторон в финансовой деятельности организации. Основная цель анализа заключается в оценке ликвидности, платежеспособности и рентабельности компании, что позволяет принимать обоснованные

управленческие решения. К задачам анализа относятся изучение финансовых отчетов, определение ключевых показателей и оценка рисков.

Состав бухгалтерской (финансовой) отчетности организаций государственного сектора определяется в соответствии с бюджетным законодательством Российской Федерации. Баланс представляет собой одну из форм годовой отчетности. В форме 0503730 Баланса отображается состояние активов, обязательств и финансовых результатов деятельности учреждения за отчетный период. Баланс бюджетных учреждений и организаций включает следующие разделы: нефинансовые активы – остатки по стоимости нефинансовых активов, финансовые активы – остатки по стоимости финансовых активов, обязательства – остатки кредиторской задолженности, финансовый результат – результаты деятельности по счетам бюджетного учета.

Несмотря на отсутствие цели получения максимальной прибыли, анализ финансового состояния автономных учреждений необходим. Бухгалтерский баланс служит ключевым источником информации об их активах, обязательствах и капитале, позволяя выявить сильные и слабые стороны, а также оценить ликвидность и платежеспособность. Регулярный анализ баланса способствует устойчивости учреждений и повышению эффективности выполнения государственных заданий, что, в свою очередь, улучшает качество услуг и удовлетворяет потребности граждан.

Анализ финансового состояния автономного учреждения на основе бухгалтерского баланса включает несколько ключевых методов. Во-первых, это сравнительный и динамический анализ с горизонтальным и вертикальным подходами, а также изучение структуры активов и пассивов для оценки эффективности использования ресурсов и зависимости от внешнего финансирования. Во-вторых, применяется коэффициентный анализ, основанный на трансформации баланса или специализированных коэффициентах. Эти методы позволяют получить полное представление о

финансовой устойчивости учреждения, выявить его сильные и слабые стороны и определить пути для улучшения финансового управления.

Объект исследования стало Муниципальное автономное учреждение городского округа Тольятти «Многофункциональный центр предоставления государственных и муниципальных услуг» (МАУ «МФЦ»). Многофункциональный центр предоставления государственных и муниципальных услуг (МФЦ) был основан 1 июня 2009 г. с целью оптимизации и упрощения доступа граждан к государственным и муниципальным услугам. Учреждение было создано в рамках реформы по улучшению качества обслуживания населения и повышения эффективности работы органов власти. В 2022-2024 гг. доходы по деятельности по государственному заданию составляют большой удельный вес, но рост доходов также наблюдается в деятельности с целевыми средствами и приносящей доход деятельности. В течение исследуемого периода выросли все показатели расходов – наиболее значительный рост наблюдается в оплате работ и услуг. Чистый операционный результат был отрицательным.

В рассматриваемый период стоимость активов МАУ «МФЦ» возросла, достигнув 65306,9 т. р. на начало 2024 г. Основные нефинансовые активы продемонстрировали рост, за исключением нематериальных активов и материальных запасов. Однако наблюдается снижение стоимости финансовых активов, в основном из-за уменьшения денежных средств. Обязательства организации увеличились на 13,9 %, при этом кредиторская задолженность и доходы будущих периодов снизились. Финансовый результат остается отрицательным, с убытком в 67297 т. р. на конец 2024 г. Коэффициент обеспеченности основных средств уменьшился на 20,6 пункта.

Анализ ликвидности и финансовой устойчивости МАУ «МФЦ», основанный на данных бухгалтерского баланса, показал, что учреждение не обладает достаточной ликвидностью и не является полностью финансово устойчивым. Это указывает на серьезные проблемы, связанные с недостатком текущих активов для покрытия краткосрочных обязательств и значительной

зависимостью от долгосрочных заемных средств. В связи с этим учреждению необходимо разработать и реализовать комплексные меры по улучшению финансового положения, включая оптимизацию структуры активов и обязательств, повышение эффективности управления ресурсами, а также поиск дополнительных источников финансирования. Эти шаги помогут повысить финансовую устойчивость и ликвидность МАУ «МФЦ».

В рамках исследования были предложены мероприятия, которые в долгосрочной перспективе позволят повысить ликвидность и финансовую устойчивость учреждения. Это такие мероприятия, как: автоматизация инвентаризации с помощью ТСД и создание цифровых секторов пользовательского сопровождения. Расчеты показали эффективность внедрения этих мероприятий. Внедрение системы управления активами и оптимизация инвентаризации в МФЦ существенно укрепит финансовую устойчивость учреждения, снизив затраты и увеличив эффективность работы с активами. Для реализации данного мероприятия потребуется первоначальное вложение около 595 т. р., однако ожидаемая экономия и улучшение качества услуг оправдают эти расходы в течение первых трех лет эксплуатации. В свою очередь, оснащение одного окна инструментами цифрового консультирования позволит сэкономить 712 т. р.

Список используемой литературы и используемых источников

1. Абдуллаева Д. Б. Бухгалтерская отчетность предприятия как источник анализа финансового состояния предприятия // Вестник научной мысли. 2022. №. 1. С. 10-14.
2. Алексеев С. С. Трансформация бухгалтерского баланса для анализа финансового состояния автономного учреждения // Молодой ученый. 2022. №. 24. С. 209-212.

3. Андреева К. А., Коренкова С. И. Обеспечение экономической безопасности в автономном учреждении // Экономическая безопасность в условиях цифровой трансформации. 2021. С. 136-139.
4. Арская Е. В., Костарная И. И., Кузнецова Т. Е. Роль бухгалтерского баланса в анализе финансового состояния предприятия // Белгородский экономический вестник. 2021. № 2(98). С. 180-185.
5. Ахатчикова М. А. Анализ финансового состояния организации и оценка вероятности её банкротства по данным бухгалтерского баланса // Молодой ученый. 2022. №. 11. С. 166-168.
6. Баткаева Э. И., Бондин И. А. Аналитическое использование бухгалтерского баланса в анализе финансового состояния // Бухгалтерский учет, анализ, аудит и налогообложение: проблемы и перспективы : Сборник статей X Всероссийской научно-практической конференции, Пенза, 17–18 января 2023 года / Под редакцией Н.Н. Бондиной. Пенза : Пензенский государственный аграрный университет, 2023. С. 20-26.
7. Башкатов В. В., Пак Е. А., Мехтиева П. И. Различия бухгалтерской отчетности бюджетных и коммерческих организаций // Вестник Академии знаний. 2022. № 44(3). С. 40-43.
8. Болонина Е. В., Насырова В. И., Хафизова А. Р. Анализ финансовой деятельности государственных органов и учреждений различных форм собственности. Казань : Казанский федеральный университет, 2024. 100 с.
9. Бубновская Т. В., Гавриш П. Т. Система комплексной оценки финансово-хозяйственной деятельности организаций бюджетной сферы на основе годовой бухгалтерской отчетности // Вестник Астраханского государственного технического университета. Серия : Экономика. 2023. № 3. С. 108-118.
10. Бюджетный кодекс Российской Федерации [Электронный ресурс] : Федеральный закон от 31.07.1998 №145-ФЗ (ред. от 26.02.2024). URL:

https://www.consultant.ru/document/cons_doc_LAW_19702/?ysclid=m77eh0vsni96465566 (дата обращения: 25.11.2024).

11. Васильченко А. А. Планирование доходов и расходов автономного учреждения // Теория и практика современной науки. 2021. №. 9 (63). С. 52-56.

12. Волотовская О. С. Бухгалтерский учёт в государственных учреждениях : учебное пособие. СПб. : РГГМУ, 2021. 252 с.

13. Ганчина Т. А., Швецова А. А. Бухгалтерский баланс как ключевая составляющая анализа финансового состояния предприятия // Огарёвские чтения. 2022. С. 1311-1316.

14. Глущенко А., Солодова С. Бухгалтерский учет в организациях государственного сектора : учебник для вузов. 3-е изд., перераб. и доп. М. : Издательство Юрайт, 2024. 360 с.

15. Гордеева Н. В., Татарко Е. А. Оценка финансового состояния предприятия: мировой и отечественный опыт // Сборник научных работ серии "Финансы, учет, аудит". 2023. № 2(30). С. 92-103.

16. Ерина Е. С. Основы анализа и диагностики финансового состояния предприятия : учебное пособие ; М-во образования и науки Рос. Федерации, Моск. гос. строит. ун-т. 2-е изд. (эл.). Электрон. текстовые дан. (1 файл pdf : 97 с.). М. : Издательство МИСИ—МГСУ, 2017. Текст : электронный. URL: <https://znanium.ru/catalog/product/971723> (дата обращения: 25.12.2024).

17. Задания для самостоятельной работы и текущего контроля знаний по дисциплине «Анализ финансовой отчетности учреждений государственного сектора» : практикум / сост. Г. И. Вовненко ; Яросл. гос. ун-т. Ярославль : ЯрГУ, 2020. 108 с.

18. Ивахнушкина А. И., Анохина Л. В. Методология и сущность анализа финансового состояния // Глобальная экономика в XXI веке: роль биотехнологий и цифровых технологий : Сборник научных статей по итогам работы третьего круглого стола с международным участием, Москва, 15–16 мая 2020 года. Том Часть 1. М. : Общество с ограниченной ответственностью "КОНВЕРТ", 2021. С. 62-66.

19. Кислова Д. Д., Соина М. И. Особенности ведения бухгалтерского учета в бюджетных и коммерческих организациях // Сборник научных статей. 2023. С. 55.

20. Маслова Т. С. Казенные учреждения : бюджетный учет и отчетность : учебник. М. : Магистр, ИНФРА-М, 2023. 648 с.

21. Минеева Н. Н. Основы бухгалтерского учета в органах государственной власти : [учеб.-метод. пособие] ; М-во образования и науки Рос. Федерации, Урал. федер. ун-т. Екатеринбург : Изд-во Урал. ун-та, 2017. 68 с.

22. Муниципальное автономное учреждение городского округа Тольятти «Многофункциональный центр предоставления государственных и муниципальных услуг» // Официальный сайт для размещения информации о государственных (муниципальных) учреждениях. URL: <https://bus.gov.ru/agency/243063/> (дата обращения: 25.11.2024).

23. Об утверждении Единого плана счетов бухгалтерского учета для органов государственной власти (государственных органов), органов местного самоуправления, органов управления государственными внебюджетными фондами, государственных академий наук, государственных (муниципальных) учреждений и Инструкции по его применению [Электронный ресурс] : Приказ Минфина России от 01.12.2010 № 157н (ред. от 27.04.2023). URL: <https://normativ.kontur.ru/document?moduleId=1&documentId=452238&ysclid=m55f3axuc699637927> (дата обращения: 25.11.2024).

24. Об утверждении инструкции о порядке составления и представления годовой, квартальной и месячной отчетности об исполнении бюджетов бюджетной системы Российской Федерации [Электронный ресурс]: Приказ от 28.12.2010 N191н. URL: <https://normativ.kontur.ru/document?moduleId=1&documentId=469068&ysclid=m5404emsgd636073071#h760> (дата обращения: 25.11.2024).

25. Об утверждении стандарта обслуживания заявителей в многофункциональном центре предоставления государственных и муниципальных услуг [Электронный ресурс] : Постановление Правительства Самарской области от 09.10.2017 № 638. URL: <https://mfc63.samregion.ru/> (дата обращения: 25.11.2024).

26. Об утверждении федерального стандарта бухгалтерского учета для организаций государственного сектора «Концептуальные основы бухгалтерского учета и отчетности организаций государственного сектора» [Электронный ресурс] : Приказ Минфина России от 31.12.2016 № 256н (ред. от 13.09.2023). URL: <https://normativ.kontur.ru/document?moduleId=1&documentId=458491&ysclid=m55f5bm1x971513427> (дата обращения: 25.11.2024).

27. Панина Е. Б., Титов К. А. Методические подходы к проведению анализа финансового состояния бюджетной организации // Тенденции развития науки и образования. 2021. № 63-3. С. 168-173.

28. Патик А. Г., Ежакова Н. В. Бухгалтерский учет недвижимого имущества в автономном учреждении // Теория и практика финансово-хозяйственной деятельности предприятий различных отраслей. 2021. С. 700-703.

29. Попова А. С. Бухгалтерский баланс в анализе финансового состояния предприятия // Международная научно-техническая конференция молодых ученых БГТУ им. ВГ Шухова, посвященная 170-летию со дня рождения ВГ Шухова. 2023. С. 358-362.

30. Портал МФЦ Самарской области [Электронный ресурс]. URL: <https://mfc63.samregion.ru/> (дата обращения: 25.11.2024).

31. Пучкова Е. М., Ермакова Л. С. Бухгалтерский баланс как основной источник информации для анализа финансового состояния предприятия // Научный вестник Государственного автономного образовательного учреждения высшего образования "Невинномысский государственный гуманитарно-технический институт". 2022. №. 3. С. 75.

32. Савоненко С. А. Анализ финансового состояния предприятия по данным бухгалтерского учета // Международная научно-техническая конференция молодых ученых БГТУ им. ВГ Шухова, посвященная 300-летию Российской академии наук. 2023. С. 460-465.

33. Сарычева М.А., Титова Н.Ю., Полешук Т.А. Анализ финансирования деятельности бюджетных учреждений // Азимут научных исследований: экономика и управление. 2019. Т. 7, № 2(23). С. 285-288.

34. Свиридова Л. А. Бюджетный учет и отчетность [Электронный ресурс] : учебное пособие для обучающихся по образовательной программе высшего образования по специальности 38.05.01 Экономическая безопасность ; М-во науки и высш. образования Рос. Федерации, Федер. гос. бюджет. образоват. учреждение высш. образования "Оренбург. гос. ун-т". Оренбург : ОГУ, 2021. 195 с.

35. Свиридова Н. В., Акимов А. А., Зайцева Л. С. Проблемы анализа финансовой устойчивости бюджетных и автономных учреждений // Модели, системы, сети в экономике, технике, природе и обществе. 2017. № 4 (24). С. 88–98.

36. Серебрякова Т. Ю. Проблемы использования в управленческом анализе бюджетных учреждений системы показателей финансового состояния // «Бухгалтерский учет в бюджетных и некоммерческих организациях». 2022. № 23. С. 2-9.

37. Слесаренко Г. В. Финансовый анализ бюджетных учреждений: методика расчета показателей // Вестник Удмуртского университета. Серия «Экономика и право». 2024. Т. 34. №. 4. С. 673-678.

38. Солдаткин Н. Н. Бухгалтерский баланс в анализе финансового состояния предприятия // Интеграция науки в условиях цифровизации. 2022. С. 106-110.

39. Титова Е. А. Использование бухгалтерской отчетности в финансовом контроллинге вуза // Апрельские научные чтения имени профессора Л.Т. Гиляровской. 2021. С. 269-273.

40. Турищева Т. Б. Модернизация бухгалтерского учета автономных учреждений в свете стратегических ориентиров развития бюджетных отношений // Аудит. 2023. № 1. С. 10-14.

41. Тьунг Н. К. Ограничения применения бухгалтерского баланса при анализе финансового состояния предприятия // Финансовые рынки и банки. 2023. №. 2. С. 78-84.

42. Урусова А. Б., Эдиева А. Ш. Основные цели и задачи финансового состояния современного предприятия // Экономика и социум. 2022. № 9(88). С. 792-797.

43. Устав муниципального автономного учреждения городского округа Тольятти «Многофункциональный центр предоставления государственных и муниципальных услуг» [Электронный ресурс] : Утвержден постановлением администрации городского округа г. Тольятти от 03.06.2019 № 1525. URL: <https://mfc63.samregion.ru/> (дата обращения: 25.11.2024).

44. Федеральный стандарт бухгалтерского учета для организаций государственного сектора «Представление бухгалтерской (финансовой) отчетности» [Электронный ресурс] : Приказ Минфина России от 31.12.2016 №260н. URL: <https://normativ.kontur.ru/document?moduleId=1&documentId=353295&ysclid=m55f4riq64950880396> (дата обращения: 25.11.2024).

45. Федеральный стандарт бухгалтерского учета для организаций государственного сектора «Бюджетная информация в бухгалтерской (финансовой) отчетности» [Электронный ресурс] : Приказ Минфина России от 28.02.2018 № 37н. URL: <https://normativ.kontur.ru/document?moduleId=1&documentId=388826&ysclid=m552rbt8hg14612537> (дата обращения: 25.11.2024).

46. Фролкин А. В. Понятие финансовой устойчивости в бюджетных и автономных учреждениях // Вестник РЭУ им. Г.В. Плеханова. 2016. № 5 (89). С. 127-132.

47. Фролов П. И. Особенности бухгалтерского учета в бюджетном учреждении // Вестник науки. 2024. Т. 2. №. 6 (75). С. 429-434.

48. Чертова О. Е., Огарь А. С., Григоренко Е. В. Роль и значение бухгалтерского баланса в анализе финансового состояния предприятия // Теория и практика финансово-хозяйственной деятельности предприятий различных отраслей : Материалы V Национальной (всероссийской) научно-практической конференции, Керчь, 26–27 октября 2023 года. Керчь : ФГБОУ ВО «Керченский государственный морской технологический университет», 2023. С. 368-374.

Приложение А

Система показателей комплексной оценки деятельности бюджетных организаций

Таблица А.1 – Показатели финансовой устойчивости автономного учреждения с применением бухгалтерского баланса

Наименование показателя	Формула расчета	Источники	Комментарий по оценке
«ПФУ-1 «Доля поступлений от ПДД» (1)	$\frac{\text{Итого факт доходы от ПДД}}{(\text{Итого факт доходы от ПДД} + \text{Итого факт доходы от ГЗ})}$	0503737 КФО 2; 0503737 КФО 4	Положительно: рост показателя
ПФУ-2 «Прирост поступлений от ПДД» (2)	$\frac{\text{Итого факт доходы от ПДД на конец года}}{(\text{Итого факт доходы от ПДД на начало года})} - 1$	0503737 КФО 2	Положительно: рост показателя
ПФУ-3 «Зависимость от заемных источников общая» (3)	$\frac{\text{Расчеты с кредиторами по долговым обязательствам на конец года}}{\text{Итого факт доходы от ПДД на конец года}}$	0503730; 0503737 КФО 2	Положительно: снижение показателя
ПФУ-3.1 «Зависимость организации от заемных источников финансирования» (4)	$\frac{\text{Кредиторская задолженность (за искл. КЗ по доходам) на конец года}}{\text{Валюта баланса на конец года}}$	0503730	Положительно: снижение показателя
ПФУ-3.2 «Коэффициент долговой нагрузки» (5)	$\frac{\text{Кредиторская задолженность (за искл. КЗ по доходам) на конец года}}{\text{Операционный результат до налогообложения за отчетный год}}$	0503730; 0503721	Положительно: снижение показателя

Продолжение таблицы А.1

Наименование показателя	Формула расчета	Источники	Комментарий по оценке
ПФУ-4 «Доля просроченной кредиторской задолженности» (6)	$\frac{\text{Объем просроченной кредиторской задолженности на конец года}}{\text{Общий объем кредиторской задолженности на конец года}}$	0503769; 0503730	Положительно: 0 или снижение показателя
ПФУ-5 «Доля просроченной дебиторской задолженности» (7)	$\frac{\text{Объем просроченной дебиторской задолженности на конец года}}{\text{Общий объем дебиторской задолженности на конец года}}$	0503769; 0503730	Положительно: 0 или снижение показателя
ПФУ-6 «Дефицит (профицит) средств от ПДД» (8)	$\frac{\text{Высоколиквидные активы} + \text{Общий объем деб. задолженности на конец года} - \text{Общий объем кред. задолженности на конец года}}{\text{Итого факт доходы от ПДД на конец года}}$	0503730; 0503737 КФО 2	Положительно: рост показателя
ПФУ-7 «Коэффициент обеспеченности оборотных активов СК» (9)	$\frac{\text{Собственный капитал на конец года} - \text{Внеоборотные активы на конец года}}{\text{Оборотные активы на конец года}}$	0503730	Положительно: рост показателя
ПФУ-8 «Коэффициент маневренности СК» (10)	$\frac{\text{Собственный капитал на конец года}}{\text{Внеоборотные активы на конец года} - \text{Собственный капитал на конец года}}$	0503730	Положительно: рост показателя
ПФУ-9 «Индекс постоянного актива» (11)	$\frac{\text{Внеоборотные активы на конец года}}{\text{Собственный капитал на конец года}}$	0503730	Положительно: снижение показателя
ПФУ-10 «Коэффициент автономии» (12)	$\frac{\text{Собственный капитал на конец года}}{\text{Валюта баланса на конец года}}$	0503730	Положительно: рост показателя

Продолжение таблицы А.1

Наименование показателя	Формула расчета	Источники	Комментарий по оценке
ПФУ-11 «Коэффициент соотношения ЗК и СК» (13)	$\frac{\text{Заемный капитал на конец года}}{\text{Собственный капитал на конец года}}$	0503730	Положительно: снижение показателя
ПФУ-12 «Коэффициент финансирования» (14)	$\frac{\text{Собственный капитал на конец года}}{\text{Заемный капитал на конец года}}$	0503730	Положительно: рост показателя
ПФУ-13 «Коэффициент долгосрочного привлечения заемных средств» (15)	$\frac{\text{Долгосрочные обяз. на конец года}}{\text{Собственный капитал} + \text{Долгосрочные обяз. на конец года}}$	0503730	Положительно: снижение показателя
ПФУ-14 «Коэффициент соотношения мобильных и иммобилизованных средств» (16)	$\frac{\text{Оборотные активы на конец года}}{\text{Внеоборотные активы на конец года}}$	0503730	В зависимости от вида деятельности
ПФУ-15 «Коэффициент финансовой устойчивости» (17)	$\frac{\text{Собственный капитал на конец года} + \text{Долгосрочные обяз. на конец года}}{\text{Валюта баланса на конец года}}$	0503730	Положительно: рост показателя» [9]

Таблица А.2 – Показатели использования имущества автономного учреждения с применением бухгалтерского баланса

Показатель	Формула расчета	Источники
«ПИИ-1.ГЗ «Использование ОС», % (18)	Объем поступлений (доходы) на выполнение ГЗ	0503721; 0503730
	Фактические расходы на оказание бюджетной услуги × Доля ОС в валюте баланса (по ГЗ)	
ПИИ-1.ПДД «Использование ОС», % (19)	Чистый операционный результат от ПДД	0503721; 0503730
	Фактические расходы на оказание бюджетной услуги × Доля ОС в валюте баланса (по ГЗ)	
ПИИ-2.ГЗ «Использование нематериальных активов», % (20)	Объем поступлений (доходы) на выполнение ГЗ	0503721; 0503730
	Фактические расходы на оказание бюджетной услуги × Доля нематериальных активов в валюте баланса	
ПИИ-2.ПДД «Использование нематериальных активов», % (21)	Чистый операционный результат от ПДД	0503721; 0503730
	Фактические расходы на оказание бюджетной услуги × Доля нематериальных активов в валюте баланса	
ПИИ-3.ГЗ «Период оборота мат.запасов», кол-во дней (22)	$\frac{\text{Среднегодовой остаток мат. запасов по ГЗ}}{\text{Объем поступлений на выполнение ГЗ} \times 365}$	0503721; 0503730
ПИИ-3.ПДД «Период оборота мат. запасов», кол-во дней (23)	$\frac{\text{Среднегодовой остаток мат. запасов по ПДД}}{\text{Чистые операционный результат от ПДД} \times 365}$	0503721; 0503730
ПИИ-4.ГЗ «Использование мат. запасов», % (24)	$\frac{\text{Объем поступлений (доходы) на выполнение ГЗ}}{\text{Фактические расходы на оказание бюджетной услуги} \times \text{Доля материальных запасов в валюте баланса (по ГЗ)}}$	0503721; 0503730
ПИИ-4.ПДД «Использование мат.запасов», % (25)	$\frac{\text{Чистый операционный результат от ПДД}}{\text{Фактические расходы на оказание бюджетной услуги} \times \text{Доля материальных запасов в валюте баланса}}$	0503721; 0503730
ПИИ-5.ГЗ «Эффективность использования финансовых активов» (26)	$\frac{\text{Объем поступлений (доходы) на выполнение ГЗ}}{\text{Среднегодовой остаток финансовых активов (по ГЗ)} - \text{Остаточная стоимость особо ценного имущества}}$	0503721; 0503730

Продолжение таблицы А.2

Показатель	Формула расчета	Источники
ПИИ-5.ПДД «Эффективность использования финансовых активов» (27)	$\frac{\text{Чистый операционный результат от ПДД}}{\text{Среднегодовой остаток финансовых активов (по ПДД) – Ообо ценное имущество}}$	0503721; 0503730
ПИИ-6.ГЗ «Степень износа основных фондов», % (28)	$\frac{\text{Накопленный износ ОС на конец года (по ГЗ)}}{\text{ОС на конец года (по ГЗ)}}$	0503730
ПИИ-6.ПДД «Степень износа основных фондов», % (29)	$\frac{\text{Накопленный износ ОС на конец года (по ПДД)}}{\text{ОС на конец года (по ПДД)}}$	0503730» [9]

Таблица А.3 – Показатели использования финансовых активов автономного учреждения с применением бухгалтерского баланса

Показатель	Формула расчета	Источники
«ПИФА-1 «Эффективность использования финансовыми активами» (30)	$\frac{\text{Чистый операционный результат (по ПДД)}}{\text{Среднегодовой остаток финансовых активов (по ПДД)} - \text{Особо ценное имущество}}$	0503721; 0503730
ПИФА-3.ГЗ «Коэффициент достаточности денежных потоков» (31)	$\frac{\text{Поступление денежных средств по ГЗ}}{\text{Начисленные расходы по ГЗ}}$	0503721; 0503730
ПИФА-3.ПДД «Коэффициент достаточности денежных потоков» (32)	$\frac{\text{Начисленные доходы по ПДД}}{\text{Выбытие денежных средств}}$	0503721; 0503730
ПИФА-4.ГЗ «Коэффициент эффективности денежных потоков» (33)	$\frac{\text{Поступление денежных средств по ГЗ}}{\text{Начисленные доходы по ГЗ}}$	0503721; 0503730
ПИФА-4.ПДД «Коэффициент эффективности денежных потоков» (34)	$\frac{\text{Поступление денежных средств по ПДД}}{\text{Начисленные доходы по ПДД}}$	0503721; 0503730» [9]

Приложение Б

Организационная структура МАУ «МФЦ»

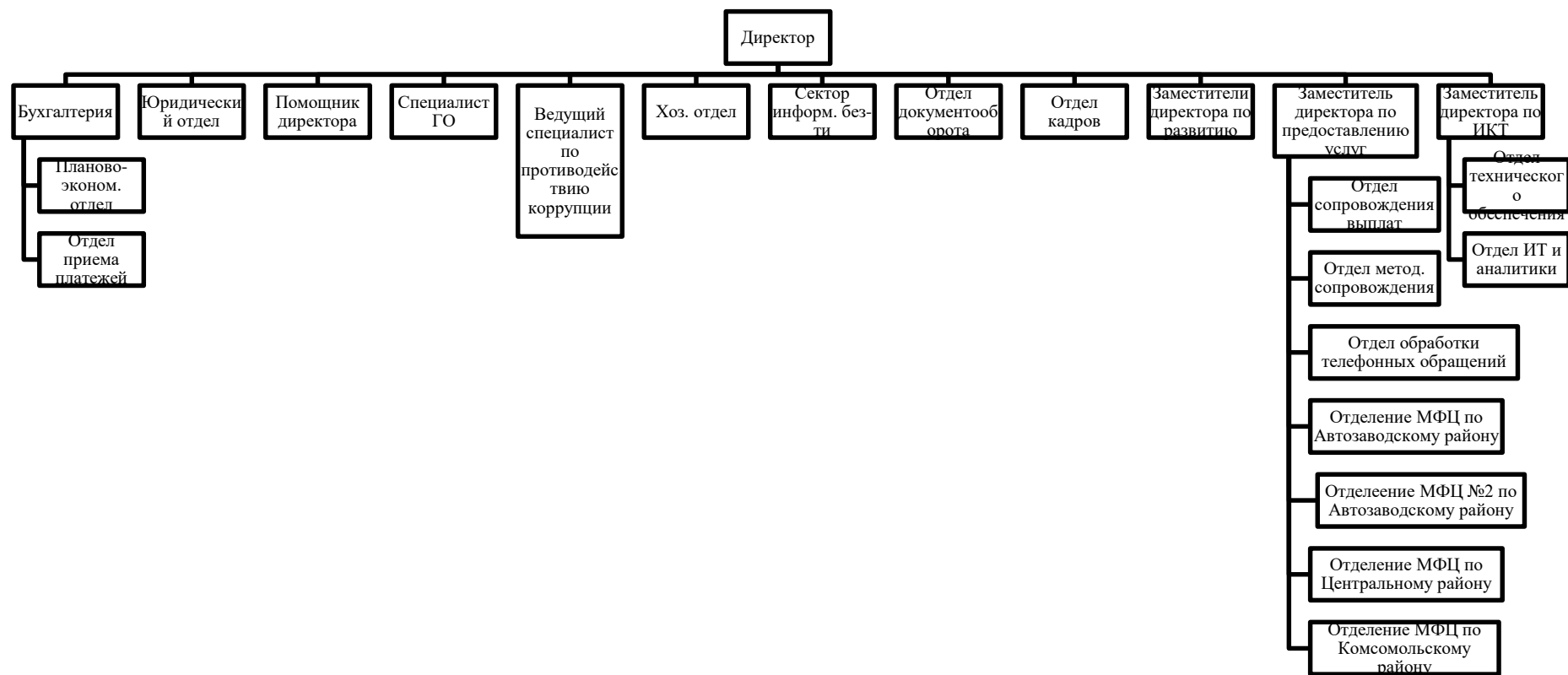


Рисунок Б.1 - Организационная структура МАУ «МФЦ»

Приложение В

Баланс государственного (муниципального) учреждения МАУ «МФЦ» за 2022-2024 гг.

Баланс государственного (муниципального) учреждения									
на 1 января 2022 г.									
<div> <div> Учреждение Обособленное подразделение Учредитель Наименование органа, осуществляющего полномочия учредителя Периодичность: годовая Единица измерения: руб. </div> <div> МУНИЦИПАЛЬНОЕ АВТОНОМНОЕ УЧРЕЖДЕНИЕ ГОРОДСКОГО ОКРУГА ТОЛЬЯТТИ "МНОГОФУНКЦИОНАЛЬНЫЙ ЦЕНТР ПРЕДОСТАВЛЕНИЯ ГОСУДАРСТВЕННЫХ И МУНИЦИПАЛЬНЫХ УСЛУГ" ДЕПАРТАМЕНТ ИНФОРМАЦИОННЫХ ТЕХНОЛОГИЙ И СВЯЗИ АДМИНИСТРАЦИИ ГОРОДСКОГО ОКРУГА ТОЛЬЯТТИ </div> </div>									
<div> <div> КОДЫ Форма по ОКУД 0503730 Дата 01.01.2022 ОКВЭД 6311 по ОКПО 55896590 ИНН 6323061080 по ОКМО 36740000 по ОКПО 21277645 ИНН 6320001741 Глава по БК 921 по ОКЕИ 383 </div> </div>									
АКТИВ	Код строки	На начало года				На конец отчетного периода			
		деятельность с целевыми средствами	деятельность по государственному заданию	приносящая доход деятельность	итого	деятельность с целевыми средствами	деятельность по государственному заданию	приносящая доход деятельность	итого
1	2	3	4	5	6	7	8	9	10
I. Нефинансовые активы									
Основные средства (балансовая стоимость, 010100000)*	010	-	131 176 870,52	3 882 678,70	135 059 549,22	-	128 524 799,05	3 591 321,50	132 116 120,55
Уменьшение стоимости основных средств**, всего*	020	-	95 231 826,16	3 819 114,64	99 050 940,80	-	93 847 213,01	3 548 588,12	97 395 801,13
из них: амортизация основных средств*	021	-	95 231 826,16	3 819 114,64	99 050 940,80	-	93 847 213,01	3 548 588,12	97 395 801,13
Основные средства (остаточная стоимость, стр.010 - стр.020)	030	-	35 945 044,36	63 564,06	36 008 608,42	-	34 677 586,04	42 733,38	34 720 319,42
Нематериальные активы (балансовая стоимость, 010200000)*	040	-	2 507 018,20	-	2 507 018,20	-	2 708 297,11	-	2 708 297,11
Уменьшение стоимости нематериальных активов**, всего*	050	-	1 680 872,57	-	1 680 872,57	-	2 220 680,84	-	2 220 680,84
из них: амортизация нематериальных активов*	051	-	1 680 872,57	-	1 680 872,57	-	2 220 680,84	-	2 220 680,84
Нематериальные активы (остаточная стоимость, стр. 040 - стр.050)	060	-	826 145,63	-	826 145,63	-	487 616,27	-	487 616,27
Непроизведенные активы (010300000)** (остаточная стоимость)	070	-	-	-	-	-	-	-	-
Материальные запасы (010500000) (остаточная стоимость), всего	080	17 500,00	1 466 074,06	210 518,96	1 694 093,02	17 500,00	928 365,57	237 849,65	1 163 715,22
из них: внеоборотные	081	-	-	-	-	-	-	-	-

Рисунок В.1 - Баланс государственного (муниципального) учреждения МАУ «МФЦ» за 2022-2024 гг.

Продолжение приложения В

Форма 0503730 с. 2

АКТИВ	Код строки	На начало года				На конец отчетного периода			
		деятельность с целевыми средствами	деятельность по государственному заданию	приносящая доход деятельность	итого	деятельность с целевыми средствами	деятельность по государственному заданию	приносящая доход деятельность	итого
1	2	3	4	5	6	7	8	9	10
Права пользования активами (011100000)** (остаточная стоимость), всего	100	-	22 565 999,25	-	22 565 999,25	-	22 539 512,33	-	22 539 512,33
из них:									
долгосрочные	101	-	-	-	-	-	-	-	-
Вложения в нефинансовые активы (010600000), всего	120	-	-	-	-	-	-	-	-
из них:									
внеоборотные	121	-	-	-	-	-	-	-	-
Нефинансовые активы в пути (010700000)	130	-	-	-	-	-	-	-	-
Затраты на изготовление готовой продукции, выполнение работ, услуг (010900000)	150	-	-	-	-	-	-	-	-
Расходы будущих периодов (040150000)	160	-	930 203,42	9 574,50	939 777,92	-	1 181 962,80	9 574,50	1 191 537,30
Итого по разделу I (стр.030 + стр.060 + стр.070 + стр.080 + стр.100 + стр.120 + стр.130 + стр.150 + стр.160)	190	17 500,00	61 733 466,72	283 657,52	62 034 624,24	17 500,00	59 815 043,01	290 157,53	60 122 700,54
II. Финансовые активы									
Денежные средства учреждения (020100000), всего	200	-	24 096,00	869 766,43	893 862,43	-	33 000,00	490 256,74	523 256,74
в том числе:									
на лицевых счетах учреждения в органе казначейства (020110000)	201	-	-	864 720,41	864 720,41	-	-	490 256,74	490 256,74
в кредитной организации (020120000), всего	203	-	-	5 046,02	5 046,02	-	-	-	-
из них:									
на депозитах (020122000), всего	204	-	-	-	-	-	-	-	-
из них:									
долгосрочные	205	-	-	-	-	-	-	-	-
в иностранной валюте (020127000)	206	-	-	-	-	-	-	-	-
в кассе учреждения (020130000)	207	-	24 096,00	-	24 096,00	-	33 000,00	-	33 000,00
Финансовые вложения (020400000), всего	240	-	-	-	-	-	-	-	-
из них:									
долгосрочные	241	-	-	-	-	-	-	-	-
Дебиторская задолженность по доходам (020500000, 020900000), всего	250	-	-	632 969,38	632 969,38	-	19 891,66	489 027,45	508 919,11
из них:									
долгосрочная	251	-	-	-	-	-	-	-	-
Дебиторская задолженность по выплатам (020600000, 020800000, 030300000), всего	260	864,77	20 265,46	-	21 130,23	222,00	-	-	222,00
из них:									
долгосрочная	261	-	-	-	-	-	-	-	-

Рисунок В.2 - Баланс государственного (муниципального) учреждения МАУ «МФЦ» за 2022-2024 гг.

Продолжение приложения В

Форма 0503730 с. 3

АКТИВ	Код строки	На начало года				На конец отчетного периода			
		деятельность с целевыми средствами	деятельность по государственному заданию	приносящая доход деятельность	итого	деятельность с целевыми средствами	деятельность по государственному заданию	приносящая доход деятельность	итого
1	2	3	4	5	6	7	8	9	10
Расчеты по займам (ссудам) (020700000), всего	270	-	-	-	-	-	-	-	-
из них: долгосрочные	271	-	-	-	-	-	-	-	-
Прочие расчеты с дебиторами (021000000), всего	280	-	-	1 800,96	1 800,96	-	-	1 995,41	1 995,41
из них: расчеты по налоговым вычетам по НДС (021010000)	282	-	-	1 800,96	1 800,96	-	-	1 995,41	1 995,41
Вложения в финансовые активы (021500000)	290	-	-	-	-	-	-	-	-
Итого по разделу II (стр.200 + стр.240 + стр.250 + стр.260 + стр.270 + стр.280 + стр.290)	340	864,77	44 361,46	1 504 536,77	1 549 763,00	222,00	52 891,66	981 279,60	1 034 393,26
БАЛАНС (стр.190 + стр.340)	350	18 364,77	61 777 826,18	1 788 194,29	63 584 387,24	17 722,00	59 867 934,67	1 271 437,13	61 157 093,80

Рисунок В.3 - Баланс государственного (муниципального) учреждения МАУ «МФЦ» за 2022-2024 гг.

Продолжение приложения В

Форма 0503/30 с. 4

ПАССИВ	Код строки	На начало года				На конец отчетного периода			
		деятельность с целевыми средствами	деятельность по государственному заданию	приносящая доход деятельность	итого	деятельность с целевыми средствами	деятельность по государственному заданию	приносящая доход деятельность	итого
1	2	3	4	5	6	7	8	9	10
III. Обязательства									
Расчеты с кредиторами по долговым обязательствам (030100000), всего	400	-	-	-	-	-	-	-	-
из них: долгосрочные	401	-	-	-	-	-	-	-	-
Кредиторская задолженность по выплатам (030200000, 020800000, 030402000, 030403000), всего	410	-	1 821 162,14	205 111,05	2 026 273,19	-	1 765 688,46	66 612,56	1 832 301,02
из них: долгосрочная	411	-	-	-	-	-	-	-	-
Расчеты по платежам в бюджеты (030300000)	420	-	-	635 296,88	635 296,88	-	-	636 415,17	636 415,17
Иные расчеты, всего	430	-	-	50 700,00	50 700,00	-	-	-	-
в том числе: расчеты по средствам, полученным во временное распоряжение (030401000)	431	X	X	50 700,00	50 700,00	X	X	-	-
внутриведомственные расчеты (030404000)	432	-	-	-	-	-	-	-	-
расчеты с прочими кредиторами (030406000)	433	-	-	-	-	-	-	-	-
расчеты по налоговым вычетам по НДС (021010000)	434	-	-	-	-	-	-	-	-
Кредиторская задолженность по доходам (020500000, 020900000), всего	470	-	-	79 850,06	79 850,06	-	-	95 942,19	95 942,19
из них: долгосрочная	471	-	-	-	-	-	-	-	-
Расчеты с учредителем (021006000)	480	-	108 752 489,31	-	108 752 489,31	-	107 234 295,00	-	107 234 295,00
Доходы будущих периодов (040140000)	510	-	-	117 001,91	117 001,91	-	-	61 282,11	61 282,11
Резервы предстоящих расходов (040160000)	520	-	4 168 569,54	-	4 168 569,54	-	5 879 601,90	441 568,07	6 321 169,97
Итого по разделу III (стр.400 + стр.410 + стр.420 + стр.430 + стр.470 + стр.480 + стр.510 + стр.520)	550	-	114 742 220,99	1 087 959,90	115 830 180,89	-	114 879 585,36	1 301 820,10	116 181 405,46
IV. Финансовый результат									
Финансовый результат экономического субъекта	570	18 364,77	-52 964 392,81	700 234,39	-52 245 793,65	17 722,00	-55 011 650,69	-30 382,97	-55 024 311,66
БАЛАНС (стр.550 + стр.570)	700	18 364,77	61 777 828,18	1 788 194,29	63 584 387,24	17 722,00	59 867 934,67	1 271 437,13	61 157 093,80

* Данные по этим строкам в валюту баланса не входят.

** Данные по этим строкам приводятся с учетом амортизации и (или) обесценения нефинансовых активов.

Рисунок В.4 - Баланс государственного (муниципального) учреждения МАУ «МФЦ» за 2022-2024 гг.

Продолжение приложения В

Форма 0503730 с. 5

СПРАВКА о наличии имущества и обязательств на забалансовых счетах

Номер забалансового счета	Наименование забалансового счета, показателя	Код строки	На начало года				На конец отчетного периода			
			деятельность с целевыми средствами	деятельность по государственному заданию	приносящая доход деятельность	Итого	деятельность с целевыми средствами	деятельность по государственному заданию	приносящая доход деятельность	Итого
1	2	3	4	5	6	7	8	9	10	11
01	Имущество, полученное в пользование	010	-	54 528,40	-	54 528,40	-	54 528,40	-	54 528,40
02	Материальные ценности на хранении	020	-	10,00	-	10,00	-	68,00	-	68,00
03	Бланки строгой отчетности	030	-	5,00	-	5,00	-	3,00	-	3,00
04	Сомнительная задолженность, всего	040	-	-	260 972,66	260 972,66	-	-	260 972,66	260 972,66
	в том числе:		-	-	-	-	-	-	-	-
05	Материальные ценности, оплаченные по централизованному снабжению	050	-	-	-	-	-	-	-	-
06	Задолженность учащихся и студентов за невозвращенные материальные ценности	060	-	-	-	-	-	-	-	-
07	Награды, призы, кубки и ценные подарки, сувениры	070	-	-	-	-	-	-	-	-
08	Путевки неоплаченные	080	-	-	-	-	-	-	-	-
09	Залесные части к транспортным средствам, выданные взамен изношенных	090	-	16,00	1,00	17,00	-	15,00	1,00	16,00
10	Обеспечение исполнения обязательств, всего	100	-	-	-	-	-	-	-	-
	в том числе:		-	-	-	-	-	-	-	-
	заваток	101	-	-	-	-	-	-	-	-
	залог	102	-	-	-	-	-	-	-	-
	банковская гарантия	103	-	-	-	-	-	-	-	-
	поручительство	104	-	-	-	-	-	-	-	-
	иное обеспечение	105	-	-	-	-	-	-	-	-
12	Спецоборудование для выполнения научно-исследовательских работ по договорам с заказчиками	120	-	-	-	-	-	-	-	-

Рисунок В.5 - Баланс государственного (муниципального) учреждения МАУ «МФЦ» за 2022-2024 гг.

Продолжение приложения В

Форма 0503730 с. 6

Номер забалансового счета	Наименование забалансового счета, показателя	Код строки	На начало года				На конец отчетного периода			
			деятельность с целевыми средствами	деятельность по государственному заданию	приносящая доход деятельность	Итого	деятельность с целевыми средствами	деятельность по государственному заданию	приносящая доход деятельность	Итого
1	2	3	4	5	6	7	8	9	10	11
13	Экспериментальные устройства	130	-	-	-	-	-	-	-	-
15	Расчетные документы, не оплаченные в срок из-за отсутствия средств на счете государственного (муниципального) учреждения	150	-	-	-	-	-	-	-	-
16	Переплата пенсий и пособий вследствие неправильного применения законодательства о пенсиях и пособиях, счетных ошибок	160	-	-	-	-	-	-	-	-
17	Поступления денежных средств, всего	170	-	-	-	-	2 104 001,22	179 524 000,00	16 265 036,83	197 913 040,05
	в том числе:									
	доходы	171	-	-	-	-	2 104 001,22	179 524 000,00	16 164 488,83	197 792 490,05
	расходы	172	-	-	-	-	-	-	-	-
	источники финансирования дефицита	173	-	-	-	-	-	-	120 550,00	120 550,00
18	Выбытия денежных средств, всего	180	-	-	-	-	2 104 001,22	179 524 000,00	16 664 548,52	198 292 549,74
	в том числе:									
	доходы	181	-	-	-	-	-	-	-	-
	расходы	182	-	-	-	-	2 104 001,22	179 524 000,00	16 493 298,52	198 121 299,74
	источники финансирования дефицита	183	-	-	-	-	-	-	171 250,00	171 250,00
20	Задолженность, не востребованная кредиторами, всего	200	-	-	73 805,34	73 805,34	-	-	61 835,34	61 835,34
	в том числе:		-	-	-	-	-	-	-	-
21	Основные средства в эксплуатации	210	-	2 348 737,25	1 541 243,30	3 889 980,55	-	2 253 059,80	1 895 074,13	4 148 133,93
22	Материальные ценности, полученные по централизованному снабжению	220	-	-	-	-	-	-	-	-
23	Периодические издания для пользования	230	-	-	-	-	-	-	-	-
24	Нефинансовые активы, переданные в доверительное управление	240	-	-	-	-	-	-	-	-
25	Имущество, переданное в возмездное пользование (аренду)	250	-	102 290,67	-	102 290,67	-	131 375,47	-	131 375,47
26	Имущество, переданное в безвозмездное пользование	260	-	557 433,00	-	557 433,00	-	125 090,00	-	125 090,00
27	Материальные ценности, выданные в личное пользование работникам (сотрудникам)	270	-	9 061,00	-	9 061,00	-	9 061,00	-	9 061,00

Рисунок В.6 - Баланс государственного (муниципального) учреждения МАУ «МФЦ» за 2022-2024 гг.

Продолжение приложения В

Форма 0503730 с. 7										
Номер забалансового счета	Наименование забалансового счета, показателя	Код строки	На начало года				На конец отчетного периода			
			деятельность с целевыми средствами	деятельность по государственному заданию	приносящая доход деятельность	Итого	деятельность с целевыми средствами	деятельность по государственному заданию	приносящая доход деятельность	Итого
1	2	3	4	5	6	7	8	9	10	11
30	Расчеты по исполнению денежных обязательств через третьих лиц	290	-	-	-	-	-	-	-	-
31	Акции по номинальной стоимости	300	-	-	-	-	-	-	-	-
38	Сметная стоимость создания (реконструкции) объекта концессии	310	-	-	-	-	-	-	-	-
39	Доходы от инвестиций на создание и (или) реконструкцию объекта концессии	320	-	-	-	-	-	-	-	-
40	Финансовые активы в управляющих компаниях	330	-	-	-	-	-	-	-	-
45	Доходы и расходы по долгосрочным договорам строительного подряда	350	-	-	-	-	-	-	-	-

Директор _____ (подпись)

Главный бухгалтер _____ (подпись)

Е.В. Рослякова _____ (расшифровка подписи)

Т.Ф. Паршина _____ (расшифровка подписи)

Централизованная бухгалтерия _____ (наименование, ОГРН, ИНН, КПП, местонахождение)

Руководитель (уполномоченное лицо) _____ (должность)

Исполнитель _____ (должность)

_____ (подпись)

_____ (подпись)

_____ (расшифровка подписи)

_____ (расшифровка подписи)

_____ (телефон, e-mail)

Рисунок В.7 - Баланс государственного (муниципального) учреждения МАУ «МФЦ» за 2022-2024 гг.

Продолжение приложения В

<div> <div>Баланс государственного (муниципального) учреждения</div> <div>на 1 января 2023 г.</div> <div> <div>Учреждение</div> <div>Обособленное подразделение</div> <div>Учредитель</div> <div>Наименование органа, осуществляющего полномочия учредителя</div> <div>Периодичность: годовая</div> <div>Единица измерения: руб.</div> </div> <div> <div>МУНИЦИПАЛЬНОЕ АВТОНОМНОЕ УЧРЕЖДЕНИЕ ГОРОДСКОГО ОКРУГА ТОЛЬЯТТИ "МНОГОФУНКЦИОНАЛЬНЫЙ ЦЕНТР ПРЕДОСТАВЛЕНИЯ ГОСУДАРСТВЕННЫХ И МУНИЦИПАЛЬНЫХ УСЛУГ"</div> <div>ДЕПАРТАМЕНТ ИНФОРМАЦИОННЫХ ТЕХНОЛОГИЙ И СВЯЗИ АДМИНИСТРАЦИИ ГОРОДСКОГО ОКРУГА ТОЛЬЯТТИ</div> </div> </div>									
<div> <div>Форма по ОКУД</div> <div>Дата</div> <div>ОКВЭД</div> <div>по ОКПО</div> <div>ИНН</div> <div>по ОКТО</div> <div>по ОКПО</div> <div>ИНН</div> <div>Глава по БК</div> <div>по ОКЕИ</div> </div>									
<div> <div>КОДЫ</div> <div>0503730</div> <div>01.01.2023</div> <div>6311</div> <div>55896590</div> <div>6323061080</div> <div>36740000</div> <div>21277645</div> <div>6320001741</div> <div>921</div> <div>383</div> </div>									
АКТИВ	Код строки	На начало года				На конец отчетного периода			
		деятельность с целевыми средствами	деятельность по государственному заданию	приносящая доход деятельность	итого	деятельность с целевыми средствами	деятельность по государственному заданию	приносящая доход деятельность	итого
1	2	3	4	5	6	7	8	9	10
I. Нефинансовые активы									
Основные средства (балансовая стоимость, 010100000)*	010	0,00	128 524 799,05	3 591 321,50	132 116 120,55	0,00	126 518 347,24	4 263 839,99	130 782 187,23
Уменьшение стоимости основных средств**, всего*	020	0,00	93 847 213,01	3 548 588,12	97 395 801,13	0,00	92 174 480,32	3 597 935,91	95 772 416,23
из них: амортизация основных средств*	021	0,00	93 847 213,01	3 548 588,12	97 395 801,13	0,00	92 174 480,32	3 597 935,91	95 772 416,23
Основные средства (остаточная стоимость, стр.010 - стр.020)	030	0,00	34 677 586,04	42 733,38	34 720 319,42	0,00	34 343 866,92	665 904,08	35 009 771,00
Нематериальные активы (балансовая стоимость, 010200000)*	040	0,00	2 708 297,11	0,00	2 708 297,11	0,00	7 352 520,70	0,00	7 352 520,70
Уменьшение стоимости нематериальных активов**, всего*	050	0,00	2 220 680,84	0,00	2 220 680,84	0,00	2 439 252,73	0,00	2 439 252,73
из них: амортизация нематериальных активов*	051	0,00	2 220 680,84	0,00	2 220 680,84	0,00	2 439 252,73	0,00	2 439 252,73
Нематериальные активы (остаточная стоимость, стр. 040 - стр.050)	060	0,00	487 616,27	0,00	487 616,27	0,00	4 913 267,97	0,00	4 913 267,97
Непроизведенные активы (010300000)** (остаточная стоимость)	070	0,00	0,00	0,00	0,00	0,00	0,00	0,00	0,00
Материальные запасы (010500000) (остаточная стоимость), всего	080	17 500,00	928 365,57	237 849,65	1 183 715,22	150 440,00	1 304 923,23	383 441,21	1 838 804,44
из них: внеоборотные	081	0,00	0,00	0,00	0,00	0,00	0,00	0,00	0,00

Рисунок В.8 - Баланс государственного (муниципального) учреждения МАУ «МФЦ» за 2022-2024 гг.

Продолжение приложения В

Форма 0503730 с. 2

АКТИВ	Код строки	На начало года				На конец отчетного периода			
		деятельность с целевыми средствами	деятельность по государственному заданию	приносящая доход деятельность	итого	деятельность с целевыми средствами	деятельность по государственному заданию	приносящая доход деятельность	итого
1	2	3	4	5	6	7	8	9	10
Права пользования активами (011100000)** (остаточная стоимость), всего	100	0,00	22 539 512,33	0,00	22 539 512,33	0,00	19 258 851,91	0,00	19 258 851,91
из них:									
долгосрочные	101	0,00	0,00	0,00	0,00	0,00	0,00	0,00	0,00
Вложения в нефинансовые активы (010600000), всего	120	0,00	0,00	0,00	0,00	0,00	0,00	0,00	0,00
из них:									
внеоборотные	121	0,00	0,00	0,00	0,00	0,00	0,00	0,00	0,00
Нефинансовые активы в пути (010700000)	130	0,00	0,00	0,00	0,00	0,00	0,00	0,00	0,00
Затраты на изготовление готовой продукции, выполнение работ, услуг (010900000)	150	0,00	0,00	0,00	0,00	0,00	0,00	0,00	0,00
Расходы будущих периодов (040150000)	160	0,00	1 181 952,80	9 574,50	1 191 537,30	0,00	1 816 451,12	13 391,43	1 829 842,55
Итого по разделу I (стр.030 + стр.060 + стр.070 + стр.080 + стр.100 + стр.120 + стр.130 + стр.150 + стр.160)	190	17 500,00	59 815 043,01	290 157,53	60 122 700,54	150 440,00	61 637 361,15	1 062 736,72	62 850 537,87
II. Финансовые активы									
Денежные средства учреждения (020100000), всего	200	0,00	33 000,00	490 256,74	523 256,74	85 798,18	38 714,00	687 395,78	811 907,96
в том числе:									
на лицевых счетах учреждения в органе казначейства (020110000)	201	0,00	0,00	490 256,74	490 256,74	85 798,18	4 000,00	687 395,78	777 193,96
в кредитной организации (020120000), всего	203	0,00	0,00	0,00	0,00	0,00	0,00	0,00	0,00
из них:									
на депозитах (020122000), всего	204	0,00	0,00	0,00	0,00	0,00	0,00	0,00	0,00
из них:									
долгосрочные	205	0,00	0,00	0,00	0,00	0,00	0,00	0,00	0,00
в иностранной валюте (020127000)	206	0,00	0,00	0,00	0,00	0,00	0,00	0,00	0,00
в кассе учреждения (020130000)	207	0,00	33 000,00	0,00	33 000,00	0,00	34 714,00	0,00	34 714,00
Финансовые вложения (020400000), всего	240	0,00	0,00	0,00	0,00	0,00	0,00	0,00	0,00
из них:									
долгосрочные	241	0,00	0,00	0,00	0,00	0,00	0,00	0,00	0,00
Дебиторская задолженность по доходам (020500000, 020900000), всего	250	0,00	19 891,68	489 027,45	508 919,11	0,00	30 841,35	472 808,98	503 650,33
из них:									
долгосрочная	251	0,00	0,00	0,00	0,00	0,00	0,00	0,00	0,00
Дебиторская задолженность по выплатам (020600000, 020800000, 030300000), всего	260	222,00	0,00	0,00	222,00	222,00	136,58	0,00	358,58
из них:									
долгосрочная	261	0,00	0,00	0,00	0,00	0,00	0,00	0,00	0,00

Рисунок В.9 - Баланс государственного (муниципального) учреждения МАУ «МФЦ» за 2022-2024 гг.

Продолжение приложения В

Форма 0503730 с. 3

АКТИВ	Код строки	На начало года				На конец отчетного периода			
		деятельность с целевыми средствами	деятельность по государственному заданию	приносящая доход деятельность	итого	деятельность с целевыми средствами	деятельность по государственному заданию	приносящая доход деятельность	итого
1	2	3	4	5	6	7	8	9	10
Расчеты по займам (ссудам) (020700000), всего	270	0,00	0,00	0,00	0,00	0,00	0,00	0,00	0,00
из них:									
долгосрочные	271	0,00	0,00	0,00	0,00	0,00	0,00	0,00	0,00
Прочие расчеты с дебиторами (021000000), всего	280	0,00	0,00	1 995,41	1 995,41	0,00	0,00	1 483,01	1 483,01
из них:									
расчеты по налоговым вычетам по НДС (021010000)	282	0,00	0,00	1 995,41	1 995,41	0,00	0,00	1 483,01	1 483,01
Вложения в финансовые активы (021500000)	290	0,00	0,00	0,00	0,00	0,00	0,00	0,00	0,00
Итого по разделу II (стр.200 + стр.240 + стр.250 + стр.260 + стр.270 + стр.280 + стр.290)	340	222,00	52 891,66	981 279,60	1 034 393,26	86 020,18	69 691,93	1 161 687,77	1 317 399,88
БАЛАНС (стр.190 + стр.340)	350	17 722,00	59 867 934,67	1 271 437,13	61 157 093,80	236 460,18	61 707 053,08	2 224 424,49	64 167 937,75

Рисунок В.10 - Баланс государственного (муниципального) учреждения МАУ «МФЦ» за 2022-2024 гг.

Продолжение приложения В

Форма 0503730 с. 4

ПАССИВ	Код строки	На начало года				На конец отчетного периода			
		деятельность с целевыми средствами	деятельность по государственному заданию	приносящая доход деятельность	итого	деятельность с целевыми средствами	деятельность по государственному заданию	приносящая доход деятельность	итого
1	2	3	4	5	6	7	8	9	10
III. Обязательства									
Расчеты с кредиторами по долговым обязательствам (030100000), всего	400	0,00	0,00	0,00	0,00	0,00	0,00	0,00	0,00
из них: долгосрочные	401	0,00	0,00	0,00	0,00	0,00	0,00	0,00	0,00
Кредиторская задолженность по выплатам (030200000, 020800000, 030402000, 030403000), всего	410	0,00	1 765 688,46	66 612,56	1 832 301,02	0,00	3 013 581,58	73 060,46	3 086 642,04
из них: долгосрочная	411	0,00	0,00	0,00	0,00	0,00	0,00	0,00	0,00
Расчеты по платежам в бюджеты (030300000)	420	0,00	0,00	636 415,17	636 415,17	85 798,18	0,00	610 173,66	695 971,84
Иные расчеты, всего	430	0,00	0,00	0,00	0,00	0,00	0,00	0,00	0,00
в том числе: расчеты по средствам, полученным во временное распоряжение (030401000)	431	X	X	0,00	0,00	X	X	0,00	0,00
внутриведомственные расчеты (030404000)	432	0,00	0,00	0,00	0,00	0,00	0,00	0,00	0,00
расчеты с прочими кредиторами (030406000)	433	0,00	0,00	0,00	0,00	0,00	0,00	0,00	0,00
расчеты по налоговым вычетам по НДС (021010000)	434	0,00	0,00	0,00	0,00	0,00	0,00	0,00	0,00
Кредиторская задолженность по доходам (020500000, 020900000), всего	470	0,00	0,00	95 942,19	95 942,19	0,00	0,00	88 706,96	88 706,96
из них: долгосрочная	471	0,00	0,00	0,00	0,00	0,00	0,00	0,00	0,00
Расчеты с учредителем (021006000)	480	0,00	107 234 295,00	0,00	107 234 295,00	0,00	105 293 480,46	0,00	105 293 480,46
Доходы будущих периодов (040140000)	510	0,00	0,00	61 282,11	61 282,11	0,00	0,00	94 475,98	94 475,98
Резервы предстоящих расходов (040160000)	520	0,00	5 879 601,90	441 568,07	6 321 169,97	0,00	6 705 734,89	472 263,71	7 177 998,60
Итого по разделу III (стр.400 + стр.410 + стр.420 + стр.430 + стр.470 + стр.480 + стр.510 + стр.520)	550	0,00	114 879 585,36	1 301 820,10	116 181 405,46	85 798,18	115 012 796,93	1 338 680,77	116 437 275,88
IV. Финансовый результат									
Финансовый результат экономического субъекта	570	17 722,00	-55 011 650,69	-30 382,97	-55 024 311,66	150 662,00	-53 305 743,85	885 743,72	-52 269 338,13
БАЛАНС (стр.550 + стр.570)	700	17 722,00	59 867 934,67	1 271 437,13	61 157 093,80	236 460,18	61 707 053,08	2 224 424,49	64 167 937,75

* Данные по этим строкам в валюту баланса не входят.

** Данные по этим строкам приводятся с учетом амортизации и (или) обесценения нефинансовых активов.

Рисунок В.11 - Баланс государственного (муниципального) учреждения МАУ «МФЦ» за 2022-2024 гг.

Продолжение приложения В

Форма 0503730 с. 5

СПРАВКА о наличии имущества и обязательств на забалансовых счетах

Номер забалансового счета	Наименование забалансового счета, показателя	Код строки	На начало года				На конец отчетного периода			
			деятельность с целевыми средствами	деятельность по государственному заданию	приносящая доход деятельность	Итого	деятельность с целевыми средствами	деятельность по государственному заданию	приносящая доход деятельность	Итого
1	2	3	4	5	6	7	8	9	10	11
01	Имущество, полученное в пользование	010	0,00	54 525,40	0,00	54 525,40	0,00	54 532,40	0,00	54 532,40
02	Материальные ценности на хранении	020	0,00	68,00	0,00	68,00	0,00	8,00	0,00	8,00
03	Бланки строгой отчетности	030	0,00	3,00	0,00	3,00	0,00	5,00	0,00	5,00
04	Сомнительная задолженность, всего	040	0,00	0,00	260 972,66	260 972,66	0,00	0,00	58 587,70	58 587,70
	в том числе:		0,00	0,00	0,00	0,00	0,00	0,00	0,00	0,00
05	Материальные ценности, оплаченные по централизованному снабжению	050	0,00	0,00	0,00	0,00	0,00	0,00	0,00	0,00
06	Задолженность учащихся и студентов за невозвращенные материальные ценности	060	0,00	0,00	0,00	0,00	0,00	0,00	0,00	0,00
07	Награды, призы, кубки и ценные подарки, сувениры	070	0,00	0,00	0,00	0,00	0,00	0,00	0,00	0,00
08	Путевки неоплаченные	080	0,00	0,00	0,00	0,00	0,00	0,00	0,00	0,00
09	Запасные части к транспортным средствам, выданные взамен изношенных	090	0,00	15,00	1,00	16,00	0,00	16,00	1,00	17,00
10	Обеспечение исполнения обязательств, всего	100	0,00	0,00	0,00	0,00	0,00	0,00	0,00	0,00
	в том числе:									
	задаток	101	0,00	0,00	0,00	0,00	0,00	0,00	0,00	0,00
	залог	102	0,00	0,00	0,00	0,00	0,00	0,00	0,00	0,00
	банковская гарантия	103	0,00	0,00	0,00	0,00	0,00	0,00	0,00	0,00
	поручительство	104	0,00	0,00	0,00	0,00	0,00	0,00	0,00	0,00
	иное обеспечение	105	0,00	0,00	0,00	0,00	0,00	0,00	0,00	0,00
12	Спецоборудование для выполнения научно-исследовательских работ по договорам с заказчиками	120	0,00	0,00	0,00	0,00	0,00	0,00	0,00	0,00

Рисунок В.12 - Баланс государственного (муниципального) учреждения МАУ «МФЦ» за 2022-2024 гг.

Продолжение приложения В

Форма 0503730 с. 6

Номер забалансового счета	Наименование забалансового счета, показателя	Код строки	На начало года				На конец отчетного периода			
			деятельность с целевыми средствами	деятельность по государственному задаанию	приносящая доход деятельность	Итого	деятельность с целевыми средствами	деятельность по государственному задаанию	приносящая доход деятельность	Итого
1	2	3	4	5	6	7	8	9	10	11
13	Экспериментальные устройства	130	0,00	0,00	0,00	0,00	0,00	0,00	0,00	0,00
15	Расчетные документы, не оплаченные в срок из-за отсутствия средств на счете государственного (муниципального) учреждения	150	0,00	0,00	0,00	0,00	0,00	0,00	0,00	0,00
16	Перелата пенсий и пособий вследствие неправильного применения законодательства о пенсиях и пособиях, счетных ошибок	160	0,00	0,00	0,00	0,00	0,00	0,00	0,00	0,00
17	Поступления денежных средств, всего	170	0,00	0,00	0,00	0,00	3 219 681,60	202 262 891,66	18 949 575,39	224 432 148,65
	в том числе:									
	доходы	171	0,00	0,00	0,00	0,00	3 219 648,00	202 243 000,00	18 893 975,39	224 156 623,39
	расходы	172	0,00	0,00	0,00	0,00	0,00	0,00	0,00	0,00
	источники финансирования дефицита	173	0,00	0,00	0,00	0,00	33,60	19 891,66	255 600,00	275 525,26
18	Выбытия денежных средств, всего	180	0,00	0,00	0,00	0,00	3 133 883,42	202 258 891,66	18 752 436,35	224 145 211,43
	в том числе:									
	доходы	181	0,00	0,00	0,00	0,00	0,00	0,00	0,00	0,00
	расходы	182	0,00	0,00	0,00	0,00	3 133 849,82	202 258 891,66	18 498 836,35	223 889 577,83
	источники финансирования дефицита	183	0,00	0,00	0,00	0,00	33,60	0,00	255 600,00	255 633,60
20	Задолженность, не востребованная кредиторами, всего	200	0,00	0,00	61 835,34	61 835,34	0,00	0,00	60 309,26	60 309,20
	в том числе:									
			0,00	0,00	0,00	0,00	0,00	0,00	0,00	0,00
21	Основные средства в эксплуатации	210	0,00	2 253 059,80	1 895 074,13	4 148 133,93	0,00	2 220 152,09	2 325 168,82	4 545 320,91
22	Материальные ценности, полученные по централизованному снабжению	220	0,00	0,00	0,00	0,00	0,00	0,00	0,00	0,00
23	Периодические издания для пользования	230	0,00	0,00	0,00	0,00	0,00	0,00	0,00	0,00
24	Нефинансовые активы, переданные в доверительное управление	240	0,00	0,00	0,00	0,00	0,00	0,00	0,00	0,00
25	Имущество, переданное в возмездное пользование (аренду)	250	0,00	131 375,47	0,00	131 375,47	0,00	138 053,12	0,00	138 053,12
26	Имущество, переданное в безвозмездное пользование	260	0,00	125 090,00	0,00	125 090,00	0,00	125 090,00	0,00	125 090,00
27	Материальные ценности, выданные в личное пользование работникам (сотрудникам)	270	0,00	9 061,00	0,00	9 061,00	0,00	9 061,00	0,00	9 061,00

Рисунок В.13 - Баланс государственного (муниципального) учреждения МАУ «МФЦ» за 2022-2024 гг.

Продолжение приложения В

Номер забалансового счета	Наименование забалансового счета, показатели	Код строки	На начало года				На конец отчетного периода			
			деятельность с целевыми средствами	деятельность по государственному задаанию	приносящая доход деятельность	Итого	деятельность с целевыми средствами	деятельность по государственному задаанию	приносящая доход деятельность	Итого
1	2	3	4	5	6	7	8	9	10	11
30	Расчеты по исполнению денежных обязательств через третьих лиц	290	0,00	0,00	0,00	0,00	0,00	0,00	0,00	0,00
31	Акции по номинальной стоимости	300	0,00	0,00	0,00	0,00	0,00	0,00	0,00	0,00
38	Сметная стоимость создания (реконструкции) объекта концессии	310	0,00	0,00	0,00	0,00	0,00	0,00	0,00	0,00
39	Доходы от инвестиций на создание и (или) реконструкцию объекта концессии	320	0,00	0,00	0,00	0,00	0,00	0,00	0,00	0,00
40	Финансовые активы в управляющих компаниях	330	0,00	0,00	0,00	0,00	0,00	0,00	0,00	0,00
45	Доходы и расходы по долгосрочным программам строительного подряда	350	0,00	0,00	0,00	0,00	0,00	0,00	0,00	0,00

Директор _____
(подпись)

Главный бухгалтер _____
(подпись)

Руководитель (уполномоченное лицо) _____
(должность)

Исполнитель _____
(должность)

Е.В. Рослякова
(расшифровка подписи)

Т.Ф. Паршина
(расшифровка подписи)

Централизованная бухгалтерия _____
(наименование, ОГРН, ИНН, КПП, местонахождение)

25 января 2023 г. _____
(телефон, e-mail)

Рисунок В.14 - Баланс государственного (муниципального) учреждения МАУ «МФЦ» за 2022-2024 гг.

Продолжение приложения В

БАЛАНС ГОСУДАРСТВЕННОГО (МУНИЦИПАЛЬНОГО) УЧРЕЖДЕНИЯ

на 01 января 2024 г.

Учреждение: МУНИЦИПАЛЬНОЕ АВТОНОМНОЕ УЧРЕЖДЕНИЕ ГОРОДСКОГО ОКРУГА ТОЛЬЯТТИ "МНОГОФУНКЦИОНАЛЬНЫЙ ЦЕНТР ПРИ
Обособленное подразделение:
Учредитель: ДЕПАРТАМЕНТ ИНФОРМАЦИОННЫХ ТЕХНОЛОГИЙ И СВЯЗИ АДМИНИСТРАЦИИ ГОРОДСКОГО ОКРУГА ТОЛЬЯТТИ
Наименование органа, осуществляющего полномочия учредителя:
Периодичность: годовая
Единица измерения: руб.

	КОДЫ
Форма по ОКУД	0503730
Дата	01.01.2024
ОКВЭД	6311
по ОКПО	55896590
ИНН	
по ОКТМО	3674000000
по ОКПО	21277645
ИНН	6320001741
Глава по БК	921
по ОКЕИ	383

АКТИВ	Код строки	На начало года				На конец отчетного периода			
		деятельность с целевыми средствами	деятельность по государственному заданию	приносящая доход деятельность	итого	деятельность с целевыми средствами	деятельность по государственному заданию	приносящая доход деятельность	итого
1	2	3	4	5	6	7	8	9	10
I. Нефинансовые активы									
Основные средства (балансовая стоимость, 010100000)	010	0,00	126 518 347,24	4 263 839,99	130 782 187,23	0,00	128 518 554,31	5 289 363,16	133 807 917,47
Уменьшение стоимости основных средств, всего	020	0,00	92 174 480,32	3 597 935,91	95 772 416,23	0,00	93 546 761,06	4 022 652,27	97 569 413,33
из них: амортизация основных средств	021	0,00	92 174 480,32	3 597 935,91	95 772 416,23	0,00	93 546 761,06	4 022 652,27	97 569 413,33
Основные средства (остаточная стоимость, стр.010 - стр.020)	030	0,00	34 343 866,92	665 904,08	35 009 771,00	0,00	34 971 793,25	1 266 710,89	36 238 504,14
Нематериальные активы (балансовая стоимость, 010200000)	040	0,00	7 352 520,70	0,00	7 352 520,70	0,00	7 756 090,14	0,00	7 756 090,14
Уменьшение стоимости нематериальных активов, всего	050	0,00	2 439 252,73	0,00	2 439 252,73	0,00	2 897 199,70	0,00	2 897 199,70
из них: амортизация нематериальных активов	051	0,00	2 439 252,73	0,00	2 439 252,73	0,00	2 897 199,70	0,00	2 897 199,70
Нематериальные активы (остаточная стоимость, стр. 040 - стр.050)	060	0,00	4 913 267,97	0,00	4 913 267,97	0,00	4 858 890,44	0,00	4 858 890,44
Непроизведенные активы (010300000) (остаточная стоимость)	070								
Материальные запасы (010500000) (остаточная стоимость), всего	080	150 440,00	1 304 923,23	384 686,21	1 840 049,44	150 440,00	918 992,81	512 388,54	1 581 821,35
из них: внеоборотные	081								

Рисунок В.15 - Баланс государственного (муниципального) учреждения МАУ «МФЦ» за 2022-2024 гг.

Продолжение приложения В

Форма 0503730 с. 2

АКТИВ	Код строки	На начало года				На конец отчетного периода			
		деятельность с целевыми средствами	деятельность по государственному заданию	приносящая доход деятельность	итого	деятельность с целевыми средствами	деятельность по государственному заданию	приносящая доход деятельность	итого
1	2	3	4	5	6	7	8	9	10
Права пользования активами (011100000) (остаточная стоимость), всего	100	0,00	19 258 851,91	0,00	19 258 851,91	0,00	19 250 166,16	0,00	19 250 166,16
из них: долгосрочные	101								
Биологические активы (011300000) (остаточная стоимость)	110								
Вложения в нефинансовые активы (010600000), всего	120								
из них: внеоборотные	121								
Нефинансовые активы в пути (010700000)	130								
Затраты на изготовление готовой продукции, выполнение работ, услуг (010900000)	150								
Расходы будущих периодов (040150000)	160	0,00	1 816 451,12	13 391,43	1 829 842,55	0,00	2 243 536,62	12 106,95	2 255 643,57
Затраты на биотрансформацию (011000000)	170								
Итого по разделу I (стр. 030 + стр. 060 + стр. 070 + стр. 080 + стр. 100 + стр. 110 + стр. 120 + стр. 130 + стр. 150 + стр. 160 + стр. 170)	190	150 440,00	61 637 361,15	1 063 981,72	62 851 782,87	150 440,00	62 243 379,28	1 791 206,38	64 185 025,66
II. Финансовые активы									
Денежные средства учреждения (020100000), всего	200	85 798,18	38 714,00	687 395,78	811 907,96	281 781,74	75 885,70	229 325,05	586 992,49
в том числе: на лицевых счетах учреждения в органе казначейства (020110000)	201	85 798,18	4 000,00	687 395,78	777 193,96	281 781,74	20 407,70	229 325,05	531 514,49
в кредитной организации (020120000), всего	203								
из них: на депозитах (020122000), всего	204								
из них: долгосрочные	205								
в иностранной валюте и драгоценных металлах (020127000)	206								
в кассе учреждения (020130000)	207	0,00	34 714,00	0,00	34 714,00	0,00	55 478,00	0,00	55 478,00
Финансовые вложения (020400000), всего	240								

Рисунок В.16 - Баланс государственного (муниципального) учреждения МАУ «МФЦ» за 2022-2024 гг.

Продолжение приложения В

из них: долгосрочные	241								
Дебиторская задолженность по доходам (020500000, 020900000), всего	250	0,00	30 841,35	472 808,98	503 650,33	0,00	43 899,16	489 381,02	533 280,18
из них: долгосрочная	251								
Дебиторская задолженность по выплатам (020600000, 020800000, 030300000), всего	260	222,00	136,58	0,00	358,58	0,00	230,74	0,00	230,74
из них: долгосрочная	261								

Форма 0503730 с. 3

АКТИВ	Код строки	На начало года				На конец отчетного периода			
		деятельность с целевыми средствами	деятельность по государственному заданию	приносящая доход деятельность	итого	деятельность с целевыми средствами	деятельность по государственному заданию	приносящая доход деятельность	итого
1	2	3	4	5	6	7	8	9	10
Расчеты по займам (ссудам) (020700000), всего	270								
из них: долгосрочные	271								
Прочие расчеты с дебиторами (021000000), всего	280	0,00	0,00	1 483,01	1 483,01	0,00	0,00	1 380,17	1 380,17
из них: расчеты по налоговым вычетам по НДС (021010000)	282	0,00	0,00	1 483,01	1 483,01	0,00	0,00	1 380,17	1 380,17
Вложения в финансовые активы (021500000)	290								
Итого по разделу II (стр.200 + стр.240 + стр.250 + стр.260 + стр.270 + стр.280 + стр.290)	340	86 020,18	69 691,93	1 161 687,77	1 317 399,88	281 781,74	120 015,60	720 086,24	1 121 883,58
БАЛАНС (стр.190 + стр.340)	350	236 460,18	61 707 053,08	2 225 669,49	64 169 182,75	432 221,74	62 363 394,88	2 511 292,62	65 306 909,24

Рисунок В.17 - Баланс государственного (муниципального) учреждения МАУ «МФЦ» за 2022-2024 гг.

Продолжение приложения В

Форма 0503730 с. 4

ПАССИВ	Код строки	На начало года				На конец отчетного периода			
		деятельность с целевыми средствами	деятельность по государственному заданию	приносящая доход деятельность	итого	деятельность с целевыми средствами	деятельность по государственному заданию	приносящая доход деятельность	итого
1	2	3	4	5	6	7	8	9	10
III. Обязательства									
Расчеты с кредиторами по долговым обязательствам (030100000), всего	400								
из них: долгосрочные	401								
Кредиторская задолженность по выплатам (030200000, 020800000, 030402000, 030403000), всего	410	0,00	1 555 372,56	73 060,46	1 628 433,02	0,00	1 938 164,28	68 954,91	2 007 119,19
из них: долгосрочная	411								
Расчеты по платежам в бюджеты (030300000)	420	85 798,18	0,00	610 173,66	695 971,84	281 781,74	0,00	975 802,92	1 257 584,66
Иные расчеты, всего	430								
расчеты по средствам, полученным во временное распоряжение (030401000)	431	X	X			X	X		
внутриведомственные расчеты (030404000)	432								
расчеты с прочими кредиторами (030406000)	433								
расчеты по налоговым вычетам по НДС (021010000)	434								
расчеты по вкладам товарищей по договору простого товарищества (0304Т6000)	436								
Кредиторская задолженность по доходам (020500000, 020900000), всего	470	0,00	0,00	88 706,96	88 706,96	0,00	0,00	146 819,96	146 819,96
из них: долгосрочная	471								
Расчеты с учредителем (021006000)	480	0,00	105 293 480,46	0,00	105 293 480,46	0,00	108 194 000,46	0,00	108 194 000,46
Доходы будущих периодов (040140000)	510	0,00	0,00	94 475,98	94 475,98	0,00	0,00	54 457,56	54 457,56
Резервы предстоящих расходов (040160000)	520	0,00	8 163 943,91	472 263,71	8 636 207,62	0,00	19 917 608,53	1 026 334,45	20 943 942,98
Итого по разделу III (стр.400 + стр.410 + стр.420 + стр.430 + стр.470 + стр.480 + стр.510 + стр.520)	550	85 798,18	115 012 796,93	1 338 680,77	116 437 275,88	281 781,74	130 049 773,27	2 272 369,80	132 603 924,81
IV. Финансовый результат									
Финансовый результат экономического субъекта	570	150 662,00	-53 305 743,85	886 988,72	-52 268 093,13	150 440,00	-67 686 378,39	238 922,82	-67 297 015,57
БАЛАНС (стр.550+стр.570)	700	236 460,18	61 707 053,08	2 225 669,49	64 169 182,75	432 221,74	62 363 394,88	2 511 292,62	65 306 909,24

Рисунок В.18 - Баланс государственного (муниципального) учреждения МАУ «МФЦ» за 2022-2024 гг.

Приложение Г

Отчет о финансовых результатах государственного (муниципального) учреждения МАУ «МФЦ» за 2022-2024 гг.

Отчет о финансовых результатах деятельности учреждения						
на 1 января 2022 г.						
Учреждение Обособленное подразделение			МУНИЦИПАЛЬНОЕ АВТОНОМНОЕ УЧРЕЖДЕНИЕ ГОРОДСКОГО ОКРУГА ТОЛЬЯТТИ "МНОГОФУНКЦИОНАЛЬНЫЙ ЦЕНТР ПРЕДОСТАВЛЕНИЯ ГОСУДАРСТВЕННЫХ И МУНИЦИПАЛЬНЫХ УСЛУГ"			КОДЫ
Учредитель			ДЕПАРТАМЕНТ ИНФОРМАЦИОННЫХ ТЕХНОЛОГИЙ И СВЯЗИ АДМИНИСТРАЦИИ ГОРОДСКОГО ОКРУГА ТОЛЬЯТТИ			Форма по ОКУД 0503721
Наименование органа, осуществляющего полномочия учредителя						Дата 01.01.2022
Периодичность: годовая						по ОКПО 55896590
Единица измерения: руб.						ИНН 6323061080
						по ОКТМО 36740000
						по ОКПО 21277645
						ИНН 6320001741
						Глава по БК 921
						по ОКЕИ 383
Наименование показателя	Код строки	Код аналитики	Деятельность с целевыми средствами	Деятельность по государственному заданию	Приносящая доход деятельность	Итого
1	2	3	4	5	6	7
Доходы (стр. 030 + стр. 040 + стр. 050 + стр. 060 + стр. 070 + стр. 090 + стр. 100 + стр. 110)	010	100	2 103 844,50	181 023 583,45	15 986 219,28	199 113 647,23
Доходы от собственности	030	120	-	-	78 335,66	78 335,66
в том числе:						
Доходы от операционной аренды		121	-	-	78 335,66	78 335,66
Доходы от оказания платных услуг (работ), компенсаций затрат	040	130	-	179 524 000,00	15 848 465,62	195 372 465,62
в том числе:						
Доходы от оказания платных услуг (работ)		131	-	179 524 000,00	15 745 099,50	195 269 099,50
Доходы от компенсации затрат		134	-	-	16 497,00	16 497,00
Доходы по условным арендным платежам		135	-	-	41 869,12	41 869,12
Доходы от возмещений Фондом социального страхования Российской Федерации расходов		139	-	-	45 000,00	45 000,00
Штрафы, пени, неустойки, возмещения ущерба	050	140	-	-	16 813,00	16 813,00
в том числе:						
Возмещение ущерба имуществу (за исключением страховых возмещений)		144	-	-	16 813,00	16 813,00
Безвозмездные поступления текущего характера	060	150	2 103 844,50	-	-	2 103 844,50
в том числе:						
Поступления текущего характера бюджетным и автономным учреждениям от сектора государственного управления		152	2 103 844,50	-	-	2 103 844,50
Безвозмездные поступления капитального характера	070	160	-	-	-	-
в том числе:						
Доходы от операций с активами	090	170	-	1 499 583,45	42 605,00	1 542 188,45
в том числе:						
Доходы от выбытия активов		172	-	1 499 583,45	28 915,00	1 528 498,45
Чрезвычайные доходы от операций с активами		173	-	-	13 690,00	13 690,00

Рисунок Г.1 - Отчет о финансовых результатах государственного (муниципального) учреждения МАУ «МФЦ» за 2022-2024 гг.

Продолжение приложения Г

Форма 0503721 с. 2

Наименование показателя	Код строки	Код аналитики	Деятельность с целевыми средствами	Деятельность по государственному заданию	Приносящая доход деятельность	Итого
1	2	3	4	5	6	7
<i>Прочие доходы</i>	100	180	-	-	-	-
в том числе:			-	-	-	-
<i>Безвозмездные неденежные поступления в сектор государственного управления</i>	110	190	-	-	-	-
в том числе:			-	-	-	-
Расходы (стр. 160 + стр. 170 + стр. 190 + стр. 210 + стр. 230 + стр. 240 + стр. 250 + стр. 260 + стр. 270)	150	200	921 487,27	184 260 721,33	16 486 434,64	201 668 643,24
<i>Оплата труда и начисления на выплаты по оплате труда</i>	160	210	-	156 894 076,58	12 961 567,94	169 855 644,52
в том числе:						
Заработная плата		211	-	120 923 708,80	9 979 605,54	130 903 314,34
Начисления на выплаты по оплате труда		213	-	35 970 367,78	2 981 962,40	38 952 330,18
<i>Оплата работ, услуг</i>	170	220	698 851,82	18 074 937,03	1 947 298,29	20 721 087,14
в том числе:						
Услуги связи		221	34 978,56	1 896 567,38	15 407,74	1 946 953,68
Транспортные услуги		222	-	-	583,33	583,33
Коммунальные услуги		223	-	4 817 422,19	251 594,89	5 069 017,08
Арендная плата за пользование имуществом (за исключением земельных участков и других обособленных природных объектов)		224	-	984 152,64	-	984 152,64
Работы, услуги по содержанию имущества		225	-	4 642 151,91	507 441,38	5 149 593,29
Прочие работы, услуги		226	663 873,26	5 684 753,04	1 172 270,95	7 520 897,25
Страхование		227	-	49 889,87	-	49 889,87
<i>Обслуживание долговых обязательств</i>	190	230	-	-	-	-
в том числе:			-	-	-	-
<i>Безвозмездные перечисления текущего характера организациям</i>	210	240	-	-	-	-
в том числе:			-	-	-	-
<i>Безвозмездные перечисления бюджетам</i>	230	250	-	-	-	-
в том числе:			-	-	-	-

Рисунок Г.2 - Отчет о финансовых результатах государственного (муниципального) учреждения МАУ «МФЦ» за 2022-2024 гг.

Продолжение приложения Г

Форма 0503721 с. 3

Наименование показателя	Код строки	Код аналитики	Деятельность с целевыми средствами	Деятельность по государственному заданию	Приносящая доход деятельность	Итого
1	2	3	4	5	6	7
Социальное обеспечение	240	260	222 635,45	917 580,71	12 920,22	1 153 136,38
в том числе:						
Пенсии, пособия, выплачиваемые работодателями, нанимателями бывшим работникам		264	-	1 279,20	-	1 279,20
Социальные пособия и компенсации персоналу в денежной форме		266	222 635,45	916 301,51	12 920,22	1 151 857,18
Расходы по операциям с активами	250	270	-	7 694 845,01	1 550 021,00	9 244 866,01
в том числе:						
Амортизация		271	-	3 532 098,82	794 563,13	4 326 661,95
Расходование материальных запасов		272	-	4 162 746,19	755 457,87	4 918 204,06
Безвозмездные перечисления капитального характера организациям	260	280	-	-	-	-
в том числе:						
Прочие расходы	270	290	-	679 262,00	14 627,19	693 909,19
в том числе:						
Налоги, пошлины и сборы		291	-	679 262,00	11 778,00	691 060,00
Штрафы за нарушение законодательства о налогах и сборах, законодательства о страховых взносах		292	-	-	306,82	306,82
Иные выплаты текущего характера организациям		297	-	-	2 542,37	2 542,37
Чистый операционный результат (стр. 301 - стр. 302); (стр. 310 + стр.410)	300		1 182 357,23	-3 237 137,88	-723 737,36	-2 778 518,01
Операционный результат до налогообложения(стр. 010 - стр. 150)	301		1 182 357,23	-3 237 137,88	-500 215,36	-2 554 996,01
Налог на прибыль	302		-	-	223 522,00	223 522,00
Операции с нефинансовыми активами (стр. 320 + стр. 330 + стр. 350 + стр. 360 + стр. 370 + стр. 380 + стр.390 + стр.400)	310		-	-1 918 423,71	6 500,01	-1 911 923,70
Чистое поступление основных средств	320		-	-1 267 458,32	-20 830,68	-1 288 289,00
в том числе:						
увеличение стоимости основных средств	321	310	1 183 000,00	2 461 442,00	773 732,45	4 418 174,45
уменьшение стоимости основных средств	322	41X	1 183 000,00	3 728 900,32	794 563,13	5 706 463,45
Чистое поступление нематериальных активов	330		-	-338 529,36	-	-338 529,36
в том числе:						
увеличение стоимости нематериальных активов	331	320	-	201 278,91	-	201 278,91
уменьшение стоимости нематериальных активов	332	42X	-	539 808,27	-	539 808,27
Чистое поступление произведенных активов	350		-	-	-	-
в том числе:						
увеличение стоимости произведенных активов	351	330	-	-	-	-
уменьшение стоимости произведенных активов	352	43X	-	-	-	-
Чистое поступление материальных запасов	360		-	-537 708,49	27 330,69	-510 377,80
в том числе:						
увеличение стоимости материальных запасов	361	340	-	4 060 591,70	822 783,56	4 883 375,26
из них:						
Увеличение стоимости материальных запасов для целей капитальных вложений		347	-	88 038,00	11 080,00	99 118,00
уменьшение стоимости материальных запасов	362	440	-	4 598 300,19	795 452,87	5 393 753,06
из них:						
Уменьшение стоимости материальных запасов для целей капитальных вложений		447	-	426 110,00	11 080,00	437 190,00

Рисунок Г.3 - Отчет о финансовых результатах государственного (муниципального) учреждения МАУ «МФЦ» за 2022-2024 гг.

Продолжение приложения Г

Форма 0503721 с. 4

Наименование показателя	Код строки	Код аналитики	Деятельность с целевыми средствами	Деятельность по государственному заданию	Приносящая доход деятельность	Итого
1	2	3	4	5	6	7
<i>Чистое поступление прав пользования</i>	370		-	-26 486,92	-	-26 486,92
в том числе:						
увеличение стоимости прав пользования	371	35X	-	957 665,72	-	957 665,72
уменьшение стоимости прав пользования	372	45X	-	984 152,64	-	984 152,64
<i>Чистое изменение затрат на изготовление готовой продукции (работ, услуг)</i>	390		-	-	-	-
в том числе:						
увеличение затрат	391	x	-	243 399 735,69	22 567 517,31	265 967 253,00
уменьшение затрат	392	x	-	243 399 735,69	22 567 517,31	265 967 253,00
<i>Чистое изменение расходов будущих периодов</i>	400	x	-	251 759,38	-	251 759,38
Операции с финансовыми активами и обязательствами (стр. 420 - стр. 510)	410		1 182 357,23	-1 318 714,17	-730 237,37	-866 594,31
Операции с финансовыми активами (стр. 430 + стр. 440 + стр. 450 + стр. 460 + стр. 470 + стр. 480)	420		-642,77	1 546 921,87	-539 349,30	1 006 929,80
<i>Чистое поступление денежных средств и их эквивалентов</i>	430		-	8 904,00	-379 509,69	-370 605,69
в том числе:						
поступление денежных средств и их эквивалентов	431	510	2 104 157,94	179 837 752,02	21 341 880,10	203 283 790,06
выбытие денежных средств и их эквивалентов	432	610	2 104 157,94	179 828 848,02	21 721 389,79	203 654 395,75
<i>Чистое поступление ценных бумаг, кроме акций</i>	440		-	-	-	-
в том числе:						
увеличение стоимости ценных бумаг, кроме акций и иных финансовых инструментов	441	520	-	-	-	-
уменьшение стоимости ценных бумаг, кроме акций и иных финансовых инструментов	442	620	-	-	-	-
<i>Чистое поступление акций и иных финансовых инструментов</i>	450		-	-	-	-
в том числе:						
увеличение стоимости акций и иных финансовых инструментов	451	530	-	-	-	-
уменьшение стоимости акций и иных финансовых инструментов	452	630	-	-	-	-
<i>Чистое предоставление займов (ссуд)</i>	460		-	-	-	-
в том числе:						
увеличение задолженности по предоставленным займам (ссудам)	461	540	-	-	-	-
уменьшение задолженности по предоставленным займам (ссудам)	462	640	-	-	-	-
<i>Чистое поступление иных финансовых активов</i>	470		-	-	-	-
в том числе:						
увеличение стоимости иных финансовых активов	471	550	-	-	-	-
уменьшение стоимости иных финансовых активов	472	650	-	-	-	-

Рисунок Г.4 - Отчет о финансовых результатах государственного (муниципального) учреждения МАУ «МФЦ» за 2022-2024 гг.

Продолжение приложения Г

Форма 0503721 с. 5

Наименование показателя	Код строки	Код аналитики	Деятельность с целевыми средствами	Деятельность по государственному заданию	Приносящая доход деятельность	Итого
1	2	3	4	5	6	7
Чистое увеличение дебиторской задолженности	480		-642,77	1 538 017,87	-159 839,61	1 377 535,49
в том числе:						
увеличение дебиторской задолженности	481	560	2 258 441,92	184 124 126,83	20 866 930,20	207 249 498,95
уменьшение дебиторской задолженности	482	660	2 259 084,69	182 586 108,96	21 026 769,81	205 871 963,46
Операции с обязательствами(стр. 520 + стр. 530 + стр. 540 + стр. 550 + стр. 560)	510		-1 183 000,00	2 865 636,04	190 888,07	1 873 524,11
Чистое увеличение задолженности по внутренним привлеченным заимствованиям	520		-	-	-	-
в том числе:						
увеличение задолженности по внутренним привлеченным заимствованиям	521	710	-	-	-	-
уменьшение задолженности по внутренним привлеченным заимствованиям	522	810	-	-	-	-
Чистое увеличение задолженности по внешним привлеченным заимствованиям	530		-	-	-	-
в том числе:						
увеличение задолженности по внешним привлеченным заимствованиям	531	720	-	-	-	-
уменьшение задолженности по внешним привлеченным заимствованиям	532	820	-	-	-	-
Чистое увеличение прочей кредиторской задолженности	540		-1 183 000,00	1 154 603,68	-194 960,20	-223 356,52
в том числе:						
увеличение прочей кредиторской задолженности	541	730	2 104 643,99	196 166 776,74	20 712 786,89	218 984 207,62
уменьшение прочей кредиторской задолженности	542	830	3 287 643,99	195 012 173,06	20 907 747,09	219 207 564,14
Чистое изменение доходов будущих периодов	550	x	-	-	-55 719,80	-55 719,80
Чистое изменение резервов предстоящих расходов	560	x	-	1 711 032,36	441 566,07	2 152 600,43

Директор

Главный бухгалтер

Руководитель (уполномоченное лицо)

Исполнитель



(подпись)

(подпись)

Централизованная бухгалтерия

(должность)

Начальник отдела бухгалтерия -
заместитель главного бухгалтера
(должность)

Е.В. Рослякова
(расшифровка подписи)

Т.Ф. Паршина
(расшифровка подписи)

(наименование, ОГРН, ИНН, КПП, местонахождение)

(подпись)

(расшифровка подписи)

(подпись)

Н.М. Бойченко
(расшифровка подписи)

8(848)2525071, 111111@mfc63.ru
(телефон, e-mail)

21 января 2022 г.

Рисунок Г.5 - Отчет о финансовых результатах государственного (муниципального) учреждения МАУ «МФЦ» за 2022-2024 гг.

Продолжение приложения Г

Отчет о финансовых результатах деятельности учреждения			на 1 января 2023 г.		Форма по ОКУД 0503721 Дата 01.01.2023	
Учреждение Обособленное подразделение			МУНИЦИПАЛЬНОЕ АВТОНОМНОЕ УЧРЕЖДЕНИЕ ГОРОДСКОГО ОКРУГА ТОЛЬЯТТИ "МНОГОФУНКЦИОНАЛЬНЫЙ ЦЕНТР ПРЕДОСТАВЛЕНИЯ ГОСУДАРСТВЕННЫХ И МУНИЦИПАЛЬНЫХ УСЛУГ"		по ОКПО 55896590 ИНН 6323061080	
Учредитель			ДЕПАРТАМЕНТ ИНФОРМАЦИОННЫХ ТЕХНОЛОГИЙ И СВЯЗИ АДМИНИСТРАЦИИ ГОРОДСКОГО ОКРУГА ТОЛЬЯТТИ		по ОКМО 36740000 по ОКПО 21277645 ИНН 6320001741	
Наименование органа, осуществляющего полномочия учредителя					Глава по БК 921	
Периодичность: годовая						
Единица измерения: руб.					по ОКЕИ 383	

Наименование показателя	Код строки	Код аналитики	Деятельность с целевыми средствами	Деятельность по государственному заданию	Приносящая доход деятельность	Итого
1	2	3	4	5	6	7
Доходы (стр. 030 + стр. 040 + стр. 050 + стр. 060 + стр. 070 + стр. 090 + стр. 100 + стр. 110)	010	100	3 133 849,82	205 589 394,36	18 302 381,25	227 025 625,43
Доходы от собственности	030	120	0,00	0,00	70 078,76	70 078,76
в том числе:						
Доходы от операционной аренды		121	0,00	0,00	70 078,76	70 078,76
Доходы от оказания платных услуг (работ), компенсаций затрат	040	130	0,00	202 243 000,00	18 082 509,19	220 325 509,19
в том числе:						
Доходы от оказания платных услуг (работ)		131	0,00	202 243 000,00	17 989 550,15	220 232 550,15
Доходы от компенсации затрат		134	0,00	0,00	4 773,00	4 773,00
Доходы по условным арендным платежам		135	0,00	0,00	37 386,04	37 386,04
Доходы от возмещений Фондом социального страхования Российской Федерации расходов		139	0,00	0,00	50 800,00	50 800,00
Штрафы, пени, неустойки, возмещения ущерба	050	140	0,00	0,00	65 434,50	65 434,50
в том числе:						
Страховые возмещения		143	0,00	0,00	65 434,50	65 434,50
Безвозмездные поступления текущего характера	060	150	3 133 849,82	0,00	0,00	3 133 849,82
в том числе:						
Поступления текущего характера бюджетным и автономным учреждениям от сектора государственного управления		152	3 133 849,82	0,00	0,00	3 133 849,82
Безвозмездные поступления капитального характера	070	160	0,00	0,00	0,00	0,00
в том числе:						
			0,00	0,00	0,00	0,00
Доходы от операций с активами	090	170	0,00	1 595 097,12	84 358,80	1 679 455,92
в том числе:						
Доходы от выбытия активов		172	0,00	1 595 097,12	61 761,60	1 656 858,72
Чрезвычайные доходы от операций с активами		173	0,00	0,00	22 597,20	22 597,20

Рисунок Г.6 - Отчет о финансовых результатах государственного (муниципального) учреждения МАУ «МФЦ» за 2022-2024 гг.

Продолжение приложения Г

Форма 0503721 с. 2

Наименование показателя	Код строки	Код аналитики	Деятельность с целевыми средствами	Деятельность по государственному заданию	Приносящая доход деятельность	Итого
1	2	3	4	5	6	7
Прочие доходы	100	180	0,00	0,00	0,00	0,00
в том числе:			0,00	0,00	0,00	0,00
Безвозмездные неденежные поступления в сектор государственного управления	110	190	0,00	1 751 297,24	0,00	1 751 297,24
в том числе:						
Безвозмездные неденежные поступления капитального характера от сектора государственного управления и организаций государственного сектора		195	0,00	1 751 297,24	0,00	1 751 297,24
Расходы (стр. 160 + стр. 170 + стр. 190 + стр. 210 + стр. 230 + стр. 240 + стр. 250 + стр. 260 + стр. 270)	150	200	990 749,82	205 892 647,52	17 227 017,56	224 110 414,90
Оплата труда и начисления на выплаты по оплате труда	160	210	0,00	173 226 582,28	12 822 096,78	186 048 679,06
в том числе:						
Заработная плата		211	0,00	133 470 003,60	9 872 827,52	143 342 831,12
Начисления на выплаты по оплате труда		213	0,00	39 756 578,68	2 949 269,26	42 705 847,94
Оплата работ, услуг	170	220	804 501,00	23 123 164,97	2 821 439,97	26 749 105,94
в том числе:						
Услуги связи		221	27 386,40	1 751 417,88	17 316,67	1 796 120,95
Коммунальные услуги		223	0,00	5 172 247,36	647 499,61	5 819 746,97
Арендная плата за пользование имуществом (за исключением земельных участков и других обособленных природных объектов)		224	0,00	1 386 799,68	0,00	1 386 799,68
Работы, услуги по содержанию имущества		225	0,00	5 059 864,85	857 491,87	5 917 356,72
Прочие работы, услуги		226	777 114,60	9 707 612,32	1 298 368,44	11 783 095,36
Страхование		227	0,00	45 222,88	763,38	45 986,26
Обслуживание долговых обязательств	190	230	0,00	0,00	0,00	0,00
в том числе:			0,00	0,00	0,00	0,00
Безвозмездные перечисления текущего характера организациям	210	240	0,00	0,00	0,00	0,00
в том числе:			0,00	0,00	0,00	0,00
Безвозмездные перечисления бюджетам	230	250	0,00	0,00	0,00	0,00
в том числе:			0,00	0,00	0,00	0,00
Социальное обеспечение	240	260	186 248,82	1 245 240,49	14 059,80	1 445 549,11
в том числе:						
Пенсии, пособия, выплачиваемые работодателями, нанимателями бывшим работникам		264	0,00	15 822,36	2 957,22	18 779,58
Социальные пособия и компенсации персоналу в денежной форме		266	186 248,82	1 229 418,13	11 102,58	1 426 769,53
Расходы по операциям с активами	250	270	0,00	7 624 659,78	1 549 588,01	9 174 247,79
в том числе:						

Рисунок Г.7 - Отчет о финансовых результатах государственного (муниципального) учреждения МАУ «МФЦ» за 2022-2024 гг.

Продолжение приложения Г

Амортизация		271	0,00	3 762 429,83	547 490,20	4 309 920,03
Расходование материальных запасов		272	0,00	3 862 229,95	1 002 097,81	4 864 327,76
Безвозмездные перечисления капитального характера организациям	260	280	0,00	0,00	0,00	0,00
в том числе:			0,00	0,00	0,00	0,00

Рисунок Г.8 - Отчет о финансовых результатах государственного (муниципального) учреждения МАУ «МФЦ» за 2022-2024 гг.

Продолжение приложения Г

Форма 0503721 с. 3

Наименование показателя	Код строки	Код аналитики	Деятельность с целевыми средствами	Деятельность по государственному заданию	Приносящая доход деятельность	Итого
1	2	3	4	5	6	7
Прочие расходы	270	290	0,00	673 000,00	19 833,00	692 833,00
в том числе:						
Налоги, пошлины и сборы		291	0,00	673 000,00	15 404,00	688 404,00
Иные выплаты текущего характера организациям		297	0,00	0,00	4 429,00	4 429,00
Чистый операционный результат (стр. 301 - стр. 302); (стр. 310 + стр.410)	300		2 143 100,00	-303 253,16	915 126,69	2 754 973,53
Операционный результат до налогообложения (стр. 010 - стр. 150)	301		2 143 100,00	-303 253,16	1 075 363,69	2 915 210,53
Налог на прибыль	302		0,00	0,00	160 237,00	160 237,00
Операции с нефинансовыми активами (стр. 320 + стр. 330 + стр. 350 + стр. 360 + стр. 370 + стр. 380 + стр.390 + стр.400)	310		132 940,00	1 822 318,14	772 579,19	2 727 837,33
Чистое поступление основных средств	320		0,00	-333 719,12	623 170,70	289 451,58
в том числе:						
увеличение стоимости основных средств	321	310	1 510 160,00	30 619 945,52	1 170 860,90	33 300 766,42
уменьшение стоимости основных средств	322	41X	1 510 160,00	30 953 664,64	547 490,20	33 011 314,84
Чистое поступление нематериальных активов	330		0,00	4 425 651,70	0,00	4 425 651,70
в том числе:						
увеличение стоимости нематериальных активов	331	320	500 000,00	4 845 502,50	0,00	5 345 502,50
уменьшение стоимости нематериальных активов	332	42X	500 000,00	419 850,80	0,00	919 850,80
Чистое поступление произведенных активов	350		0,00	0,00	0,00	0,00
в том числе:						
увеличение стоимости произведенных активов	351	330	0,00	0,00	0,00	0,00
уменьшение стоимости произведенных активов	352	43X	0,00	0,00	0,00	0,00
Чистое поступление материальных запасов	360		132 940,00	376 557,66	145 591,56	655 089,22
в том числе:						
увеличение стоимости материальных запасов	361	340	132 940,00	4 252 186,61	1 209 444,97	5 594 571,58
из них:						
Увеличение стоимости материальных запасов для целей капитальных вложений		347	132 940,00	8 200,00	0,00	141 140,00
уменьшение стоимости материальных запасов	362	440	0,00	3 875 628,95	1 063 853,41	4 939 482,36
из них:						
Уменьшение стоимости материальных запасов для целей капитальных вложений		447	0,00	13 399,00	0,00	13 399,00
Чистое поступление прав пользования	370		0,00	-3 280 660,42	0,00	-3 280 660,42
из них:						
увеличение стоимости прав пользования	371	35X	0,00	2 681 560,76	0,00	2 681 560,76
уменьшение стоимости прав пользования	372	45X	0,00	5 962 221,18	0,00	5 962 221,18
Чистое изменение затрат на изготовление готовой продукции (работ, услуг)	390		0,00	0,00	0,00	0,00
из них:						

Рисунок Г.9 - Отчет о финансовых результатах государственного (муниципального) учреждения МАУ «МФЦ» за 2022-2024 гг.

Продолжение приложения Г

Форма 0503721 с. 4

Наименование показателя	Код строки	Код аналитики	Деятельность с целевыми средствами	Деятельность по государственному заданию	Приносящая доход деятельность	Итого
1	2	3	4	5	6	7
увеличение затрат	391	x	0,00	267 932 744,40	24 380 542,15	292 313 286,55
уменьшение затрат	392	x	0,00	267 932 744,40	24 380 542,15	292 313 286,55
Чистое изменение расходов будущих периодов	400	x	0,00	634 488,32	3 816,93	638 305,25
Операции с финансовыми активами и обязательствами (стр. 420 - стр. 510)	410		2 010 160,00	-2 125 571,30	142 547,50	27 136,20
Операции с финансовыми активами (стр. 430 + стр. 440 + стр. 450 + стр. 460 + стр. 470 + стр. 480)	420		85 798,18	1 957 614,81	187 643,40	2 231 056,39
<i>Чистое поступление денежных средств и их эквивалентов</i>	430		85 798,18	5 714,00	197 139,04	288 651,22
в том числе:						
поступление денежных средств и их эквивалентов	431	510	3 219 681,60	202 522 161,36	24 185 395,79	229 927 238,75
выбытие денежных средств и их эквивалентов	432	610	3 133 883,42	202 516 447,36	23 988 256,75	229 638 587,53
<i>Чистое поступление ценных бумаг, кроме акций</i>	440		0,00	0,00	0,00	0,00
в том числе:						
увеличение стоимости ценных бумаг, кроме акций и иных финансовых инструментов	441	520	0,00	0,00	0,00	0,00
уменьшение стоимости ценных бумаг, кроме акций и иных финансовых инструментов	442	620	0,00	0,00	0,00	0,00
<i>Чистое поступление акций и иных финансовых инструментов</i>	450		0,00	0,00	0,00	0,00
в том числе:						
увеличение стоимости акций и иных финансовых инструментов	451	530	0,00	0,00	0,00	0,00
уменьшение стоимости акций и иных финансовых инструментов	452	630	0,00	0,00	0,00	0,00
<i>Чистое предоставление займов (ссуд)</i>	460		0,00	0,00	0,00	0,00
в том числе:						
увеличение задолженности по предоставленным займам (ссудам)	461	540	0,00	0,00	0,00	0,00
уменьшение задолженности по предоставленным займам (ссудам)	462	640	0,00	0,00	0,00	0,00
<i>Чистое поступление иных финансовых активов</i>	470		0,00	0,00	0,00	0,00
в том числе:						
увеличение стоимости иных финансовых активов	471	550	0,00	0,00	0,00	0,00
уменьшение стоимости иных финансовых активов	472	650	0,00	0,00	0,00	0,00
<i>Чистое увеличение дебиторской задолженности</i>	480		0,00	1 951 900,81	-9 495,64	1 942 405,17
в том числе:						
увеличение дебиторской задолженности	481	560	3 295 444,60	207 382 593,63	24 270 350,87	234 948 389,10
уменьшение дебиторской задолженности	482	660	3 295 444,60	205 430 692,82	24 279 846,51	233 005 983,93

Рисунок Г.10 - Отчет о финансовых результатах государственного (муниципального) учреждения МАУ «МФЦ» за 2022-2024 гг.

Продолжение приложения Г

Форма 0503721 с. 5

Наименование показателя	Код строки	Код аналитики	Деятельность с целевыми средствами	Деятельность по государственному заданию	Приносящая доход деятельность	Итого
1	2	3	4	5	6	7
Операции с обязательствами (стр. 520 + стр. 530 + стр. 540 + стр. 550 + стр. 560)	510		-1 924 361,82	4 083 186,11	45 095,90	2 203 920,19
Чистое увеличение задолженности по внутренним привлеченным заимствованиям	520		0,00	0,00	0,00	0,00
в том числе:						
увеличение задолженности по внутренним привлеченным заимствованиям	521	710	0,00	0,00	0,00	0,00
уменьшение задолженности по внутренним привлеченным заимствованиям	522	810	0,00	0,00	0,00	0,00
Чистое увеличение задолженности по внешним привлеченным заимствованиям	530		0,00	0,00	0,00	0,00
в том числе:						
увеличение задолженности по внешним привлеченным заимствованиям	531	720	0,00	0,00	0,00	0,00
уменьшение задолженности по внешним привлеченным заимствованиям	532	820	0,00	0,00	0,00	0,00
Чистое увеличение прочей кредиторской задолженности	540		-1 924 361,82	3 257 053,12	-18 793,61	1 313 897,69
в том числе:						
увеличение прочей кредиторской задолженности	541	730	3 218 681,60	223 427 180,79	23 430 728,09	250 077 590,48
уменьшение прочей кредиторской задолженности	542	830	5 144 043,42	220 170 127,67	23 449 521,70	248 763 692,79
Чистое изменение доходов будущих периодов	550	x	0,00	0,00	33 193,87	33 193,87
Чистое изменение резервов предстоящих расходов	560	x	0,00	826 132,99	30 695,64	856 828,63

Директор

Главный бухгалтер

Руководитель (уполномоченное лицо)

Исполнитель



Централизованная бухгалтерия

Е.В. Рослякова
(расшифровка подписи)

Т.Ф. Паршина
(расшифровка подписи)

(наименование, ОГРН, ИНН, КПП, местонахождение)

(должность)

(подпись)

(расшифровка подписи)

(должность)

(подпись)

(расшифровка подписи)

(телефон, e-mail)

Рисунок Г.11 - Отчет о финансовых результатах государственного (муниципального) учреждения МАУ «МФЦ» за 2022-2024 гг.

Продолжение приложения Г

Отчет о финансовых результатах деятельности учреждения

на 01 января 2024 г.

Учреждение МУНИЦИПАЛЬНОЕ АВТОНОМНОЕ УЧРЕЖДЕНИЕ ГОРОДСКОГО ОКРУГА ТОЛЬЯТ

Обособленное подразделение ДЕПАРТАМЕНТ ИНФОРМАЦИОННЫХ ТЕХНОЛОГИЙ И СВЯЗИ АДМИНИСТРАЦИИ

Учредитель _____

Наименование органа, осуществляющего полномочия учредителя _____

Периодичность: годовая

Единица измерения: руб.

	КОДЫ
Форма по ОКУД	0503721
Дата	01.01.2024
по ОКПО	55896590
ИНН	6323061080
по ОКТМО	
по ОКПО	21277645
ИНН	6320001741
Глава по БК	921
по ОКЕИ	383

1. Финансовый результат

Наименование показателя	Код строки	Код аналитики	Деятельность с целевыми средствами	Деятельность по государственному заданию	Приносящая доход деятельность	Итого
1	2	3	4	5	6	7
Доходы (стр. 030 + стр. 040 + стр. 050 + стр. 060 + стр. 070 + стр. 090 + стр. 100 + стр. 110)	010	100	4 667 577,93	211 826 480,00	22 531 908,73	239 025 966,66
Доходы от собственности в том числе:	030	120	0,00	0,00	90 556,07	90 556,07
Доходы от операционной аренды	030	121	0,00	0,00	90 556,07	90 556,07
Доходы от оказания платных услуг (работ), компенсаций затрат в том числе:	040	130	0,00	214 727 000,00	22 234 005,91	236 961 005,91
Доходы от оказания платных услуг (работ)	040	131	0,00	214 727 000,00	22 132 166,00	236 859 166,00
Доходы от компенсации затрат	040	134	0,00	0,00	4 675,00	4 675,00
Доходы по условным арендным платежам	040	135	0,00	0,00	41 040,91	41 040,91
Доходы от возмещений Фондом пенсионного и социального страхования Российской Федерации расходов	040	139	0,00	0,00	56 124,00	56 124,00
Штрафы, пени, неустойки, возмещения ущерба в том числе:	050	140	0,00	0,00	13 500,00	13 500,00
Возмещение ущерба имуществу (за исключением страховых возмещений)	050	144	0,00	0,00	13 500,00	13 500,00
Безвозмездные поступления текущего характера в том числе:	060	150	4 667 577,93	0,00	0,00	4 667 577,93
Поступления текущего характера бюджетным и автономным учреждениям от сектора государственного управления	060	152	4 667 577,93	0,00	0,00	4 667 577,93
Безвозмездные поступления капитального характера в том числе:	070	160				
	070					
Доходы от операций с активами в том числе:	090	170	0,00	-2 900 520,00	191 961,77	-2 708 558,23
Доходы от выбытия активов	090	172	0,00	-2 900 520,00	164 979,77	-2 735 540,23
Чрезвычайные доходы от операций с активами	090	173	0,00	0,00	26 982,00	26 982,00

Рисунок Г.12 - Отчет о финансовых результатах государственного (муниципального) учреждения МАУ «МФЦ» за 2022-2024 гг.

Продолжение приложения Г

Форма 0503721 с. 2

Наименование показателя	Код строки	Код аналитики	Деятельность с целевыми средствами	Деятельность по государственному заданию	Приносящая доход деятельность	Итого
1	2	3	4	5	6	7
Прочие доходы	100	180				
в том числе:	100					
Безвозмездные неденежные поступления в сектор государственного управления	110	190	0,00	0,00	1 884,98	1 884,98
в том числе:	110					
Прочие неденежные безвозмездные поступления	110	199	0,00	0,00	1 884,98	1 884,98
Расходы (стр. 160 + стр. 170 + стр. 190 + стр. 210 + стр. 230 + стр. 240 + стр. 250 + стр. 260 + стр. 270)	150	200	964 740,26	230 013 518,54	23 062 960,30	254 041 219,10
Оплата труда и начисления на выплаты по оплате труда	160	210	0,00	185 187 826,51	15 825 716,70	201 013 543,21
в том числе:	160					
Зарботная плата	160	211	0,00	142 577 404,90	12 184 888,80	154 762 293,70
Прочие несоциальные выплаты персоналу в денежной форме	160	212	0,00	0,00	1 400,00	1 400,00
Начисления на выплаты по оплате труда	160	213	0,00	42 610 421,61	3 639 427,90	46 249 849,51
Оплата работ, услуг	170	220	825 704,32	34 735 577,03	5 158 709,37	40 719 990,72
в том числе:	170					
Услуги связи	170	221	28 674,00	3 735 108,99	41 156,04	3 804 939,03
Транспортные услуги	170	222	0,00	0,00	500,00	500,00
Коммунальные услуги	170	223	0,00	9 722 376,61	683 814,55	10 406 191,16
Арендная плата за пользование имуществом (за исключением земельных участков и других обособленных природных объектов)	170	224	0,00	3 391 186,91	67 881,86	3 459 068,77
Работы, услуги по содержанию имущества	170	225	0,00	4 616 904,06	1 986 444,48	6 603 348,54
Прочие работы, услуги	170	226	797 030,32	13 221 347,87	2 372 563,03	16 390 941,22
Страхование	170	227	0,00	48 652,59	6 349,41	55 002,00
Обслуживание долговых обязательств	190	230				
в том числе:	190					
Безвозмездные перечисления текущего характера организациям	210	240				
в том числе:	210					
Безвозмездные перечисления бюджетам	230	250				
в том числе:	230					
Социальное обеспечение	240	260	139 035,94	1 441 842,55	16 590,87	1 597 469,36
в том числе:	240					
Пенсии, пособия, выплачиваемые работодателями, нанимателями бывшими работникам в денежной форме	240	264	0,00	1 478,61	0,00	1 478,61
Социальные пособия и компенсации персоналу в денежной форме	240	266	139 035,94	1 440 363,94	16 590,87	1 595 990,75
Расходы по операциям с активами	250	270	0,00	7 937 272,45	2 027 232,86	9 964 505,31
в том числе:	250					
Амортизация	250	271	0,00	3 667 047,64	1 014 775,67	4 681 823,31
Расходование материальных запасов	250	272	0,00	4 270 224,81	1 012 457,19	5 282 682,00
Безвозмездные перечисления капитального характера организациям	260	280				
в том числе:	260					

Рисунок Г.13 - Отчет о финансовых результатах государственного (муниципального) учреждения МАУ «МФЦ» за 2022-2024 гг.

Продолжение приложения Г

Форма 0503721 с. 3

Наименование показателя	Код строки	Код аналитики	Деятельность с целевыми средствами	Деятельность по государственному заданию	Приносящая доход деятельность	Итого
1	2	3	4	5	6	7
Прочие расходы в том числе:	270	290	0,00	711 000,00	34 710,50	745 710,50
Налоги, пошлины и сборы	270	291	0,00	711 000,00	25 128,00	736 128,00
Иные выплаты текущего характера физическим лицам	270	296	0,00	0,00	9 582,50	9 582,50
Чистый операционный результат (стр. 301 - стр. 302); (стр. 310 + стр. 410)	300		3 702 837,67	-18 187 038,54	-544 721,57	-15 028 922,44
Операционный результат до налогообложения (стр.010 - стр.150)	301		3 702 837,67	-18 187 038,54	-531 051,57	-15 015 252,44
Налог на прибыль	302		0,00	0,00	13 670,00	13 670,00
Операции с нефинансовыми активами (стр. 320 + стр. 330 + стр. 350 + стр. 360 + стр. 370 + стр. 380 + стр. 390 + стр. 395 + стр. 400)	310		0,00	606 018,13	727 224,66	1 333 242,79
Чистое поступление основных средств в том числе:	320		0,00	627 926,33	600 806,81	1 228 733,14
увеличение стоимости основных средств	321	310	3 703 059,67	3 839 394,00	1 718 926,81	9 261 380,48
уменьшение стоимости основных средств	322	41X	3 703 059,67	3 211 467,67	1 118 120,00	8 032 647,34
Чистое поступление нематериальных активов в том числе:	330		0,00	-54 377,53	0,00	-54 377,53
увеличение стоимости нематериальных активов	331	320	0,00	403 569,44	0,00	403 569,44
уменьшение стоимости нематериальных активов	332	42X	0,00	457 946,97	0,00	457 946,97
Чистое поступление произведенных активов в том числе:	350					
увеличение стоимости произведенных активов	351	330				
уменьшение стоимости произведенных активов	352	43X				
Чистое поступление материальных запасов в том числе:	360		0,00	-385 930,42	127 702,33	-258 228,09
увеличение стоимости материальных запасов из них:	361	340	0,00	3 917 284,39	1 218 058,32	5 135 342,71
Увеличение стоимости материальных запасов для целей капитальных вложений	361	347	0,00	23 800,00	9 200,00	33 000,00
уменьшение стоимости материальных запасов из них:	362	440	0,00	4 303 214,81	1 090 355,99	5 393 570,80
Уменьшение стоимости материальных запасов для целей капитальных вложений	362	447	0,00	32 990,00	9 200,00	42 190,00
Чистое поступление прав пользования в том числе:	370		0,00	-8 685,75	0,00	-8 685,75
увеличение стоимости прав пользования	371	35X	0,00	3 008 640,00	57 580,65	3 066 220,65
уменьшение стоимости прав пользования	372	45X	0,00	3 017 325,75	57 580,65	3 074 906,40
Чистое поступление биологических активов в том числе:	380					
увеличение стоимости биологических активов	381	360				
уменьшение стоимости биологических активов	382	46X				
Чистое изменение затрат на изготовление готовой продукции (работ, услуг)	390		0,00	0,00	0,00	0,00

Рисунок Г.14 - Отчет о финансовых результатах государственного (муниципального) учреждения МАУ «МФЦ» за 2022-2024 гг.

Продолжение приложения Г

Форма 0503721 с. 4

Наименование показателя	Код строки	Код аналитики	Деятельность с целевыми средствами	Деятельность по государственному заданию	Приносящая доход деятельность	Итого
1	2	3	4	5	6	7
в том числе:						
увеличение затрат	391	X	0,00	292 483 766,23	33 672 271,89	326 156 038,12
уменьшение затрат	392	X	0,00	292 483 766,23	33 672 271,89	326 156 038,12
Чистое изменение затрат на биотрансформацию	395					
увеличение затрат	396	X				
уменьшение затрат	397	X				
Чистое изменение расходов будущих периодов	400	X	0,00	427 085,50	-1 284,48	425 801,02
Операции с финансовыми активами и обязательствами (стр. 420 - стр. 510)	410		3 702 837,67	-18 793 056,67	-1 271 946,23	-16 362 165,23
Операции с финансовыми активами (стр. 430 + стр. 440 + стр. 450 + стр. 460 + стр. 470 + стр. 480)	420		195 761,56	-2 850 196,33	-499 714,53	-3 154 149,30
Чистое поступление денежных средств и их эквивалентов	430		195 983,56	37 171,70	-458 070,73	-224 915,47
в том числе:						
поступление денежных средств и их эквивалентов	431	510	16 711 619,67	218 009 512,10	31 141 887,41	265 863 019,18
выбытие денежных средств и их эквивалентов	432	610	16 515 636,11	217 972 340,40	31 599 958,14	266 087 934,65
Чистое поступление ценных бумаг, кроме акций	440					
в том числе:						
увеличение стоимости ценных бумаг, кроме акций и иных финансовых инструментов	441	520				
уменьшение стоимости ценных бумаг, кроме акций и иных финансовых инструментов	442	620				
Чистое поступление акций и иных финансовых инструментов	450					
в том числе:						
увеличение стоимости акций и иных финансовых инструментов	451	530				
уменьшение стоимости акций и иных финансовых инструментов	452	630				
Чистое предоставление займов (ссуд)	460					
в том числе:						
увеличение задолженности по предоставленным займам (ссудам)	461	540				
уменьшение задолженности по предоставленным займам (ссудам)	462	640				
Чистое поступление иных финансовых активов	470					
в том числе:						
увеличение стоимости иных финансовых активов	471	550				
уменьшение стоимости иных финансовых активов	472	650				
Чистое увеличение дебиторской задолженности	480		-222,00	-2 887 368,03	-41 643,80	-2 929 233,83
в том числе:						
увеличение дебиторской задолженности	481	560	28 526 606,47	218 172 248,33	28 651 773,24	275 350 628,04
уменьшение дебиторской задолженности	482	660	28 526 828,47	221 059 616,36	28 693 417,04	278 279 861,87

Рисунок Г.15 - Отчет о финансовых результатах государственного (муниципального) учреждения МАУ «МФЦ» за 2022-2024 гг.

Продолжение приложения Г

Форма 0503721 с. 5

Наименование показателя	Код строки	Код аналитики	Деятельность с цепевыми средствами	Деятельность по государственному заданию	Приносящая доход деятельность	Итого
1	2	3	4	5	6	7
Операции с обязательствами (стр. 520 + стр. 530 + стр. 540 + стр. 550 + стр. 560)	510		-3 507 076,11	15 942 860,34	772 231,70	13 208 015,93
Чистое увеличение задолженности по внутренним привлеченным заимствованиям	520					
в том числе:						
увеличение задолженности по внутренним привлеченным заимствованиям	521	710				
уменьшение задолженности по внутренним привлеченным заимствованиям	522	810				
Чистое увеличение задолженности по внешним привлеченным заимствованиям	530					
в том числе:						
увеличение задолженности по внешним привлеченным заимствованиям	531	720				
уменьшение задолженности по внешним привлеченным заимствованиям	532	820				
Чистое увеличение прочей кредиторской задолженности	540		-3 507 076,11	4 189 195,72	258 179,38	940 298,99
в том числе:						
увеличение прочей кредиторской задолженности	541	730	4 949 581,67	302 637 748,45	39 989 630,02	347 576 960,14
уменьшение прочей кредиторской задолженности	542	830	8 456 657,78	298 448 552,73	39 731 450,64	346 636 661,15
Чистое изменение доходов будущих периодов	550	X	0,00	0,00	-40 018,42	-40 018,42
Чистое изменение резервов предстоящих расходов	560	X	0,00	11 753 664,62	554 070,74	12 307 735,36

Директор

Е.В. Рослякова
(расшифровка подписи)

ДОКУМЕНТ ПОДПИСАН ЭЛЕКТРОННОЙ ПОДПИСЬЮ

Сертификат: 00fa7e803b5a893eb265229b4d996d0ebf
Владелец: Рослякова Елена Владимировна
Действителен с 22.05.2023 по 14.08.2024

Главный бухгалтер

Т.Ф. Паршина
(расшифровка подписи)

ДОКУМЕНТ ПОДПИСАН ЭЛЕКТРОННОЙ ПОДПИСЬЮ

Сертификат: 54aefe2a198d0a6e6db835378f4e857d
Владелец: Паршина Татьяна Федоровна
Действителен с 07.02.2023 по 02.05.2024

Начальник отдела бухгалтерия - заместитель главного бухгалтера

Начальник отдела бухгалтерия -
заместитель главного бухгалтера
(должность)

Н.М. Бойченко
(расшифровка подписи)

8(848)2525071 N.Boychenko75@yandex.ru
(телефон, e-mail)

31 января 2024 г.

Рисунок Г.16 - Отчет о финансовых результатах государственного (муниципального) учреждения МАУ «МФЦ» за 2022-2024 гг.

Приложение Д

Динамика показателей нефинансовых и финансовых активов МАУ «МФЦ» за 2022-2024 гг.

Таблица Д.1 - Динамика показателей нефинансовых и финансовых активов МАУ «МФЦ» за 2022-2024 гг.

Показатели	2022 г.	2023 г.	2024 г.	Отклонения (+;-)		Темп прироста, %	
				2023/2022	2024/2023	2023/2022	2024/2023
I. Нефинансовые активы, тыс. руб.							
Основные средства (остаточная стоимость), тыс. руб.	34720,3	35009,8	36238,5	289,5	1228,7	0,8	3,5
Нематериальные активы (остаточная стоимость), тыс. руб.	487,6	4913,3	4858,9	4425,7	-54,4	907,6	-1,1
Материальные запасы, тыс. руб.	1183,7	1838,8	1581,8	655,1	-257	55,3	-14,0
Права пользования активами, тыс. руб.	22539,5	19258,9	19250,2	-3280,6	-8,7	-14,6	0,0
Расходы будущих периодов, тыс. руб.	1191,5	1829,8	2255,6	638,3	425,8	53,6	23,3
Итого нефинансовых активов, тыс. руб.	60122,7	62850,5	64185,0	2727,8	1334,5	4,5	2,1
II. Финансовые активы, тыс. руб.							
Денежные средства учреждения, тыс. руб.	523,3	811,9	587,0	288,6	-224,9	55,2	-27,7
Дебиторская задолженность по доходам, тыс. руб.	508,9	503,7	533,3	-5,2	29,6	-1,0	5,9
Дебиторская задолженность по выплатам, тыс. руб.	0,2	0,4	0,2	0,2	-0,2	100,0	-50,0
Прочие расходы с дебиторами, тыс. руб.	2,0	1,5	1,4	-0,5	-0,1	-25,0	-6,7
Итого финансовых активов, тыс. руб.	1034,4	1317,4	1122,0	283	-195,4	27,4	-14,8
Всего активов (валюта баланса), тыс. руб.	61157,1	64167,9	65306,9	3010,8	1139	4,9	1,8

Приложение Е

Динамика показателей обязательств и финансового результата МАУ «МФЦ» за 2022-2024 гг.

Таблица Е.1 - Динамика показателей обязательств и финансового результата МАУ «МФЦ» за 2022-2024 гг.

Показатели	2022 г.	2023 г.	2024 г.	Отклонения (+;-)		Темп прироста, %	
				2023/2022	2024/2023	2023/2022	2024/2023
III. Обязательства, тыс. руб.							
Кредиторская задолженность по выплатам, тыс. руб.	1832,3	3086,6	2007,1	1254,3	-1079,5	68,5	-35,0
Расчеты по платежам в бюджеты, тыс. руб.	636,4	696,0	1257,6	59,6	561,6	9,4	80,7
Кредиторская задолженность по доходам, тыс. руб.	95,9	88,7	146,8	-7,2	58,1	-7,5	65,5
Расчеты с учредителем, тыс. руб.	107234,3	105293,5	108194,0	-1940,8	2900,5	-1,8	2,8
Доходы будущих периодов, тыс. руб.	61,3	94,5	54,5	33,2	-40	54,2	-42,3
Резервы предстоящих расходов, тыс. руб.	6321,2	7178,0	20943,9	856,8	13765,9	13,6	191,8
Итого обязательств, тыс. руб.	116181,4	116437,3	132603,9	255,9	16166,6	0,2	13,9
VI. Финансовый результат, тыс. руб.							
Финансовый результат субъекта, тыс. руб.	- 55024,3	-52269,3	-67297,0	2755	-15027,7	5,0	-28,8
Всего пассивов (валюта баланса), тыс. руб.	61157,1	64167,9	65306,9	3010,8	1139	4,9	1,8

Приложение Ж

Обеспеченность основных средств и других нефинансовых активов МАУ «МФЦ» долгосрочными источниками финансирования в 2022-2024 гг.

Таблица Ж.1 - Обеспеченность основных средств и других нефинансовых активов МАУ «МФЦ» долгосрочными источниками финансирования в 2022-2024 гг.

Показатели	2022 г.	2023 г.	2024 г.	Отклонения (+;-)		Темп прироста, %	
				2023/2022	2024/2023	2023/2022	2024/2023
Основные средства (остаточная стоимость), тыс. руб.	34720,3	35009,8	36238,5	289,5	1228,7	0,8	3,5
Нематериальные активы (остаточная стоимость), тыс. руб.	487,6	4913,3	4858,9	4425,7	-54,4	907,6	-1,1
Материальные запасы, тыс. руб.	1183,7	1838,8	1581,8	655,1	-257	55,3	-14,0
Права пользования активами, тыс. руб.	22539,5	19258,9	19250,2	-3280,6	-8,7	-14,6	0,0
Расходы будущих периодов, тыс. руб.	1191,5	1829,8	2255,6	638,3	425,8	53,6	23,3
Итого нефинансовых активов, тыс. руб.	60122,7	62850,5	64185,0	2727,8	1334,5	4,5	2,1
Обязательства перед учредителем, тыс. руб.	107234,3	105293,5	108194,0	-1940,8	2900,5	-1,8	2,8
Финансовый результат, тыс. руб.	- 55024,3	-52269,3	-67297,0	2755	-15027,7	5,0	-28,8
Общая величина источников формирования нефинансовых активов (п. 5 + п. 6), тыс. руб.	52210	53024,2	40897	814,2	-12127,2	1,6	-22,9
Коэффициент обеспеченности нефинансовых активов долгосрочными источниками финансирования, % (п. 7 / п. 4)	86,8	84,4	63,7	-2,5	-20,6	-2,8	-24,5

Приложение 3

Этапы внедрения ТСД

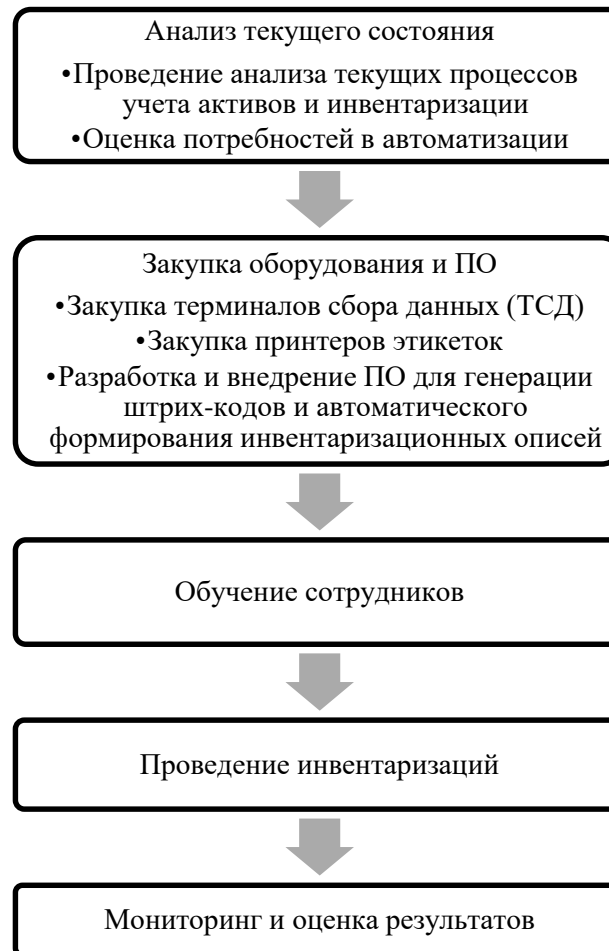


Рисунок 3.1 - Этапы внедрения ТСД