

МИНИСТЕРСТВО НАУКИ И ВЫСШЕГО ОБРАЗОВАНИЯ РОССИЙСКОЙ ФЕДЕРАЦИИ
федеральное государственное бюджетное образовательное учреждение высшего образования
«Тольяттинский государственный университет»

Институт финансов, экономики и управления
(наименование института полностью)

38.03.01 Экономика
(код и наименование направления подготовки / специальности)

Финансовый менеджмент
(направленность (профиль) / специализация)

ВЫПУСКНАЯ КВАЛИФИКАЦИОННАЯ РАБОТА (БАКАЛАВРСКАЯ РАБОТА)

на тему Анализ источников финансирования деятельности предприятия

Обучающийся

Е.В. Ушакова

(Инициалы Фамилия)

(личная подпись)

Руководитель

канд. экон. наук, доцент С.Е. Чинахова

(ученая степень (при наличии), ученое звание (при наличии), Инициалы Фамилия)

Тольятти 2024

Аннотация

Цель бакалаврской работы – исследовать теоретические и практические аспекты анализа источников финансирования деятельности предприятия.

Объект исследования – АО «ДРСК».

Предмет исследования – источники финансирования деятельности предприятия, динамика и структура капитала.

Практическая значимость исследования определяется возможностью применения разработанных рекомендаций в практической деятельности АО «ДРСК». Предложенные меры по оптимизации источников финансирования могут способствовать повышению финансовой устойчивости предприятия, улучшению его платежеспособности и снижению рисков, связанных с несбалансированной структурой капитала. Внедрение рекомендаций может привести к повышению эффективности использования финансовых ресурсов и, как следствие, к улучшению финансовых показателей предприятия.

Структура бакалаврской работы включает в себя введение, три раздела основной части, заключение, список используемой литературы, а также приложения.

В первом разделе рассматриваются теоретические аспекты анализа источников финансирования деятельности предприятия, второй раздел исследования посвящен анализу источников финансирования АО «ДРСК», третий раздел содержит рекомендации по оптимизации структуры капитала предприятия.

Содержание

Введение.....	4
1 Теоретические аспекты анализа источников финансирования деятельности предприятия	7
1.1 Экономическая сущность и виды источников финансирования деятельности предприятия	7
1.2 Источники финансирования деятельности предприятия в структуре бухгалтерской (финансовой) отчётности предприятия	12
1.3 Анализ источников финансирования деятельности предприятия	14
2 Анализ источников финансирования деятельности АО «ДРСК».....	22
2.1 Техничко-экономическая характеристика АО «ДРСК»	22
2.2 Анализ структуры и динамики пассива бухгалтерского баланса предприятия	31
2.3 Анализ отдельных показателей, характеризующих источники финансирования деятельности предприятия	35
3 Разработка мероприятий по оптимизации источников финансирования деятельности АО «ДРСК».....	39
3.1 Рекомендации по оптимизации источников финансирования деятельности АО «ДРСК».....	39
3.2 Экономическая эффективность предлагаемых рекомендаций	43
Заключение	47
Список используемой литературы	49
Приложение А Организационная структура АО «ДРСК».....	52
Приложение Б Бухгалтерская (финансовая) отчётность АО «ДРСК»	53

Введение

Любое предприятие, независимо от его размеров и сферы деятельности, для обеспечения своей деятельности использует различные источники финансирования. Эти источники могут быть как внутренними, так и внешними, включая собственный капитал, привлеченные и заемные средства. В условиях современного рыночного хозяйства эффективное управление финансовыми ресурсами является ключевым аспектом для обеспечения устойчивости и конкурентоспособности предприятия. Поэтому выбор и анализ источников финансирования имеют первостепенное значение, поскольку они непосредственно влияют на финансовую структуру и платежеспособность предприятия.

Структура капитала предприятия должна соответствовать не только внутренним потребностям, но и внешним требованиям, включая соблюдение нормативных и законодательных стандартов. Важно, чтобы капитал был сбалансированным, то есть соотношение собственного и заемного капитала должно обеспечивать оптимальный уровень финансовой устойчивости. Несоблюдение этого баланса может привести к повышению финансовых рисков, снижению кредитоспособности и, в конечном счете, к угрозе банкротства.

Постоянно изменяющиеся экономические условия, колебания процентных ставок, инфляционные процессы и изменения в налоговом законодательстве требуют регулярного пересмотра структуры финансирования. В условиях глобализации экономики и интеграции мировых рынков предприятия сталкиваются с растущими вызовами, что делает вопросы анализа и оптимизации источников финансирования особенно важными для обеспечения их конкурентоспособности на международной арене.

Кроме того, анализ источников финансирования позволяет предприятиям не только поддерживать свою платежеспособность, но и

развиваться, инвестируя в новые проекты и инновации. Эффективное управление капиталом способствует реализации стратегических целей предприятия, таких как расширение производства, выход на новые рынки и повышение доли рынка. В связи с этим управление источниками финансирования становится важнейшим инструментом для устойчивого роста и повышения стоимости бизнеса.

Таким образом, анализ источников финансирования деятельности предприятия является неотъемлемой частью его финансового менеджмента. Он позволяет не только оценить текущую финансовую ситуацию, но и выработать оптимальные стратегии для поддержания и укрепления финансовой устойчивости предприятия. В условиях экономической нестабильности и высоких рисков управление источниками финансирования становится решающим фактором, обеспечивающим долговременную платежеспособность и конкурентоспособность предприятия.

Цель бакалаврской работы – исследовать теоретические и практические аспекты анализа источников финансирования деятельности предприятия.

Задачи бакалаврской работы включают в себя:

- исследовать теоретические аспекты анализа источников финансирования деятельности предприятия;
- провести анализ источников финансирования деятельности АО «ДРСК»;
- разработать мероприятия по оптимизации источников финансирования деятельности АО «ДРСК».

Объект исследования – АО «ДРСК».

Предмет исследования – источники финансирования деятельности предприятия, динамика и структура капитала.

Среди используемых методов исследования можно выделить методы анализа и синтеза, структурный и динамический анализ, методы графического представления данных, сравнение.

Теоретическая (методологическая) база исследования основана на работах различных исследователей в области финансового менеджмента, анализа финансово-экономической деятельности предприятий, управления капиталом и источниками финансирования.

Информационная база исследования включает в себя данные бухгалтерской (финансовой) отчетности АО «ДРСК» за последние три года, а также информацию, размещенную на официальном сайте предприятия.

Нормативная база представлена Гражданским кодексом РФ, Налоговым кодексом РФ, Федеральным законом «О бухгалтерском учете», Федеральным законом «Об акционерных обществах» и др.

Практическая значимость исследования определяется возможностью применения разработанных рекомендаций в практической деятельности АО «ДРСК». Предложенные меры по оптимизации источников финансирования могут способствовать повышению финансовой устойчивости предприятия, улучшению его платежеспособности и снижению рисков, связанных с несбалансированной структурой капитала. Внедрение рекомендаций может привести к повышению эффективности использования финансовых ресурсов и, как следствие, к улучшению финансовых показателей предприятия.

Структура бакалаврской работы включает в себя введение, три раздела основной части, заключение, список используемой литературы, а также приложения.

В первом разделе бакалаврской работы рассматриваются теоретические аспекты анализа источников финансирования деятельности предприятия, второй раздел исследования посвящен анализу источников финансирования АО «ДРСК», третий раздел содержит рекомендации по оптимизации структуры капитала предприятия.

1 Теоретические аспекты анализа источников финансирования деятельности предприятия

1.1 Экономическая сущность и виды источников финансирования деятельности предприятия

Рассмотрим экономическую сущность и виды источников финансирования деятельности предприятия.

В целом можно выделить такие понятия, как методы, или уровни финансирования, а также источники финансирования.

В.В. Иванов, А.А. Пиковский отмечают, что «на современном этапе развития рыночной экономики в России на микроуровне можно выделить 7 уровней финансирования деятельности предприятия: самофинансирование, финансирование через механизмы рынка капитала, кредитное финансирование, лизинг, бюджетное финансирование, смешанное финансирование, проектное финансирование» [8, с. 11-12]. Здесь речь идёт именно о методах финансирования, каждый из которых может иметь несколько источников.

Финансирование выступает ключевым аспектом управления, поскольку определяет возможности для инвестиций, модернизации, увеличения производственных мощностей и расширения рыночной доли. Эффективное распределение и использование источников финансирования позволяет предприятиям поддерживать ликвидность, рентабельность и финансовую устойчивость на рынке [3, с. 253].

Экономическая сущность источников финансирования заключается в том, что они представляют собой каналы мобилизации капитала для покрытия затрат, необходимых для текущей деятельности и перспективных проектов. Финансовые ресурсы, поступающие из различных источников, позволяют компании поддерживать операционные процессы, реализовывать инвестиционные проекты и адаптироваться к изменениям рыночной

конъюнктуры. С точки зрения экономической науки, источники финансирования являются не только средством привлечения капитала, но и инструментом регулирования экономической активности предприятия, влияя на его стратегические и тактические решения.

Современная экономика диктует новые требования к управлению финансами предприятия, что подчеркивает необходимость глубокой теоретической и практической проработки вопросов финансирования. Управленческий персонал должен не только уметь анализировать и выбирать оптимальные источники капитала, но и принимать решения с учетом экономических рисков, связанных с каждым источником. Непрерывная оценка эффективности использования финансовых ресурсов становится важным элементом успешного функционирования предприятия в условиях глобальной конкуренции.

Таким образом, рассмотрение экономической сущности источников финансирования требует внимательного анализа их влияния на развитие предприятия, его способность сохранять финансовую стабильность и реализовывать долгосрочные стратегические цели.

Рассмотрим виды источников финансирования деятельности предприятия.

Исследователь Ма Вэньцин подчеркивает, что финансирование предприятий становится всё более актуальной проблемой, особенно в условиях необходимости обновления технологий и расширения ассортимента. Основными источниками краткосрочного финансирования являются торговые кредиты, банковские ссуды, заемные средства других предприятий и коммерческие векселя. Эти инструменты позволяют предприятиям покрывать потребности в оборотных фондах [4, с. 866-867].

Э.И. Крылов, В.А. Власова, А.А. Оводенко предлагают «разделить источники финансирования на 4 группы:

- собственные финансовые средства (амортизация, нераспределенная прибыль и т. п.) и привлеченные средства

(эмиссионный доход, благотворительные и иные взносы, средства, выделяемые вышестоящими холдинговыми и акционерными компаниями, промышленно-финансовыми группами на безвозмездной основе, средства венчурных инвесторов);

– ассигнования из федерального, регионального и местного бюджетов, фондов поддержки предпринимательства, предоставляемые на безвозмездной основе;

– иностранные инвестиции, особая форма участия в уставном капитале совместных предприятий иностранных инвесторов, а также прямое финансирование инноваций международными финансовыми институтами, предприятиями и частными лицами;

– долгосрочные и краткосрочные кредиты, кредиторская задолженность» [11, с. 125].

И.Р. Низаева, Ю.Я. Рахматуллин отмечают, что «источники финансирования активов организации состоят из:

– собственных средств предприятия (уставный капитал, прибыль, резервный капитал, добавочный капитал) - стоимости имущества предприятия, выраженная в денежном эквиваленте, которое полностью находится в его распоряжении;

– заемных средств предприятия (долгосрочные обязательства, кредиторская задолженность и т.д.) - финансовых ресурсов сторонних организаций и физических лиц» [15, с. 116].

Раскроем ключевые источники финансирования деятельности предприятия более подробно.

Итак, различают собственные и заёмные источники финансирования [9, с. 235].

К собственным источникам финансирования можно отнести, в первую очередь, нераспределённую прибыль, уставный капитал, резервный капитал, добавочный капитал. Это внутренние собственные источники

финансирования. Также можно выделить средства грантов, эмиссию акций. Это внешние собственные источники финансирования [5, с. 32].

К заёмным источникам финансирования можно отнести банковские кредиты, лизинг, эмиссию облигаций, кредиторскую задолженность и т.д. [2, с. 30].

Рассмотрим каждый из представленных источников финансирования деятельности предприятия более подробно.

Первым и важнейшим собственным внутренним источником финансирования является нераспределённая прибыль предприятия. Это часть чистой прибыли, которая не выплачивается собственникам, а остаётся в распоряжении предприятия для его дальнейшего развития. Преимуществом использования нераспределённой прибыли является то, что она не требует затрат на привлечение внешних источников капитала и позволяет сохранять контроль над предприятием, избегая увеличения долговой нагрузки. Однако её недостатком можно считать ограниченность объёмов, зависящих от результатов операционной деятельности предприятия. В случае снижения чистой прибыли этот источник становится менее доступным. Использование нераспределённой прибыли наиболее эффективно при стабильных доходах и минимальных рисках, что позволяет предприятиям планировать долгосрочные инвестиции [13, с. 533].

Уставный капитал представляет собой средства, вложенные учредителями на момент создания предприятия, то есть это стартовый капитал, который формируется за счёт первоначальных вкладов собственников бизнеса. Резервный и добавочный капитал – это особые формы внутреннего собственного финансирования, которые накапливаются в результате переоценки активов, дополнительных взносов собственников или накопления прибыли, выделенной на формирование резервов. Резервный и добавочный капитал предназначены для покрытия возможных убытков, а также для использования в чрезвычайных ситуациях.

Среди внешних собственных источников финансирования можно выделить средства грантов. Гранты представляют собой безвозмездное целевое финансирование, которое предприятие может получить от государства, международных организаций или частных фондов для реализации определённых проектов.

Ещё один источник – эмиссия акций, которая позволяет предприятию привлекать средства путём продажи долей собственности новым или существующим акционерам. Эмиссия акций особенно актуальна для крупных предприятий, которые стремятся привлечь значительные объёмы капитала для реализации масштабных проектов или расширения бизнеса.

Рассмотрим заёмные источники финансирования. Так, банковские кредиты являются основным внешним источником привлечения капитала. Банковские кредиты привлекательны для краткосрочного финансирования, когда требуется оперативное привлечение средств, однако их стоимость может быть высокой, особенно в условиях экономической нестабильности [10, с. 80].

Лизинг является ещё одним заёмным источником финансирования, который позволяет предприятию использовать имущество без необходимости его покупки. Лизинг применяется для приобретения дорогостоящего оборудования, техники или транспорта, что даёт возможность расширить производственные мощности без больших начальных вложений.

Эмиссия облигаций представляет собой способ привлечения заёмных средств на долговом рынке путём выпуска ценных бумаг, которые предприятие обязуется погасить через определённый срок с выплатой процентов. Эмиссия облигаций требует тщательной подготовки и оценки рисков, а также надёжной репутации компании на рынке, чтобы привлечь инвесторов.

Кредиторская задолженность также является одним из заёмных источников финансирования, хотя и несколько отличается по своей природе от традиционных кредитов или облигаций. Она позволяет предприятию

временно использовать чужие средства для финансирования своей деятельности без необходимости немедленного привлечения капитала [7, с. 155].

В зависимости от текущей экономической ситуации, масштабов бизнеса и стратегических целей, предприятие может комбинировать различные источники, чтобы минимизировать риски и обеспечить устойчивое развитие.

1.2 Источники финансирования деятельности предприятия в структуре бухгалтерской (финансовой) отчётности предприятия

Рассмотрим, как в бухгалтерской (финансовой) отчётности отражены источники финансирования деятельности предприятия.

Так, бухгалтерская (финансовая) отчетность предприятия является основным источником информации о финансовом положении компании, а также о структуре и динамике источников финансирования ее деятельности. Бухгалтерская (финансовая) отчетность обеспечивает заинтересованных пользователей данными для анализа финансовой устойчивости и платежеспособности предприятия.

В структуре бухгалтерской отчетности ключевую роль в этом анализе играет бухгалтерский баланс, который наглядно отражает состояние финансовых ресурсов компании и источники их формирования на отчетную дату. Так, пассив баланса отражает источники финансирования предприятия и структурирован по мере возрастания срочности обязательств и собственных средств.

Структура пассива бухгалтерского баланса представлена на рисунке 1.



Рисунок 1 – Структура пассива бухгалтерского баланса предприятия

То есть в пассиве баланса указаны как собственные источники средств, так и обязательства, которые используются предприятием для осуществления своей деятельности, в том числе долгосрочные обязательства и краткосрочные обязательства.

Анализ пассива бухгалтерского баланса позволяет сделать выводы о структуре источников финансирования предприятия, а также оценить их соотношение между собственными и заемными средствами. Высокая доля собственного капитала говорит о независимости предприятия от внешних источников финансирования, в то время как значительная доля заемных средств может указывать на более высокий уровень финансового риска.

Важное значение для анализа источников финансирования имеет также отчет о движении капитала, который отражает изменения в структуре собственного капитала предприятия в течение отчетного периода, а также пояснения к бухгалтерскому балансу и отчету о финансовых результатах [14, с. 382].

Таким образом, бухгалтерская (финансовая) отчетность предприятия предоставляет исчерпывающую информацию о различных аспектах финансирования его деятельности.

1.3 Анализ источников финансирования деятельности предприятия

На рисунке 2 представлены ключевые этапы проведения анализа источников финансирования деятельности предприятия, которые предлагают различные исследователи.

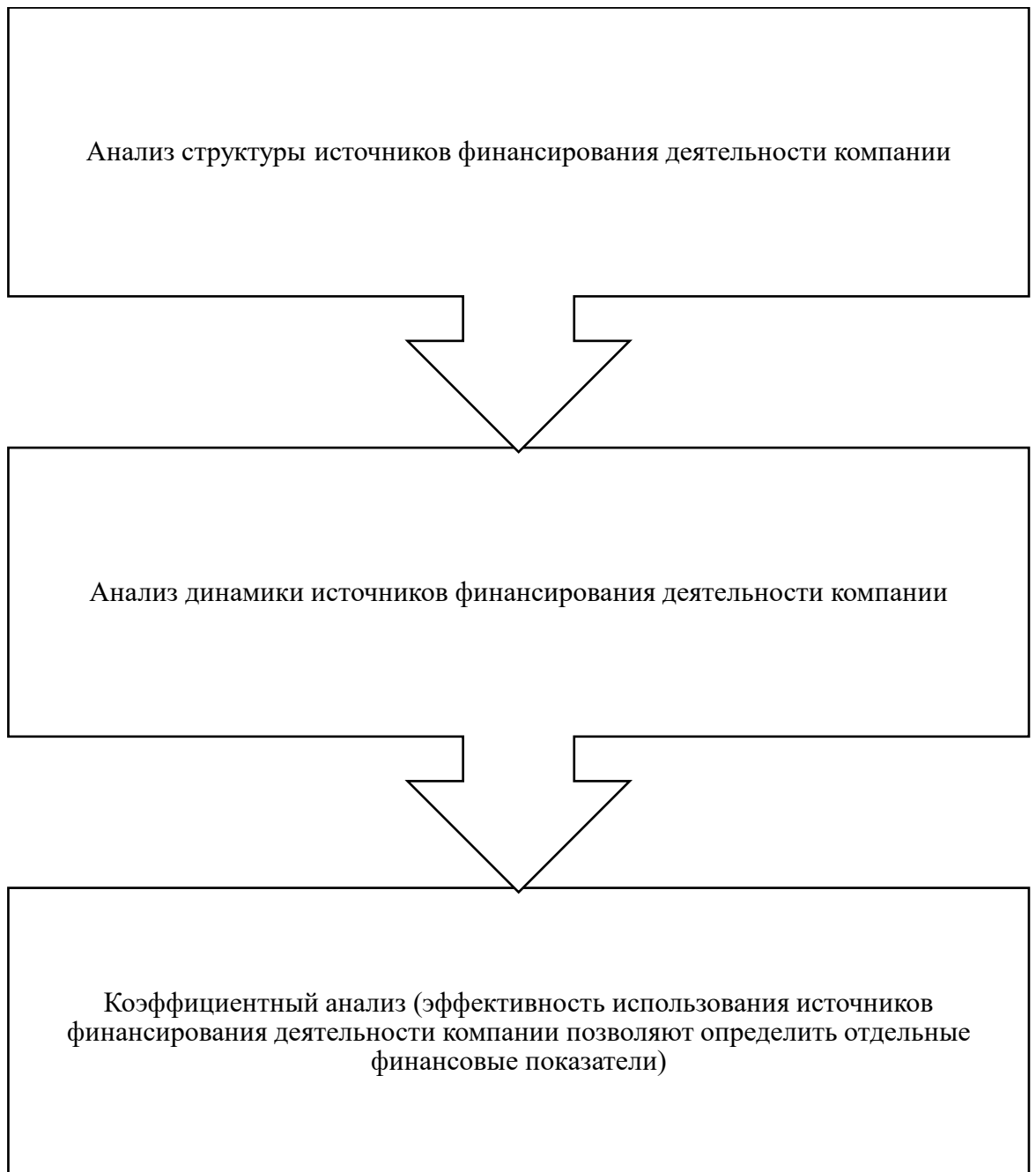


Рисунок 2 – Этапы проведения анализа источников финансирования деятельности предприятия

«Первым этапом анализа является расчет и анализ динамики статей пассива бухгалтерского баланса, то есть, по-другому, - горизонтальный анализ. Этот этап позволяет выявить изменения в структуре обязательств и капитала предприятия в течение отчетного периода» [1, с. 14].

«Анализ динамики осуществляется через вычисление и оценку абсолютного изменения показателей, то есть разницы между значением

показателя за отчетный год и его значением за базисный или предыдущий год» [12, с. 41]. Такой подход позволяет оценить, насколько изменился тот или иной элемент пассива за определенный период времени. Абсолютное изменение дает представление о масштабах изменений в источниках финансирования, что может свидетельствовать как о привлечении новых средств, так и о снижении долговой нагрузки предприятия.

Относительное изменение показателей также является важной составляющей горизонтального анализа. «Различают темп роста и темп прироста. Темп роста выражается как отношение значения показателя за отчетный год к значению показателя за базисный или предыдущий год в процентном выражении. Темп прироста – это разница между темпом роста и 100%, или единицей» [21, с. 19].

«Вторым этапом анализа является расчет и анализ структуры пассива бухгалтерского баланса предприятия, то есть, речь идет о вертикальном анализе. Основная задача вертикального анализа – определить долю каждого из показателей пассива в общей структуре баланса или в пределах конкретного раздела. Вертикальный анализ позволяет выявить, какие источники финансирования играют ключевую роль в деятельности предприятия, и каково их соотношение между собой.

Для выполнения вертикального анализа необходимо вычислить долю каждого показателя пассива в общем объеме пассивов предприятия. Это осуществляется путем деления значения конкретного показателя на общую сумму пассива или на сумму раздела, в который входит данный показатель. Результаты выражаются в процентах» [18, с. 96].

Третий этап анализа заключается в проведении коэффициентного анализа, в частности анализа финансовой устойчивости предприятия (рисунок 3).



Рисунок 3 – Анализ финансовой устойчивости предприятия

На рисунке 4 представлены формулы для расчёта отдельных коэффициентов финансовой устойчивости.

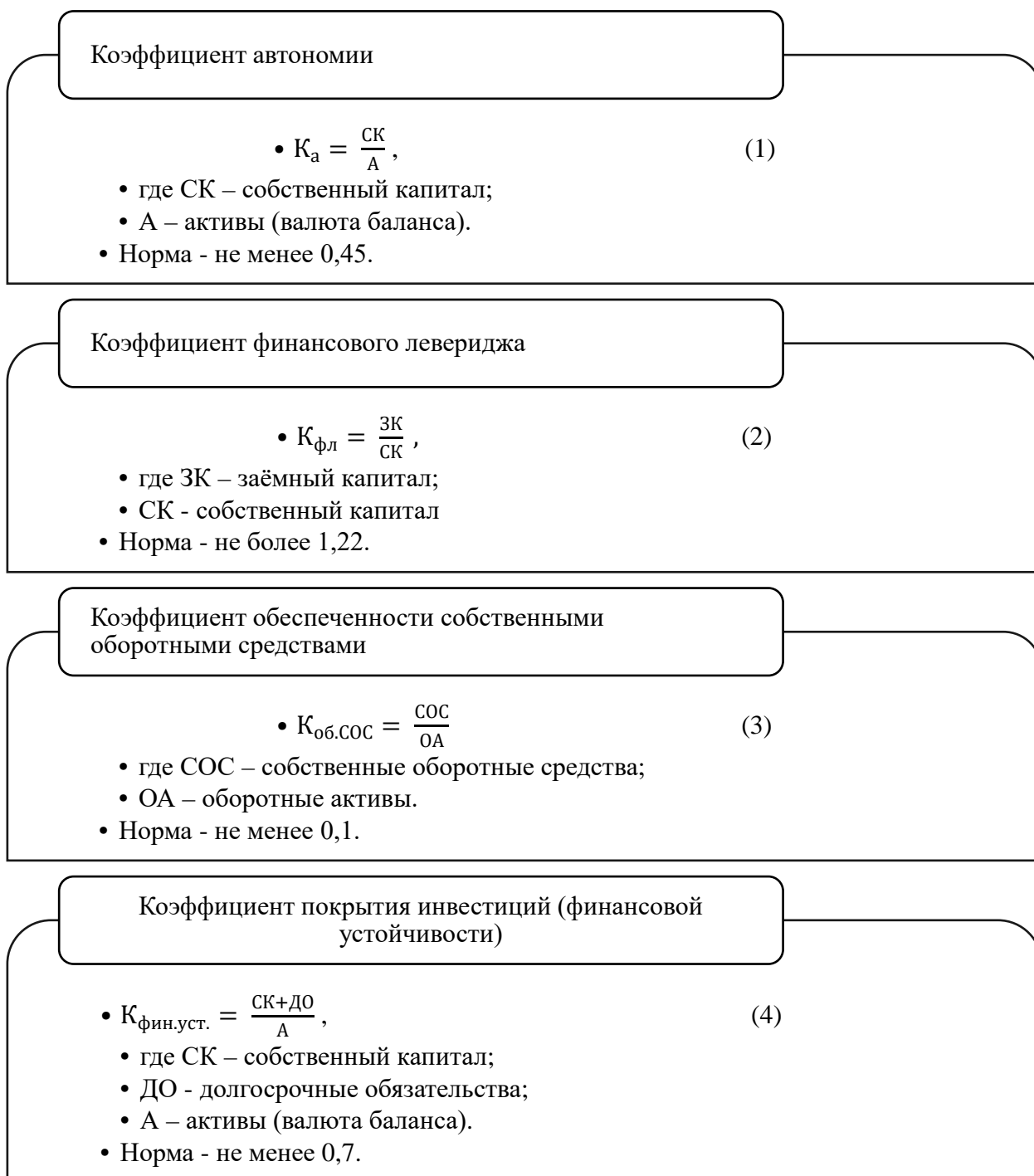


Рисунок 4 – Формулы для расчёта коэффициентов финансовой устойчивости

«Коэффициенты финансовой устойчивости позволяют оценить, насколько устойчиво предприятие к внешним экономическим и финансовым рискам, и как эффективно оно управляет своими обязательствами и капиталом» [17, с. 75].

На рисунке 5 представлены формулы для расчёта коэффициентов ликвидности.

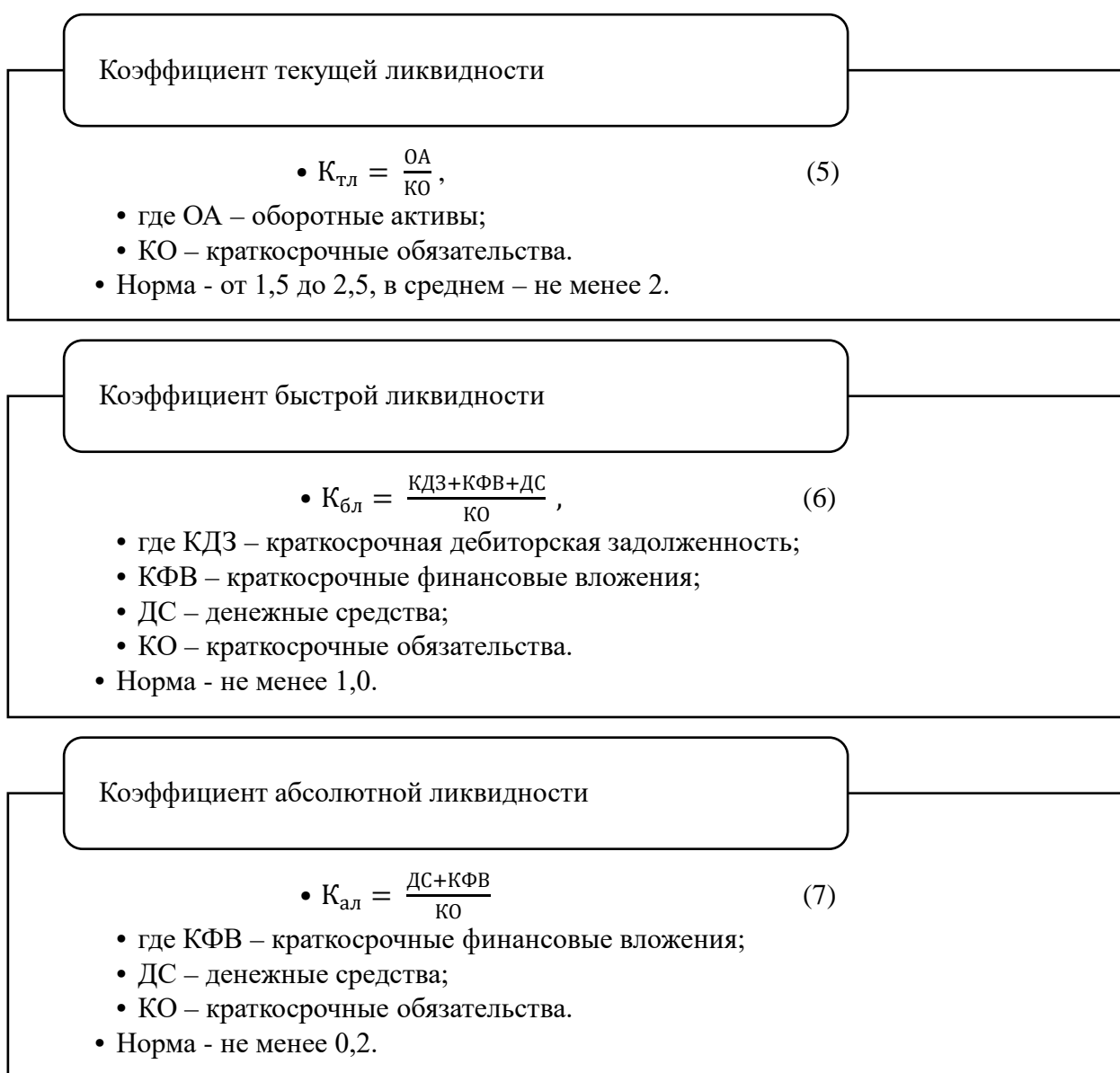


Рисунок 5 – Формулы для расчёта коэффициентов ликвидности

Далее на рисунке 6 представлены формулы для расчёта отдельных показателей рентабельности, оборачиваемости, которые позволяют оценить эффективность использования источников финансирования деятельности предприятия.

Рентабельность привлеченных банковских кредитов и займов, оцениваемая по прибыли от продаж

$$\bullet \text{ РзкБК} = \text{Ппр} / \text{ЗКсрБК}, \quad (8)$$

- где РзкБК — рентабельность привлеченных банковских кредитов и займов;
- Ппр — прибыль от продаж;
- ЗКсрБК — среднегодовая величина привлеченных банковских кредитов и займов.
- Показывает прибыльность одного рубля банковских кредитов и займов

Коэффициент оборачиваемости банковских кредитов и займов

$$\bullet \text{ КоБК} = \text{В} / \text{ЗКсрБК} \quad (9)$$

- где КоБК — коэффициент оборачиваемости банковских кредитов и займов;
- В — выручка от продаж
- Показывает число оборотов банковских кредитов и займов за анализируемый период

Рентабельность собственного капитала

$$\bullet \text{ Рск} = \text{ЧП} / \text{СК} \quad (10)$$

- где Рск — рентабельность собственного капитала;
- ЧП - чистая прибыль;
- СК - величина собственного капитала.
- Показывает прибыльность одного рубля собственного капитала

Рисунок 6 – Формулы для расчёта отдельных показателей рентабельности, оборачиваемости

Таким образом, комплексный анализ источников финансирования деятельности предприятия включает в себя несколько этапов.

Представим выводы по первому разделу исследования.

Финансирование предприятия может происходить через различные методы. Каждый метод включает конкретные источники, такие как прибыль,

кредиты, гранты, эмиссию акций и др. Источники можно разделить на собственные и заёмные.

Источники финансирования предприятия находят свое отражение в бухгалтерской (финансовой) отчетности, главным образом в пассиве бухгалтерского баланса, где представлены собственные средства, долгосрочные и краткосрочные обязательства предприятия. Анализ баланса позволяет оценить структуру источников финансирования, соотношение между собственным и заемным капиталом, что является основой для анализа финансовой устойчивости и платежеспособности предприятия. Отчет о движении капитала и пояснения к бухгалтерскому балансу и отчёту о финансовых результатах также выступают источниками для проведения анализа.

Анализ источников финансирования включает горизонтальный и вертикальный анализ бухгалтерского баланса, а также расчет коэффициентов финансовой устойчивости, ликвидности, рентабельности.

2 Анализ источников финансирования деятельности АО «ДРСК»

2.1 Техничко-экономическая характеристика АО «ДРСК»

«Акционерное общество «Дальневосточная распределительная сетевая компания» осуществляет деятельность по передаче и транспортировке электрической энергии по распределительным сетям на территории Амурской области, Хабаровского края, Еврейской автономной области, Приморского края, Южного района республики САХА (Якутия), а также оказывает услуги по технологическому присоединению к электрическим сетям компании на данных территориях.

Компания основана в 2005 году в процессе реформирования российской электроэнергетики и разделения энергокомпаний по видам деятельности, их последующей региональной интеграции.

22 декабря 2005 года была осуществлена государственная регистрация Открытого акционерного общества «Дальневосточная распределительная сетевая компания» на базе электросетевых активов (сетевых филиалов): ОАО «Амурэнерго», ОАО «Хабаровскэнерго», ОАО «Дальэнерго», ОАО «Южное-Якутскэнерго» (100% ДЗО ОАО АК «Якутскэнерго»)» [16].

«Начало операционной деятельности Компании - 1 января 2007 года.

Сегодня АО «ДРСК» обеспечивает электроэнергией территорию от Якутии до Тихого океана: крупные промышленные компании и предприятия транспорта и сельского хозяйства, социально значимые объекты, осуществляет технологическое присоединение новых потребителей к электрическим сетям.

С 2008 года в АО «ДРСК» начата работа в рамках интегрированной системы менеджмента: разработана система управления рисками, внедрен процессный подход в управлении, изменена организационная структура ДРСК, разработаны обязательные документированные процедуры. Интегрированная система менеджмента в компании объединила такие

направления деятельности, как качество обслуживания потребителей при оказании услуг по передаче электрической энергии и услуг по технологическому присоединению к электрическим сетям, экологические аспекты, охрану труда и промышленную безопасность.

С марта 2015 года интегрированная системы менеджмента АО «ДРСК» сертифицирована на соответствие с требованиями международных стандартов ISO 9001:2015, ISO 14001:2015 и OHSAS 18001:2007/ISO 45001. В марте 2018 и 2021 гг. АО «ДРСК» подтвердила полное соответствие требованиям международных стандартов» [16].

«Основными стратегическими целями компании являются: сохранение лидирующих позиций на рынке транспорта электроэнергии путем консолидации активов распределительного сетевого комплекса Дальнего Востока, улучшение качества оказываемых услуг по передаче электроэнергии и технологическому присоединению, обеспечение надёжности и безопасности работы электросетевого комплекса, повышение эффективности управления ресурсами Компании.

В связи с приведением наименования Общества в соответствие с требованиями главы 4 части первой Гражданского кодекса РФ 10 июля 2015 года осуществлена регистрация новой редакции Устава Общества, согласно которой Общество переименовано в Акционерное общество «Дальневосточная распределительная сетевая компания» (АО «ДРСК») (организационно-правовая форма - непубличное акционерное общество)» [16].

Нормативная база – Гражданский кодекс РФ [6], Федеральный закон «Об акционерных обществах» [20], Федеральный закон «О бухгалтерском учёте» [19] и иные нормативно-правовые акты.

Организационная структура АО «ДРСК» представлена в Приложении А (рисунок А.1).

«Акционерное общество «Дальневосточная распределительная сетевая компания» (АО «ДРСК», Общество) входит в группу ПАО «РусГидро» и является подконтрольным обществом ПАО «РусГидро» и ПАО «ДЭК». АО

«ДРСК» обеспечивает передачу и распределение электрической энергии по распределительным сетям на территориях Амурской области, Хабаровского края, Еврейской автономной области, Приморского края и южного района Республики САХА (Якутия), а также оказывает услуги по технологическому присоединению к электрическим сетям компании на данных территориях» [16].

«Виды деятельности Общества (п. 3.2. Устава):

- оказание услуг по передаче электрической энергии;
- оказание услуг по распределению электрической энергии;
- оперативно-диспетчерское управление и соблюдение режимов энергосбережения и энергопотребления;
- оказание услуг по присоединению к электрическим сетям;
- оказание услуг по сбору, передаче и обработке технологической информации, включая данные измерений и учёта;
- осуществление контроля за безопасным обслуживанием электрических установок у потребителей, подключенных к электрическим сетям общества;
- деятельность по эксплуатации электрических сетей;
- проектно-сметные, изыскательские, научно-исследовательские и опытно-конструкторские работы;
- оказание транспортно-экспедиционных услуг;
- выполнение работ, определяющих условия параллельной работы в соответствии с режимами Единой энергетической системы России в рамках договорных отношений;
- эксплуатация по договорам с собственниками энергетических объектов, не находящихся на балансе Общества;
- обеспечение работоспособности и исправности энергетического оборудования в соответствии с действующими нормативными требованиями, проведение технического обслуживания, диагностики,

ремонта электрических сетей и иных объектов электросетевого хозяйства, а также технологическое управление ими;

- обеспечение работоспособности и исправности, проведение технического обслуживания, диагностики и ремонта сетей технологической связи, средств измерений и учета, оборудования релейной защиты и противоаварийной автоматики и иного, технологического оборудования, связанного с функционированием электросетевого хозяйства, а также технологическое управление ими;

- разработка долгосрочных прогнозов, перспективных и текущих планов развития электросетевого комплекса, целевых комплексных научно-технических, экономических и социальных программ;

- развитие электрических сетей и иных объектов электросетевого хозяйства включая проектирование, инженерные изыскания, строительство, реконструкцию, техническое перевооружение, монтаж и наладку;

- развитие сетей технологической связи, средств измерений и учета, оборудования релейной защиты и противоаварийной автоматики и иного технологического оборудования, связанного с функционированием электросетевого хозяйства, включая проектирование, инженерные изыскания, строительство, реконструкцию, техническое перевооружение, монтаж и наладку и т. д.» [16].

Важным направлением деятельности АО «ДРСК» является модернизация и цифровизация электросетевого хозяйства на территории Дальнего Востока. В последние годы компания активно внедряет инновационные решения, такие как системы интеллектуального учета электроэнергии и автоматизированные системы управления технологическими процессами. Эти меры способствуют повышению эффективности работы сети, снижению эксплуатационных затрат и обеспечению более стабильного и надёжного энергоснабжения для всех

категорий потребителей. Инновационные проекты и программы, реализуемые АО «ДРСК», направлены на повышение надёжности инфраструктуры и соответствие требованиям современной энергосистемы.

Ключевые экономические показатели деятельности АО «ДРСК» представлены в таблице 1.

Таблица 1 – Техничко-экономические показатели деятельности АО «ДРСК»

Показатели	2021 г.	2022 г.	2023 г.	Изменение			
				2022 г. - 2021 г.		2023 г. - 2022 г.	
				Абс. изм (+/-)	Темп прироста, %	Абс. изм (+/-)	Темп прироста, %
Выручка, тыс. руб.	3605048 2	36802595	41439321	752113	2,09	4636726	12,60
Себестоимость продаж, тыс. руб.	3369157 1	34889362	40670673	1197791	3,56	5781311	16,57
Валовая прибыль, тыс. руб.	2122552	1913233	768648	-209319	-9,86	-1144585	-59,82
Управленческие расходы, тыс. руб.	563260	640630	718186	77370	13,74	77556	12,11
Коммерческие расходы, тыс. руб.	136	88	82	-48	-35,29	-6	-6,82
Прибыль от продаж, тыс. руб.	1559156	1272515	50380	-286641	-18,38	-1222135	-96,04
Чистая прибыль, тыс. руб.	742317	258729	-717242	-483588	-65,15	-975971	-
Основные средства, тыс. руб.	4268993 4	47769153	59450180	5079219	11,90	11681027	24,45
Оборотные активы, тыс. руб.	6928860	6915914	9193140	-12946	-0,19	2277226	32,93
Численность ППП, чел.	7248	7280	7231	32	0,44	-49	-0,67
Фонд оплаты труда ППП, тыс. руб.	2696259	2751840	2930751	55581	2,06	178911	6,50
Производительность труда работающего, тыс. руб.	4973,85	5055,30	5730,79	81,45	1,64	675,49	13,36
Среднегодовая заработная плата работающего, тыс. руб.	372,00	378,00	405,30	6,00	1,61	27,30	7,22
Фондоотдача	0,84	0,77	0,70	-0,07	-8,77	-0,07	-9,53
Оборачиваемость активов, раз	5,20	5,32	4,51	0,12	2,28	-0,81	-15,29
Рентабельность продаж, %	4,32	3,46	0,12	-0,87	-	-3,34	-
Рентабельность производства, %	4,55	3,58	0,12	-0,97	-	-3,46	-
Затраты на рубль выручки, коп.	95,02	96,54	99,88	1,52	1,60	3,34	3,46

Выручка АО «ДРСК» за период исследования возросла, темп прироста за 2022-2023 гг. составил 12,6% при темпе прироста себестоимости продаж в размере 16,57%, рисунок 7.

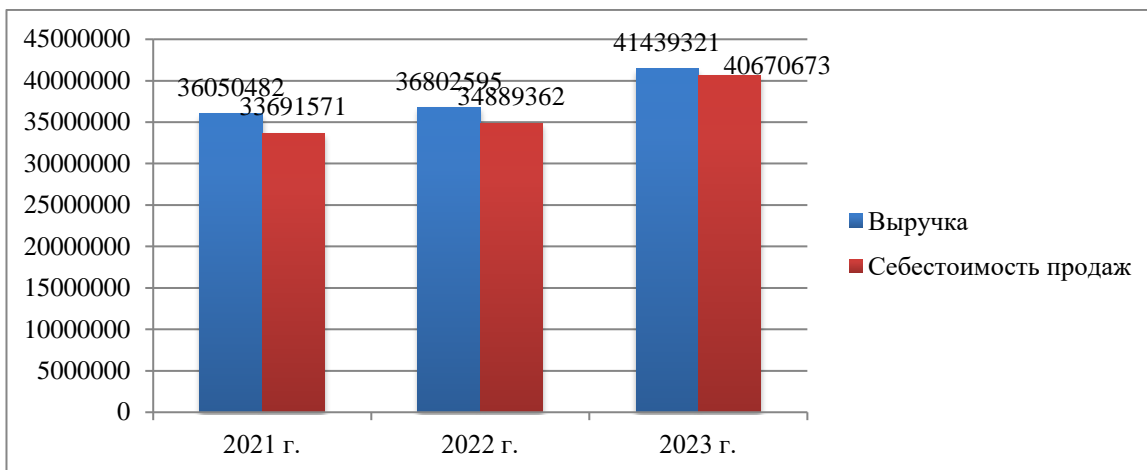


Рисунок 7 – Динамика выручки и себестоимости продаж АО «ДРСК» в тыс. руб.

Несмотря на рост выручки и себестоимости продаж, за период исследования наблюдается снижение валовой прибыли, темп снижения за 2022-2023 гг. составил 59,82%. Также и управленческие расходы возросли, темп прироста за 2022-2023 гг. составил 12,11%, рисунок 8.

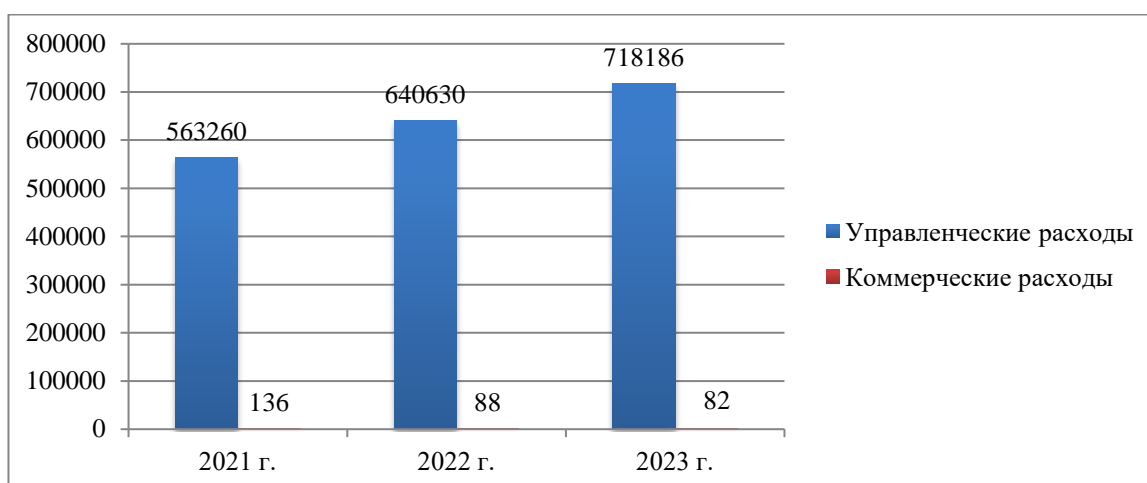


Рисунок 8 – Динамика коммерческих и управленческих расходов АО «ДРСК» в тыс. руб.

Коммерческие расходы также за анализируемый период сократились, темп снижения за 2022-2023 гг. составил величину 6,82%.

В АО «ДРСК» наблюдается снижение прибыли от продаж, темп снижения за 2022-2023 гг. составил 96,04%. В 2023 г. АО «ДРСК» получило убыток от осуществления деятельности, рисунок 9.

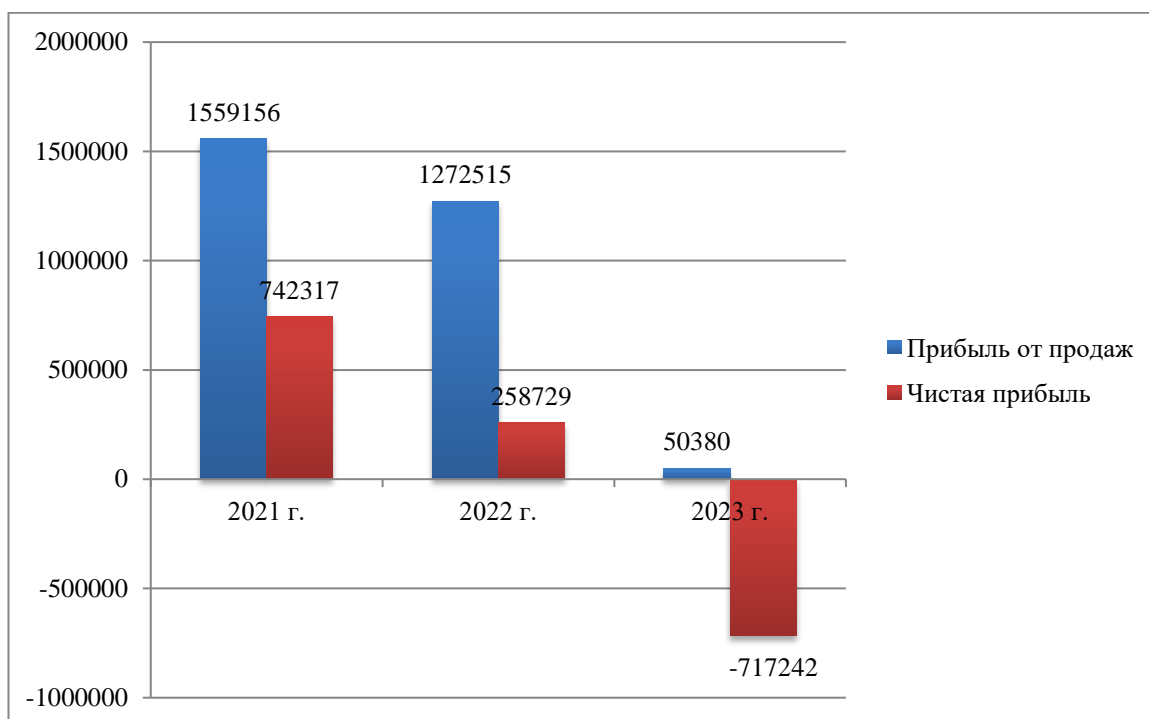


Рисунок 9 – Динамика прибыли от продаж и чистой прибыли АО «ДРСК» в тыс. руб.

Снижение финансового результата за 2021-2023 гг. свидетельствует об ухудшении финансового положения и уменьшении эффективности деятельности АО «ДРСК».

Основные средства за период исследования возросли, темп прироста за 2021-2023 гг. составил 24,45%. Оборотные средства АО «ДРСК» за 2021-2023 гг. увеличились в большей степени за счет роста дебиторской задолженности и денежных средств, темп прироста за 2022-2023 гг. составил 32,93%.

Численность персонала за период сократилась на 17 человек, темп прироста фонда оплаты труда за 2022-2023 гг. составил 6,5%. За 2021-2023 гг. возросла производительность труда работающего.

Фондоотдача за анализируемый период также сократилась с 0,84 в 2021 г. до 0,7 в 2023 г. – рисунок 10.

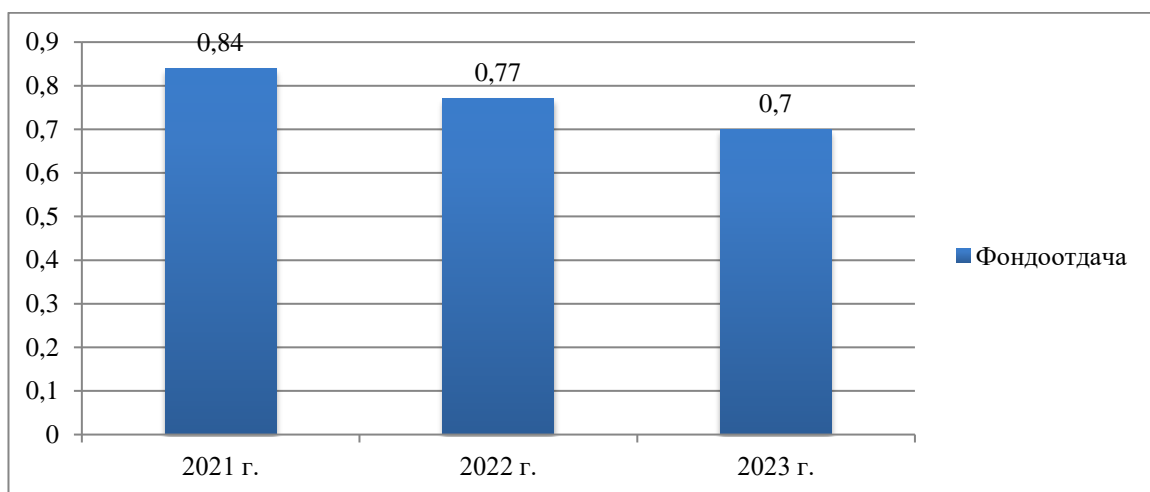


Рисунок 10 – Динамика фондоотдачи АО «ДРСК»

За 2021-2023 гг. наблюдается уменьшение оборачиваемости активов АО «ДРСК» - рисунок 11.

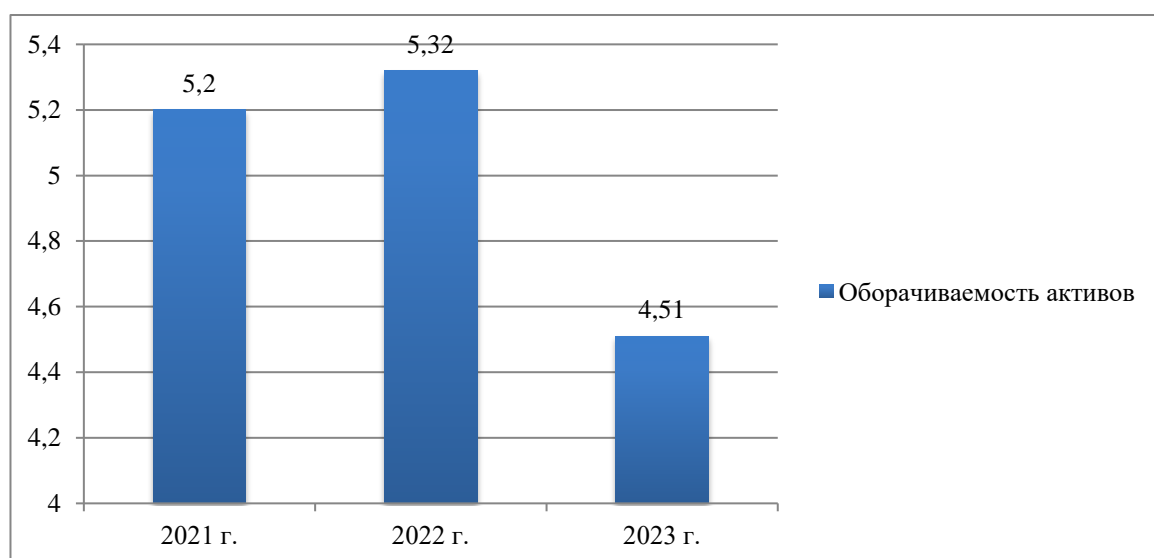


Рисунок 11 – Динамика оборачиваемости активов АО «ДРСК» в раз

Рентабельность продаж, рассчитанная по прибыли от продаж, показывает отрицательную динамику – рисунок 12. В 2023 г. данный показатель принимает крайне низкое значение – 0,12.

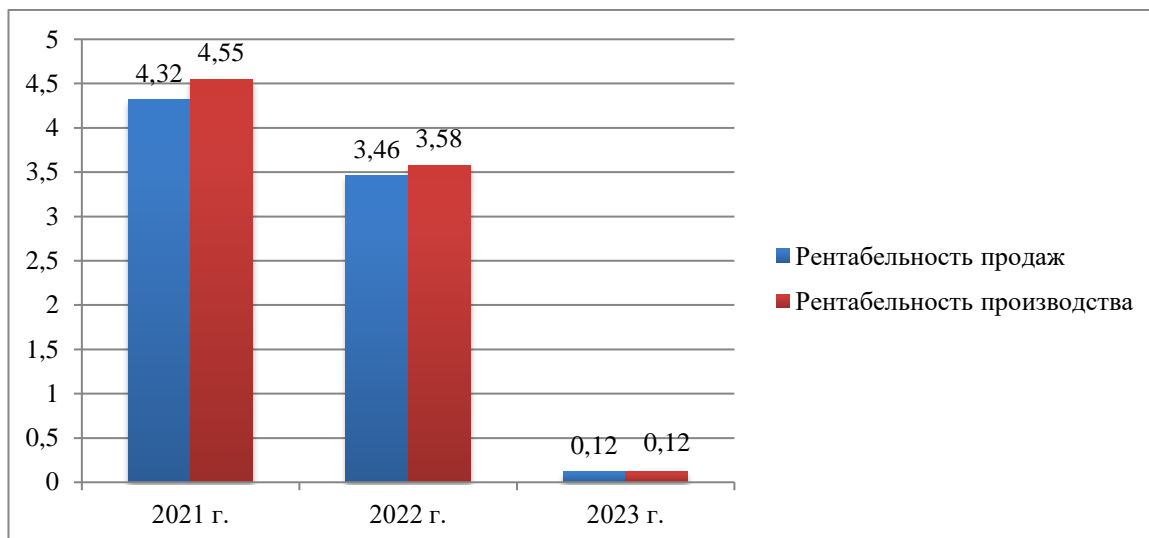


Рисунок 12 – Динамика рентабельности продаж и производства АО «ДРСК» в %

Снижение рентабельности производства за период исследования также свидетельствует об уменьшении эффективности работы АО «ДРСК».

За 2021-2023 гг. возросли затраты на рубль выручки – рисунок 13.

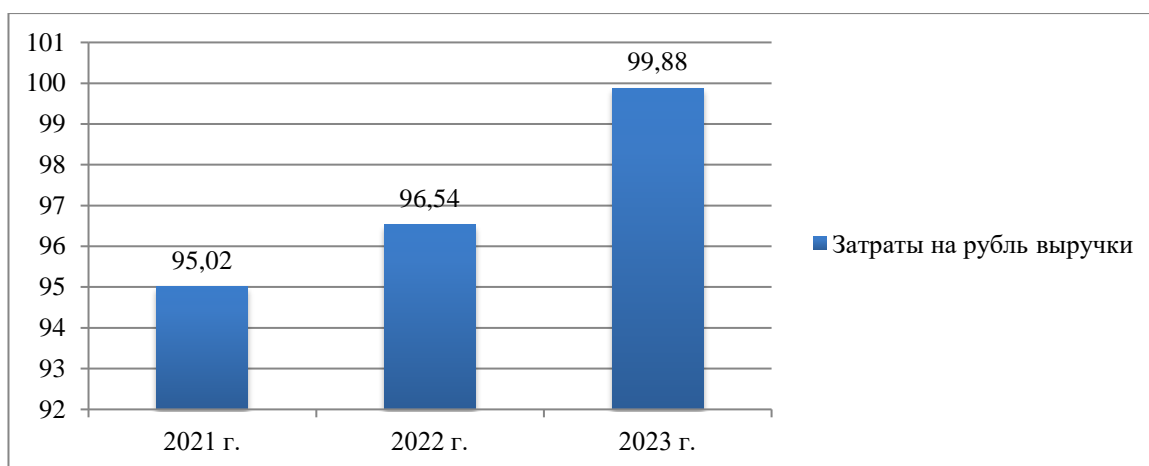


Рисунок 13 – Динамика затрат на рубль выручки АО «ДРСК» в коп.

Следовательно, за 2021-2023 гг. в АО «ДРСК» наблюдается снижение эффективности деятельности. В 2023 году предприятие получило чистый убыток в размере 717242 т. р., уменьшилась рентабельность продаж и производства, затраты на рубль выручки возросли.

2.2 Анализ структуры и динамики пассива бухгалтерского баланса предприятия

Проведём анализ структуры и динамики пассива бухгалтерского баланса анализируемого предприятия.

Таблица 2 – Динамика показателей пассива бухгалтерского баланса АО «ДРСК», в тыс. руб.

Наименование показателя пассива бухгалтерского баланса	Значение показателя на			Абсолютное изменение		Темп прироста	
	31.12.21	31.12.22	31.12.23	31.12.23-31.12.22	31.12.23-31.12.21	31.12.23/31.12.22	31.12.23/31.12.21
КАПИТАЛ И РЕЗЕРВЫ	24458023	25015344	24298102	-717242	-159921	-2,87%	-0,65%
Уставный капитал	9660910	9959502	9959502	0	298592	0,00%	3,09%
Добавочный капитал	271644	271644	271644	0	0	0,00%	0,00%
Резервный капитал	384202	421318	434254	12936	50052	3,07%	13,03%
Нераспределенная прибыль	14141267	14362880	13632702	-730178	-508565	-5,08%	-3,60%
ДОЛГОСРОЧНЫЕ ОБЯЗАТЕЛЬСТВА	10347023	17620780	27489375	9868595	17142352	56,01%	165,67%
Заемные средства	4315255	10255425	18587903	8332478	14272648	81,25%	330,75%
Отложенные налоговые обязательства	3527920	3657225	3688517	31292	160597	0,86%	4,55%
Оценочные обязательства	0	0	6257	6257	6257	-	-
Прочие обязательства	2503848	3708130	5206698	1498568	2702850	40,41%	107,95%
КРАТКОСРОЧНЫЕ ОБЯЗАТЕЛЬСТВА	15770472	13007706	17945818	4938112	2175346	37,96%	13,79%

Продолжение таблицы 2

Наименование показателя пассива бухгалтерского баланса	Значение показателя на			Абсолютное изменение		Темп прироста	
	31.12.21	31.12.22	31.12.23	31.12.23-31.12.22	31.12.23-31.12.21	31.12.23/31.12.22	31.12.23/31.12.21
Заемные средства	6387119	4335882	3034299	-1301583	-3352820	-30,02%	-52,49%
Кредиторская задолженность	8978450	8156702	14280493	6123791	5302043	75,08%	59,05%
Доходы будущих периодов	5111	3161	3161	0	-1950	0,00%	-38,15%
Оценочные обязательства	393681	510348	526028	15680	132347	3,07%	33,62%
Прочие обязательства	6111	1613	101837	100224	95726	6213,52%	1566,45%
БАЛАНС	50575518	55643830	69733295	14089465	19157777	25,32%	37,88%

За последний год активы увеличились на 25,32%, что привело к росту валютного баланса на 37,88% за два года. Уменьшение собственного капитала на 0,65% не повлияло на снижение активов, так, величина активов показала рост. Долгосрочные обязательства возросли на 165,67%, в то время как краткосрочные увеличились на 13,79%. Это свидетельствует о том, что предприятие все больше зависит от заёмных средств и её финансовая устойчивость снижается. Собственный капитал снизился из-за уменьшения нераспределённой прибыли (минус 3,6%). Несмотря на рост уставного и резервного капитала, общая сумма капитала уменьшилась. Долгосрочные заёмные средства выросли на 330,75%, прочие обязательства – на 107,95%. Относительно краткосрочных обязательств стоит обратить внимание на снижение краткосрочных заёмных средств – на 52,49% за два года, на 30,02% за последний год. При этом кредиторская задолженность демонстрирует существенный рост – на 59,05% за последние два года, на 75,08% за последний год. Ввиду того, что кредиторская задолженность выступает наиболее срочным обязательством предприятия, её увеличение может снизить платёжеспособность и финансовую устойчивость предприятия.

Далее в таблице 3 представим анализ структуры источников финансирования деятельности предприятия в разрезе разделов и статей пассива бухгалтерского баланса (по отношению к валюте баланса).

Таблица 3 – Структура показателей пассива бухгалтерского баланса АО «ДРСК»

Наименование показателя пассива бухгалтерского баланса	Значение показателя, тыс. руб.			Доля среди всех источников финансирования (доля в валюте баланса), %		
	31.12.21	31.12.22	31.12.23	31.12.21	31.12.22	31.12.23
КАПИТАЛ И РЕЗЕРВЫ	24458023	25015344	24298102	48,36%	44,96%	34,84%
Уставный капитал	9660910	9959502	9959502	19,10%	17,90%	14,28%
Добавочный капитал	271644	271644	271644	0,54%	0,49%	0,39%
Резервный капитал	384202	421318	434254	0,76%	0,76%	0,62%
Нераспределенная прибыль	14141267	14362880	13632702	27,96%	25,81%	19,55%
ДОЛГОСРОЧНЫЕ ОБЯЗАТЕЛЬСТВА	10347023	17620780	27489375	20,46%	31,67%	39,42%
Заемные средства	4315255	10255425	18587903	8,53%	18,43%	26,66%
Отложенные налоговые обязательства	3527920	3657225	3688517	6,98%	6,57%	5,29%
Оценочные обязательства	0	0	6257	0,00%	0,00%	0,01%
Прочие обязательства	2503848	3708130	5206698	4,95%	6,66%	7,47%
КРАТКОСРОЧНЫЕ ОБЯЗАТЕЛЬСТВА	15770472	13007706	17945818	31,18%	23,38%	25,73%
Заемные средства	6387119	4335882	3034299	12,63%	7,79%	4,35%
Кредиторская задолженность	8978450	8156702	14280493	17,75%	14,66%	20,48%
Доходы будущих периодов	5111	3161	3161	0,01%	0,01%	0,00%
Оценочные обязательства	393681	510348	526028	0,78%	0,92%	0,75%
Прочие обязательства	6111	1613	101837	0,01%	0,00%	0,15%
БАЛАНС	50575518	55643830	69733295	100,00%	100,00%	100,00%

Анализ структуры источников финансирования деятельности АО «ДРСК» по разделам и статьям пассива бухгалтерского баланса за период 2021-2023 гг. демонстрирует существенные изменения в финансовой

структуре предприятия, что требует внимания к стратегии управления капиталом и обязательствами.

Итак, наблюдается значительное снижение доли собственного капитала в общей валюте баланса. Так, доля собственного капитала за анализируемый период существенно снизилась – с 48,36% в 2021 г. до 44,96% в 2022 г. и до 34,84% в 2023 г., притом, что собственный капитал должен составлять не менее 50% для того, чтобы предприятие было достаточно финансово независимым. Предприятие стало менее финансово независимым, так как собственный капитал является ключевым показателем устойчивости и финансовой независимости предприятия. Всё это может свидетельствовать о росте зависимости от внешних источников финансирования, что увеличивает финансовые риски предприятия.

При этом доля долгосрочных обязательств демонстрирует стабильный рост. Если на конец 2021 г. доля долгосрочных обязательств составляла 20,46%, то на конец 2022 г. доля составляла уже 31,67%, на конец 2023 г. – 39,42%. Рост долгосрочных обязательств может выступать как положительным фактором (увеличение стабильных источников финансирования), так и отрицательным, если долговая нагрузка становится чрезмерной и оказывает давление на финансовые потоки компании.

Доля краткосрочных обязательств на конец 2021 г. составляла 31,18%, продемонстрировала сначала снижение в 2022 г. до 23,38%, затем вновь возросла до 25,73% в 2023 г. В связи с этим можно отметить необходимость для АО «ДРСК» поддерживать определенный уровень краткосрочных обязательств для покрытия текущих расходов и обязательств. Однако резкий рост краткосрочных обязательств в 2023 году требует анализа причин этого изменения и возможного влияния на ликвидность компании.

В целом, динамика и структура пассивов АО «ДРСК» свидетельствует о тенденции к увеличению долговой нагрузки, что может представлять риск для финансовой стабильности анализируемого предприятия.

Далее представим анализ отдельных абсолютных и относительных показателей, характеризующих источники финансирования деятельности предприятия.

2.3 Анализ отдельных показателей, характеризующих источники финансирования деятельности предприятия

Рассчитаем отдельные показатели финансовой устойчивости, ликвидности, оборачиваемости и рентабельности, которые характеризуют источники финансирования деятельности предприятия – таблица 4.

Таблица 4 – Анализ отдельных показателей финансовой устойчивости, ликвидности, оборачиваемости и рентабельности АО «ДРСК»

Наименование показателя	Значение показателя.			Динамика показателя (абсолютное изменение)		
	31.12.21	31.12.22	31.12.23	31.12.23-31.12.22	31.12.22-31.12.21	31.12.23-31.12.21
Коэффициент автономии	0,48	0,45	0,35	-0,1	-0,03	-0,13
Коэффициент финансового левериджа	1,07	1,22	1,87	0,65	0,15	0,8
Коэффициент обеспеченности собственными оборотными средствами	-2,77	-3,43	-3,94	-0,51	-0,66	-1,17
Коэффициент покрытия инвестиций	0,69	0,77	0,74	-0,03	0,08	0,05
Коэффициент текущей ликвидности	0,44	0,53	0,51	-0,02	0,09	0,07
Коэффициент быстрой ликвидности	0,37	0,42	0,38	-0,04	0,05	0,01
Коэффициент абсолютной ликвидности	0,23	0,23	0,21	-0,02	0	-0,02
Рентабельность привлеченных банковских кредитов и займов, %	14,57%	8,72%	0,23%	-8,49%	-5,85%	-14,34%
Коэффициент оборачиваемости банковских кредитов и займов, об.	3	3	2	-1	0	-1
Рентабельность собственного капитала	2,9	1	-2,9	-3,9	-1,9	-5,8

Многие коэффициенты не соответствуют установленным нормативным значениям, что является проблемным аспектом. Финансовая устойчивость предприятия характеризует неустойчивое финансовое состояние предприятия, отрицательная динамика показателей финансовой устойчивости подтверждает это. Собственный капитал имеет низкую долю в структуре финансирования, что видно по значению коэффициента автономии, равному 0,35.

Коэффициент финансового левериджа также превышает норму, его значение составляет 1,87. Отрицательное значение коэффициента обеспеченности собственными оборотными средствами указывает на отсутствие собственных оборотных средств у предприятия.

При этом коэффициент покрытия инвестиций принимает на конец анализируемого периода значение 0,74, что свидетельствует о достаточной величине перманентного капитала.

Необходимо отметить, что только коэффициент абсолютной ликвидности достигает нормативного значения из всех коэффициентов ликвидности, но он демонстрирует отрицательную тенденцию.

При этом коэффициент быстрой ликвидности и коэффициент текущей ликвидности выходят за пределы установленных норм. Все это свидетельствует о нехватке ликвидных активов у предприятия для покрытия текущих обязательств.

На низком уровне находится рентабельность привлеченных банковских кредитов и займов, показывающая отрицательную динамику к концу анализируемого периода.

Коэффициент оборачиваемости банковских кредитов и займов уменьшился с 3 до 2 оборотов, указывая на снижение.

В результате чистого убытка в 2023 году рентабельность собственного капитала к концу анализируемого периода стала отрицательной.

Также определим тип финансовой устойчивости АО «ДРСК» - таблица 5.

Таблица 5 – Определение типа финансовой устойчивости АО «ДРСК»

Наименование показателя	Значение показателя.		
	31.12.21	31.12.22	31.12.23
Расчёт излишка / недостатка собственных оборотных средств	-19 568 941	-24 189 401	-36 875 560
Расчёт излишка / недостатка долгосрочных источников формирования запасов	-9 221 918	-6 568 621	-9 386 185
Расчёт излишка / недостатка общей величины основных источников формирования запасов	-2 834 799	-2 232 739	-6 351 886
Тип финансовой устойчивости	(0; 0; 0) Кризисное финансовое состояние	(0; 0; 0) Кризисное финансовое состояние	(0; 0; 0) Кризисное финансовое состояние

Анализ показал, что тип финансовой устойчивости АО «ДРСК» на протяжении всего анализируемого периода – кризисное финансовое состояние.

Проведённый анализ показал, что структура капитала АО «ДРСК» нерациональная, предприятие достаточно сильно зависит от заёмных источников финансирования, не располагает достаточными ликвидными активами для покрытия текущих обязательств, на конец анализируемого периода эффективность отрицательная. Это, в свою очередь, требует пересмотра политики управления капиталом и обязательствами для обеспечения долгосрочной финансовой устойчивости.

Представим выводы по второму разделу исследования.

За 2021-2023 гг. в АО «ДРСК» наблюдается снижение эффективности деятельности. В 2023 году предприятие получило чистый убыток в размере 717242 т. р., уменьшилась рентабельность продаж и производства, затраты на рубль выручки возросли.

Динамика и структура пассивов АО «ДРСК» свидетельствует о тенденции к увеличению долговой нагрузки, что может представлять риск для финансовой стабильности анализируемого предприятия.

Проведённый анализ показал, что структура капитала АО «ДРСК» нерациональная, предприятие достаточно сильно зависит от заёмных источников финансирования, не располагает достаточными ликвидными активами для покрытия текущих обязательств, на конец анализируемого периода эффективность отрицательная. Это, в свою очередь, требует пересмотра политики управления капиталом и обязательствами для обеспечения долгосрочной финансовой устойчивости.

3 Разработка мероприятий по оптимизации источников финансирования деятельности АО «ДРСК»

3.1 Рекомендации по оптимизации источников финансирования деятельности АО «ДРСК»

Оптимальной величиной собственного капитала для отрасли, в которой ведёт деятельность АО «ДРСК», считается около 50% от общего капитала, с предпочтительным значением в 60%. Это обусловлено структурой активов отрасли, где большое значение имеет соотношение между оборотными и внеоборотными активами.

Чем выше доля внеоборотных активов, таких как оборудование, машины и здания, тем больше должна быть доля собственного капитала. Причина этого заключается в том, что долгосрочные инвестиции, требующие значительных затрат, должны покрываться за счет собственных средств компании, чтобы обеспечить финансовую устойчивость.

Рекомендуется, чтобы АО «ДРСК» поддерживало уровень собственного капитала на отметке 88%, что считается оптимальным для обеспечения её финансовой устойчивости. Эта цифра была выведена исходя из анализа структуры активов компании на момент 31 декабря 2023 года, показывающего, что большая часть активов, а именно 87%, приходится на внеоборотные активы, а оборотные активы занимают всего 13%.

Учитывая эти данные, значение собственного капитала в 88% является желательным для сохранения финансовой устойчивости предприятия, тогда как минимально допустимый уровень составляет 78%, что значительно выше общепринятого минимума в 45% от общего капитала. Важно достичь оптимальное соотношение собственного и заёмного капитала для гарантии стабильности.

С учетом минимально допустимой доли собственного капитала, равной 78%, предполагается, что он должен обеспечивать покрытие минимум 90%

стоимости долгосрочных активов организации. Это соотношение важно для поддержания финансовой устойчивости предприятия, хотя может привести к тому, что некоторые финансовые показатели, такие как коэффициент покрытия собственными средствами, могут не достигать нормативных значений.

На конец анализируемого периода собственный капитал АО «ДРСК» ограничивается лишь 35%, что значительно ниже уровня, считающегося минимально допустимым, на 43%. Это подчеркивает критическую потребность в увеличении собственного капитала для обеспечения экономической стабильности и соответствия нормам.

Для АО «ДРСК» ключевой задачей является увеличение чистой прибыли, которую можно направить на рост собственного капитала. Это поможет укрепить финансовую устойчивость компании и улучшить её финансовые показатели. Одним из главных шагов на пути к этим целям будет реализация стратегии, направленной на увеличение чистой прибыли, что станет основой для дальнейшего развития предприятия и наращивания нераспределённой прибыли.

Первое, на что стоит обратить внимание АО «ДРСК», – это повышение операционной эффективности. Для этого нужно улучшить производственные мощности и инфраструктуру, что позволит снизить себестоимость услуг и повысить их качество. Внедрение современных технологий, автоматизация процессов и цифровизация системы управления помогут значительно сократить затраты на обслуживание оборудования и минимизировать потери. Представленные меры снизят операционные расходы, что приведет к увеличению валовой и чистой прибыли.

Кроме этого, стоит развивать новые направления бизнеса, которые могут увеличить доходы компании.

Например, участие в проектах по развитию возобновляемых источников энергии или в инициативах по повышению энергоэффективности, что не только поможет компании выйти на новые рынки и привлечь новых клиентов,

но и обеспечит дополнительные источники дохода. Участие в таких проектах также может предоставить доступ к специальным видам финансирования, таким как «зеленые» облигации или государственные программы поддержки устойчивого развития.

Помимо роста чистой прибыли, стоит искать и дополнительные долгосрочные источники финансирования, которые не будут увеличивать долговую нагрузку. Один из вариантов – привлечение стратегических инвесторов, которые могут вложить средства в уставный капитал компании. Такие инвесторы заинтересованы в долгосрочном развитии бизнеса и помогут компании укрепить финансовые позиции без увеличения долга.

Как показал проведённый анализ, АО «Дальневосточная Распределительная Сетевая Компания» сталкивается с серьёзными проблемами как в плане собственного капитала, так и текущей ликвидности активов. Проблема ликвидности заключается в недостаточности денежных средств и активов, которые можно быстро преобразовать в деньги для покрытия краткосрочных обязательств, что, в свою очередь, негативно сказывается на платежеспособности компании, которая должна иметь достаточные средства для своевременного расчета с кредиторами и погашения своих обязательств.

Одним из основных показателей, отражающих платежеспособность организации, является коэффициент текущей ликвидности. Этот коэффициент показывает соотношение между оборотными активами и краткосрочными обязательствами компании. Для АО «ДРСК» коэффициент текущей ликвидности составляет 0,51 на конец анализируемого периода, что является тревожным сигналом для инвесторов и кредиторов. Низкий показатель означает, что у компании оборотные активы значительно меньше, чем краткосрочные обязательства, что указывает на проблемы с возможностью своевременного выполнения своих финансовых обязательств. В российской практике нормальным считается коэффициент текущей ликвидности в диапазоне от 1,7 до 2,5, и для «ДРСК» это требует значительных улучшений.

В качестве пути повышения текущей ликвидности компании видится снижение краткосрочных обязательств. Для АО «ДРСК» это означает необходимость сократить свои краткосрочные обязательства на 12,5 млрд рублей.

Один из способов достижения этого – перевод части краткосрочных обязательств в долгосрочные. Это можно осуществить, привлекая кредиты и займы на долгосрочной основе. Долгосрочные обязательства меньше давят на текущую ликвидность, давая компании больше времени для улучшения своих финансовых показателей и высвобождения оборотных средств.

Второй путь улучшения ликвидности – увеличение оборотных активов, в том числе за счёт продажи неликвидных активов или активов, которые не используются эффективно, а также повышение операционной эффективности компании, что позволит быстрее превращать активы в денежные средства.

Оба варианта требуют тщательного планирования и проведения комплексных мер по управлению активами и обязательствами компании. Важно найти баланс между обязательствами и активами, чтобы обеспечить стабильное финансовое положение и сохранить доверие инвесторов и кредиторов.

Одним из методов снижения краткосрочных обязательств является реструктуризация существующих долгов. Компания может рассмотреть возможность переговоров с кредиторами с целью изменения условий погашения задолженности, перевода части краткосрочных обязательств в долгосрочные. Это улучшит показатели ликвидности и распределит финансовую нагрузку на более продолжительный период.

Для обеспечения долгосрочной финансовой устойчивости компании необходимо уделить внимание развитию системы управления рисками. Важно развивать систему мониторинга финансовых показателей и рисков, что позволит компании оперативно реагировать на изменения рыночной ситуации и своевременно корректировать стратегию.

Ещё одним важным инструментом для улучшения финансовых показателей компании является активное участие в программах государственной поддержки и «зеленого» финансирования. Государственные программы субсидирования процентных ставок и финансирование инфраструктурных проектов могут значительно снизить финансовую нагрузку на компанию и улучшить её ликвидность.

Участие в программах «зеленого» финансирования, таких как выпуск «зеленых» облигаций, позволит компании привлечь дополнительные средства на льготных условиях для реализации экологически устойчивых проектов. Это не только укрепит финансовое состояние анализируемого предприятия, но также повысит её социальную ответственность и привлекательность для инвесторов.

Таким образом, оптимизация источников финансирования и улучшение финансовых показателей АО «ДРСК» требуют комплексного подхода, включающего реализацию стратегии по увеличению чистой прибыли через повышение операционной эффективности и развитие новых направлений бизнеса.

Ключевыми вспомогательными мерами являются снижение краткосрочных обязательств, оптимизация структуры капитала, развитие системы управления рисками, участие в программах государственной поддержки и «зеленого» финансирования.

3.2 Экономическая эффективность предлагаемых рекомендаций

Предложенные рекомендации должны привести к изменению структуры бухгалтерского баланса, что положительно отразится на финансовых показателях.

Так, ожидаемую структуру пассива бухгалтерского баланса представим в таблице 6.

Таблица 6 – Изменения в структуре пассива бухгалтерского баланса

Наименование показателя пассива бухгалтерского баланса	Значение показателя, тыс. руб.		
	31.12.23	Долгоср. прогноз	Абс. изменение
КАПИТАЛ И РЕЗЕРВЫ	24298102	61459469	+37161367
ДОЛГОСРОЧНЫЕ ОБЯЗАТЕЛЬСТВА	27489375	2866097	-24623278
КРАТКОСРОЧНЫЕ ОБЯЗАТЕЛЬСТВА	17945818	5407729	-12538089
в том числе кредиторская задолженность	14280493	1742404	-12538089
БАЛАНС	69733295	69733295	0

Пересчитаем отдельные финансовые показатели при предлагаемой структуре бухгалтерского баланса – таблица 7.

Таблица 7 – Анализ отдельных финансовых показателей АО «ДРСК» при предлагаемой структуре капитала

Наименование показателя	Значение показателя		
	31.12.23	Долгоср. прогноз	Абс. изменение
Коэффициент автономии	0,35	0,88	0,53
Коэффициент финансового левериджа	1,87	0,13	-1,74
Коэффициент обеспеченности собственными оборотными средствами	-3,94	0,1	4,04
Коэффициент покрытия инвестиций	0,74	0,92	0,18
Коэффициент текущей ликвидности	0,51	1,7	1,19
Коэффициент быстрой ликвидности	0,38	1,27	0,89
Коэффициент абсолютной ликвидности	0,21	0,7	0,49

Таким образом, финансовые показатели достигнут нормы.

Также определим тип финансовой устойчивости АО «ДРСК» - таблица 8.

Таблица 8 – Определение типа финансовой устойчивости при предлагаемой структуре капитала АО «ДРСК»

Наименование показателя	Значение показателя.	
	31.12.23	Долгоср. прогноз
Расчёт излишка / недостатка собственных оборотных средств	-36 875 560	+285 807
Расчёт излишка / недостатка долгосрочных источников формирования запасов	-9 386 185	+3 151 904
Расчёт излишка / недостатка общей величины основных источников формирования запасов	-6 351 886	+6 186 203
Тип финансовой устойчивости	(0; 0; 0) Кризисное финансовое состояние	(1; 1; 1) Абсолютная финансовая устойчивость

Анализ показал, что тип финансовой устойчивости АО «ДРСК» изменится с кризисного финансового состояния на абсолютную финансовую устойчивость.

Таким образом, прогнозируемая структура капитала анализируемого предприятия приведёт к улучшению финансовых показателей, предприятие достигнет финансовой устойчивости и платёжеспособности.

Представим выводы по третьему разделу исследования.

Для оптимизации источников финансирования АО «ДРСК» необходимо увеличить долю собственного капитала до 88% от общего капитала, что соответствует структуре активов, где 87% составляют внеоборотные активы. Текущая доля собственного капитала составляет всего 35%, что значительно ниже минимально допустимого уровня в 78%. Оптимизация источников финансирования и улучшение финансовых показателей АО «ДРСК» требуют

комплексного подхода, включающего реализацию стратегии по увеличению чистой прибыли через повышение операционной эффективности и развитие новых направлений бизнеса. Для улучшения ликвидности компания должна повысить коэффициент текущей ликвидности с 0,51 до нормального уровня 1,7-2,5, что можно достичь за счет снижения краткосрочных обязательств на 12,5 млрд рублей путем их перевода в долгосрочные обязательства, а также повышения операционной эффективности и увеличения оборотных активов. Ключевыми вспомогательными мерами является развитие системы управления рисками, участие в программах государственной поддержки и «зеленого» финансирования. Реализация представленных рекомендаций позволит компании улучшить показатели финансовой устойчивости, ликвидности и рентабельности, а также создать условия для дальнейшего развития и укрепления рыночных позиций.

Заключение

Финансирование предприятия может происходить через различные методы. Каждый метод включает конкретные источники, такие как прибыль, кредиты, гранты, эмиссию акций и др. Источники можно разделить на собственные и заёмные.

Источники финансирования предприятия находят свое отражение в бухгалтерской (финансовой) отчетности, главным образом в пассиве бухгалтерского баланса, где представлены собственные средства, долгосрочные и краткосрочные обязательства предприятия. Анализ баланса позволяет оценить структуру источников финансирования, соотношение между собственным и заемным капиталом, что является основой для анализа финансовой устойчивости и платежеспособности предприятия. Отчет о движении капитала и пояснения к бухгалтерскому балансу и отчёту о финансовых результатах также выступают источниками для проведения анализа.

Анализ источников финансирования включает горизонтальный и вертикальный анализ бухгалтерского баланса, а также расчет коэффициентов финансовой устойчивости, ликвидности, рентабельности.

За 2021-2023 гг. в АО «ДРСК» наблюдается снижение эффективности деятельности. В 2023 году предприятие получило чистый убыток в размере 717242 т. р., уменьшились рентабельность продаж и производства, затраты на рубль выручки возросли.

Динамика и структура пассивов АО «ДРСК» свидетельствует о тенденции к увеличению долговой нагрузки, что может представлять риск для финансовой стабильности анализируемого предприятия.

Проведённый анализ показал, что структура капитала АО «ДРСК» нерациональная, предприятие достаточно сильно зависит от заёмных источников финансирования, не располагает достаточными ликвидными активами для покрытия текущих обязательств, на конец анализируемого

периода эффективность отрицательная. Это, в свою очередь, требует пересмотра политики управления капиталом и обязательствами для обеспечения долгосрочной финансовой устойчивости.

Для оптимизации источников финансирования АО «ДРСК» необходимо увеличить долю собственного капитала до 88% от общего капитала, что соответствует структуре активов, где 87% составляют внеоборотные активы. Текущая доля собственного капитала составляет всего 35%, что значительно ниже минимально допустимого уровня в 78%. Оптимизация источников финансирования и улучшение финансовых показателей АО «ДРСК» требуют комплексного подхода, включающего реализацию стратегии по увеличению чистой прибыли через повышение операционной эффективности и развитие новых направлений бизнеса. Для улучшения ликвидности компания должна повысить коэффициент текущей ликвидности с 0,51 до нормального уровня 1,7-2,5, что можно достичь за счет снижения краткосрочных обязательств на 12,5 млрд рублей путем их перевода в долгосрочные обязательства, а также повышения операционной эффективности и увеличения оборотных активов. Ключевыми вспомогательными мерами является развитие системы управления рисками, участие в программах государственной поддержки и «зеленого» финансирования. Реализация представленных рекомендаций позволит компании улучшить показатели финансовой устойчивости, ликвидности и рентабельности, а также создать условия для дальнейшего развития и укрепления рыночных позиций.

Список используемой литературы

1. Басовский Л.Е. Финансовый менеджмент : учебное пособие / Л.Е. Басовский. М. : РИОР : ИНФРА-М, 2020. 88 с.
2. Владимирова И.Л., Котлярова А.Н. Спонсорство как источник финансирования // Управление проектами: стратегии эффективного финансирования : материалы студенческого круглого стола в рамках XIV Международной научно-практической конференции, посвященной 117-летию РЭУ им. Г. В. Плеханова, Москва, 12 апреля 2024 года. М.: Российский экономический университет имени Г.В. Плеханова, 2024. С. 29-33.
3. Власова С.С., Мисякова Е.С. Сущность бюджетного дефицита, его причины, источники финансирования и способы покрытия // Аллея науки. 2023. Т. 2, № 12(87). С. 252-255.
4. Вэньцин М. Преимущества и недостатки источников финансирования деятельности предприятия // Экономика и социум. 2017. № 5-1 (36). С. 866-872.
5. Гараева Р. Источники финансирования компании // Символ науки: международный научный журнал. 2023. № 4-1. С. 32-33.
6. Гражданский кодекс Российской Федерации (часть первая) от 30.11.1994 № 51-ФЗ (ред. от 08.08.2024) [Электронный ресурс]. URL: <https://sudact.ru/law/gk-rf-chast1/> (дата обращения 05.06.2024 г.).
7. Закирова Э.Р., Кузнецова А.С. Источники финансирования внеоборотных активов промышленных предприятий // Научные труды Вольного экономического общества России. 2024. Т. 245, № 1. С. 153-164.
8. Иванов В.В., Пиковский А.А. Альтернативы выбора источников финансирования деятельности предприятия в Новгородской области // Beneficium. 2017. № 1 (23). С. 11-15.
9. Касимова Д.М. Анализ источников финансирования деятельности предприятия // Актуальные вопросы современной экономики. 2023. № 5. С. 234-238.

10. Козюра О.П. Зелезинский А.Л., Архипова О.В. Роль инвестиционного банковского кредита как источника финансирования инноваций в срезе сегмента предприятий МСП // Экономический вектор. 2023. № 3(34). С. 74-84.
11. Крылов Э.И., Власова В.М., Журавкова И.В. Анализ эффективности инвестиционной и инновационной деятельности предприятия : Учеб. пособие для студентов, обучающихся по экон. специальностям 2. изд., перераб. и доп. М. : Финансы и статистика, 2003. 607 с.
12. Лисицына Е.В. Финансовый менеджмент : учебник / Е.В. Лисицына, Т.В. Ващенко, М.В. Забродина ; под науч. ред. д-ра экон. наук К. В. Екимовой. 2-е изд., испр. и доп. М. : ИНФРА-М, 2023. 185 с.
13. Литуев Д.М., Стефаненко-Шупик А.П. Источники финансирования инновационной деятельности предприятия // Экономика. Наука. Инноватика : III Международная научно-практическая конференция, Донецк, 23 марта 2023 года. Донецк: Донецкий национальный технический университет, 2023. С. 532-534.
14. Методика оценки эффективности управления источниками финансирования организации / О.Ф. Бочарова, А.А. Герасименко, А.В. Чекемес, Д.А. Зимовина // Вестник Академии знаний. 2022. № 51(4). С. 381-385.
15. Низаева И.Р., Рахматуллин Ю.Я. Экономический анализ источников финансирования деятельности предприятия // Эпоха науки. 2018. № 14. С. 115-118.
16. Официальный сайт АО «ДРСК» [Электронный ресурс]. URL: <https://drsk.ru/> (дата обращения 05.06.2024 г.).
17. Рожков И.М. Финансовый менеджмент : практикум / И.М. Рожков, О.О. Скрябин, А.В. Ковтун. М. : Изд. Дом НИТУ «МИСиС», 2019. 78 с.
18. Тесля П.Н. Финансовый менеджмент (углубленный уровень) : учебник / П.Н. Тесля. М. : РИОР : ИНФРА-М, 2023. 217 с.

19. Федеральный закон «О бухгалтерском учете» от 06.12.2011 № 402-ФЗ (последняя редакция) [Электронный ресурс]. URL: https://www.consultant.ru/document/cons_doc_LAW_122855/ (дата обращения 10.08.2024 г.).

20. Федеральный закон от 26.12.1995 № 208-ФЗ (ред. от 08.08.2024) «Об акционерных обществах» [Электронный ресурс]. URL: https://www.consultant.ru/document/cons_doc_LAW_8743/ (дата обращения 10.08.2024 г.).

21. Филатова Т.В. Финансовый менеджмент : учебное пособие / Т.В. Филатова. М. : ИНФРА-М, 2024. 236 с.

Приложение А

Организационная структура АО «ДРСК»

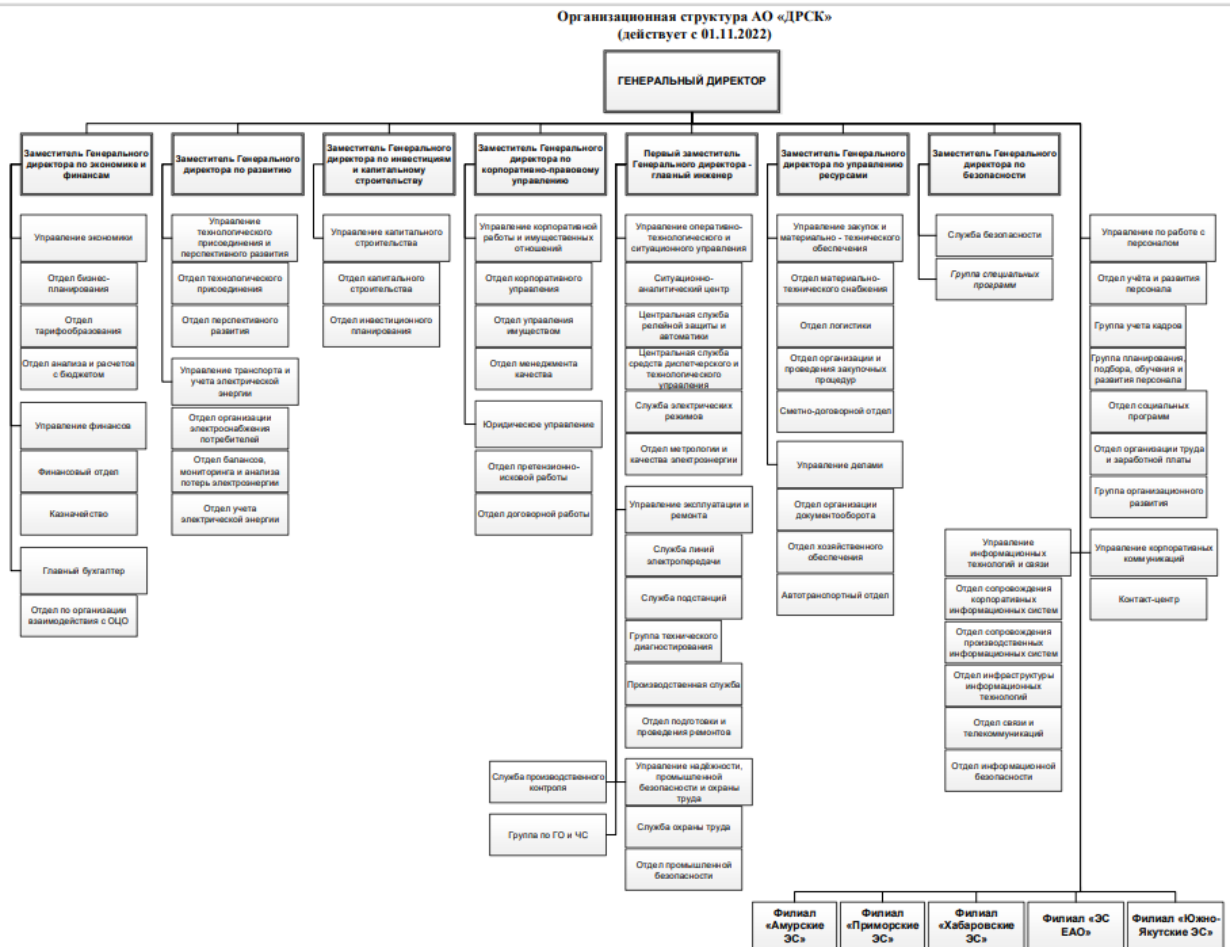


Рисунок А.1 – Организационная структура АО «ДРСК»

Приложение Б

Бухгалтерская (финансовая) отчётность АО «ДРСК»

<i>Информация из Государственного информационного ресурса бухгалтерской (финансовой) отчетности (Ресурса БФО)</i>	
Дата формирования информации	03.09.2024
Номер выгрузки информации	№ 0710099_2801108200_2023_000_20240903_3a798019-74bf-42e3-bae0-074a5791983e
Настоящая выгрузка содержит информацию о юридическом лице:	
Полное наименование юридического лица	АКЦИОНЕРНОЕ ОБЩЕСТВО "ДАЛЬНЕВОСТОЧНАЯ РАСПРЕДЕЛИТЕЛЬНАЯ СЕТЕВАЯ КОМПАНИЯ"
<i>включенная в Государственный информационный ресурс бухгалтерской (финансовой) отчетности по состоянию на 03.09.2024</i>	
ИНН	2801108200
КПП	280101001
Код по ОКПО	78900638
Форма собственности (по ОКФС)	16
Организационно-правовая форма (по ОКОПФ)	12267
Вид экономической деятельности по ОКВЭД 2	35.12
Местонахождение (адрес)	675004, Амурская обл. г. Благовещенск, ул. Шевченко, 32
Единица измерения	Тыс. руб.
Бухгалтерская отчетность подлежит обязательному аудиту	Нет
Наименование аудиторской организации/ФИО индивидуального аудитора	
ИНН	
ОГРН/ОГРНИП	

Рисунок Б.1 – Бухгалтерская (финансовая) отчётность АО «ДРСК»

Продолжение Приложения Б

ИНН 2801108200
КПП 280101001

Форма по КНД 0710099
Форма по ОКУД 0710001

Бухгалтерский баланс На 31 декабря 2023 г.

Пояснения ¹	Наименование показателя	Код строки	На 31 декабря 2023 г.	На 31 декабря 2022 г.	На 31 декабря 2021 г.
1	2	3	4	5	6
Актив					
I. Внеоборотные активы					
	Нематериальные активы	1110	142 697	155 021	55 219
	Результаты исследований и разработок	1120	0	0	0
	Нематериальные поисковые активы	1130	0	0	0
	Материальные поисковые активы	1140	0	0	0
	Основные средства	1150	59 450 180	47 769 153	42 689 934
	Доходные вложения в материальные ценности	1160	0	0	0
	Финансовые вложения	1170	0	0	0
	Отложенные налоговые активы	1180	787 054	683 081	728 519
	Прочие внеоборотные активы	1190	160 224	120 661	172 986
	Итого по разделу I	1100	60 540 155	48 727 916	43 646 658
II. Оборотные активы					
	Запасы	1210	636 668	479 990	385 417
	Налог на добавленную стоимость по приобретенным ценностям	1220	178	39 171	38 835
	Дебиторская задолженность	1230	3 131 847	2 504 461	2 211 188
	Финансовые вложения (за исключением денежных эквивалентов)	1240	0	0	0
	Денежные средства и денежные эквиваленты	1250	3 757 429	2 930 758	3 683 351
	Прочие оборотные активы	1260	1 667 018	961 534	610 069
	Итого по разделу II	1200	9 193 140	6 915 914	6 928 860
	БАЛАНС	1600	69 733 295	55 643 830	50 575 518

Информация из ресурса Б+О
03.09.2024 19:23

ИНН 2801108200

Страница 2 из 11

Рисунок Б.2 – Бухгалтерская (финансовая) отчетность АО «ДРСК»

Продолжение Приложения Б

Пояснения ¹	Наименование показателя	Код строки	На 31 декабря 2023 г.	На 31 декабря 2022 г.	На 31 декабря 2021 г.
1	2	3	4	5	6
Пассив					
III. Капитал и резервы					
	Уставный капитал (складочный капитал, уставный фонд, вклады товарищей)	1310	9 959 502	9 959 502	9 660 910
	Собственные акции, выкупленные у акционеров	1320	(0) ²	(0)	(0)
	Переоценка внеоборотных активов	1340	0	0	0
	Добавочный капитал (без переоценки)	1350	271 644	271 644	271 644
	Резервный капитал	1360	434 254	421 318	384 202
	Нераспределенная прибыль (непокрытый убыток)	1370	13 632 702	14 362 880	14 141 267
	Итого по разделу III	1300	24 298 102	25 015 344	24 458 023
IV. Долгосрочные обязательства					
	Заемные средства	1410	18 587 903	10 255 425	4 315 255
	Отложенные налоговые обязательства	1420	3 688 517	3 657 225	3 527 920
	Оценочные обязательства	1430	6 257	0	0
	Прочие обязательства	1450	5 206 698	3 708 130	2 503 848
	Итого по разделу IV	1400	27 489 375	17 620 780	10 347 023
V. Краткосрочные обязательства					
	Заемные средства	1510	3 034 299	4 335 882	6 387 119
	Кредиторская задолженность	1520	14 280 493	8 156 702	8 978 450
	Доходы будущих периодов	1530	3 161	3 161	5 111
	Оценочные обязательства	1540	526 028	510 348	393 681
	Прочие обязательства	1550	101 837	1 613	6 111
	Итого по разделу V	1500	17 945 818	13 007 706	15 770 472
	БАЛАНС	1700	69 733 295	55 643 830	50 575 518

Примечания

¹ Указывается номер соответствующего пояснения.

² Здесь и в других формах отчетов вычитаемый или отрицательный показатель показывается в круглых скобках.

Рисунок Б.3 – Бухгалтерская (финансовая) отчетность АО «ДРСК»

Продолжение Приложения Б

ИНН 2801108200
КПП 280101001

Форма по КНД 0710099
Форма по ОКУД 0710002

Отчет о финансовых результатах За 2023 г.

Пояснения ³	Наименование показателя	Код строки	За 2023 г.	За 2022 г.
1	2	3	4	5
	Выручка ⁴	2110	41 439 321	36 802 595
	Себестоимость продаж	2120	(40 670 673)	(34 889 362)
	Валовая прибыль (убыток)	2100	768 648	1 913 233
	Коммерческие расходы	2210	(82)	(88)
	Управленческие расходы	2220	(718 186)	(640 630)
	Прибыль (убыток) от продаж	2200	50 380	1 272 515
	Доходы от участия в других организациях	2310	0	0
	Проценты к получению	2320	92 828	289 875
	Проценты к уплате	2330	(978 610)	(870 394)
	Прочие доходы	2340	526 142	276 587
	Прочие расходы	2350	(483 308)	(534 898)
	Прибыль (убыток) до налогообложения	2300	(792 568)	433 685
	Налог на прибыль ⁵	2410	72 681	(174 743)
	в т.ч.:			
	текущий налог на прибыль	2411	(0)	(0)
	отложенный налог на прибыль ⁶	2412	72 681	(174 743)
	Прочее	2460	2 645	(213)
	Чистая прибыль (убыток)	2400	(717 242)	258 729
	Результат от переоценки внеоборотных активов, не включаемый в чистую прибыль (убыток) периода	2510	0	0
	Результат от прочих операций, не включаемый в чистую прибыль (убыток) периода	2520	0	0
	Налог на прибыль от операций, результат которых не включается в чистую прибыль (убыток) периода ⁵	2530	0	0
	Совокупный финансовый результат периода ⁷	2500	(717 242)	258 729

Информация из ресурса БФО
03.09.2024 19:23

ИНН 2801108200

Страница 4 из 11

Рисунок Б.4 – Бухгалтерская (финансовая) отчетность АО «ДРСК»

Продолжение Приложения Б

Пояснения ³	Наименование показателя	Код строки	За 2023 г.	За 2022 г.
1	2	3	4	5
СПРАВОЧНО				
	Базовая прибыль (убыток) на акцию	2900	0	0
	Разводненная прибыль (убыток) на акцию	2910	0	0

Примечания

³ Указывается номер соответствующего пояснения.

⁴ Выручка отражается за минусом налога на добавленную стоимость, акцизов.

⁵ Отражается расход (доход) по налогу на прибыль.

⁶ Отражается суммарная величина изменений отложенных налоговых активов и отложенных налоговых обязательств за отчетный период.

⁷ Совокупный финансовый результат периода определяется как сумма строк "Чистая прибыль (убыток)", "Результат от переоценки внеоборотных активов, не включаемый в чистую прибыль (убыток) периода" и "Результат от прочих операций, не включаемый в чистую прибыль (убыток) периода", "Налог на прибыль от операций, результат которых не включается в чистую прибыль (убыток) периода".

Дополнительные строки отчета о финансовых результатах

Лист представляется за отчетный период 2023 года при принятии организацией решения о внесении изменений, предусмотренных пунктом 2 приказа Минфина от 19.04.2019 г. №61н "О внесении изменений в приказ Министерства финансов Российской Федерации от 02.07.2010 г. № 66н "О формах бухгалтерской отчетности организаций", до указанного в данном пункте срока"

Пояснения	Наименование показателя	Код строки	За 2023 г.	За 2022 г.
1	2	3	4	5
	Текущий налог на прибыль ⁸	2410		
	в т.ч. постоянные налоговые обязательства (активы)	2421	-	-
	Изменение отложенных налоговых обязательств	2430	-	-
	Изменение отложенных налоговых активов	2450	-	-

⁸ Значения показателя заполняются по коду строки 2411 отчета о финансовых результатах.

Продолжение Приложения Б

<i>Информация из Государственного информационного ресурса бухгалтерской (финансовой) отчетности (Ресурса БФО)</i>	
Дата формирования информации	03.09.2024
Номер выгрузки информации	№ 0710099_2801108200_2022_000_20240903_c9046fd9-4905-4021-88fc-4a5e4b39f045
Настоящая выгрузка содержит информацию о юридическом лице:	
Полное наименование юридического лица	АКЦИОНЕРНОЕ ОБЩЕСТВО "ДАЛЬНЕВОСТОЧНАЯ РАСПРЕДЕЛИТЕЛЬНАЯ СЕТЕВАЯ КОМПАНИЯ"
<i>исключенная в Государственный информационный ресурс бухгалтерской (финансовой) отчетности по состоянию на 03.09.2024</i>	
ИНН	2801108200
КПП	280101001
Код по ОКПО	78900638
Форма собственности (по ОКФС)	16
Организационно-правовая форма (по ОКОПФ)	12267
Вид экономической деятельности по ОКВЭД 2	35.12
Местонахождение (адрес)	675004, Амурская обл. г Благовещенск, ул Шевченко, 32
Единица измерения	Тыс. руб.
Бухгалтерская отчетность подлежит обязательному аудиту	Да
Наименование аудиторской организации/ФИО индивидуального аудитора	ООО "ФинЭкспертиза"
ИНН	7708096662
ОГРН/ОГРНИП	1027739127734

Информация из ресурса БФО
03.09.2024 20:59

ИНН 2801108200

Страница 1 из 11

Рисунок Б.6 – Бухгалтерская (финансовая) отчетность АО «ДРСК»

Продолжение Приложения Б

ИНН 2801108200
КПП 280101001

Форма по КНД 0710099
Форма по ОКУД 0710001

Бухгалтерский баланс На 31 декабря 2022 г.

Пояснения ¹	Наименование показателя	Код строки	На 31 декабря 2022 г.	На 31 декабря 2021 г.	На 31 декабря 2020 г.
1	2	3	4	5	6
Актив					
I. Внеоборотные активы					
	Нематериальные активы	1110	155 021	55 219	63 927
	Результаты исследований и разработок	1120	0	0	0
	Нематериальные поисковые активы	1130	0	0	0
	Материальные поисковые активы	1140	0	0	0
	Основные средства	1150	47 767 160	42 688 174	41 922 160
	Доходные вложения в материальные ценности	1160	0	0	0
	Финансовые вложения	1170	0	0	0
	Отложенные налоговые активы	1180	683 081	728 519	114 534
	Прочие внеоборотные активы	1190	122 654	174 746	152 353
	Итого по разделу I	1100	48 727 916	43 646 658	42 252 974
II. Оборотные активы					
	Запасы	1210	479 990	385 417	328 586
	Налог на добавленную стоимость по приобретенным ценностям	1220	39 171	38 835	3 865
	Дебиторская задолженность	1230	2 504 461	2 211 188	3 220 991
	Финансовые вложения (за исключением денежных эквивалентов)	1240	0	0	0
	Денежные средства и денежные эквиваленты	1250	2 930 758	3 683 351	4 048 229
	Прочие оборотные активы	1260	961 534	610 069	836 252
	Итого по разделу II	1200	6 915 914	6 928 860	8 437 923
	БАЛАНС	1600	55 643 830	50 575 518	50 690 897

Информация из ресурса БФО
03.09.2024 20:59

ИНН 2801108200

Страница 2 из 11

Рисунок Б.7 – Бухгалтерская (финансовая) отчетность АО «ДРСК»

Продолжение Приложения Б

Пояснения ¹	Наименование показателя	Код строки	На 31 декабря 2022 г.	На 31 декабря 2021 г.	На 31 декабря 2020 г.
1	2	3	4	5	6
Пассив					
III. Капитал и резервы					
	Уставный капитал (складочный капитал, уставный фонд, вклады товарищей)	1310	9 959 502	9 660 910	9 660 910
	Собственные акции, выкупленные у акционеров	1320	(0) ²	(0)	(0)
	Переоценка внеоборотных активов	1340	0	0	7 259 248
	Добавочный капитал (без переоценки)	1350	271 644	271 644	271 644
	Резервный капитал	1360	421 318	384 202	283 534
	Нераспределенная прибыль (непокрытый убыток)	1370	14 362 880	14 141 267	9 858 786
	Итого по разделу III	1300	25 015 344	24 458 023	27 334 122
IV. Долгосрочные обязательства					
	Заемные средства	1410	10 255 425	4 315 254	6 457 936
	Отложенные налоговые обязательства	1420	3 657 225	3 527 921	3 649 628
	Оценочные обязательства	1430	0	0	0
	Прочие обязательства	1450	3 708 130	2 503 848	4 492 086
	Итого по разделу IV	1400	17 620 780	10 347 023	14 599 650
V. Краткосрочные обязательства					
	Заемные средства	1510	4 335 882	6 387 119	2 416 096
	Кредиторская задолженность	1520	8 156 702	8 978 450	5 723 056
	Доходы будущих периодов	1530	3 161	5 111	0
	Оценочные обязательства	1540	510 348	393 681	392 860
	Прочие обязательства	1550	1 613	6 111	225 113
	Итого по разделу V	1500	13 007 706	15 770 472	8 757 125
	БАЛАНС	1700	55 643 830	50 575 518	50 690 897

Примечания

¹ Указывается номер соответствующего пояснения.

² Здесь и в других формах отчетов вычитаемый или отрицательный показатель показывается в круглых скобках.

Рисунок Б.8 – Бухгалтерская (финансовая) отчетность АО «ДРСК»

Продолжение Приложения Б

ИНН 2801108200
КПП 280101001

Форма по КНД 0710099
Форма по ОКУД 0710002

Отчет о финансовых результатах За 2022 г.

Пояснения ³	Наименование показателя	Код строки	За 2022 г.	За 2021 г.
1	2	3	4	5
	Выручка ⁴	2110	36 802 595	36 050 482
	Себестоимость продаж	2120	(34 889 362)	(33 927 930)
	Валовая прибыль (убыток)	2100	1 913 233	2 122 552
	Коммерческие расходы	2210	(88)	(136)
	Управленческие расходы	2220	(640 630)	(563 260)
	Прибыль (убыток) от продаж	2200	1 272 515	1 559 156
	Доходы от участия в других организациях	2310	0	0
	Проценты к получению	2320	289 875	190 932
	Проценты к уплате	2330	(870 394)	(572 504)
	Прочие доходы	2340	276 587	222 373
	Прочие расходы	2350	(534 898)	(364 061)
	Прибыль (убыток) до налогообложения	2300	433 685	1 035 896
	Налог на прибыль ⁵	2410	(174 743)	(294 207)
	в т.ч.:			
	текущий налог на прибыль	2411	(0)	(125 847)
	отложенный налог на прибыль ⁶	2412	(174 743)	(168 360)
	Прочее	2460	(213)	628
	Чистая прибыль (убыток)	2400	258 729	742 317
	Результат от переоценки внеоборотных активов, не включаемый в чистую прибыль (убыток) периода	2510	0	0
	Результат от прочих операций, не включаемый в чистую прибыль (убыток) периода	2520	0	0
	Налог на прибыль от операций, результат которых не включается в чистую прибыль (убыток) периода ⁵	2530	0	0
	Совокупный финансовый результат периода ⁷	2500	258 729	742 317

Информация из ресурса БФО
03.09.2024 20:59

ИНН 2801108200

Страница 4 из 11

Рисунок Б.9 – Бухгалтерская (финансовая) отчетность АО «ДРСК»

Продолжение Приложения Б

Пояснения ³	Наименование показателя	Код строки	За 2022 г.	За 2021 г.
1	2	3	4	5
СПРАВОЧНО				
	Базовая прибыль (убыток) на акцию	2900	0	0
	Разводненная прибыль (убыток) на акцию	2910	0	0

Примечания

³ Указывается номер соответствующего пояснения.

⁴ Выручка отражается за минусом налога на добавленную стоимость, акцизов.

⁵ Отражается расход (доход) по налогу на прибыль.

⁶ Отражается суммарная величина изменений отложенных налоговых активов и отложенных налоговых обязательств за отчетный период.

⁷ Совокупный финансовый результат периода определяется как сумма строк "Чистая прибыль (убыток)", "Результат от переоценки внеоборотных активов, не включаемый в чистую прибыль (убыток) периода" и "Результат от прочих операций, не включаемый в чистую прибыль (убыток) периода". "Налог на прибыль от операций, результат которых не включается в чистую прибыль (убыток) периода".

Дополнительные строки отчета о финансовых результатах

Лист предоставляется за отчетный период 2022 года при принятии организацией решения о неприменении изменений, предусмотренных пунктом 2 приказа Минфина от 19.04.2019 г. №61н "О внесении изменений в приказ Министерства финансов Российской Федерации от 02.07.2010 г. №66н "О формах бухгалтерской отчетности организаций", до указанного в данном пункте срока"

Пояснения	Наименование показателя	Код строки	За 2022 г.	За 2021 г.
1	2	3	4	5
	Текущий налог на прибыль ⁸	2410		
	в т.ч. постоянные налоговые обязательства (активы)	2421	-	-
	Изменение отложенных налоговых обязательств	2430	-	-
	Изменение отложенных налоговых активов	2450	-	-

⁸ Значения показателя заполняются по коду строки 2411 отчета о финансовых результатах.