

МИНИСТЕРСТВО НАУКИ И ВЫСШЕГО ОБРАЗОВАНИЯ РОССИЙСКОЙ ФЕДЕРАЦИИ
федеральное государственное бюджетное образовательное учреждение высшего образования
«Тольяттинский государственный университет»

Институт финансов, экономики и управления

(наименование института полностью)

38.03.01 Экономика

(код и наименование направления подготовки / специальности)

Бухгалтерский учет, анализ и аудит

(направленность (профиль) / специализация)

ВЫПУСКНАЯ КВАЛИФИКАЦИОННАЯ РАБОТА (БАКАЛАВРСКАЯ РАБОТА)

на тему Бухгалтерский учёт и анализ собственного капитала

Обучающийся

Д.В. Глов

(Инициалы Фамилия)

(личная подпись)

Руководитель

канд экон. наук, доцент, А.П. Данилов

(ученая степень (при наличии), ученое звание (при наличии), Инициалы Фамилия)

Тольятти 2023

Аннотация

Бакалаврскую работу выполнил Глотов Дмитрий Валериевич.

Тема исследования данной бакалаврской работы: «Бухгалтерский учет и анализ собственного капитала»

Бакалаврская работа выполнена под руководством кандидата экономических наук, доцента Данилова Александра Павловича.

Цель исследования заключается в исследовании бухгалтерского учета и анализа собственного капитала ООО «Единение», которое специализируется на строительстве жилых домов, дополнительно ООО «Единение» ведет строительство гаражей, офисов, других нежилых помещений и объектов коммерческой недвижимости.

Предметом исследования является собственный капитал исследуемой организации.

Для достижения цели исследования использовались различные методы, такие как факторный анализ, синтез, прогнозирование, статистическая обработка результатов, дедукция и др.

Практическая значимость работы заключается в том, что определенные положения, изложенные в разделах 2.1, 2.2, 3.1 и 3.2, могут быть применены в работе специалистами организации

Общий объем работы составляет 48 страниц машинописного текста, включая 4 таблицы, 5 рисунков и 4 приложения. Работа состоит из введения, трех разделов, заключения, списка используемых источников и приложений.

Содержание

Введение.....	4
1 Теоретические аспекты бухгалтерского учета и анализа собственного капитала.....	6
1.1 Определение и структура собственного капитала организации	6
1.2 Методика анализа собственного капитала организации.....	11
2 Бухгалтерский учет собственного капитала ООО «Единение»	17
2.1 Техничко-экономическая характеристика ООО «Единение»	17
2.2 Синтетический и аналитический учет собственного капитала ООО «Единение»	22
3 Анализ эффективности использования собственного капитала ООО «Единение»	34
3.1 Анализ состава, структуры и динамики собственного капитала ООО «Единение»	34
3.2 Оценка эффективности использования собственного капитала ООО «Единение»	39
Заключение	44
Список используемых источников.....	46
Приложение А Бухгалтерский баланс ООО «Единение» на 31.12.2022 г.	49
Приложение Б Отчет о финансовых результатах ООО «Единение» на 31.12.2022 г.	51
Приложение В Отчет о финансовых результатах ООО «Единение» на 31.12.2021 г.	53
Приложение Г Отчет об изменениях капитала ООО «Единение» на 31.12.2022 г.	55

Введение

Собственный капитал организации является одним из ключевых элементов ее финансовой устойчивости и долгосрочного развития. Он состоит из внесенного учредителями капитала и накопленных прибылей (убытков), которые не были распределены в виде дивидендов или иную форму выплаты.

Наличие достаточного объема собственных средств позволяет организации удерживаться на рынке и избежать проблем с погашением долгов. Это особенно важно в условиях экономического кризиса или непредвиденных обстоятельствах, которые могут повлиять на финансовое состояние компании.

Высокий уровень собственного капитала является привлекательным фактором для инвесторов. Анализ собственного капитала помогает установить уровень привлекательности организации для инвесторов, а также определить потенциальные источники финансирования. А также позволяет организации создавать резервы и фонды на случай непредвиденных ситуаций. Анализ собственного капитала помогает определить возможности для формирования резервов и фондов.

Целью бакалаврской работы является бухгалтерский учет и анализ собственного капитала ООО «Единение».

Для достижения данной цели надо выполнить следующие задачи:

- изучить теоретические аспекты бухгалтерского учета и анализа собственного капитала;
- произвести технико-экономическую характеристику ООО «Единение»;
- рассмотреть синтетический и аналитический учет собственного капитала данной организации;
- произвести анализ состава, структуры и динамики ее собственного капитала, а также дать оценку эффективности использования этого капитала.

В рамках бакалаврской работы было выбрано ООО «Единение» в качестве объекта исследования, а предметом исследования выступает собственный капитал данной организации.

Для написания бакалаврской работы была использована информационная база, состоящая из законодательных документов, учебников и пособий, интернет-ресурсов, а также статей, перечисленных в списке использованных источников.

Практическая значимость данной бакалаврской работы состоит в том, что все рассмотренные теоретические вопросы, разработанные мероприятия направлены на улучшение деятельности организации.

Работа состоит из введения, 3-х разделов, заключения, списка используемой литературы.

1 Теоретические аспекты бухгалтерского учета и анализа собственного капитала

1.1 Определение и структура собственного капитала организации

«Капитал – это все, что может приводить к получению дохода, или ресурсы, которые были созданы человеком для производства товаров и услуг.

Если смотреть на понятие капитала в более узком смысле, то он представляет собой вложенный в бизнес источник дохода в виде средств производства (также известный как физический капитал) [34].

В экономической литературе используются термины «основной капитал» и «оборотный капитал». Основной капитал – это та часть капитальных вложений, которая используется в производстве на протяжении нескольких производственных циклов. Оборотный капитал – это та часть капитальных вложений, которая используется и полностью расходуется в течение одного производственного цикла [33].

Кроме того, существует понятие денежного капитала, который представляет собой денежные средства, используемые для приобретения физического капитала. Если говорить о понятии «капитал», то это означает капитальные вложения материальных и денежных ресурсов в экономику и производство, которые также называются капиталовложениями или инвестициями» [8].

«Собственный капитал – это чистая стоимость имущества организации, которая определяется как разница между стоимостью ее активов (имущества) и обязательств» [12].

«Согласно пункту 66 Положения по ведению бухгалтерского учета и бухгалтерской отчетности в Российской Федерации, утвержденного Приказом Минфина России от 29.07.1998 № 34н, собственный капитал организации состоит из уставного (складочного) капитала, добавочного капитала, резервного капитала, нераспределенной прибыли и других резервов. Величина

собственного капитала отражается в первом разделе пассива баланса. При создании любого юридического лица возникает необходимость определить величину начального (стартового) капитала, которая должна быть определена в денежном выражении» [22]

«В соответствии с Гражданским кодексом РФ, все экономические субъекты должны формировать начальный капитал. Название капитала зависит от организационно-правовой формы предприятия и может называться уставным капиталом, уставным фондом, складочным капиталом или неделимым фондом. Начальный капитал необходим предприятию для осуществления финансово-хозяйственной деятельности с целью получения прибыли. Он является источником формирования первоначальных средств организации» [7]

Уставный капитал является одним из видов собственного капитала организации и представляет собой денежную сумму, внесенную учредителями при создании организации. Уставный капитал устанавливается учредительными документами (уставом, договором образования юридического лица) и не может быть изменен без соответствующих изменений в этих документах. Уставный капитал играет важную роль в обеспечении финансовой устойчивости организации и является гарантией исполнения ее обязательств перед третьими лицами [32].

«Размер доли участника общества в уставном капитале общества определяется в процентах или в виде дроби. Размер доли участника общества должен соответствовать соотношению номинальной стоимости его доли и уставного капитала общества [31].

Действительная стоимость доли участника общества соответствует части стоимости чистых активов общества, пропорциональной размеру его доли [30].

Уставом общества может быть ограничен максимальный размер доли участника общества. Уставом общества может быть ограничена возможность изменения соотношения долей участников общества. Такие ограничения не

могут быть установлены в отношении отдельных участников общества. Указанные положения могут быть предусмотрены уставом общества при его учреждении, а также внесены в устав общества, изменены и исключены из устава общества по решению общего собрания участников общества, принятому всеми участниками общества единогласно» [28].

Складочный капитал и уставный фонд – это формы собственного капитала, используемые в различных организационно-правовых формах предприятий. Паевой фонд является формой капитала, используемой в производственных кооперативах, которая представляет собой совокупность взносов членов кооператива для совместной хозяйственной деятельности [29].

Минимальный размер уставного капитала определяется законодательством в зависимости от организационно-правовой формы предприятия. Например, для ООО, АО он составляет 10 т. р., то для ПАО, страховых компаний, кредитных учреждений, агентств занятости минимальный уставный капитал больше: ПАО – 100 т. р.; частные агентства занятости — 1 млн. р. Однако, учредители имеют право установить уставный капитал в размере, который превышает минимальный. [27]

В Федеральном законе от 08.02.1998 № 14-ФЗ «Об обществах с ограниченной ответственностью» (в ред. от 18.12.2006) и ГК РФ содержатся требования, касающиеся оплаты уставного капитала [26].

«Собственный капитал в бухгалтерском балансе отражается в III разделе «Капитал и резервы». Он включает в себя такие статьи, как:

- уставный капитал;
- собственные акции, выкупленные у акционеров;
- переоценка внеоборотных активов;
- добавочный капитал;
- резервный капитал;
- нераспределенная прибыль» [19].

«Счет 80 «Уставный капитал» предназначен для обобщения информации о состоянии и движении уставного капитала (складочного

капитала, уставного фонда) организации. Сальдо по счету 80 «Уставный капитал» должно соответствовать размеру уставного капитала, зафиксированному в учредительных документах организации. Записи по счету 80 «Уставный капитал» производятся при его формировании, а также в случаях увеличения и уменьшения капитала лишь после внесения соответствующих изменений в учредительные документы организации» [20].

«Счет 81 «Собственные акции (доли)» предназначен для обобщения информации о наличии и движении собственных акций, выкупленных акционерным обществом у акционеров для их последующей перепродажи или аннулирования. Другие хозяйственные общества и товарищества используют этот счет для учета доли участника, приобретенной самим обществом или товариществом для передачи другим участникам или третьим лицам» [25]

«При выкупе акционерным или другим обществом (товариществом) у акционера (участника) принадлежащих ему акций (долей) в бухгалтерском учете на сумму фактических затрат делается запись по дебету счета 81 «Собственные акции (доли)» и кредиту счетов учета денежных средств. При аннулировании выкупленных акционерным обществом собственных акций после выполнения всех необходимых процедур счет 81 «Собственные акции (доли)» кредитуется в корреспонденции с дебетом счета 80 «Уставный капитал». Возникающая при этом разница между фактическими затратами на выкуп акций (долей) и их номинальной стоимостью относится со счета 81 «Собственные акции (доли)» на счет 91 «Прочие доходы и расходы»» [20].

«Счет 82 «Резервный капитал» предназначен для обобщения информации о состоянии и движении резервного капитала организации, образуемого в соответствии с законодательными и учредительными документами. Источники образования – отчисления от прибыли текущего года и прошлых лет» [24].

«Отчисления в резервный капитал из прибыли отражаются по кредиту счета 82 «Резервный капитал» в корреспонденции со счетом 84 «Нераспределенная прибыль (непокрытый убыток)». Размер резервного

капитала определяется учредительными документами организации и в акционерных обществах не может быть менее 15% от уставного капитала, а в производственных кооперативах менее 10% от паевого фонда. В остальных предприятиях пределы и минимумы не устанавливаются» [23].

«Счет 83 «Добавочный капитал» предназначен для обобщения информации о формировании, движении и использовании добавочного капитала организации. Он показывает общую стоимость, не разделенную между конкретными участниками» [22].

«В финансовом аспекте возможны три варианта поведения по отношению к собственному оборотному капиталу. Предприятия могут формировать собственные оборотные средства в добавочный капитал, фонды накопления, фонд собственных оборотных средств. Большинство организаций в добавочный капитал. Оптимально в фонд собственных оборотных средств, т.к. он увеличивается только за счет отчислений от прибыли текущего и прошлого года. Размер отчислений по правилу потребности и возможности» [21].

В бухгалтерском учете капитал организации не равен цене продажи ее бизнеса, так как она представляет собой комплекс из множества объективных и субъективных факторов, таких как спрос и предложение на рынке, состояние конкурентной среды и устойчивость финансового положения. Капитал организации состоит из фондов, предоставленных учредителями, и резервов, сформированных в процессе ее функционирования [18].

Фонды включают уставный капитал и премию, полученную при выпуске акций, а резервы – резервный капитал, добавочный капитал и нераспределенную прибыль. Фонды являются постоянной частью капитала, в то время как резервы переменны и зависят от финансового результата и решений учредителей [17].

1.2 Методика анализа собственного капитала организации

Изучение состава собственного капитала способствует выявлению главных факторов, воздействующих на финансовую стабильность и функционирование предприятия, что позволяет руководству и владельцам оценить результативность применения данного капитала [14].

«Используя методы горизонтального и вертикального анализа, можно изучить структуру собственного капитала предприятия и анализировать изменения его показателей во времени [13].

Горизонтальный (динамический) анализ – это метод анализа собственного капитала, который позволяет сравнить показатели этого капитала за равные временные периоды, такие как квартал или год, и оценить изменения этих показателей в динамике.

Вертикальный (структурный) анализ – это метод анализа собственного капитала, который позволяет определить долю каждого показателя в общей структуре капитала и оценить изменения этих показателей за рассматриваемый период времени. Вертикальный анализ выражается в процентах» [16].

«Коэффициентный анализ – это еще один метод анализа собственного капитала, который позволяет оценить эффективность его использования. Для этого проводится расчет ряда показателей [10]:

- коэффициент соотношения собственного и заемного капитала;
- коэффициент финансовой независимости (автономии);
- коэффициент финансовой устойчивости;
- коэффициент финансирования;
- рентабельность собственного капитала;
- коэффициент финансовой зависимости;
- коэффициента обеспеченности собственными источниками финансирования [4];
- коэффициент маневренности собственного капитала;

- коэффициент оборачиваемости собственного капитала;
- темп прироста собственного капитала» [6].

Коэффициент соотношения собственного и заемного капитала (КСЗК) – это показатель, который позволяет оценить долю собственных и заемных средств в общей структуре капитала предприятия.

Формула для расчета коэффициента соотношения собственного и заемного капитала:

$$\text{КСЗК} = \frac{\text{Собственный капитал}}{\text{Заемный капитал}} \quad (1)$$

Нормативное значение КСЗК может различаться в зависимости от отрасли и размера предприятия. Обычно, если КСЗК меньше 1, то это может свидетельствовать о большой зависимости предприятия от заемных средств и наличии финансовых рисков. Если КСЗК больше 1, то это может свидетельствовать о более высокой степени финансовой устойчивости предприятия. Однако, оптимальное значение КСЗК может зависеть от конкретной ситуации и стратегии развития предприятия.

Коэффициент финансовой независимости (автономии) – это показатель, который определяет долю собственного капитала в общей сумме капитала предприятия и характеризует финансовую независимость предприятия от заемных средств.

Формула для расчета коэффициента финансовой независимости:

$$\text{КФН} = \frac{\text{Собственный капитал}}{\text{Собственный капитал} + \text{Заемный капитал}} \quad (2)$$

Нормативное значение коэффициента финансовой независимости зависит от отрасли и характера деятельности предприятия. Обычно, чем выше коэффициент, тем лучше, так как это свидетельствует о более высокой финансовой устойчивости предприятия. В некоторых отраслях (например, в

банковской сфере) нормативное значение коэффициента может быть строго регулировано со стороны регуляторных органов.

Коэффициент финансовой устойчивости – это показатель, который определяет способность предприятия к финансовой устойчивости и выживанию в условиях риска. Он показывает, какую долю активов предприятия покрывает его собственный капитал, а не заемный.

$$\text{КФУ} = \frac{\text{Собственный капитал}}{\text{Общая сумма активов}} \quad (3)$$

Нормативное значение этого показателя зависит от отрасли и специфики бизнеса. Обычно, чем выше значение коэффициента финансовой устойчивости, тем более финансово устойчиво предприятие и тем меньше вероятность банкротства в случае непредвиденных финансовых потрясений. Однако, слишком высокое значение может указывать на недостаток эффективного использования заемных средств и потенциальных возможностей роста.

Коэффициент финансирования – это показатель, который показывает, в какой степени активы предприятия были приобретены за счет заемных средств. Он выражает отношение суммы заемных средств к общей сумме активов компании.

$$\text{КФин} = \frac{\text{Заемный капитал}}{\text{Общая сумма активов}} \quad (4)$$

Нормативное значение коэффициента финансирования может быть различным в зависимости от отрасли и типа предприятия. Однако в целом, чем меньше значение коэффициента финансирования, тем более финансово устойчиво предприятие, так как оно менее зависимо от заемных средств и может легче справляться с платежами по процентам по кредитам.

Коэффициент рентабельности собственного капитала (ROE) – это показатель, который позволяет оценить доходность инвестиций, сделанных в компанию ее владельцами, выраженную в процентах от среднегодовой стоимости собственного капитала.

Формула расчета ROE:

$$ROE = \frac{\text{Чистая прибыль}}{\text{Среднегодовая стоимость собственного капитала}} \quad (5)$$

Нормативное значение коэффициента ROE зависит от отрасли и конкретных условий компании. В целом, чем выше ROE, тем лучше, так как это означает, что компания успешно использует свой собственный капитал и приносит высокую прибыль владельцам. Однако, не стоит смотреть только на ROE, не учитывая другие показатели, так как высокий ROE может быть достигнут за счет повышенного риска и недостаточной финансовой устойчивости компании.

Коэффициент финансовой зависимости отражает долю заемных средств в структуре капитала предприятия. Он показывает, насколько предприятие зависит от заемных средств для финансирования своей деятельности.

Формула для расчета коэффициента финансовой зависимости:

$$КФЗ = \frac{\text{Заемный капитал}}{\text{Собственный капитал}} \quad (6)$$

Нормативное значение коэффициента финансовой зависимости может различаться в зависимости от отрасли и конкретной ситуации на рынке. Однако, в целом, низкий уровень коэффициента финансовой зависимости говорит о более высокой финансовой устойчивости предприятия, тогда как высокий уровень может увеличить риски финансовой неустойчивости.

Коэффициент обеспеченности собственными источниками финансирования (КОСИФ) – это показатель, который определяет, в какой

степени собственный капитал предприятия покрывает его долгосрочные обязательства.

Формула для расчета коэффициента обеспеченности собственными источниками финансирования:

$$\text{КОСИФ} = \frac{\text{Собственный капитал}}{\text{Долгосрочные обязательства}} * 100\% \quad (7)$$

Нормативное значение КОСИФ может быть различным в зависимости от отрасли и типа деятельности предприятия, но общепринятая цель состоит в том, чтобы значение КОСИФ было не менее 50-70%. Это означает, что собственный капитал должен покрывать не менее половины долгосрочных обязательств предприятия. В случае если значение КОСИФ ниже нормативного значения, это может свидетельствовать о наличии риска неплатежеспособности предприятия и необходимости корректировки структуры финансирования.

Коэффициент маневренности собственного капитала – это показатель, который показывает, какая часть собственного капитала используется для финансирования текущей деятельности предприятия. Он рассчитывается по формуле:

$$\text{КМСК} = \frac{\text{Оборотные активы} - \text{Краткосрочные обязательства}}{\text{Собственный капитал}} \quad (8)$$

Нормативное значение данного коэффициента может варьироваться в зависимости от отрасли и конкретной ситуации на предприятии, однако общепринятое значение составляет не менее 0,5. Чем выше значение коэффициента, тем лучше маневренность собственного капитала и тем выше готовность предприятия к риску.

Коэффициент оборачиваемости собственного капитала - это показатель, который определяет, как часто собственный капитал компании превращается

в выручку от продажи. Он выражает отношение выручки компании к ее собственному капиталу. Формула для расчета коэффициента оборачиваемости собственного капитала:

$$\text{КОСК} = \frac{\text{Выручка}}{\text{Собственный капитал}} \quad (9)$$

Чем выше значение коэффициента оборачиваемости собственного капитала, тем эффективнее компания использует свой капитал для генерации выручки. Однако оптимальное значение коэффициента может различаться в зависимости от отрасли и конкретной ситуации на рынке [6].

Подводя итог первого раздела можно сделать вывод, что бухгалтерский учет и анализ собственного капитала являются важными инструментами для оценки финансового состояния организации.

Горизонтальный анализ, вертикальный анализ и коэффициентный анализ позволяют определить эффективность использования собственного капитала, управлять финансовыми ресурсами, принимать обоснованные финансовые решения и снизить риски для бизнеса. Оценка показателей, таких как коэффициент финансовой устойчивости, рентабельность собственного капитала и коэффициент оборачиваемости собственного капитала, позволяет оценить финансовую стабильность и рентабельность организации.

Бухгалтерский учет и анализ собственного капитала необходимы для того, чтобы принимать правильные финансовые решения, повышать эффективность использования ресурсов и достигать успеха в бизнесе.

2 Бухгалтерский учет собственного капитала ООО «Единение»

2.1 Техничко-экономическая характеристика ООО «Единение»

«Общество с ограниченной ответственностью «Единение» работает с марта 1999 года. Основным видом деятельности компании является строительство жилых домов, дополнительно ООО «Единение» ведет строительство гаражей, офисов, других нежилых помещений и объектов коммерческой недвижимости. (Приложение А, рисунок А.1, рисунок А.2)

За годы работы ООО «Единение» зарекомендовала себя как надежная компания-застройщик. С 1999 по 2011 год компанией «Единение» введены в эксплуатацию объекты общей площадью более 124 тыс. кв. метров. В период с 2012 по 2013 годы намечено построить еще более 52 тыс.кв. метров.

ООО «Единение» управляет всеми этапами строительства от разработки задания на проектирование до чистовой отделки квартир и благоустройства прилегающей территории, гарантирует высокое качество строительных работ и своевременную сдачу объектов в эксплуатацию» [35].

Рассчитаем основные технико-экономические показатели деятельности ООО «Единение» за 2020-2022 гг. и представим их в таблице 1 [3].

Таблица 1 – Основные технико-экономические показатели ООО «Единение» за 2020-2022гг.

Наименование показателя	Период			Абсолютное отклонение		Темп прироста, %	
	2020 г.	2020 г.	2022г.	2020/ 2020	2021/ 2020	2020/ 2020	2021/ 2020
Выручка, т. р.	299103	143363	227638	- 155740	84275	-52,07	58,78
Себестоимость продаж, т. р.	287902	115502	127755	- 172400	12253	-59,88	10,61
Валовая прибыль (убыток), т. р.	11201	27861	99883	16660	72022	148,74	258,50
Коммерческие расходы, т. р.	0	0	0	0	0	0	0

Продолжение таблицы 1

Наименование показателя	Период			Абсолютное отклонение		Темп прироста, %	
	2020 г.	2020 г.	2022г.	2020/ 2020	2021/ 2020	2020/ 2020	2021/ 2020
Управленческие расходы, т. р.	0	0	31109	16660	40913	148,74	146,85
Прибыль (убыток) от продаж, т. р.	11201	27861	68774	5889	29441	6616,85	492,49
Чистая прибыль (убыток), т. р.	89	5978	35419	-18815	-155	-97,37	-30,51
Основные средства, т. р.	19323	508	353	50245	301045	22,38	109,56
Оборотные активы, т. р.	224532	274777	575822	16660	40913	148,74	146,85
Фондоотдача	15,48	282,21	644,87	266,73	362,66	1723,17	128,51
Оборачиваемость активов, раз	1,33	0,52	0,40	-0,81	-0,13	-60,83	-24,23
Рентабельность продаж, %	3,74	19,43	30,21	15,69	10,78	418,95	55,46
Рентабельность производства, %	3,89	24,12	43,29	20,23	19,17	520,00	79,47
Затраты на рубль выручки, коп.	96,26	80,57	69,79	-15,69	-10,78	-16,30	-13,38

Согласно данным таблицы 1, выручка компании существенно увеличилась за период с 2020 по 2022 годы - на 58,78%, что свидетельствует о росте объема продаж. (Приложение Б, рисунок Б.1, рисунок Б.2)

Себестоимость продаж также увеличилась, но незначительно по сравнению с выручкой - на 10,61%. Это может указывать на то, что компания смогла улучшить свою эффективность и снизить затраты на производство.

На рисунке 1 представлена динамика выручки и себестоимости продаж ООО «Единение» за период с 2020 по 2022годы.

Валовая прибыль выросла на 258,50%, что говорит о том, что увеличение выручки было более значительным, чем рост себестоимости.

Коммерческие расходы в исследуемом периоде отсутствовали.

Управленческие расходы значительно возросли с 2020 года до 2022 года на 146,85%, что может свидетельствовать о том, что компания увеличивает свои инвестиции в управление и развитие бизнеса.

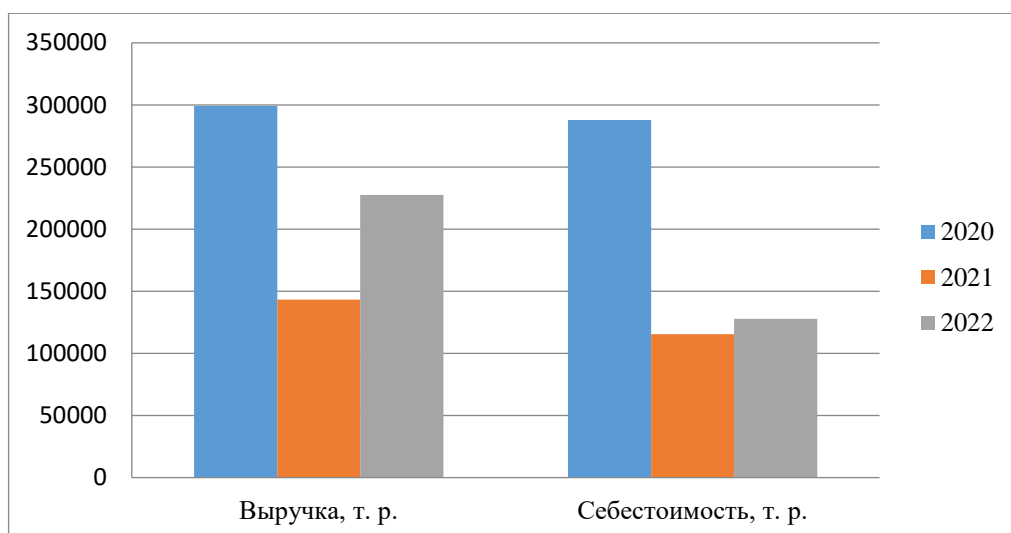


Рисунок 1 – Динамика выручки и себестоимости ООО «Единение» за 2020-2022гг.

Прибыль от продаж также существенно увеличилась на 492,49%, что указывает на рост прибыльности компании.

Чистая прибыль возросла на 30,51%, что может быть обусловлено увеличением налоговых платежей.

На рисунке 2 представлена динамика прибыли от продаж и чистой прибыли ООО «Единение» за период с 2020 по 2022года.

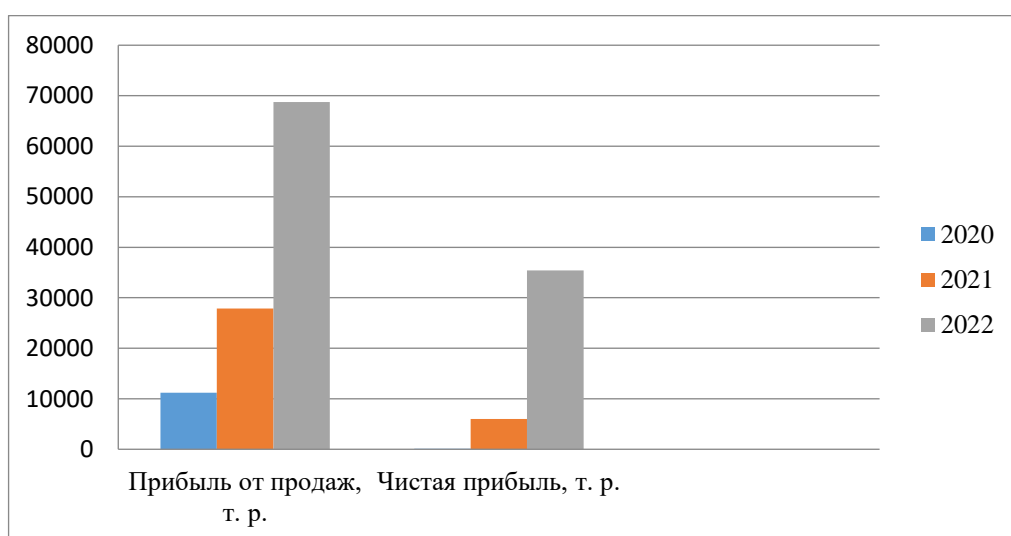


Рисунок 2 – Динамика прибыли от продаж и чистой прибыли ООО «Единение» за 2020-2022гг.

Значительный рост основных средств на 109,56% может свидетельствовать о значительных инвестициях в развитие производственной базы компании. (Приложение В, рисунок В.1, рисунок В.2)

Фондоотдача увеличилась на 128,51%, что указывает на более эффективное использование основных средств компанией.

Оборачиваемость активов значительно уменьшилась на 24,23%, что может свидетельствовать о снижении эффективности использования оборотных средств.

Динамику изменения основных средств и оборотных активов ООО «Единение» за период 2020-2022 годы можно увидеть на рисунке 3.

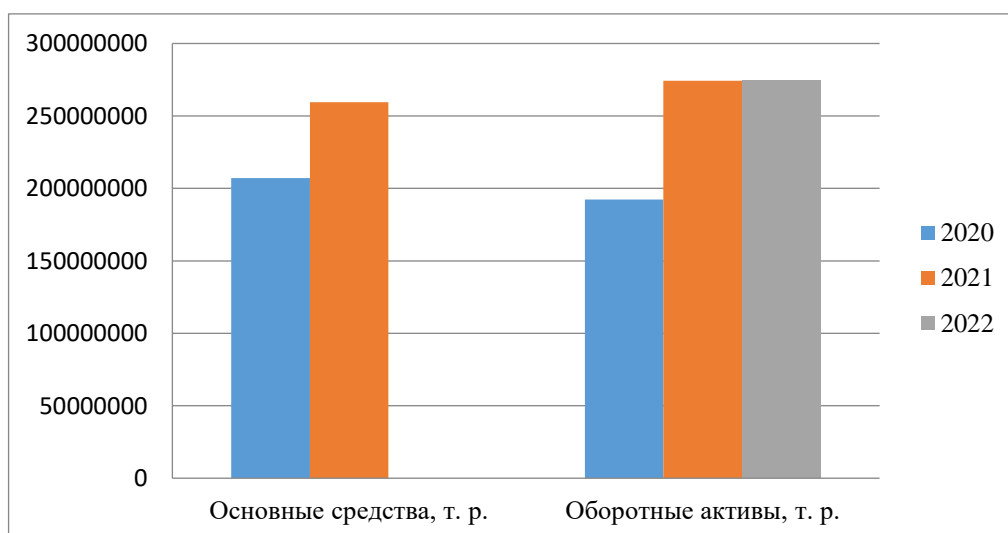


Рисунок 3 – Динамика основных средств и оборотных активов ООО «Единение» за 2020-2022гг.

Рентабельность продаж выросла на 55,46%, что свидетельствует о росте прибыльности компании.

Рентабельность производства увеличилась на 79,47%, что указывает на улучшение эффективности производства. (Приложение Г, рисунок Г.1, Г.2, Г.3)

Затраты на рубль выручки снизились на 13,38%, что свидетельствует о более эффективном использовании затрат на производство.

На рисунке 4 представлена динамика рентабельности продаж и рентабельности производства ООО «Единение» за 2020-2022гг.

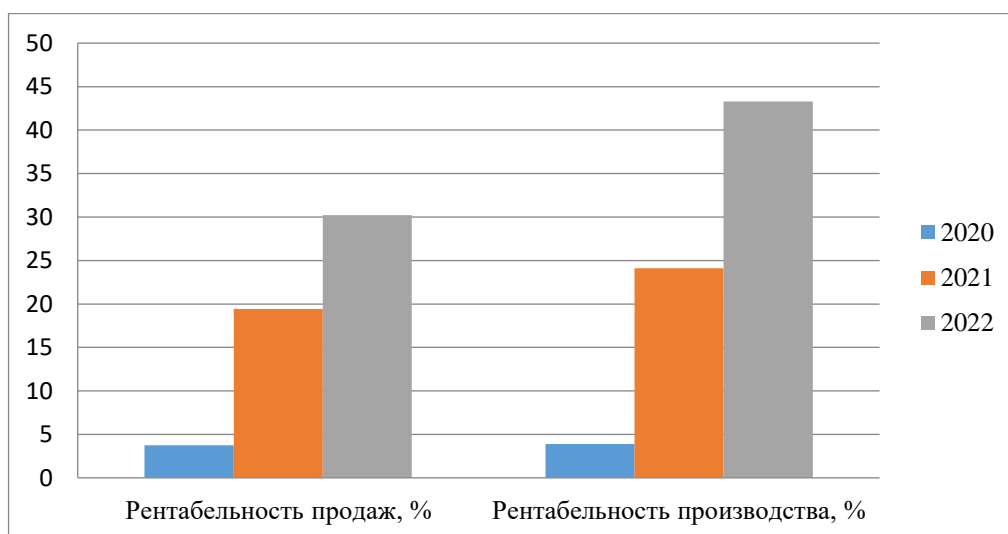


Рисунок 4 – Динамика рентабельности продаж и рентабельности производства ООО «Единение» за 2020-2022гг.

Затраты на рубль выручки снизились с 101,58 коп. в 2020 году до 94,42 коп. в 2022 году, что означает снижение на 7,16 коп. или на 7,05%. Снижение затрат на рубль выручки может быть связано с улучшением операционной эффективности компании, а также с улучшением ее управления и оптимизацией расходов.

Анализ динамики показателей предприятия позволяет сделать вывод о его финансовом состоянии.

Выручка компании значительно выросла с 299103 тыс. рублей в 2020 году до 575822 тыс. рублей в 2022 году. При этом, себестоимость продаж также выросла, но в меньшей степени, что привело к значительному увеличению валовой прибыли до 99883 тыс. рублей в 2022 году.

Однако, управленческие расходы выросли значительно, чем выручка, что сказалось на прибыли от продаж и чистой прибыли. Несмотря на это, рентабельность продаж и рентабельность производства значительно выросли и составляют 30,21% и 43,29% соответственно в 2022 году.

Также стоит отметить, что основные средства и оборотные активы значительно выросли, что говорит о расширении деятельности компании. Однако, оборачиваемость активов снизилась, что может указывать на проблемы с эффективностью использования активов.

В целом, финансовое состояние ООО «Единение» выглядит достаточно стабильным, но имеются некоторые проблемы, связанные с управленческими расходами и оборачиваемостью активов, которые нужно решать для дальнейшего улучшения показателей.

2.2 Синтетический и аналитический учет собственного капитала ООО «Единение»

Собственный капитал находится в III разделе «Капитал и резервы» в пассиве бухгалтерского баланса.

Сумма, которая является составной частью капитала компании, отражается на счете 80 «Уставный капитал» ООО «Единение», а нераспределенная прибыль или убыток компании отображаются на счете 84 «Нераспределенная прибыль (непокрытый убыток)».

В соответствии с Инструкцией, утвержденной законодательством, задолженность учредителей по оплате взносов в уставный капитал отражается в бухгалтерском учете с помощью соответствующей проводки Дт 75 «Расчеты с учредителями» Кт 80 «Уставный капитал».

В соответствии со статьей 15 Федерального закона «Об обществах с ограниченной ответственностью» «участники могут внести вклад в уставный капитал компании в виде денежных средств, ценных бумаг, иных предметов и имущественных прав, которые могут быть легко оценены в денежной форме» [28].

Согласно поправкам Гражданского кодекса РФ на 2016 год, вклад в уставный капитал можно внести только после регистрации компании, и следует обратить внимание на уменьшение срока полной оплаты уставного

капитала. Ранее, этот срок составлял год с момента государственной регистрации компании, теперь же этот период уменьшен до четырех месяцев.

«Если уставный капитал компании является минимальным, то его оплату можно разбить на несколько частей и произвести в течение 4 месяцев. Однако, после истечения данного срока, уставный капитал должен быть полностью оплачен [2].

Для оплаты уставного капитала доступны два способа. Первый – внести необходимую сумму на расчетный счет компании в отделении банка, указав цель платежа как уплату учредителем доли в уставном капитале. Второй – перевести деньги с личного счета учредителя на счет компании, где в назначении платежа следует указать, что передаваемая сумма является уплатой доли учредителя в уставном капитале» [16].

В соответствии с учетной политикой ООО «Единение», компания не формирует резервный и добавочный капитал.

В организации ООО «Единение» были выполнены следующие бухгалтерские проводки:

Дт 50 «Касса» Кт 75 «Расчеты с учредителями» – учредитель внес денежные средства в кассу в качестве вноса в уставный капитал – 80 т. р.

Дт 75 «Расчеты с учредителями» Кт 80 «Уставный капитал» – сформирован уставный капитал – 80 т. р.

Учредительный вклад в уставный капитал отражается на счете 80 «Уставный капитал» единовременно при его создании и не подвергается изменениям в последующие месяцы, за исключением случая, когда учредители принимают решение изменить стоимость капитала и вносят соответствующие поправки в учредительные документы. Только в этом случае может изменяться сумма на счете 80 «Уставный капитал».

Минимальный размер уставного капитала зависит от формы собственности компании и регулируется пунктом первым статьи 66.2 Гражданского кодекса РФ.

«Счет 75 «Расчеты с учредителями» предназначен для расчетов с учредителями, и на него зачисляются взносы от учредителей по мере их поступления. В зависимости от вида взноса, который учредители решили внести, счет 75 «Расчеты с учредителями» взаимодействует и с другими счетами. Важно отметить, что квитанция об оплате может служить доказательством оплаты уставного капитала, на основании которой формируются соответствующие проводки

При получении взносов от учредителей, их сумма добавляется на кредит счета 75 «Расчеты с учредителями». В зависимости от типа взноса, счет 75 «Расчеты с учредителями» корреспондирует с соответствующим счетом. Выкуп доли в уставном капитале может осуществляться как в форме денежных средств, так и в виде имущества» [11].

Если учредители вносят денежные средства на расчетный счет в уставный капитал, то будет сделана соответствующая проводка:

Дт 51 «Расчетные счета» Кт 75 «Расчеты с учредителями» – взнос в уставный капитал на расчетный счет.

Если же взнос вносится в кассу, то проводка будет следующей:

Дт 50 «Касса» Кт 75 «Расчеты с учредителями» – взнос в уставный капитал в кассу.

В случае, если учредитель вносит товары в уставный капитал, проводка будет следующей:

Дт 41 «Товары» Кт 75 «Расчеты с учредителями» – взнос в уставный капитал в виде товаров.

Если учредитель вносит материалы, то будет проводка:

Дт 10 «Материалы» Кт 75 «Расчеты с учредителями» – взнос в уставный капитал в виде материалов.

Если учредителем вносится основное средство, то в этом случае выполняются следующие бухгалтерские проводки:

«Дт 01 «Основные средства» Кт 75 «Расчеты с учредителями» – от учредителя получены основные средства.

Дт 08 «Вложения во внеоборотные активы» Кт 75 «Расчеты с учредителями» – от учредителя получены основные средства» [11].

«Кроме того, начисление дивидендов учредителям также отображается в кредит на счете 75«Расчеты с учредителями». Для этого счет может быть разделен на два субсчета: на одном будут отражаться вклады учредителей, на другом – выплаты дивидендов. Проводка по начислению дивидендов:

Дт 84 «Нераспределенная прибыль (непокрытый убыток)» Кт 75 «Расчеты с учредителями»– начислены дивиденды учредителям

Если дивиденды выплачиваются наличными или безналичными денежными средствами, то это отражается:

Дт 75 «Расчеты с учредителями» Кт 50 «Касса», Кт 51 «Расчетные счета».

В процессе учета собственного капитала, возможно потребуется использование ряда дополнительных субсчетов по счетам 75«Расчеты с учредителями» и 80 «Уставный капитал»» [11]:

- 80.1 – отражение информации о движении уставного капитала;
- 80.2 – отражение информации о стоимости акций, которые были выпущены;
- 80.3 – отражение сумм денежных средств, внесенных учредителями компании.

«Для тщательного учета всех операций, связанных с увеличением уставного капитала, рекомендуется создание дополнительного субсчета 75.1, который может использоваться в связи со счетом 80.1.

При внесении вкладов в иностранной валюте, соответствующие бухгалтерские записи будут выглядеть следующим образом:

Дт 75 «Расчеты с учредителями» Кт 80 «Уставный капитал» – отражение задолженности иностранного учредителя в соответствии с учредительными документами организации.

Дт 52 «Валютные счета» Кт 75 «Расчеты с учредителями» – отражение поступления денежных средств от иностранного учредителя на основании выписки с валютного счета.

Дт 75 «Расчеты с учредителями» Кт 83 «Добавочный капитал» – отражение положительной курсовой разницы в соответствии с учредительными документами и выпиской с валютного счета.

Дт 83 «Добавочный капитал» Кт 75 «Расчеты с учредителями» – отражение отрицательной курсовой разницы» [16].

«Можно сформировать уставный капитал не только через денежные вклады, но и через различное имущество, оцененное учредителями по его стоимости. Если речь идет о пополнении уставного капитала имуществом, то для отражения таких операций в бухгалтерском учете можно использовать дебетовые проводки на счетах 08 «Вложения во внеоборотные активы», 10 «Материалы», 41 «Товары», с корреспонденцией на кредитный субсчет 75.1.» [16]

Пополнение уставного капитала возможно за счет привлечения внешних ресурсов. Бухгалтерские операции при этом практически идентичны и отображаются через проводку Дт 75.1 Кт 80. Также уставный капитал компании можно пополнить за счет нераспределенной прибыли с помощью проводки Дт 84 Кт 80.

Уменьшение уставного капитала компании может произойти, например, при продаже доли учредителей. Для учета таких процедур используется проводка Дт 80 Кт 75, если это связано с снижением стоимости долей уставного капитала (например, если один из учредителей покидает бизнес). Если предполагается выбытие имущества, формирующего уставный капитал, то Дт 75 может быть скорректирован соответственно с Кт 51 Кт 91.

Далее рассмотрим бухгалтерский учет добавочного капитала на предприятии ООО «Единение».

«Этот элемент собственного капитала отражает увеличение стоимости необоротных активов, вызванное переоценкой основных средств,

эмиссионными процедурами или, например, увеличением стоимости активов на рынке (особенно если это недвижимость). Также стоит отметить, что в некоммерческих организациях различные субсидии из бюджета могут рассматриваться как добавочный капитал.

Добавочным капиталом можно считать увеличение стоимости уставного капитала в результате изменения курса валют. Например, если уставный капитал выражен в долларах и их курс значительно вырос, то переоценка уставного капитала может привести к добавлению увеличившейся суммы в рублях как добавочного капитала.

Основной синтетический счет, используемый для учета добавочного капитала – 83 «Добавочный капитал». Для более детального учета, могут быть открыты следующие субсчета:

- 83.1 – отражение увеличения добавочного капитала в результате переоценки основных средств;
- 83.2 – отражение увеличения добавочного капитала в результате эмиссионных процедур;
- 83.3 – учет всех остальных случаев увеличения добавочного капитала.

Утвержденная законодательно в России форма бухгалтерского баланса (приказ Минфина России от 02.07.2010 № 66н) предусматривает отдельный учет показателей, связанных с добавочным капиталом и переоценкой внеоборотных активов, хотя для отражения операций используется один и тот же синтетический счет – 83 «Добавочный капитал» [11].

Одним из способов увеличения добавочного капитала является это переоценка основных фондов. Для осуществления этой процедуры используется проводка Дт 01 «Основные средства» Кт 83 «Добавочный капитал».

Еще один способ пополнения добавочного капитала – это эмиссия акций. Это требует использования следующих проводок:

Дт 51 «Расчетные счета», Кт 75.1 «Расчеты с учредителями» – получение фирмой денежных средств за акции по исходной цене.

Дт 75.1 «Расчеты с учредителями» Кт 83 «Добавочный капитал» – увеличение стоимости акций, что приводит к увеличению добавочного капитала.

Далее рассмотрим несколько проводок, которые отражаются по дебету счета 83 «Добавочный капитал»:

«Дт 83 «Добавочный капитал» Кт 01 «Основные средства» – погашение сумм, связанных с снижением стоимости внеоборотных активов в результате переоценки.

Дт 83 «Добавочный капитал» Кт 80 «Уставный капитал» – перевод добавочного капитала в уставный капитал;

Дт 83 «Добавочный капитал» Кт 75 «Расчеты с учредителями» – распределение добавочного капитала между участниками юридического лица при его ликвидации» [11].

Далее рассмотрим бухгалтерский учет резервного капитала на предприятии ООО «Единение».

Резервный капитал обычно используется для покрытия убытков компании и выполнения ее обязательств, если основных активов недостаточно. Коммерческие организации обычно не предусматривают других вариантов использования резервного капитала в своих уставах. Резервный капитал обычно формируется за счет нераспределенной прибыли и личных взносов учредителей фирмы.

Рассматриваемый компонент собственного капитала отражается на основном синтетическом счете 82 «Резервный капитал», который относится к пассивным счетам.

«Если резервный капитал пополняется за счет нераспределенной прибыли, то это оформляется проводкой Дт 84 «Нераспределенная прибыль (непокрытый убыток)» Кт 82 «Резервный капитал».

Если же данный ресурс пополняется за счет личных взносов учредителей компании, используется проводка Дт 75 «Расчеты с учредителями» Кт 82 «Резервный капитал» [11].

Также рассмотрим проводки, связанные с различными способами использования резервного капитала.

Дт 82 «Резервный капитал» Кт 84 «Нераспределенная прибыль (непокрытый убыток)» – резервы используются для компенсации убытков компании.

Дт 82 «Резервный капитал» Кт 06 «Долгосрочные финансовые вложения» – резервы направляются на погашение обязательств.

Далее рассмотрим бухгалтерский учет нераспределенной прибыли (непокрытого убытка) на предприятии ООО «Единение».

Нераспределенная прибыль, которая отражает финансовую успешность компании. Она может иметь как положительные, так и отрицательные значения, и в последнем случае называется непокрытым убытком.

В 2022 году предприятие ООО «Единение» реализовало услуг на 319346 т. р., в том числе НДС 53224,33 т. р. Себестоимость составила 127755 т. р. Расходы на продажу составили 69592,67 т. р. Были выполнены следующие бухгалтерские проводки:

Дт 62 «Расчеты с покупателями и заказчиками» Кт 90.1 «Выручка» – признание выручки в бухгалтерском учете – 319346 т. р.

Дт 90.3 «Налог на добавленную стоимость» Кт 68 «Расчеты по налогам и сборам» – отражен НДС – 53223 т. р.

Дт 90.2 «Себестоимость продаж» Кт 41 «Товары» – отражена себестоимость реализованных услуг – 127755 т. р.

Дт 90.2 «Себестоимость продаж» Кт 44 «Расходы на продажу» – отражены расходы, связанные с продажей услуг – 89789 т. р.

Дт 90.9 «Прибыль / убыток от продаж» Кт 99 «Прибыли и убытки» – определена прибыль от продаж – 48578 т. р.

Дт 99 «Прибыли и убытки» Кт 68.4 «Расчеты с бюджетом» – начислен налог на прибыль – 13168 т. р.

Дт 99 «Прибыли и убытки» Кт 84 «Нераспределенная прибыль (непокрытый убыток)» – списана чистая прибыль – 35419 т. р.

Счет 84 «Нераспределенная прибыль (непокрытый убыток)» имеет особенность, заключающуюся в том, что в течение года на него не проводятся никакие операции. «Бухгалтер работает с ним только перед составлением отчетности, например, перед составлением бухгалтерского баланса, используя при этом другой синтетический счет – 99 «Прибыли и убытки», на котором отражаются прибыли и убытки. Прибыль, зафиксированная на счете 99 «Прибыли и убытки» в течение года, должна быть перенесена на счет 84 «Нераспределенная прибыль (непокрытый убыток)» в конце года с помощью проводки Дт 99 «Прибыли и убытки» Кт 84 «Нераспределенная прибыль (непокрытый убыток)» [1].

Рассмотрим, каким образом осуществляется учет операций в бухгалтерии, связанных с практическим использованием нераспределенной прибыли – одной из составляющих собственного капитала. Если компания направляет данный финансовый ресурс, например, на выплату дивидендов, то это отражается проводкой Дт 84 «Нераспределенная прибыль (непокрытый убыток)» Кт 75 «Расчеты с учредителями».

«Нераспределенная прибыль может быть использована для оплаты труда сотрудников компании, и для этого нужно сделать проводку Дт 84 «Нераспределенная прибыль (непокрытый убыток)» Кт 70 «Расчеты с персоналом по оплате труда» [11].

Нераспределенная прибыль может быть использована для покрытия прошлых убытков или текущих потребностей компании, например, выплаты заработной платы сотрудникам или компенсации непокрытых убытков. Для отражения этих операций необходимо использовать соответствующие счета и субсчета. Если покрытие прошлых убытков, то проводка будет выглядеть

следующим образом Дт 84.02 «Убыток, подлежащий покрытию» Кт 84.01 «Прибыль, подлежащая распределению».

«Если же решено компенсировать текущие убытки, то источником финансовых средств может быть резервный капитал или взносы собственников. При использовании резервного капитала проводка будет выглядеть так Дт 82 «Резервный капитал» Кт 84 «Нераспределенная прибыль (непокрытый убыток)»» [11].

При использовании взносов собственников будет сделана проводка Дт 75 «Расчеты с учредителями» Кт 84 «Нераспределенная прибыль (непокрытый убыток)».

Далее рассмотрим еще одну составляющую собственного капитала – собственные акции, выкупленные у акционеров.

Такие операции должны отражаться на счете 81 «Собственные акции (доли)» по дебету (в размере фактических затрат) и на соответствующих счетах по кредиту (50 «Касса» – если средства были выплачены наличными, 51 «Расчетные счета» – если оплата произведена через расчетный счет).

В некоторых случаях может потребоваться провести операции по кредиту 81 «Собственные акции (доли)». Например, если уставный капитал компании сокращается на сумму, соответствующую номинальной стоимости акций. В таком случае, проводка будет выглядеть следующим образом Дт 80 «Уставный капитал» Кт 81 «Собственные акции (доли)». Важно также учитывать бухгалтерский учет собственного капитала в рамках отчетных процедур, таких как формирование бухгалтерского баланса.

Как было отмечено ранее, согласно распространенной концепции экспертной и правовой среды в РФ, собственный капитал включает в себя пять ключевых элементов: уставный капитал, резервный капитал, добавочный капитал, нераспределенную прибыль и стоимость выкупа акций.

«Такой подход полностью отражен в структуре формы бухгалтерского баланса, которая была утверждена приказом Минфина РФ от 02.07.2010 № 66н. Согласно данному документу, величина собственного капитала может

быть определена как сумма показателей, представленных в следующих строках бухгалтерского баланса:

- 1310 – уставный капитал и аналогичные ресурсы;
- 1320 – показатели, относящиеся к выкупу акций;
- 1340 и 1350 – показатели, отражающие структуру добавочного капитала;
- 1360 – резервный капитал;
- 1370 – нераспределенная прибыль.

Для заполнения строк баланса 1310, 1320, 1360 и 1370 необходимо использовать показатели сальдо синтетических счетов:

- 80 «Уставный капитал» по кредиту;
- 81 «Собственные акции (доли)» по дебету;
- 82 «Резервный капитал» по кредиту;
- 84 «Нераспределенная прибыль (непокрытый убыток)» по кредиту при наличии прибыли, по дебету – убытка.

Строки 1340 и 1350 баланса отражают показатели по переоценке внеоборотных активов и величине добавочного капитала без учета данной переоценки. Несмотря на то, что внеоборотные активы традиционно рассматриваются как неотъемлемая часть добавочного капитала, законодатель в целях оптимизации статистики предписывает учитывать их в балансе отдельно» [21].

С учетом того, что существует субсчет 83.01 «Прирост стоимости основных средств» для регистрации переоценки активов, учет по строкам 1340 и 1350 не должен вызывать больших трудностей. Для определения значения строки 1350 необходимо вычесть сальдо по субсчету 83.01 «Прирост стоимости основных средств» из сальдо по синтетическому счету 83 «Добавочный капитал». Общий размер собственного капитала определяется как соответствующий показатель строки 1300 в бухгалтерском балансе.

В ООО «Единение» настроен аналитический учет счета 84 «Нераспределенная прибыль (непокрытый убыток)» таким образом, чтобы

была доступна информация о том, как используются эти средства. Для этого были созданы несколько категорий, в которых была разделена нераспределенная прибыль.

«Аналитический учет счета 84 включает несколько субсчетов, таких как:

- 84.1 «Прибыль, подлежащая распределению»;
- 84.2 «Убыток, подлежащий покрытию»;
- 84.3 «Нераспределенная прибыль в обращении»;
- 84.4 «Нераспределенная прибыль использованная» [9].

ООО «Единение» имеет право на принятие решения о распределении чистой прибыли, но подлежит распределению только определенная ее часть, которая предназначена для дележки между участниками данного общества с ограниченной ответственностью.

Подводя итог второго раздела можно сделать вывод, что финансовое состояние ООО «Единение» выглядит достаточно стабильным, но имеются некоторые проблемы, связанные с управленческими расходами и оборачиваемостью активов, которые нужно решать для дальнейшего улучшения показателей.

III раздел «Капитал и резервы» включает в себя информацию о собственном капитале в пассиве бухгалтерского баланса.

В комплектацию собственного капитала входят: основной капитал, акции, которые были куплены у акционеров, переоцененные не оборотные активы, дополнительный капитал, резервный капитал, прибыль, которая еще не распределена (или убытки, которые не были покрыты).

В исследуемом периоде ООО «Единение» имеет в своем составе уставный капитал в сумме 80000 т. р. и нераспределенную прибыль в сумме 319346 т. р. за 2022 год.

3 Анализ эффективности использования собственного капитала ООО «Единение»

3.1 Анализ состава, структуры и динамики собственного капитала ООО «Единение»

«Главная цель любого предприятия заключается в получении достаточную прибыль для обеспечения его нормального функционирования, включая инвестирование средств в активы и использование прибыли для целей потребления. При этом, вложенные собственниками капиталы должны приносить доход не менее той ставки, по которой средства могут быть размещены вне предприятия. Учредитель, который вкладывает свой капитал, теряет возможность получения дохода от использования своих средств. Компенсацией для собственников должны стать будущие доходы в виде роста стоимости акций и выплаты дивидендов» [5].

В условиях финансового кризиса сохранение источника дохода, то есть собственного капитала, является не менее важной целью для предприятия. Если собственники или управляющие компанией склонны преследовать цель максимального получения прибыли в краткосрочной перспективе, это может означать, что «зарабатывание» становится первоочередной целью в их системе приоритетов, по объективным или субъективным причинам. В такой ситуации, сохранение капитала для обеспечения долгосрочной устойчивости функционирования предприятия может занимать второстепенное место среди приоритетов.

«Увеличение собственного капитала путем капитализации или реинвестирования полученной прибыли может повысить финансовую устойчивость предприятия. Реинвестирование чистой прибыли представляет собой альтернативу привлечению других источников финансирования, таких как банковские кредиты или увеличение задолженности перед поставщиками» [9].

«Стоит учитывать, что получение финансирования из заемных источников предполагает соблюдение определенных условий, которые обеспечивают финансовую стабильность предприятия. В свою очередь, реинвестирование прибыли является способом увеличения собственного капитала и, таким образом, способствует сохранению капитала предприятия.

Увеличение собственного капитала предприятия усложняет достижение прежнего уровня отдачи на вложенный капитал. Поэтому приоритетное выбор реинвестирования, т.е. второй цели, отодвигает достижение первой цели на задний план» [11].

Если сохранить уровень прибыли, то уменьшение доли собственного капитала приводит к увеличению рентабельности этого капитала, что помогает достичь первой цели, а именно – сохранить капитал. Если стоимость заемных средств ниже доходности вложений предприятия, то увеличение объема заемного финансирования может повысить рентабельность собственного капитала. Однако, если доходность вложений предприятия ниже стоимости заемных средств, то увеличение объема заемного финансирования может снизить рентабельность собственного капитала.

«Механизм, который объясняет влияние привлечения заемного капитала на рентабельность собственного капитала, часто называют эффектом финансового рычага в практике финансового анализа. Показатель рентабельности собственного капитала является показателем, который отражает отдачу на вложенный собственный капитал.

Для оценки степени достижения второй цели - сохранения капитала – используется показатель, который отражает долю собственного капитала в общих пассивах компании. Анализ структуры собственного капитала позволяет выявить его функции, такие как обеспечение непрерывности бизнеса, защита капитала, кредитов и возмещение убытков, а также участие в распределении прибыли» [12].

Горизонтальный анализ собственного капитала ООО «Единение» за 2020-2022гг. представлен в таблице 2.

Таблица 2– Горизонтальный анализ пассива бухгалтерского баланса ООО «Единение» за 2020-2022гг.

Наименование показателя	Период			Абсолютное отклонение		Темп прироста, %	
	2020 г.	2021 г.	2022г.	2021/2020	2022/2021	2021/2020	2022/2021
Уставный капитал, т. р.	80000	80000	80000	0	0	0,00	0,00
Собственные акции, выкупленные у акционеров, т. р.	-	-	-	-	-	-	-
Переоценка внеоборотных активов, т. р.	-	-	-	-	-	-	-
Добавочный капитал, т. р.	-	-	-	-	-	-	-
Резервный капитал, т. р.	-	-	-	-	-	-	-
Нераспределенная прибыль, т. р.	277845	283927	319346	6082	35419	2,19	12,47
Итог по разделу III, т. р.	357845	363927	399346	6082	35419	1,70	9,73

По данным таблицы видно, что уставный капитал на протяжении исследуемого периода не менялся и составил 80000 т. р.

Собственные акции, выкупленные у акционеров, Переоценка внеоборотных активов, добавочный капитал и резервный капитал на протяжении исследуемого периода отсутствовали.

В период с 2020 года по 2021 год нераспределенная прибыль увеличилась на 6 082 т. р., что составляет темп прироста в 2,19%. За период с 2021 года по 2022 год нераспределенная прибыль выросла на 35 419 т. р., что составляет темп прироста в 12,47%.

Итоговое значение по разделу III за период с 2020 года по 2021 год увеличилось на 6 082 т. р., что составляет темп прироста в 1,7%. За период с 2021 года по 2022 год итоговое значение по разделу III выросло на 35 419 т. р., что составляет темп прироста в 9,73%.

На рисунке 5 представлена динамика изменения уставного капитала, нераспределенной прибыли и итога по разделу III ООО «Единение» за 2020-2022 гг.

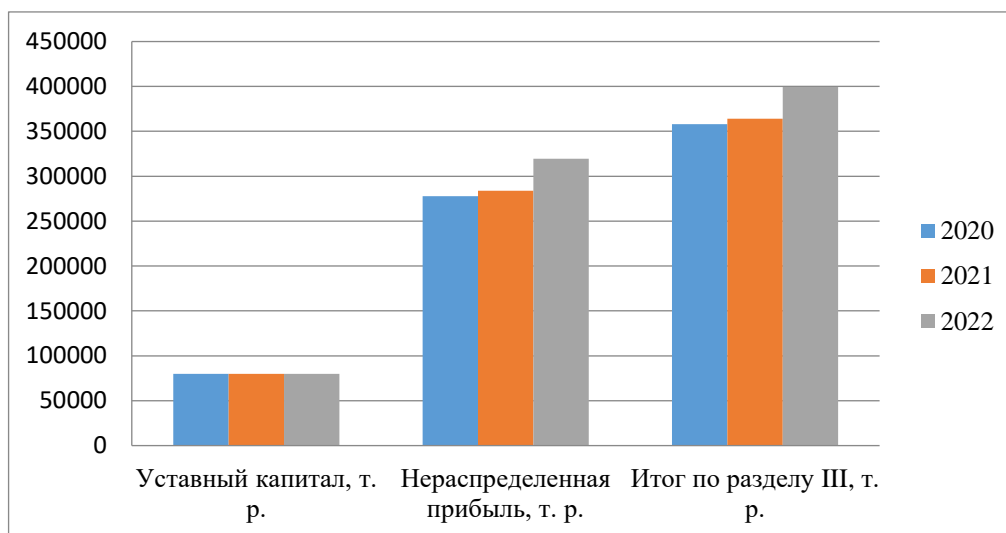


Рисунок 5 – Динамика уставного капитала, нераспределенной прибыли и итога по разделу III ООО «Единение» за 2020-2022 гг.

Далее проведем вертикальный анализ собственного капитала ООО «Единение» за 2020-2022гг. и представим его в таблице 3.

Таблица 3 – Вертикальный анализ собственного капитала ООО «Единение» за 2020-2022гг.

Наименование показателя	2020		2021		2022		Отклонение	
	Т. р.	Уд. вес, %	Т. р.	Уд. вес, %	Т. р.	Уд. вес, %	2021/2020	2022/2021
Уставный капитал, т. р.	80000	0,22	80000	0,22	80000	0,2	0	-0,02
Собственные акции, выкупленные у акционеров, т. р.	-	-	-	-	-	-	-	-
Переоценка внеоборотных активов, т. р.	-	-	-	-	-	-	-	-
Добавочный капитал, т. р.	-	-	-	-	-	-	-	-

Продолжение таблицы 3

Наименование показателя	2020		2021		2022		Отклонение	
	Т. р.	Уд. вес, %	Т. р.	Уд. вес, %	Т. р.	Уд. вес, %	2021/2020	2022/2021
Резервный капитал, т. р.	-	-	-	-	-	-	-	-
Нераспределенная прибыль, т. р.	277845	0,78	283927	0,78	319346	0,8	0	0,02
Итог по разделу III, т. р.	357845	100	363927	100	399346	100	0	0

Уставный капитал не изменился с 2020 по 2022 годы, его абсолютное значение и доля в совокупных пассивах компании остались неизменными.

Нераспределенная прибыль выросла на 12,47% в 2021 году и на 2,19% в 2022 году по сравнению с предыдущим годом. Доля нераспределенной прибыли в совокупных пассивах также увеличилась на 0,02% за период.

Можно сделать вывод, что компания сохраняет стабильную структуру своих пассивов, а также увеличивает нераспределенную прибыль, что может быть хорошим сигналом для инвесторов.

Далее проведем анализ движения собственного капитала ООО «Единение» за 2022 год в таблице 4.

Таблица 4 – Анализ движения собственного капитала ООО «Единение»

Наименование показателя	Уставный капитал	Собственные акции, выкупленные у акционеров	Добавочный капитал	Резервный капитал	Нераспределенная прибыль (непокрытый убыток)	Итого
Величина капитала на 31.12.21	80000	-	-	-	283927	363927
За 2022 Увеличение капитала всего:	-	-	-	-	35419	35419
в том числе: чистая прибыль	х	х	х	х	35419	35419
Величина капитала на 31.12.22	80000	-	-	-	319346	399346

По данным таблицы видно, что увеличение собственного капитала произошло за счет увеличения чистой прибыли на 35419 т. р. Величина собственного капитала ООО «Единение» на конец 2022 года составила 399346 т. р.

3.2 Оценка эффективности использования собственного капитала ООО «Единение»

Успех организации во многом зависит от размера ее собственного капитала, который включает уставный капитал и способность компании постоянно увеличивать свои финансовые ресурсы за счет собственных средств без прекращения деятельности.

«Для развития экономической сущности необходимо постоянно обновлять структуру ее собственного капитала, прежде всего за счет нераспределенной прибыли. Собственный капитал формируется из материальных, финансовых и денежных ресурсов, которые помогают развивать бизнес организации. Общая стоимость всех перечисленных ресурсов образует собственный капитал организации» [15].

С увеличением размера собственного капитала возникает вопрос о том, как его эффективно использовать для достижения целей развития как индивидуального бизнеса, так и общества в целом. Финансовое положение организации существенно зависит от наличия капитала, его оптимальной структуры и того, насколько он используется эффективно в оборотных и внеоборотных активах. При формировании капитала необходимо учитывать специфику каждой его составляющей. Собственный капитал обладает преимуществами легкости привлечения, гарантированного стабильного финансового состояния и уменьшения риска банкротства. Необходимость в нем вызвана требованиями самофинансирования организаций. Собственный капитал является основой их независимости и самостоятельности.

Собственный капитал характеризуется как вложение на длительный период с большим риском, и чем больше его доля в общей сумме капитала, тем выше защита кредиторов от потери капитала. Однако размер собственного капитала ограничен. Использование только собственных ресурсов для оплаты деятельности фирмы не всегда выгодно, особенно если фирма занята сезонной деятельностью. В таких случаях могут возникать периоды скопления больших денежных средств на счетах в банке и периоды нехватки. Тем не менее, если цены на финансовые ресурсы невысокие и фирма в состоянии обеспечить высокую отдачу на инвестированный капитал, то использование заемных ресурсов может улучшить рыночные позиции и эффективность собственного капитала.

Проведем коэффициентный анализ собственного капитала организации ООО «Единение» за 2020-2022 гг.

Рассчитаем коэффициент соотношения собственного и заемного капитала по формуле 1:

$$2020 - 357845/573707=0,62$$

$$2021 - 363927/410051=0,89$$

$$2022 - 399346/383168=1,04$$

Рассчитаем коэффициент финансовой независимости по формуле 2:

$$2020 - 357845/931552=0,38$$

$$2021 - 363927/773978=0,47$$

$$2022 - 399346/782514=0,51$$

Рассчитаем коэффициент финансовой устойчивости по формуле 3:

$$2020 - 357845/931552=0,38$$

$$2021 - 363927/773978=0,47$$

$$2022 - 399346/782514=0,51$$

Рассчитаем коэффициент финансирования по формуле 4:

$$2020 - 573707/931552=0,62$$

$$2021 - 410051/773978=0,53$$

$$2022 - 383168/782514=0,49$$

Рассчитаем рентабельность собственного капитала (ROE) по формуле 5:

$$2020 - 299103/357845=0,84$$

$$2021 - 143363/363927=0,39$$

$$2022 - 227638/399346=0,57$$

Рассчитаем коэффициент финансовой зависимости по формуле 6:

$$2020 - 573707/357845=1,6$$

$$2021 - 410051/363927=1,27$$

$$2022 - 383168/399346=0,96$$

Рассчитаем коэффициент обеспеченности собственными источниками финансирования по формуле 7:

$$2020 - 357845/302784*100%=118,18$$

$$2021 - 363927/351578*100%=103,51$$

$$2022 - 399346/349558*100%=114,24$$

Рассчитаем коэффициент маневренности собственного капитала по формуле 8:

$$2020 - -46391/357845=-0,13$$

$$2021 - 268904/363927=0,74$$

$$2022 - 542212/399346=1,36$$

Рассчитаем коэффициент оборачиваемости собственного капитала по формуле 9:

$$2020 - 299103/357845=0,84$$

$$2021 - 143363/363927=0,39$$

$$2022 - 227638/399346=0,57$$

Коэффициентный анализ собственного капитала ООО «Единение» за 2020-2022 гг. представим в таблице 5.

Таблица 5 – Коэффициентный анализ собственного капитала ООО «Единение» за 2020-2022 гг.

Наименование показателя	Период			Абсолютное отклонение	
	2020 г.	2021 г.	2022г.	2021/ 2020	2022/ 2021
Коэффициент соотношения собственного и заемного капитала	0,62	0,89	1,04	0,27	0,15
Коэффициент финансовой независимости	0,38	0,47	0,51	0,09	0,04
Коэффициент финансовой устойчивости	0,38	0,47	0,51	0,09	0,04
Коэффициент финансирования	0,62	0,53	0,49	-0,09	-0,04
Рентабельность собственного капитала (ROE)	0,84	0,39	0,57	-0,45	0,18
Коэффициент финансовой зависимости	1,6	1,27	0,96	-0,33	-0,31
Коэффициент обеспеченности собственными источниками финансирования	118,18	103,51	114,24	-14,67	10,73
Коэффициент маневренности собственного капитала	-0,13	0,74	1,36	0,87	0,62
Коэффициент оборачиваемости собственного капитала	0,84	0,39	0,57	-0,45	0,18

Коэффициент соотношения собственного и заемного капитала увеличился с 0,62 в 2020 году до 1,04 в 2022 году, что свидетельствует о том, что компания начала больше использовать собственные финансовые ресурсы для финансирования своей деятельности. Это может говорить о повышении финансовой устойчивости компании.

Коэффициент финансовой независимости и коэффициент финансовой устойчивости также увеличились с 0,38 в 2020 году до 0,51 в 2022 году. Это свидетельствует о том, что компания стала более независимой от заемных средств и обладает большей финансовой устойчивостью.

Коэффициент финансирования снизился с 0,62 в 2020 году до 0,49 в 2022 году, что говорит о том, что компания начала использовать меньше заемных средств для финансирования своей деятельности.

Рентабельность собственного капитала (ROE) упала с 0,84 в 2020 году до 0,39 в 2021 году, но затем увеличилась до 0,57 в 2022 году. Это может

говорить о том, что компания испытывала трудности в 2021 году, но в 2022 году ей удалось увеличить прибыль.

Коэффициент финансовой зависимости снизился с 1,6 в 2020 году до 0,96 в 2022 году, что говорит о том, что компания начала меньше зависеть от заемных средств для финансирования своей деятельности.

Коэффициент обеспеченности собственными источниками финансирования снизился на 14,67% в 2021 году, но затем увеличился на 10,73% в 2022 году. Это свидетельствует о том, что компания стала меньше зависеть от заемных средств для финансирования своей деятельности.

Коэффициент маневренности собственного капитала и коэффициент оборачиваемости собственного капитала также значительно возросли, что может указывать на повышение эффективности использования собственного капитала компании.

В целом, данные таблицы указывают на рост финансовой стабильности компании, увеличение использования собственных средств и уменьшение зависимости от заемных источников финансирования. Однако, снижение рентабельности собственного капитала может указывать на проблемы в управлении организации.

Для того, чтобы устранить снижение рентабельности собственного капитала, можно применить следующие мероприятия.

Провести анализ расходов и оптимизировать их. Необходимо убедиться, что все расходы оптимальны и не происходит их увеличение.

Необходимо разработать стратегию управления финансами и повысить эффективность использования финансовых ресурсов.

Привлечь дополнительный капитал. Различные источники дополнительного капитала могут улучшить финансовое положение.

Подводя итог третьего раздела можно сделать вывод, что в целом организация ООО «Единение» показывает положительный рост финансового состояния, однако происходит снижение рентабельности собственного капитала.

Заключение

В данной бакалаврской работе проведено исследование бухгалтерского учета и анализа собственного капитала организации ООО «Единение».

В первом разделе бакалаврской работы были рассмотрены теоретические аспекты бухгалтерского учета и анализа собственного капитала.

По итогу первого раздела был сделан вывод, что бухгалтерский учет и анализ собственного капитала являются важными инструментами для оценки финансового состояния организации.

Горизонтальный анализ, вертикальный анализ и коэффициентный анализ позволяют определить эффективность использования собственного капитала, управлять финансовыми ресурсами, принимать обоснованные финансовые решения и снизить риски для бизнеса. Оценка показателей, таких как коэффициент финансовой устойчивости, рентабельность собственного капитала и коэффициент оборачиваемости собственного капитала, позволяет оценить финансовую стабильность и рентабельность организации.

Бухгалтерский учет и анализ собственного капитала необходимы для того, чтобы принимать правильные финансовые решения, повышать эффективность использования ресурсов и достигать успеха в бизнесе.

Во втором разделе бакалаврской работы была проведена технико-экономическая характеристика ООО «Единение». Был проведен анализ основных технико-экономических показателей за 2020-2022 гг. Также рассмотрен синтетический и аналитический учет собственного капитала ООО «Единение».

Итогом второго раздела работы явилось то, что финансовое состояние ООО «Единение» выглядит достаточно стабильным, но имеются некоторые проблемы, связанные с управленческими расходами и оборачиваемостью активов, которые нужно решать для дальнейшего улучшения показателей.

Собственный капитал отражается в III разделе «Капитал и резервы» в пассиве бухгалтерского баланса.

В состав собственного капитала входят:

- уставный капитал;
- Собственные акции, выкупленные у акционеров;
- переоценка внеоборотных активов
- добавочный капитал;
- резервный капитал;
- нераспределенная прибыль (непокрытый убыток).

В исследуемом периоде ООО «Единение» имеет в своем составе уставный капитал в сумме 80000 т. р. и нераспределенную прибыль в сумме 319346 т. р. за 2022 год.

Третий раздел бакалаврской работы содержит в себе анализ эффективности использования собственного капитала ООО «Единение».

Был проведен горизонтальный анализ, вертикальный анализ и анализ движения собственного капитала ООО «Единение».

Увеличение собственного капитала произошло за счет увеличения чистой прибыли на 35419 т. р. Величина собственного капитала ООО «Единение» на конец 2022 года составила 399346 т. р.

Также был проведен коэффициентный анализ собственного капитала ООО «Единение».

В целом организация ООО «Единение» показывает положительный рост финансового состояния, однако происходит снижение рентабельности собственного капитала.

Предложено провести анализ расходов и оптимизировать их, разработать стратегию управления финансами и повысить эффективность использования финансовых ресурсов а также привлечь дополнительный капитал.

Список используемых источников

1. Аксененко, А.Ф. Управленческий учет на промышленных предприятиях в условиях формирования рыночных отношений. / А.Ф. Аксененко/ М.: ООО «Нонпарель», 2019.
2. Безруких, П.С. Учет и контроль себестоимости продукции / П.С. Безруких/ М.: Финансы, 2018.
3. Безруких П.С. Учет затрат и калькулирование в промышленности / П.С. Безруких / М.: Финансы и статистика, 2019.
4. Бланк, И.А. Управление капиталом: Учебный курс.- К.: Эльга, Ника-Центр, 2019.- с. 58
5. Галкина, Е. В. Влияние концепций поддержания капитала и признания прибыли на результаты экономического анализа/Е. В. Галкина//Экономический анализ: теория и практика. 2019. № 21. С. 142-145
6. Голикова, Е.Ю. Анализ заемного капитала предприятия / Е.Ю. Голикова // Контентус. 2019. № 2 (43). С. 32-35.
7. Гражданский кодекс Российской Федерации (ГК РФ)
8. Дементьева, С.Я., Галас, О.С. Теоретико – методические аспекты формирования учетной информации о собственном капитале / Научные труды Южного филиала Национального университета биоресурсов и природопользования Украины «Крымский агротехнологический университет». Серия: Экономические науки. 2018. № 152. С. 134-140.
9. Донцова, Л.В. Анализ финансовой отчетности: учебник/Л.В. Донцова, Н.А. Никифорова. 6-е изд., перераб. и доп. М.: Дело и сервис, 2019. – 612с.
10. Друри, К. Введение в управленческий и производственный учет / Пер. с англ., предисл. П.С. Безруких. М.: Аудит, 2019.
11. Иванюк, Т.Н., Арышев, В.А. Анализ влияния структуры капитала на финансовое состояние предприятия / Т.Н. Иванюк, В.А. Арышев // Вестник университета Туран. 2019. № 2 (70). С. 119-123.

12. Казанцева, С. Ю. – Методика управленческого учета собственного капитала / С.Ю. Казанцева / Вестник Северо-Кавказского государственного технического университета.- 2018. № 4 (17)
13. Карпова, Т.П. Управленческий учет: информационное обеспечение менеджмента / Т.П. Карпова/. Смоленск: НИО, 2019.
14. Киперман, Г.Я. Показатели и нормативы в новых условиях хозяйствования / Г.Я. Киперман / М.: Финансы и статистика, 2020.
15. Кириллова, А.А. Учет, анализ и контроль капитала в потребительских обществах. Автореферат на соискание ученой степени кандидата экономических наук / А.А. Кириллова Москва, 2019
16. Ковалев, В.В. Финансовый анализ: Управление капиталом. Выбор инвестиций. Анализ отчетности. / В.В Ковалев / М.: Финансы и статистика, 2019.
17. Крейнина, М.Н. Анализ финансового состояния и инвестиционной привлекательности акционерных обществ в промышленности, строительстве и торговле. М.: ДИС, 2018.
18. Любушин, Н.П. Комплексный экономический анализ хозяйственной деятельности/Н.П. Любушин: 2-е изд. -М.: ЮНИТИ, 2020. -445 с
19. Мазуренко, Т.Я. Информация о собственном капитале в учетной политике организации / Бухгалтерский учёт, анализ, аудит и налогообложение: проблемы и перспективы сборник статей II Всероссийской научно-практической конференции. Под общей ред. Н.Н. Бондиной. Пенза, 2019. С. 103-106.
20. Приказ Минсельхоза России от 13.06.2001 N 654 «Об утверждении Плана счетов бухгалтерского учета финансово-хозяйственной деятельности предприятий и организаций агропромышленного комплекса и Методических рекомендаций по его применению»
21. Приказ Минфина РФ от 02.07.2010 N 66н «О формах бухгалтерской отчетности организаций»

22. Приказ Минфина России от 29.07.1998 N 34н (ред. от 11.04.2018) «Об утверждении Положения по ведению бухгалтерского учета и бухгалтерской отчетности в Российской Федерации» (Зарегистрировано в Минюсте России 27.08.1998 N 1598)
23. Райан, Б. Стратегический учет для руководителя: Пер. с англ. /Под ред. В.А. Микрюкова. – М.: Аудит, ЮНИТИ, 2018. – с.412.
24. Скамай, Л.Г., Трубочкина, М.И. Экономический анализ деятельности предприятия: Учебник / Л.Г. Скамай, М.И. Трубочкина. — 2-е изд., перераб. и доп. — М.: НИЦ ИНФРА-М, 2019. — 378 с.
25. Стуков, С.А. Система продовольственного учета и контроля. М.: Финансы и статистика, 2019.
26. Титова, Е.Г. Организация бухгалтерского управленческого учета промышленного предприятия / Е.Г. Титова — М.: Финансы и статистика.2018
27. Уорд, К. Стратегический управленческий учет/ пер. с англ. –М.: ЗАО «Олимп-Бизнес», 2018.-448 с.
28. Федеральный закон от 08.02.1998 N 14-ФЗ (ред. от 16.04.2022) «Об обществах с ограниченной ответственностью»
29. Хонгрэн, Т., Фостер, Дж. Бухгалтерский учет: управленческий аспект / Под ред. Я.В. Соколова. М.: Финансы и статистика.2019
30. The Effects of Listing Status on a Firm’s Lease Accounting: Evidence from South Korea, 2020
31. Analysis of the company financial balance, 2018
32. Determinants of Investment Opportunity Set (Degree of Internationalization and Macroeconomic Variables), 2019
33. Aspects Concerning Financial Debts and Assets’ Evaluation at Fair Value, 2020
34. The impact of the assessment methods of the stock exits on an entity’s performance, 2018
35. <https://edinenie-tlt.ru/>

Приложение А

Бухгалтерский баланс ООО «Единение» на 31.12.2022 г.

ИНН 6382020906
КПП 632101001

Форма по КНД 0710099
Форма по ОКУД 0710001

Бухгалтерский баланс На 31 декабря 2022 г.

Пояснения ¹	Наименование показателя	Код строки	На 31 декабря 2022 г.	На 31 декабря 2021 г.	На 31 декабря 2020 г.
1	2	3	4	5	6
Актив					
I. Внеоборотные активы					
	Нематериальные активы	1110	-	-	-
	Результаты исследований и разработок	1120	-	-	-
	Нематериальные поисковые активы	1130	-	-	-
	Материальные поисковые активы	1140	-	-	-
	Основные средства	1150	353	508	19 323
	Основные средства в организации		353	508	19 323
	Доходные вложения в материальные ценности	1160	-	-	-
	Финансовые вложения	1170	206 339	3 070	-
	Отложенные налоговые активы	1180	-	-	-
	Прочие внеоборотные активы	1190	0	495 623	687 697
	Ленинградская 68Б		0	-	375 295
	Итого по разделу I	1100	206 692	499 201	707 020
II. Оборотные активы					
	Запасы	1210	204 141	85 487	62 870
	Налог на добавленную стоимость по приобретенным ценностям	1220	2 984	1 736	-
	Дебиторская задолженность	1230	88 096	106 446	99 692
	Финансовые вложения (за исключением денежных эквивалентов)	1240	0	73 049	16 808
	Денежные средства и денежные эквиваленты	1250	7 866	8 043	44 878
	Прочие оборотные активы	1260	272 735	16	284
	РБП		35	16	284
	Незавершенное строительство		272 699	-	-
	Итого по разделу II	1200	575 822	274 777	224 532

Продолжение Приложения А

Пояснения ¹	Наименование показателя	Код строки	На 31 декабря 2022 г.	На 31 декабря 2021 г.	На 31 декабря 2020 г.
1	2	3	4	5	6
	БАЛАНС	1600	782 514	773 978	931 552
Пассив					
III. Капитал и резервы					
	Уставный капитал (складочный капитал, уставный фонд, вклады товарищей)	1310	80 000	80 000	80 000
	Собственные акции, выкупленные у акционеров	1320	(-) ²	(-)	(-)
	Переоценка внеоборотных активов	1340	-	-	-
	Добавочный капитал (без переоценки)	1350	-	-	-
	Резервный капитал	1360	-	-	-
	Нераспределенная прибыль (непокрытый убыток)	1370	319 346	283 927	277 845
	Итого по разделу III	1300	399 346	363 927	357 845
IV. Долгосрочные обязательства					
	Заемные средства	1410	349 558	351 578	302 784
	Отложенные налоговые обязательства	1420	-	-	-
	Оценочные обязательства	1430	-	-	-
	Прочие обязательства	1450	-	-	-
	Итого по разделу IV	1400	349 558	351 578	302 784
V. Краткосрочные обязательства					
	Заемные средства	1510	-	-	-
	Кредиторская задолженность	1520	31 820	55 653	51 598
	Доходы будущих периодов	1530	-	-	-
	Оценочные обязательства	1540	1 790	2 820	1 455
	Прочие обязательства	1550	0	-	217 870
	Ленинградская 68Б		0	-	217 870
	Итого по разделу V	1500	33 610	58 473	270 923
	БАЛАНС	1700	782 514	773 978	931 552

Примечания

¹ Указывается номер соответствующего пояснения.

² Здесь и в других формах отчетов вычитаемый или отрицательный показатель показывается в круглых скобках.

Приложение Б

Отчет о финансовых результатах ООО «Единение» на 31.12.2022 г.

ИНН 6382020906
КПП 632101001

Форма по КНД 0710099
Форма по ОКУД 0710002

Отчет о финансовых результатах За 2022 г.

Пояснения ³	Наименование показателя	Код строки	За 2022 г.	За 2021 г.
1	2	3	4	5
	Выручка ⁴	2110	227 638	143 363
	Себестоимость продаж	2120	(127 755)	(115 502)
	Валовая прибыль (убыток)	2100	99 883	27 861
	Коммерческие расходы	2210	(-)	(-)
	Управленческие расходы	2220	(31 109)	(-)
	Прибыль (убыток) от продаж	2200	68 774	27 861
	Доходы от участия в других организациях	2310	-	-
	Проценты к получению	2320	6 360	1 561
	Проценты к уплате	2330	(5 743)	(2 915)
	Прочие доходы	2340	576	10 364
	Прочие расходы	2350	(21 380)	(24 128)
	Прочие расходы		(4 568)	(-)
	Налоги		(4 125)	(-)
	Списание дебиторской задолженности		(6 512)	(-)
	Создание оценочного резерва		(6 175)	(-)
	Прибыль (убыток) до налогообложения	2300	48 587	12 743
	Налог на прибыль ⁵	2410	(13 168)	(6 765)
	в т.ч.:			
	текущий налог на прибыль	2411	(13 168)	(6 765)
	отложенный налог на прибыль ⁶	2412	-	-
	Прочее	2460	-	-
	Чистая прибыль (убыток)	2400	35 419	5 978
	Результат от переоценки внеоборотных активов, не включаемый в чистую прибыль (убыток) периода	2510	-	-
	Результат от прочих операций, не включаемый в чистую прибыль (убыток) периода	2520	-	-

Продолжение Приложения Б

Пояснения ³	Наименование показателя	Код строки	За 2022 г.	За 2021 г.
1	2	3	4	5
	Налог на прибыль от операций, результат которых не включается в чистую прибыль (убыток) периода ⁵	2530	-	-
	Совокупный финансовый результат периода ⁷	2500	35 419	5 978
СПРАВОЧНО				
	Базовая прибыль (убыток) на акцию	2900	-	-
	Разводненная прибыль (убыток) на акцию	2910	-	-

Примечания

³ Указывается номер соответствующего пояснения.

⁴ Выручка отражается за минусом налога на добавленную стоимость, акцизов.

⁵ Отражается расход (доход) по налогу на прибыль.

⁶ Отражается суммарная величина изменений отложенных налоговых активов и отложенных налоговых обязательств за отчетный период.

⁷ Совокупный финансовый результат периода определяется как сумма строк "Чистая прибыль (убыток)", "Результат от переоценки внеоборотных активов, не включаемый в чистую прибыль (убыток) периода" и "Результат от прочих операций, не включаемый в чистую прибыль (убыток) периода", "Налог на прибыль от операций, результат которых не включается в чистую прибыль (убыток) периода".

Дополнительные строки отчета о финансовых результатах

Лист представляется за отчетный период 2022 года при принятии организацией решения о неприменении изменений, предусмотренных пунктом 2 приказа Минфина от 19.04.2019 г. №61н "О внесении изменений в приказ Министерства финансов Российской Федерации от 02.07.2010 г. № 66н "О формах бухгалтерской отчетности организаций", до указанного в данном пункте срока"

Пояснения	Наименование показателя	Код строки	За 2022 г.	За 2021 г.
1	2	3	4	5
	Текущий налог на прибыль ⁸	2410		
	в т.ч. постоянные налоговые обязательства (активы)	2421	-	-
	Изменение отложенных налоговых обязательств	2430	-	-
	Изменение отложенных налоговых активов	2450	-	-

⁸ Значения показателя заполняются по коду строки 2411 отчета о финансовых результатах.

Приложение В

Отчет о финансовых результатах ООО «Единение» на 31.12.2021 г.

ИНН 6382020906
КПП 632101001

Форма по КНД 0710099
Форма по ОКУД 0710002

Отчет о финансовых результатах За 2021 г.

Пояснения ³	Наименование показателя	Код строки	За 2021 г.	За 2020 г.
1	2	3	4	5
	Выручка ⁴	2110	143 363	299 103
	Себестоимость продаж	2120	(115 502)	(287 902)
	Валовая прибыль (убыток)	2100	27 861	11 201
	Коммерческие расходы	2210	(-)	(-)
	Управленческие расходы	2220	(-)	(-)
	Прибыль (убыток) от продаж	2200	27 861	11 201
	Доходы от участия в других организациях	2310	-	-
	Проценты к получению	2320	1 561	-
	Проценты к уплате	2330	(2 915)	(2 192)
	Прочие доходы	2340	10 364	254
	Прочие расходы	2350	(24 128)	(7 935)
	Прибыль (убыток) до налогообложения	2300	12 743	1 328
	Налог на прибыль ⁵	2410	(6 765)	(1 239)
	в т.ч.:			
	текущий налог на прибыль	2411	(6 765)	(1 239)
	отложенный налог на прибыль ⁶	2412	-	-
	Прочее	2460	-	-
	Чистая прибыль (убыток)	2400	5 978	89
	Результат от переоценки внеоборотных активов, не включаемый в чистую прибыль (убыток) периода	2510	-	-
	Результат от прочих операций, не включаемый в чистую прибыль (убыток) периода	2520	-	-
	Налог на прибыль от операций, результат которых не включается в чистую прибыль (убыток) периода ⁵	2530	-	-
	Совокупный финансовый результат периода⁷	2500	5 978	89

Рисунок В.1 - Отчет о финансовых результатах ООО «Единение» на
31.12.2021 г.

Продолжение Приложения В

Пояснения ³	Наименование показателя	Код строки	За 2021 г.	За 2020 г.
1	2	3	4	5
СПРАВОЧНО				
	Базовая прибыль (убыток) на акцию	2900	-	-
	Разводненная прибыль (убыток) на акцию	2910	-	-

Примечания

³ Указывается номер соответствующего пояснения.

⁴ Выручка отражается за минусом налога на добавленную стоимость, акцизов.

⁵ Отражается расход (доход) по налогу на прибыль.

⁶ Отражается суммарная величина изменений отложенных налоговых активов и отложенных налоговых обязательств за отчетный период.

⁷ Совокупный финансовый результат периода определяется как сумма строк "Чистая прибыль (убыток)", "Результат от переоценки внеоборотных активов, не включаемый в чистую прибыль (убыток) периода" и "Результат от прочих операций, не включаемый в чистую прибыль (убыток) периода", "Налог на прибыль от операций, результат которых не включается в чистую прибыль (убыток) периода".

Дополнительные строки отчета о финансовых результатах

Лист представляется за отчетный период 2021 года при принятии организацией решения о неприменении изменений, предусмотренных пунктом 2 приказа Минфина от 19.04.2019 г. №61н "О внесении изменений в приказ Министерства финансов Российской Федерации от 02.07.2010 г. № 66н "О формах бухгалтерской отчетности организаций", до указанного в данном пункте срока"

Пояснения	Наименование показателя	Код строки	За 2021 г.	За 2020 г.
1	2	3	4	5
	Текущий налог на прибыль ⁸	2410		
	в т.ч. постоянные налоговые обязательства (активы)	2421	-	-
	Изменение отложенных налоговых обязательств	2430	-	-
	Изменение отложенных налоговых активов	2450	-	-

⁸ Значения показателя заполняются по коду строки 2411 отчета о финансовых результатах.

Приложение Г

Отчет об изменениях капитала ООО «Единение» на 31.12.2022 г.

ИНН 6382020906
КПП 632101001

Форма по КНД 0710099
Форма по ОКУД 0710004

Отчет об изменениях капитала За 2022 г.

1. Движение капитала							
Наименование показателя	Код строки	Уставной капитал	Собственные акции, выкупленные у акционеров	Добавочный капитал	Резервный капитал	Нераспределенная прибыль (непокрытый убыток)	Итого
1	2	3	4	5	6	7	8
Величина капитала на 31 декабря 2020 г.	3100	80 000	(-)	-	-	277 845	357 845
За 2021 г.							
Увеличение капитала - всего:	3210	0	-	-	-	6 082	6 082
в том числе:							
чистая прибыль	3211	X	X	X	X	5 978	5 978
переоценка имущества	3212	X	X	-	X	-	-
доходы, относящиеся непосредственно на увеличение капитала	3213	X	X	-	X	-	-
дополнительный выпуск акций	3214	-	-	-	X	X	-
увеличение номинальной стоимости акций	3215	-	-	-	X	-	X
реорганизация юридического лица	3216	-	-	-	-	-	-
Единовременная корректировка по ФСБУ		0	-	-	-	104	104
Уменьшение капитала - всего:	3220	(-)	-	(-)	(-)	(-)	(-)
в том числе:							
убыток	3221	X	X	X	X	(-)	(-)
переоценка имущества	3222	X	X	(-)	X	(-)	(-)
расходы, относящиеся непосредственно на уменьшение капитала	3223	X	X	(-)	X	(-)	(-)
уменьшение номинальной стоимости акций	3224	(-)	-	-	X	-	(-)
уменьшение количества акций	3225	(-)	-	-	X	-	(-)
реорганизация юридического лица	3226	-	-	-	-	-	(-)
дивиденды	3227	X	X	X	X	(-)	(-)
Изменение добавочного капитала	3230	X	X	-	-	-	X

Рисунок Г.1 - Отчет об изменениях капитала ООО «Единение» на 31.12.2022

Г.

Продолжение Приложения Г

1. Движение капитала							
Наименование показателя	Код строки	Уставной капитал	Собственные акции, выкупленные у акционеров	Добавочный капитал	Резервный капитал	Нераспределенная прибыль (непокрытый убыток)	Итого
1	2	3	4	5	6	7	8
Изменение резервного капитала	3240	X	X	X	-	-	X
Величина капитала на 31 декабря 2021 г.	3200	80 000	(-)	-	-	283 927	363 927
За 2022 г.							
Увеличение капитала - всего:	3310	0	-	-	-	35 419	35 419
в том числе:							
чистая прибыль	3311	X	X	X	X	35 419	35 419
переоценка имущества	3312	X	X	-	X	-	-
доходы, относящиеся непосредственно на увеличение капитала	3313	X	X	-	X	-	-
дополнительный выпуск акций	3314	-	-	-	X	X	-
увеличение номинальной стоимости акций	3315	-	-	-	X	-	X
реорганизация юридического лица	3316	-	-	-	-	-	-
Уменьшение капитала - всего:	3320	(-)	-	(-)	(-)	(-)	(-)
в том числе:							
убыток	3321	X	X	X	X	(-)	(-)
переоценка имущества	3322	X	X	(-)	X	(-)	(-)
расходы, относящиеся непосредственно на уменьшение капитала	3323	X	X	(-)	X	(-)	(-)
уменьшение номинальной стоимости акций	3324	(-)	-	-	X	-	(-)
уменьшение количества акций	3325	(-)	-	-	X	-	(-)
реорганизация юридического лица	3326	-	-	-	-	-	(-)
дивиденды	3327	X	X	X	X	(-)	(-)
Изменение добавочного капитала	3330	X	X	-	-	-	X
Изменение резервного капитала	3340	X	X	X	-	-	X
Величина капитала на 31 декабря 2022 г.	3300	80 000	(-)	-	-	319 346	399 346

Рисунок Г.2 - Отчет об изменениях капитала ООО «Единение» на 31.12.2022

Г.

Продолжение Приложения Г

2. Корректировки в связи с изменением учетной политики и исправлением ошибок					
<i>Наименование показателя</i>	<i>Код строк и</i>	<i>На 31 декабря 2020 г.</i>	<i>Изменение капитала за 2021 г.</i>		<i>На 31 декабря 2021 г.</i>
			<i>За счет чистой прибыли (убытка)</i>	<i>За счет иных факторов</i>	
<i>1</i>	<i>2</i>	<i>3</i>	<i>4</i>	<i>5</i>	<i>6</i>
Капитал - всего:					
до корректировок	3400	357 845	5 978	0	363 927
корректировка в связи с: изменением учетной политики	3410	-	0	104	104
исправлением ошибок	3420	-	-	-	-
после корректировок	3500	357 845	5 978	104	363 927
в том числе					
нераспределенная прибыль (непокрытый убыток):					
до корректировок	3401	277 845	5 978	0	283 927
корректировка в связи с: изменением учетной политики	3411	-	0	104	104
исправлением ошибок	3421	-	-	-	-
после корректировок	3501	277 845	5 978	104	283 927
другие статьи капитала, по которым осуществлены корректировки (по статьям):					
до корректировок	3402	-	-	-	-
корректировка в связи с: изменением учетной политики	3412	-	-	-	-
исправлением ошибок	3422	-	-	-	-
после корректировок	3502	-	-	-	-
3. Чистые активы					
<i>Наименование показателя</i>	<i>Код строк</i>	<i>На 31 декабря 2022 г.</i>	<i>На 31 декабря 2021 г.</i>	<i>На 31 декабря 2020 г.</i>	
Чистые активы	3600	399 346	363 927	358 644	

Рисунок Г.3 - Отчет об изменениях капитала ООО «Единение» на 31.12.2022

Г.