

МИНИСТЕРСТВО НАУКИ И ВЫСШЕГО ОБРАЗОВАНИЯ РОССИЙСКОЙ ФЕДЕРАЦИИ  
федеральное государственное бюджетное образовательное учреждение высшего образования  
«Тольяттинский государственный университет»

Институт финансов, экономики и управления

(наименование института полностью)

38.03.01 Экономика

(код и наименование направления подготовки / специальности)

Бухгалтерский учет, анализ и аудит

(направленность (профиль) / специализация)

## ВЫПУСКНАЯ КВАЛИФИКАЦИОННАЯ РАБОТА (БАКАЛАВРСКАЯ РАБОТА)

на тему «Анализ финансового состояния предприятия»

Обучающийся

Е.В. Конухова

(Инициалы Фамилия)

(личная подпись)

Руководитель

канд. экон. наук А.П. Данилов

(ученая степень (при наличии), ученое звание (при наличии), Инициалы Фамилия)

Консультант

канд. пед. наук, доцент, О.В. Мурдускина

(ученая степень (при наличии), ученое звание (при наличии), Инициалы Фамилия)

Тольятти 2023

## Аннотация

Тема исследования является актуальной, так как в процессе функционирования каждое предприятие стремится обладать конкурентными преимуществами в виде платежеспособности и финансовой независимости, что определяет инвестиционную привлекательность.

Цель бакалаврской работы заключается в разработке мероприятий по улучшению финансового состояния предприятия на основе проведенного анализа.

Объектом исследования выступает ООО «Типография Принт-С».

Предмет исследования – методика анализа финансового состояния предприятия.

При написании бакалаврской работы было использовано множество методов исследования, к числу которых относятся теоретический анализ, статистические и математические вычисления, сопоставление данных и другие методы.

Мероприятиями по улучшению финансового состояния являются: минимизация дебиторской и кредиторской задолженности, продажа неликвидных запасов, увеличение собственного капитала и сокращение обязательств.

Улучшение показателей финансовой устойчивости и деловой активности за счет применения разработанных мероприятий окажут влияние в целом на повышение финансового состояния и финансовой независимости ООО «Типография Принт-С», что определяет эффективность разработанных мероприятий.

Практическая значимость заключается в возможности применения разработанных мероприятий ООО «Типография Принт-С» с целью улучшения финансового состояния в прогнозном периоде.

## **Abstract**

The research topic is relevant, since in the process of functioning, each enterprise strives to have competitive advantages in the form of solvency and financial independence, which determines investment attractiveness.

The purpose of the bachelor's work is to develop measures to improve the financial condition of the enterprise based on the analysis.

The object of the study is LLC "Printing House Print-S".

The subject of the study is the internal documentation of the enterprise necessary to determine the financial condition for the period 2020-2022.

When writing a bachelor's thesis, many research methods were used, including theoretical analysis, statistical and mathematical calculations, data comparison and other methods.

Measures to improve the financial condition are: minimization of accounts receivable and accounts payable, sale of illiquid stocks, increase in equity and reduction of liabilities.

Improving the indicators of financial stability and business activity through the application of the developed measures will have an overall impact on improving the financial condition and financial independence of Print-S Printing House LLC, which determines the effectiveness of the developed measures.

The practical significance lies in the possibility of applying the developed measures of LLC "Printing House Print-S" in order to improve the financial condition in the forecast period.

## Содержание

Введение .....	5
1 Теоретические аспекты анализа финансового состояния предприятия .....	7
1.2 Система показателей анализа финансового состояния предприятия.....	11
1.3 Информационная база анализа финансового состояния предприятия .....	19
2 Анализ финансового состояния ООО «Типография Принт-С».....	23
2.1 Техничко-экономическая характеристика ООО «Типография Принт-С»....	23
2.2 Анализ ликвидности, платежеспособности и финансовой устойчивости ООО «Типография Принт-С» .....	27
2.3 Анализ деловой активности и вероятности наступления банкротства ООО «Типография Принт-С».....	33
3 Разработка мероприятий по улучшению финансового состояния ООО «Типография Принт-С».....	37
3.1 Мероприятия по улучшению финансового состояния ООО «Типография Принт-С» .....	37
3.2 Оценка экономической эффективности разработанных мероприятий.....	40
Заключение .....	45
Список используемой литературы и используемых источников .....	48
Приложение А_Бухгалтерский баланс ООО «Типография Принт-С» на 31.12.2022 г.....	56
Приложение Б_Отчёт о финансовых результатах ООО «Типография Принт- С» за 2022 г.....	58
Приложение В_Отчёт о финансовых результатах ООО «Типография Принт- С» за 2021 г.....	59

## Введение

Тема исследования является актуальной, так как в процессе функционирования каждое предприятие стремится обладать конкурентными преимуществами в виде платежеспособности и финансовой независимости, что определяет инвестиционную привлекательность.

Анализ финансового состояния способен определить уровень финансовой независимости предприятия, а также отыскать резервы по наращению капитала и устранить недочеты, негативно сказывающиеся на деятельности в целом.

Финансовое состояние предприятия представляет собой совокупность значимых характеристик, к числу которых относятся платежеспособность, финансовая устойчивость, кредитоспособность предприятия, эффективность использования финансовых ресурсов и другие показатели [3]. Другими словами, финансовое состояние отражает возможность предприятия с финансовой точки зрения как налогоплательщика и объект инвестирования капитала.

Цель бакалаврской работы заключается в разработке мероприятий по улучшению финансового состояния предприятия на основе проведенного анализа.

Задачи исследования бакалаврской работы:

- изучить теоретические аспекты анализа финансового состояния предприятия;
- провести анализ финансового состояния ООО «Типография Принт-С»;
- разработать мероприятия по улучшению финансового состояния ООО «Типография Принт-С».

Объектом исследования выступает ООО «Типография Принт-С».

Предмет исследования – методика анализа финансового состояния предприятия.

Бакалаврская работа состоит из введения, трех разделов, заключения, списка используемой литературы и приложений. В первом разделе изучены сущность анализа финансового состояния предприятия, его характеристика и система показателей. Рассмотрена информационная база для анализа финансового положения предприятия.

Во втором разделе проведена технико-экономическая характеристика предприятия и анализ финансового состояния. Третий раздел включает в себя разработку мероприятий по улучшению финансового состояния ООО «Типография Принт-С» и оценку их экономической эффективности.

При написании бакалаврской работы было использовано множество методов исследования, к числу которых относятся теоретический анализ, статистические и математические вычисления, сопоставление данных и другие методы.

Теоретическую основу исследования составили труды отечественных авторов, в том числе: О.А. Шумак, В.А. Слепов, И.В. Попова, Т.Ю. Мазурина, И.В. Кобелева, О.В. Губина, Л.Е. Басовский и другие авторы в области исследования.

Практическая значимость заключается в возможности применения разработанных мероприятий ООО «Типография Принт-С» с целью улучшения финансового состояния в прогнозном периоде.

# **1 Теоретические аспекты анализа финансового состояния предприятия**

## **1.1 Сущность анализа финансового состояния предприятия и его характеристики**

Важнейшей характеристикой любого функционирующего предприятия является его финансовое состояние. На сегодняшний день не существует единое понятие «финансовое состояние», так как финансовое состояние невозможно определить путем универсальной практической методики [1].

По мнению О.А. Шумак «финансовое состояние предприятия – это способность организации финансировать свою деятельность, это уровень финансового обеспечения ресурсами коммерческой организации и их источниками» [39, с. 105].

В.А. Слепов говорит о том, что «финансовое состояние предприятия – определяется системой показателей, которые отражают состояние капитала в процессе его оборота и способность предприятия финансировать свою деятельность на конкретный момент времени» [28, с. 234].

И.В. Попова утверждает, что «финансовое состояние предприятия – это способность погасить свои долговые обязательства [2]. В рыночной экономике финансовое состояние организации отражает конечные результаты ее деятельности» [24, с. 61].

Т.Ю. Мазурина делает акцент на том, что «финансовое состояние предприятия – это совокупность показателей, отражающих наличие, размещение и использование финансовых ресурсов» [21, с. 421].

И.В. Кобелева определяет «финансовое состояние организации как характеристику его финансовой конкуренции» [17, с. 82].

О.В. Губина придерживается точки зрения, что «финансовое состояние выражается в соотношении структур актива и пассива предприятия, то есть его средств и их источников» [14, с. 153].

Л.Е. Басовский отмечает, что «финансовое состояние предприятия – характеризуется системой показателей, отражающих способность предприятия финансировать свою деятельность и своевременно рассчитываться по своим обязательствам» [3, с. 44].

Следовательно, рассмотрев множество определений понятия можно прийти к выводу, что финансовое состояние предприятия представляет собой совокупность значимых характеристик, к числу которых относятся платежеспособность, финансовая устойчивость, кредитоспособность предприятия, эффективность использования финансовых ресурсов и другие показатели [3].

Другими слова, финансовое состояние отражает возможность предприятия с финансовой точки зрения как налогоплательщика и объект инвестирования капитала [5]. Финансовое состояние предприятия подразделяется на виды, представленные на рисунке 1.

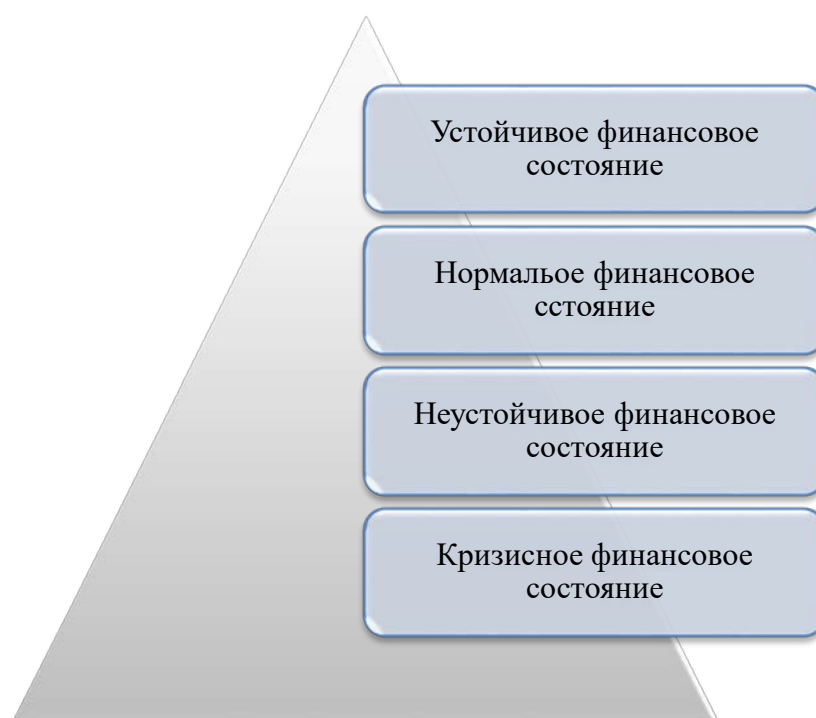


Рисунок 1 – Виды финансового состояния предприятия



Устойчивое финансовое состояние предприятия характеризуется способностью эффективно функционировать, у такого предприятия высокая платежеспособность и оно инвестиционно привлекательное. При устойчивом финансовом состоянии у предприятия сбалансированы денежные потоки, расходы и доходы [4, с. 128].

При нормальном финансовом состоянии предприятие покрывает запасы с использованием, как собственных оборотных средств, так и долгосрочных займов [6].

При нарушении платежеспособности на предприятии наблюдается неустойчивое финансовое состояние. Если предприятие находится на грани банкротства – то это характеризует кризисное финансовое состояние [1, с. 107].

«Информационная база анализа финансового состояния предприятия представлена на рисунке 2 [7].



Рисунок 2 - Информационная база анализа финансового состояния предприятия» [2, с. 34]

Анализ финансового состояния предприятия проводится на основании учетной, внеучетной и нормативной документации и подразделяется на внутренний и внешний анализ [12, с. 301].

Внутренний анализ финансового состояния предприятия проводится с целью выявления резервов повышения благосостояния и наращивания собственного капитала, а также выявления факторов, влияющих негативно на финансовые показатели [8]. Внешний анализ проводится с целью перспектив дальнейшего развития финансово-хозяйственной деятельности предприятия.

Цель анализа финансового состояния предприятия заключается в выявлении недостатков финансовой деятельности и разработке мероприятий по их предотвращению [9]. На финансовое состояние предприятия оказывают влияние внутренние и внешние факторы, рисунок 3.



Рисунок 3 – Факторы, влияющие на финансовое состояние предприятия

В системе управления предприятием анализ финансового состояния является важным направлением [11]. На основании проведенного анализа разрабатываются мероприятия по улучшению деятельности.

На рост финансового состояния влияют субъективные и объективные факторы. Субъективные напрямую зависят от деятельности предприятия, объективные наоборот – не зависят и могут быть в виде стихийных бедствий, катастроф [10, с. 302].

Таким образом, финансовое состояние предприятия представляет собой совокупность значимых характеристик, к числу которых относятся платежеспособность, финансовая устойчивость, кредитоспособность предприятия, эффективность использования финансовых ресурсов и другие показатели [12].

Финансовое состояние предприятия подразделяется на виды: устойчивое, нормальное, неустойчивое и кризисное [13]. Анализ финансового состояния предприятия проводится на основании учетной, внеучетной и нормативной документации и подразделяется на внутренний и внешний анализ [15].

Цель анализа финансового состояния предприятия заключается в выявлении недостатков финансовой деятельности и разработке мероприятий по их предотвращению [14].

На финансовое состояние предприятия оказывают влияние внутренние и внешние факторы, на рост финансового состояния влияют субъективные и объективные факторы [15].

## **1.2 Система показателей анализа финансового состояния предприятия**

С целью определения финансового состояния предприятия проводится анализ имущественного положения и финансовых результатов предприятия, а также расчет экономических показателей [16].

Для определения платежеспособности предприятия проводится анализ ликвидности баланса, где активы и пассивы группируются по следующим критериям:

– А1 – текущие активы предприятия, состоящие из краткосрочных финансовых вложений и денежных средств [17];

– «А2 – быстрореализуемые активы предприятия, состоящие из отгруженных товаров, готовой продукции, краткосрочной дебиторской задолженности» [8, с. 34];

– «А3 – медленно реализуемые активы предприятия, состоящие из производственных запасов, долгосрочной дебиторской задолженности, незавершенного производства и расходов будущего периода» [8, с. 35];

– А4 – труднореализуемые активы предприятия, состоящие из внеоборотных активов.

– П1 – срочные обязательства предприятия, состоящие из суд и кредиторской задолженности [18];

– П2 – краткосрочные обязательства предприятия, состоящие из кредитов и займов сроком погашения менее года;

– П3 – долгосрочные обязательства предприятия, состоящие из кредитов и займов сроком погашения более года и доходов будущих периодов;

– П4 – постоянные пассивы предприятия, состоящие из собственного капитала.

Баланс предприятия будет считаться ликвидным, если выполнено следующее условие:

$$«A1 \geq П1, A2 \geq П2, A3 \geq П3, A4 \leq П4» [4, с. 36].$$

Далее для определения финансового состояния предприятия проводится анализ ликвидности путем расчета абсолютной, текущей и быстрой ликвидности, а также общего коэффициента покрытия [19].

«Абсолютная ликвидность (далее по тексту Кал) отражает возможность предприятия погасить краткосрочные обязательства, нормативное значение показателя находится в диапазоне 0,2 – 0,5, формула расчета [20]:

$$\text{Кал} = \frac{\text{ДС} + \text{КФВ}}{\text{ТО}} \quad (1)$$

где ДС – денежные средства;

КФВ – краткосрочные финансовые вложения;

ТО – текущие обязательства» [9, с. 95].

Текущая ликвидность (далее по тексту Ктл) отражает запас прочности предприятия, нормативное значение показателя находится в диапазоне  $1,0 \leq \text{Ктл} \leq 2,0$ , формула расчета:

$$\text{Ктл} = \frac{\text{ТА}}{\text{ТО}} \quad (2)$$

где ТА – текущие активы;

ТО – текущие обязательства.

Быстрая ликвидность (далее по тексту Кбл) отражает способность покрытия предприятием краткосрочных обязательств, нормативное значение показателя  $\text{Кбл} \geq 0,7$ , формула расчета:

$$\text{Кбл} = \frac{\text{ТА} - \text{З}}{\text{ТО}} \quad (3)$$

где ТА – текущие активы;

З – запасы;

ТО – текущие обязательства.

Общие коэффициент покрытия (далее по тексту ОКп) отражает способность погашения имеющихся обязательств предприятия за счет

оборотных активов, нормативное значение показателя находится в диапазоне 1,5 – 2,5, формула расчета:

$$OKп = \frac{OA}{TO} \quad (4)$$

где OA – оборотные активы;

TO – текущие обязательства.

Далее проводится расчет основных показателей платежеспособности предприятия. Степень независимости предприятия от кредиторов отражает коэффициент платежеспособности (далее по тексту Kпл), нормативное значение показателя находится в диапазоне 0,5 – 0,7, формула расчета:

$$Kпл = \frac{СК}{П1+П2+П3} \quad (5)$$

где СК – собственный капитал.

Возможность восстановления нормального уровня ликвидности предприятия в течении полу года отражает коэффициент восстановления платежеспособности (далее по тексту Kвп). «Нормативное значение которого  $Kвп \geq 1,0$ , формула расчета:

$$Kвп = \frac{Kтл+6}{\text{Период (в мес.)} * \frac{Kтл-2}{2}} \quad (6)$$

где Kтл – коэффициент текущей ликвидности» [6, с. 96].

Вероятность наступления ухудшения текущей ликвидности предприятия в течение квартала отражает коэффициент утраты платежеспособности (далее по тексту Kуп), нормативное значение которого  $Kуп \leq 1,0$ , формула расчета:

$$K_{уп} = \frac{K_{тл} + \frac{6}{\text{период}} * (K_{тл.н.п.} - K_{тл.к.п.})}{\text{Норм значение } K_{тл}} \quad (7)$$

где  $K_{тл}$  – коэффициент текущей ликвидности.

После того как определена платежеспособность предприятия, проводится расчет финансовой устойчивости. «Наличие собственных оборотных средств, необходимых для финансовой устойчивости предприятия, отражает коэффициент обеспеченности собственными оборотными средствами (далее по тексту  $K_{осос}$ )» [7, с. 67]. «Нормативное значение которого  $K_{осос} \geq 0,1$ , формула расчета:

$$K_{осос} = \frac{CC - BA}{OA} \quad (8)$$

где  $CC$  – собственные средства;

$BA$  – внеоборотные активы;

$OA$  – оборотные активы» [7, с. 68].

Сформированные активы предприятия за счет собственных средств отражает коэффициент финансовой независимости (далее по тексту  $K_{фн}$ ), нормативное значение которого  $K_{фн} \geq 0,5$ , формула расчета:

$$K_{фн} = \frac{СК + P}{A} \quad (9)$$

где  $СК$  – собственный капитал;

$P$  – резервы;

$A$  – активы.

Коэффициент маневренности собственных оборотных средств предприятия (далее по тексту  $K_{мосос}$ ), отражает инвестируемого в оборотные средства капитала. «Нормативное значение находится в диапазоне  $0,2 - 0,5$ , формула расчета:

$$K_{\text{мсоС}} = \frac{\text{СОС}}{\text{СК}} \quad (10)$$

где СОС – собственные оборотные средства;

СК – собственный капитал» [5, с. 58].

Коэффициент левириджа (далее по тексту Кл) отражает долю финансирования предприятия за счет собственных и за счет заемных средств.

«Нормативное значение  $K_{\text{л}} \leq 0,7$ , формула расчета:

$$K_{\text{л}} = \frac{\text{ЗК}}{\text{СК}} \quad (11)$$

где ЗК – заемный капитал;

СК – собственный капитал» [11, с. 60].

Показатели деловой активности предприятия также играют большую роль в определении финансового состояния. Скорость оборачиваемости средств отражает коэффициент общей оборачиваемости капитала (далее по тексту Кок), формула расчета:

$$K_{\text{ок}} = \frac{\text{В}}{\text{Б}} \quad (12)$$

где В – выручка от продаж;

Б – баланс.

Денежные средства на рубль активов отражает коэффициент оборачиваемости оборотных средств (далее по тексту Коос), формула расчета:

$$K_{\text{оос}} = \frac{\text{В}}{\text{ОА}} \quad (13)$$

где В – выручка от продаж;

ОА – оборотные активы.



Коэффициенты оборачиваемости дебиторской задолженности (далее по тексту Кобдз) и кредиторской задолженности (далее по тексту Кобкз) отражают скорость оборотов предприятия, формулы расчета:

$$\text{Кобдз} = \frac{\text{В}}{\text{ДЗ}} \quad (14)$$

$$\text{Кобкз} = \frac{\text{В}}{\text{КЗ}} \quad (15)$$

где В – выручка от продаж;

ДЗ – дебиторская задолженность;

КЗ – кредиторская задолженность.

«Длительность оборота дебиторской задолженности (далее по тексту ДОдз) и длительность оборота кредиторской задолженности (далее по тексту ДОкз)» [13, с. 105]. Формулы расчета:

$$\text{ДОдз} = \frac{365 \text{ дней}}{\text{Кобдз}} \quad (16)$$

$$\text{ДОкз} = \frac{365 \text{ дней}}{\text{Кобкз}} \quad (17)$$

где Кобдз - коэффициент оборачиваемости дебиторской задолженности;

Кобкз - коэффициент оборачиваемости кредиторской задолженности.

Активность собственных средств предприятия отражает коэффициент оборачиваемости собственного капитала (далее по тексту Кобск), формула расчета:

$$\text{Кобск} = \frac{\text{В}}{\text{СК}} \quad (18)$$

где В – выручка;

СК – собственный капитал.

Для проведения анализа финансового состояния предприятия используют комбинированные методы и расчет показателей. Для определения платежеспособности и наступления банкротства одним из первых методик была разработанная модель Альтмана (далее по тексту Z счет), формула расчета:

$$Z = 0,71 \cdot X1 + 0,847 \cdot X2 + 3,10 \cdot X3 + 0,42 \cdot X4 + 0,995 \cdot X5 \quad (19)$$

$$X1 = \frac{\text{Оборотный капитал}}{\text{Активы}} \quad (20)$$

$$X2 = \frac{\text{Накопленная прибыль}}{\text{Активы}} \quad (21)$$

$$X3 = \frac{\text{Прибыль до налогообложения}}{\text{Активы}} \quad (22)$$

$$X4 = \frac{\text{Собственный капитал}}{\text{Обязательства}} \quad (23)$$

$$X5 = \text{оборачиваемость активов} \quad (24)$$

Исходя из расчета показателей по формулам 19-24, можно определить вероятность наступления банкротства, а именно:

- $Z \leq 1,81$  свидетельствует о высокой вероятности наступления банкротства;
- $1,81 \leq Z \leq 2,68$  свидетельствует о средней вероятности наступления банкротства;

–  $2,68 \leq Z \leq 2,99$  свидетельствует о низкой вероятности наступления банкротства.

### 1.3 Информационная база анализа финансового состояния предприятия

«Главным источником получения информации для проведения анализа финансового состояния предприятия служит бухгалтерская (финансовая) отчетность, в которой отражен результат хозяйственной деятельности предприятия за период исследования, рисунок 4» [15, с. 99].



Рисунок 4 – Бухгалтерская (финансовая) отчетность

По мнению А.С. Басс «бухгалтерская отчетность предприятия служит основным источником информации о ее деятельности [22]. Тщательное изучение бухгалтерских отчетов раскрывает причины достигнутых успехов, а также недостатков в работе предприятия, помогает наметить пути совершенствования ее деятельности [23]. Основой бухгалтерской отчетности предприятия является бухгалтерский баланс, который представляет собой сводную двустороннюю таблицу всех бухгалтерских счетов предприятия. В ней отражено его финансовое состояние на день составления по сравнению с началом отчетного года. Такое представление информации в балансе и дает возможность анализа, сопоставления показателей, определяя их рост или снижение [25]. В балансе фиксируются стоимость (денежное выражение) остатков имущества, материалов, финансов, образовательный капитал, фонды, прибыль, займы, кредиты и прочие долги и обязательства» [2, с. 308].

Для анализа финансового состояния предприятия используют данные всех статей бухгалтерского баланса [24]. Внеоборотные активы предприятия отражают имеющиеся основные средства, нематериальные активы, финансовые вложения и другие показатели [26]. Оборотные активы предприятия отражают уровень дебиторской задолженности, наличие запасов, денежные средства и другие показатели [19, с. 227].

Капитал предприятия состоит из собственных и заемных источников финансирования. К собственным средствам относятся уставный, резервный и добавочный капиталы, нераспределенная прибыль предприятия. Заемный капитал представлен в виде долгосрочных обязательств сроком выплаты от пяти лет и краткосрочных обязательств сроком погашения до года [28].

Основным финансовым документом, отражающим у предприятия размер имущества и капитала, является бухгалтерский баланс. Структура представлена на рисунке 5 [29].



Рисунок 5 – Структура бухгалтерского баланса предприятия

А.С. Басс: «Экономическое чтение позиций баланса в динамике дает ответы на многие вопросы заинтересованных лиц (ликвидность, платежеспособность, капитализация, независимость, чистые активы, финансовая устойчивость и другие показатели)» [2, с. 311].

Таким образом, в первом разделе бакалаврской работы рассмотрены сущность анализа финансового состояния, его характеристики и система показателей. На основании изученного материала сделаны выводы [30].

Финансовое состояние предприятия представляет собой совокупность значимых характеристик, к числу которых относятся платежеспособность,

финансовая устойчивость, кредитоспособность предприятия, эффективность использования финансовых ресурсов и другие показатели [31].

Финансовое состояние предприятия подразделяется на виды: устойчивое, нормальное, неустойчивое и кризисное. Анализ финансового состояния предприятия проводится на основании учетной, внеучетной и нормативной документации и подразделяется на внутренний и внешний анализ [33].

Цель анализа финансового состояния предприятия заключается в выявлении недостатков финансовой деятельности и разработке мероприятий по их предотвращению [32].

На финансовое состояние предприятия оказывают влияние внутренние и внешние факторы, на рост финансового состояния влияют субъективные и объективные факторы [34].

С целью определения финансового состояния предприятия проводится анализ имущественного положения и финансовых результатов предприятия, а также расчет экономических показателей [36].

«Главным источником получения информации для проведения анализа финансового состояния предприятия служит бухгалтерская (финансовая) отчетность, в которой отражен результат хозяйственной деятельности предприятия за период исследования» [1, с. 15]. Основным финансовым документом, отражающим у предприятия размер имущества и капитала, является бухгалтерский баланс [35].

## 2 Анализ финансового состояния ООО «Типография Принт-С»

### 2.1 Техничко-экономическая характеристика ООО «Типография Принт-С»

ООО «Типография Принт-С» осуществляет деятельность в г. Тольятти с 2014 года. Основной вид деятельности согласно коду ОКВЭД 18.12 Прочие виды полиграфической деятельности.

Численность персонала ООО «Типография Принт-С» составляет 9 человек, рисунок 6.



Рисунок 6 – Структура управления ООО «Типография Принт-С»

Руководит ООО «Типография Принт-С» директор.

В таблице 1 представлены показатели бухгалтерского баланса предприятия за 2020-2022 гг. (Приложение А).

Таблица 1 – Показатели бухгалтерского баланса ООО «Типография Принт-С» за 2020-2022 гг.

Наименование показателя	2020 г.	2021 г.	2022 г.	Абс. изм., тыс. руб.		Темп прироста, %	
				2021 г. к 2020 г.	2022 г. к 2021 г.	2021 г. к 2020 г.	2022 г. к 2021 г.
Внеоборотные активы	160	160	160	0	0	0,00	0,00
Оборотные активы	6248	7665	10610	1417	2945	22,68	38,42
Капитал и резервы	840	1257	2386	417	1129	49,64	89,82
Обязательства долгосрочные	15	15	15	0	0	0,00	0,00
Обязательства краткосрочные	5553	6553	8369	1000	1816	18,01	27,71
Баланс	6408	7825	10770	1417	2945	22,11	37,64

В структуре актива баланса ООО «Типография Принт-С» за 2020-2022 гг. преобладают оборотные активы, темп прироста которых за 2021-2022 гг. составил 38,42%, рисунок 7.

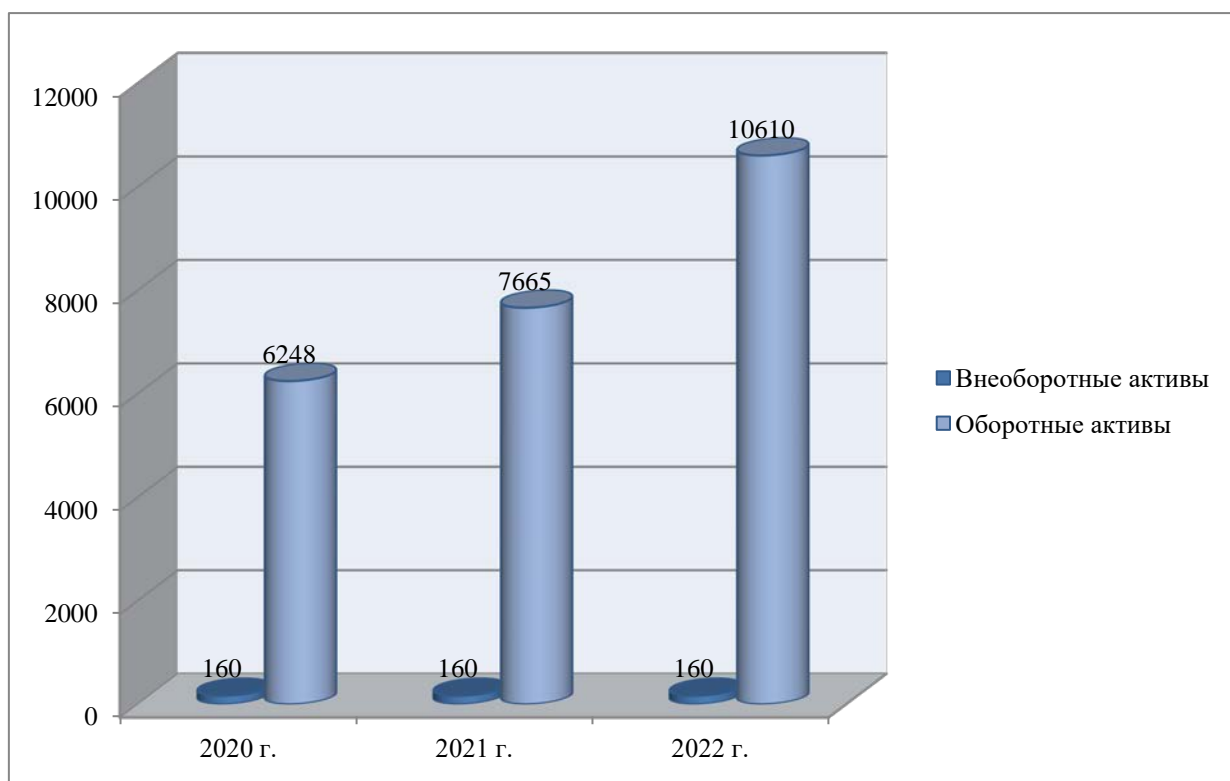


Рисунок 7 – Динамика показателей актива баланса ООО «Типография Принт-С», тыс. руб.



Внеоборотные активы за период исследования остались без изменения.

В структуре пассива баланса ООО «Типография Принт-С» за 2020-2022 гг. преобладают обязательства краткосрочные, темп прироста которых за 2021-2022 гг. составил 27,71%, рисунок 8.

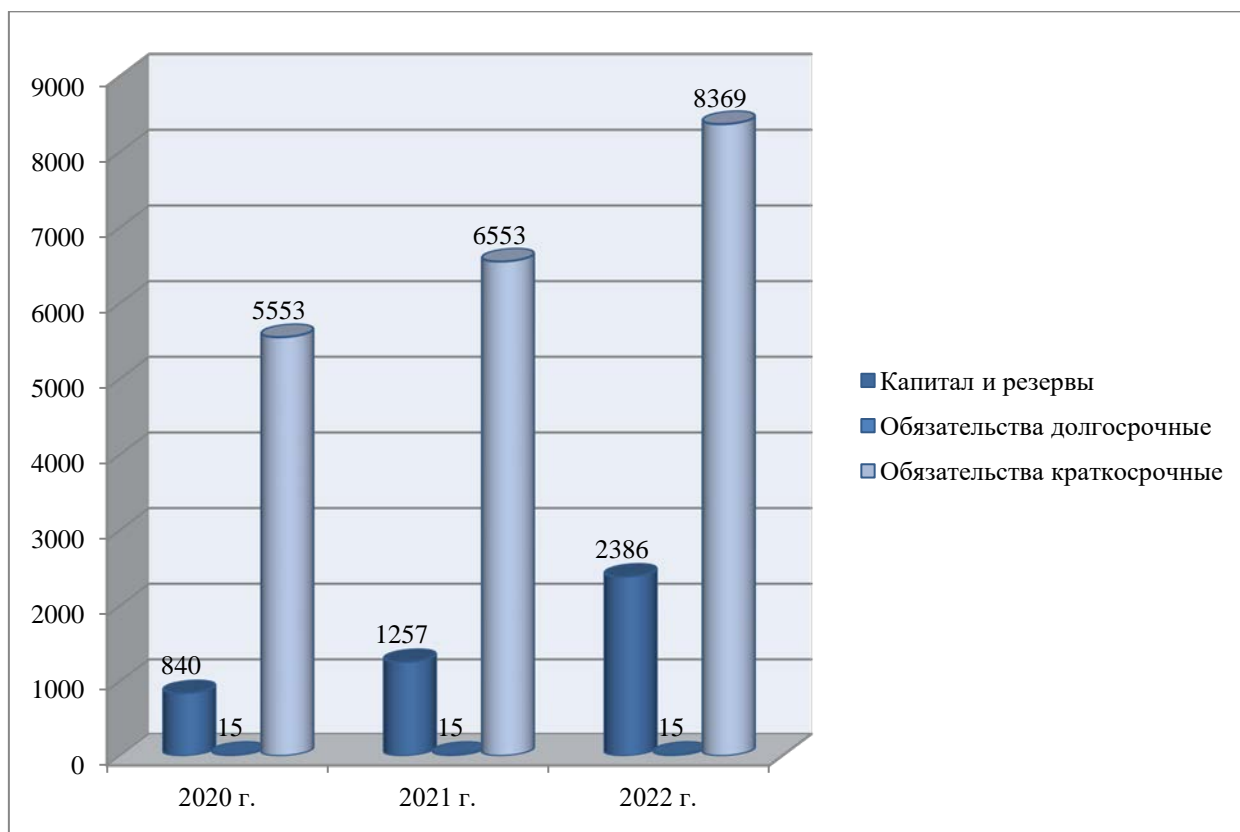


Рисунок 8 – Динамика показателей пассива баланса ООО «Типография Принт-С», тыс. руб.

Превышение обязательств над капиталом и резервами предприятия за период исследования свидетельствует о финансовой зависимости. Баланс ООО «Типография Принт-С» за 2020-2022 гг. увеличился, темп прироста за 2021-2022 гг. составил 37,64%.

В таблице 2 представлены финансовые результаты предприятия за 2020-2022 гг. (Приложения Б-В).

Таблица 2 – Финансовые результаты ООО «Типография Принт-С» за 2020-2022 гг.

Наименование показателя	2020 г.	2021 г.	2022 г.	Абс. изм., тыс. руб.		Темп прироста, %	
				2021 г. к 2020 г.	2022 г. к 2021 г.	2021 г. к 2020 г.	2022 г. к 2021 г.
Выручка	8392	10544	12542	2152	1998	25,64	18,95
Расходы по обычной деятельности	7335	9963	11371	2628	1408	35,83	14,13
Прочие доходы	78	16	251	-62	235	-79,49	1468,75
Прочие расходы	45	46	43	1	-3	2,22	-6,52
Налог на прибыль	105	140	151	35	11	33,33	7,86
Чистая прибыль	985	411	1228	-574	817	-58,27	198,78

За 2020-2022 гг. в ООО «Типография Принт-С» возросла выручка и расходы по обычной деятельности, динамика представлена на рисунке 9.

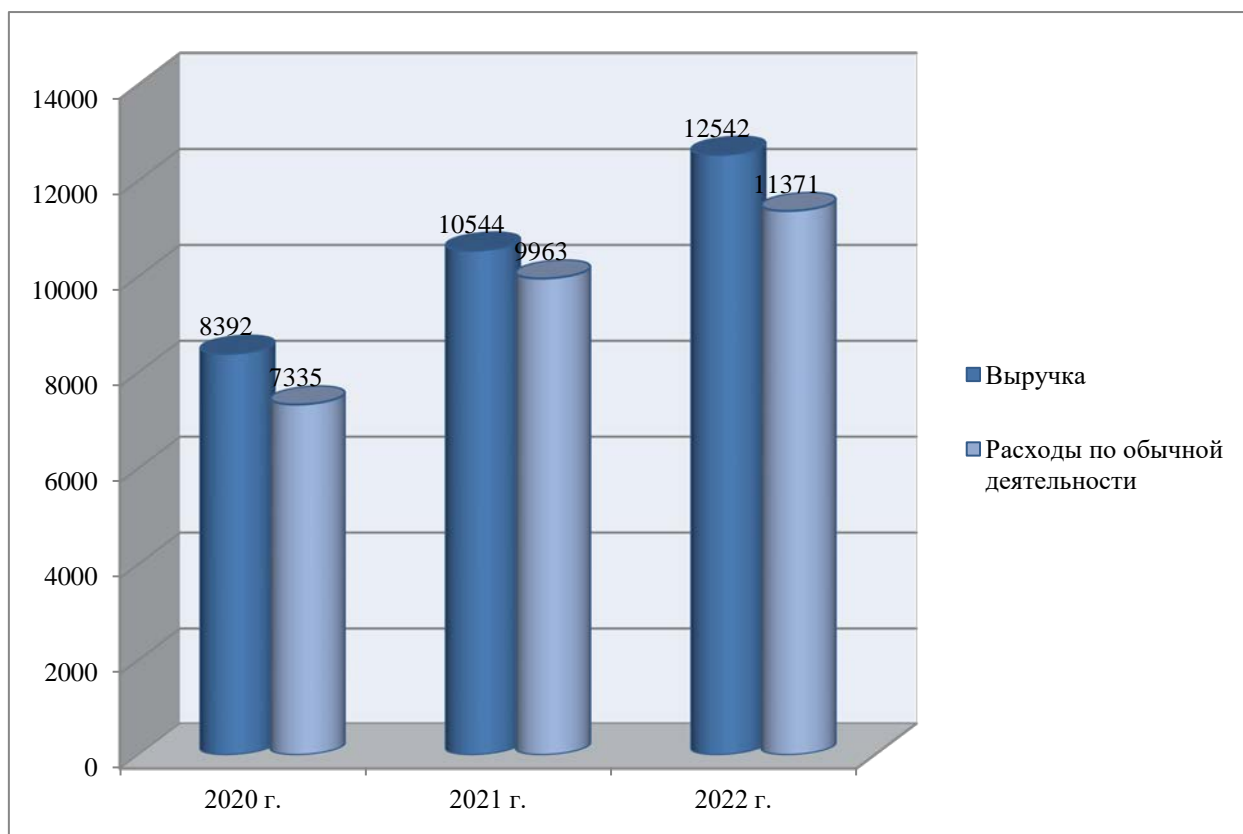


Рисунок 9 – Динамика выручки и расходов по обычной деятельности ООО «Типография Принт-С», тыс. руб.

За 2020-2022 гг. возросли прочие доходы, сократились прочие расходы ООО «Типография Принт-С», динамика представлена на рисунке 10.

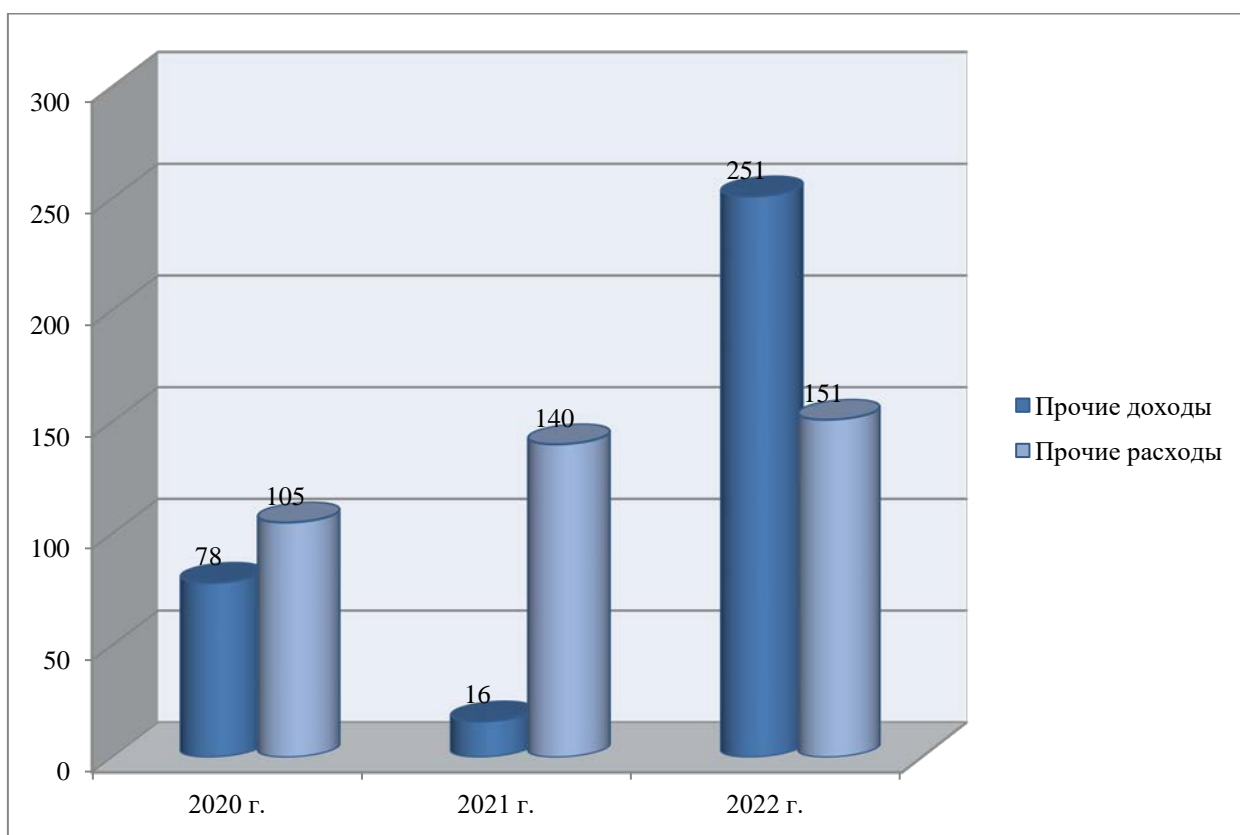


Рисунок 10 – Динамика прочих доходов и расходов ООО «Типография Принт-С», тыс. руб.

Деятельность ООО «Типография Принт-С» за период исследования улучшилась, о чем свидетельствует рост чистой прибыли, а именно темп прироста за 2021-2022 гг. составил 198,78%.

## **2.2 Анализ ликвидности, платежеспособности и финансовой устойчивости ООО «Типография Принт-С»**

В таблице 3 проведен анализ платежеспособности ООО «Типография Принт-С» по группам активов и пассивов баланса за 2020-2022 гг. (Приложение А).

Таблица 3 - Анализ платежеспособности ООО «Типография Принт-С» по группам активов и пассивов баланса

Наименование показателя	2020 г.	2021 г.	2022 г.	Абс. изм., тыс. руб.	Отн. изм., %
A1	4	29	49	45	1125,00
A2	0	0	0	0	0,00
A3	6244	7636	10561	4317	69,14
A4	160	160	160	0	0,00
П1	5553	6553	8369	2816	50,71
П2	0	0	0	0	0,00
П3	15	15	15	0	0,00
П4	840	1257	2386	1546	184,05
A1-П1	-5549	-6524	-8320	-2771	49,94
A2-П2	0	0	0	0	0,00
A3-П3	6229	7621	10546	4317	69,30
A4-П4	-680	-1097	-2226	-1546	227,35

Согласно таблице 3, в ООО «Типография Принт-С» за 2020-2022 гг. наблюдается ограниченная платежеспособность. Неравенства платежеспособности представлены в таблице 4.

Таблица 4 - Неравенства платежеспособности ООО «Типография Принт-С» за 2020-2022 гг.

Установленные значения	2020 г.	2021 г.	2022 г.
$A1-П1 \geq 0$	$A1-П1 \leq 0$	$A1-П1 \leq 0$	$A1-П1 \leq 0$
$A2-П2 \geq 0$	$A2-П2 \geq 0$	$A2-П2 \geq 0$	$A2-П2 \geq 0$
$A3-П3 \geq 0$	$A3-П3 \geq 0$	$A3-П3 \geq 0$	$A3-П3 \geq 0$
$A4-П4 \leq 0$	$A4-П4 \leq 0$	$A4-П4 \leq 0$	$A4-П4 \leq 0$

Согласно таблице 4, в ООО «Типография Принт-С» за 2020-2022 гг. не выполнено первое неравенство платежеспособности, что отражает низкую платежеспособность предприятия [37].

В таблице 5 проведен анализ ликвидности ООО «Типография Принт-С» за 2020-2022 гг. (формулы 1-4).

Показатели ликвидности предприятия за период исследования не соответствуют нормативным значениям, ООО «Типография Принт-С» не в состоянии погасить краткосрочные обязательства.

Таблица 5 - Анализ ликвидности ООО «Типография Принт-С»

Наименование показателя	2020 г.	2021 г.	2022 г.	Абс. изм.	Отн. изм.
Абсолютная ликвидность	0,00	0,00	0,01	0,01	х
Текущая ликвидность	1,13	1,17	1,27	0,14	12,68
Быстрая ликвидность	0,00	0,00	0,01	0,01	х
Общий коэффициент покрытия	0,34	0,35	0,38	0,05	13,75

Показатели ликвидности ООО «Типография Принт-С» за 2020-2022 гг. возросли, динамика представлена на рисунке 11.

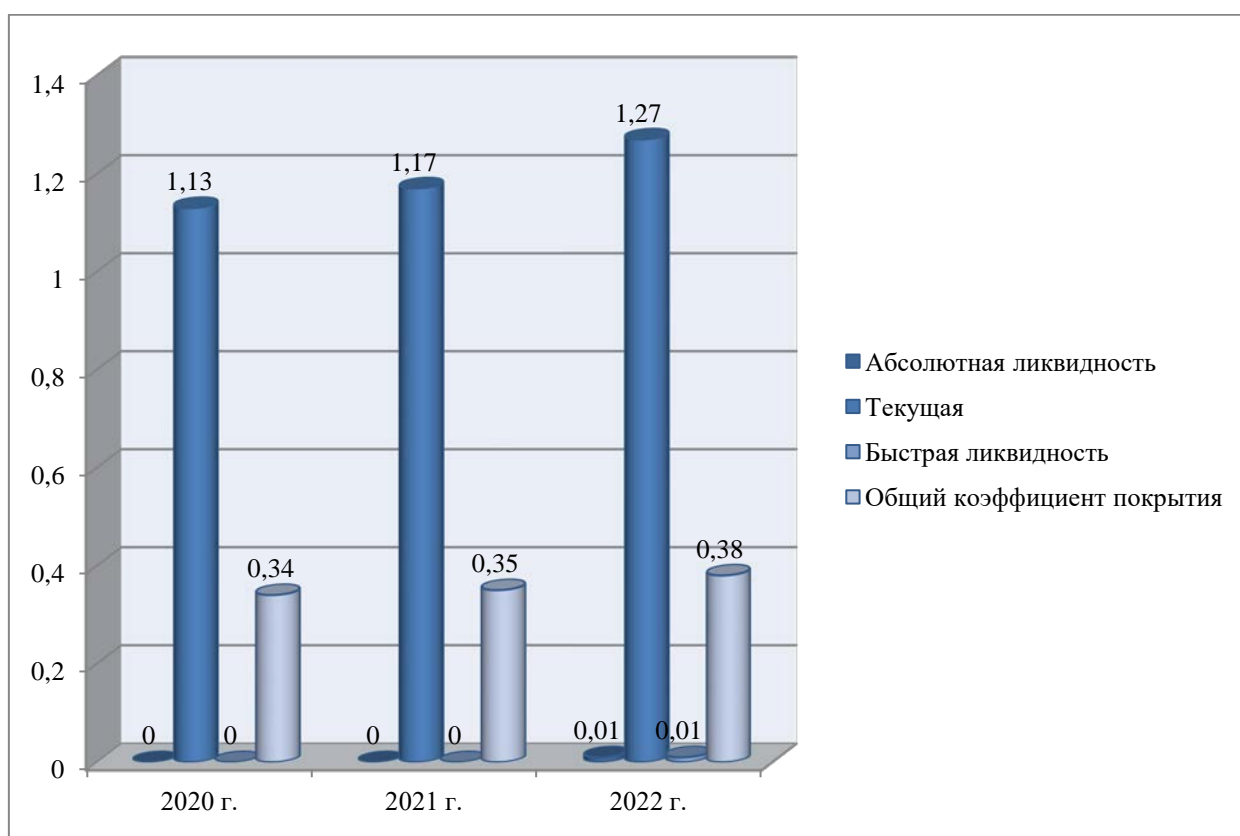


Рисунок 11 – Динамика показателей ликвидности ООО «Типография Принт-С»

В таблице 6 проведен анализ платежеспособности ООО «Типография Принт-С» за 2020-2022 гг. (формулы 5-7).

Таблица 6 - Анализ платежеспособности ООО «Типография Принт-С»

Наименование показателя	2020 г.	2021 г.	2022 г.	Абс. изм.	Отн. изм.
Коэффициент платежеспособности	0,15	0,19	0,28	0,13	86,67
Коэффициент восстановления платежеспособности	0,51	0,59	0,65	0,14	27,45
Коэффициент утраты платежеспособности	0,57	0,60	0,66	0,09	15,79

За 2020-2022 гг. увеличились показатели платежеспособности ООО «Типография Принт-С» за 2020-2022 гг. возросли, динамика представлена на рисунке 12.

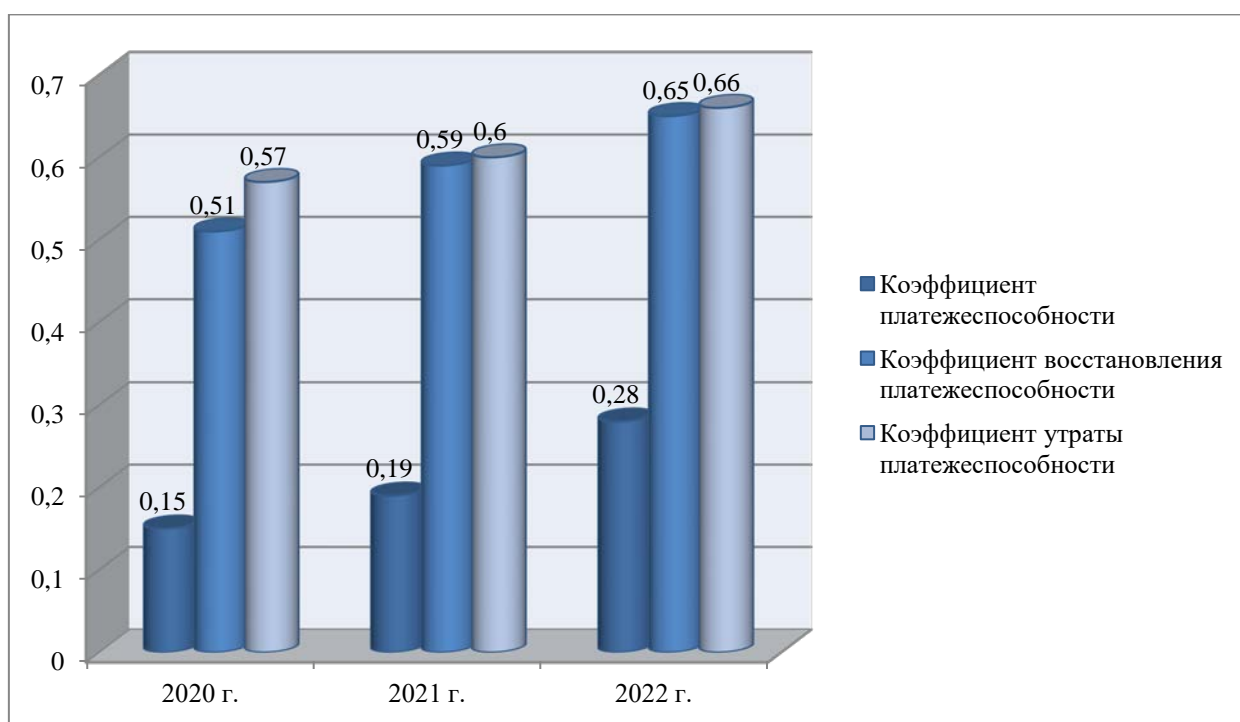


Рисунок 12 – Динамика показателей платежеспособности ООО «Типография Принт-С»

Показатели платежеспособности период исследования не соответствуют нормативным значениям, ООО «Типография Принт-С» является финансово зависимой от внешних источников финансирования и неплатежеспособной погасить своевременно имеющиеся обязательства за счет собственного капитала [38].

В таблице 7 проведен анализ финансовой устойчивости ООО «Типография Принт-С» за 2020-2022 гг. (формулы 8-11).

Таблица 7 - Анализ финансовой устойчивости ООО «Типография Принт-С»

Наименование показателя	2020 г.	2021 г.	2022 г.	Абс. изм.	Отн. изм.
Коэффициент обеспеченности собственными оборотными средствами	0,27	0,37	0,64	0,36	134,25
Коэффициент финансовой независимости	0,13	0,16	0,22	0,09	69,00
Коэффициент маневренности собственных оборотных средств	0,81	0,87	0,93	0,12	15,25
Коэффициент леввериджа	6,63	5,23	3,51	-3,11	-46,99

Показатели финансовой устойчивости за 2020-2022 гг. улучшились, коэффициент обеспеченности собственными оборотными средствами увеличился на 0,36 [39].

Возросла финансовая независимость предприятия на 0,09, однако полученные значения не соответствуют установленным нормам.

На 0,12 увеличился коэффициент маневренности собственных оборотных средств ООО «Типография Принт-С» за 2020-2022 гг.

В структуре пассива увеличилась доля собственного капитала, что повлияло на уменьшение коэффициента леввериджа на 3,11.

Динамика показателей финансовой устойчивости ООО «Типография Принт-С» за 2020-2022 гг. подставлена на рисунке 13.

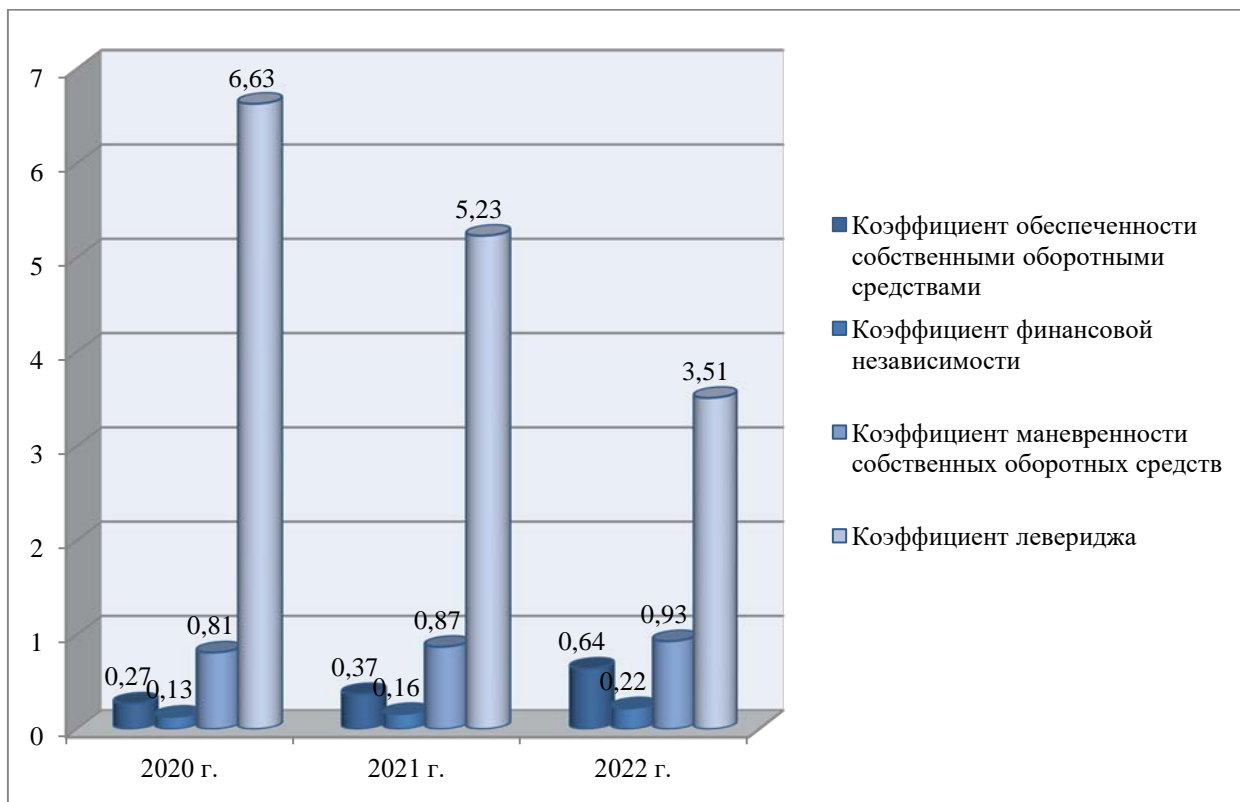


Рисунок 13 – Динамика показателей финансовой устойчивости ООО «Типография Принт-С»

Следовательно, в ООО «Типография Принт-С» за 2020-2022 гг. наблюдается ограниченная платежеспособность. Показатели платежеспособности период исследования не соответствуют нормативным значениям, ООО «Типография Принт-С» является финансово зависимой от внешних источников финансирования и неплатежеспособной погасить своевременно имеющиеся обязательства за счет собственного капитала [40].

Показатели ликвидности предприятия за период исследования не соответствуют нормативным значениям, ООО «Типография Принт-С» не в состоянии погасить краткосрочные обязательства. Показатели финансовой устойчивости за 2020-2022 гг. улучшились [41].



### 2.3 Анализ деловой активности и вероятности наступления банкротства ООО «Типография Принт-С»

В таблице 8 проведен анализ деловой активности ООО «Типография Принт-С» за 2020-2022 гг. (формулы 12-18).

Таблица 8 - Анализ деловой активности ООО «Типография Принт-С»

Наименование показателя	2020 г.	2021 г.	2022 г.	Абс. изм.	Отн. изм.
Коэффициент общей оборачиваемости капитала	1,31	1,35	1,16	-0,15	2,65
Коэффициент оборачиваемости оборотных средств	1,34	1,38	1,18	-0,16	-11,94
Коэффициент оборачиваемости кредиторской задолженности	1,51	1,61	1,50	-0,01	-0,66
Длительность оборота кредиторской задолженности	241,72	226,71	243,33	1,61	0,67
Коэффициент оборачиваемости собственного капитала	9,99	8,39	5,26	-4,73	-47,35

За 2020-2022 гг. в ООО «Типография Принт-С» сократилась скорость оборачиваемости средств на 0,15. Денежные средства на рубль активов предприятия за период исследования уменьшились на 0,16.

Коэффициент оборачиваемости кредиторской задолженности предприятия за 2020-2022 гг. уменьшился на 0,01, в ООО «Типография Принт-С» снизилась скорость оборачиваемости кредиторской задолженности.

Снизилась активность собственных средств ООО «Типография Принт-С», о чем свидетельствует снижение коэффициента оборачиваемости собственного капитала на 4,73, рисунок 14.

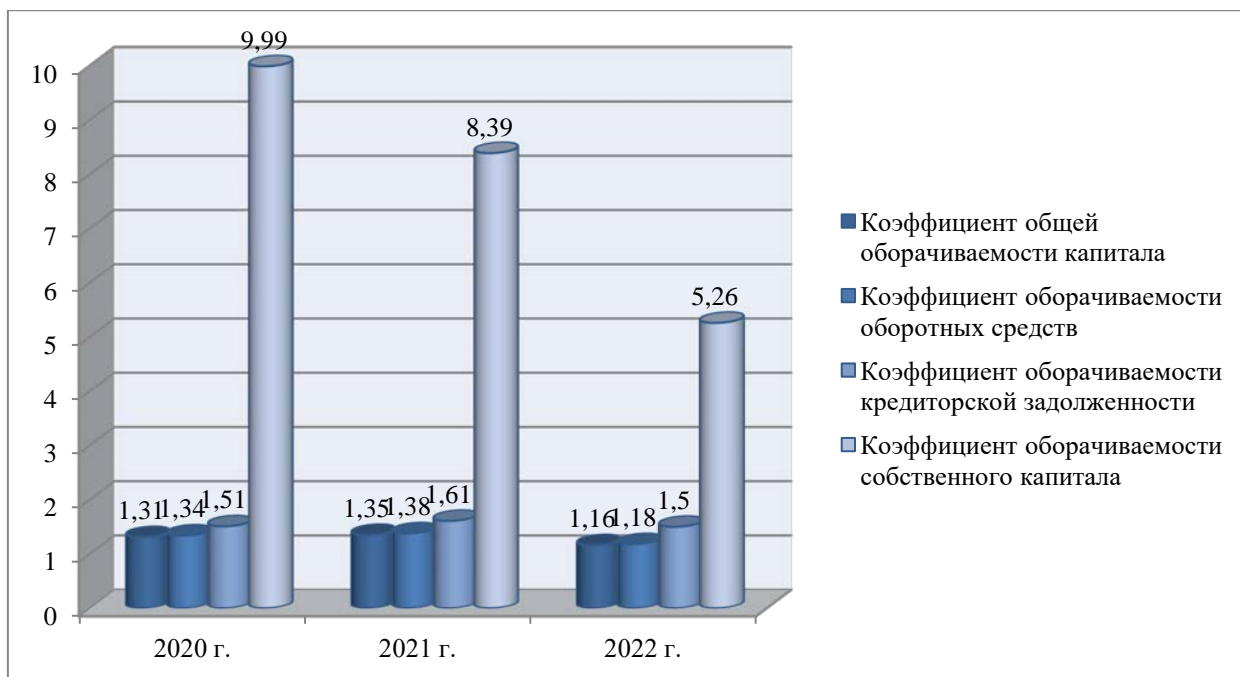


Рисунок 14 – Динамика показателей деловой активности ООО «Типография Принт-С»

Повысилась длительность оборота кредиторской задолженности на 1,61, рисунок 15.

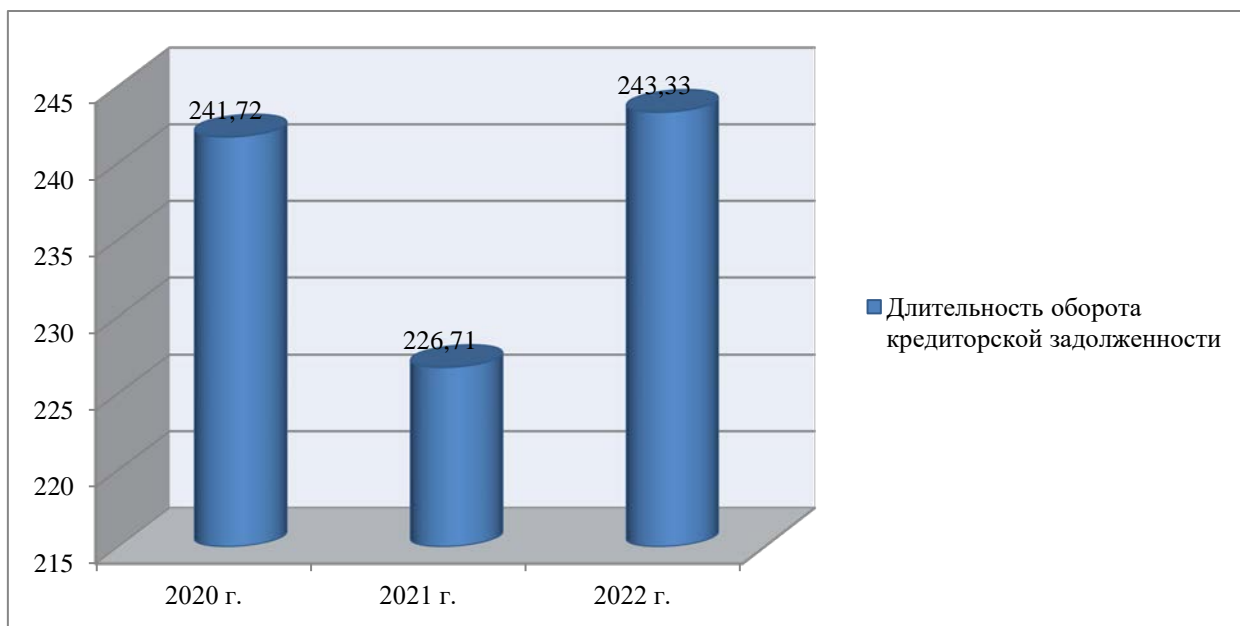


Рисунок 15 – Динамика показателей деловой активности ООО «Типография Принт-С»

В таблице 9 проведен анализ вероятности возникновения банкротства ООО «Типография Принт-С» за 2020-2022 гг. (формулы 19-24).

Таблица 9 - Анализ банкротства ООО «Типография Принт-С»

Наименование показателя	2020 г.	2021 г.	2022 г.	Абс. изм.
X1	0,11	0,14	0,21	0,10
X2	0,13	0,16	0,22	0,09
X3	0,15	0,05	0,11	-0,04
X4	0,00	0,00	0,00	0,00
X5	1,31	1,35	1,16	-0,15
Z счет	2,13	1,92	2,10	-0,03
Вероятность возникновения банкротства	средняя	средняя	средняя	x

Согласно таблице 9, вероятность возникновения банкротства ООО «Типография Принт-С» за 2020-2022 гг. средняя, рисунок 16.

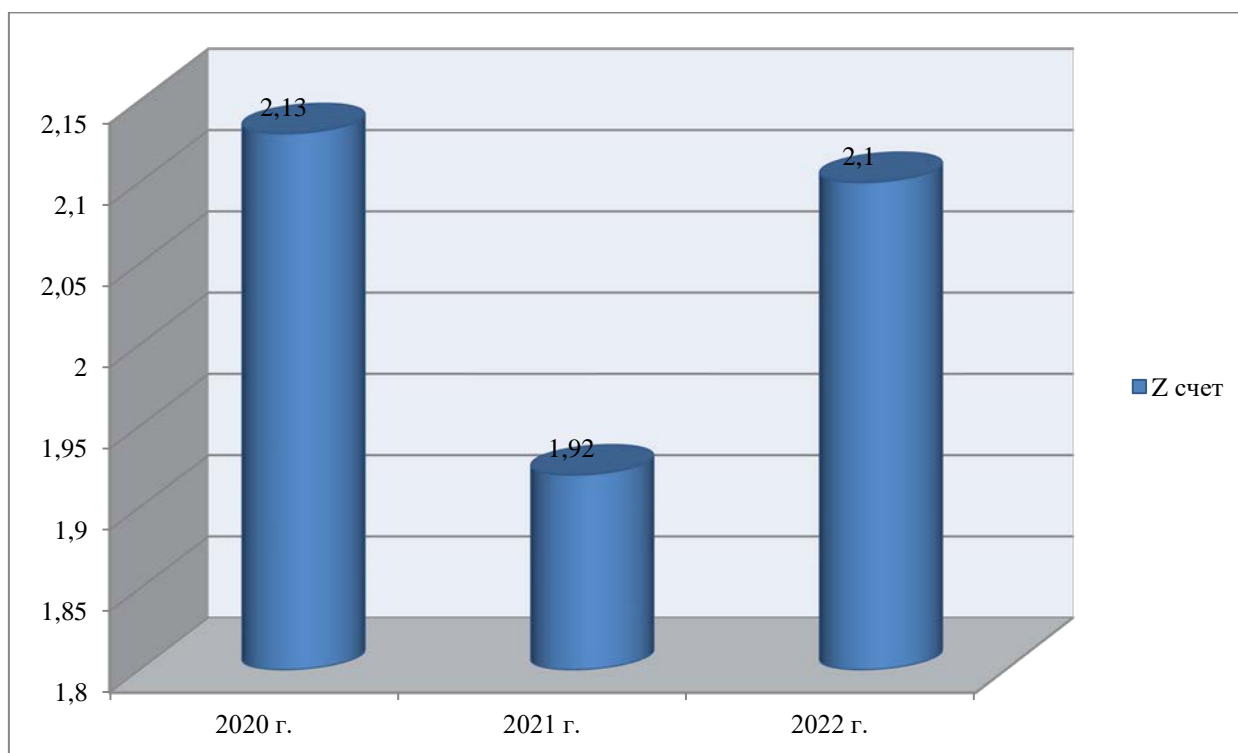


Рисунок 16 – Динамика Z счета Альтмана

Следовательно, согласно проведенному анализу финансового состояния ООО «Типография Принт-С» за 2020-2022 гг. выявлено, что

превышение обязательств над капиталом и резервами предприятия за период исследования свидетельствует о финансовой зависимости. Баланс ООО «Типография Принт-С» за 2020-2022 гг. увеличился, темп прироста за 2021-2022 гг. составил 37,64%.

Деятельность ООО «Типография Принт-С» за период исследования улучшилась, о чем свидетельствует рост чистой прибыли, а именно темп прироста за 2021-2022 гг. составил 198,78%.

В ООО «Типография Принт-С» за 2020-2022 гг. наблюдается ограниченная платежеспособность [43]. Показатели платежеспособности период исследования не соответствуют нормативным значениям, ООО «Типография Принт-С» является финансово зависимой от внешних источников финансирования и неплатежеспособной погасить своевременно имеющиеся обязательства за счет собственного капитала [44].

Показатели ликвидности предприятия за период исследования не соответствуют нормативным значениям, ООО «Типография Принт-С» не в состоянии погасить краткосрочные обязательства. Показатели финансовой устойчивости за 2020-2022 гг. улучшились [46].

За 2020-2022 гг. в ООО «Типография Принт-С» сократилась скорость оборачиваемости средств на 0,15. Денежные средства на рубль активов предприятия за период исследования уменьшились на 0,16.

Коэффициент оборачиваемости кредиторской задолженности предприятия за 2020-2022 гг. уменьшился на 0,01, в ООО «Типография Принт-С» снизилась скорость оборачиваемости кредиторской задолженности. Снизилась активность собственных средств ООО «Типография Принт-С», о чем свидетельствует снижение коэффициента оборачиваемости собственного капитала на 4,73.

Вероятность возникновения банкротства ООО «Типография Принт-С» за 2020-2022 гг. средняя, предприятию рекомендуется разработать мероприятия по улучшению финансового состояния [45].

### **3 Разработка мероприятий по улучшению финансового состояния ООО «Типография Принт-С»**

#### **3.1 Мероприятия по улучшению финансового состояния ООО «Типография Принт-С»**

Согласно проведенному анализу финансового состояния, выявлено что за 2020-2022 гг. показатели платежеспособности не соответствуют нормативным значениям, ООО «Типография Принт-С» является финансово зависимой от внешних источников финансирования и неплатежеспособной погасить своевременно имеющиеся обязательства за счет собственного капитала, показатели ликвидности предприятия не соответствуют нормативным значениям, ООО «Типография Принт-С» не в состоянии погасить краткосрочные обязательства.

С целью улучшения финансового состояния, ООО «Типография Принт-С» рекомендуется провести реструктуризацию баланса, мероприятия представлены на рисунке 17.

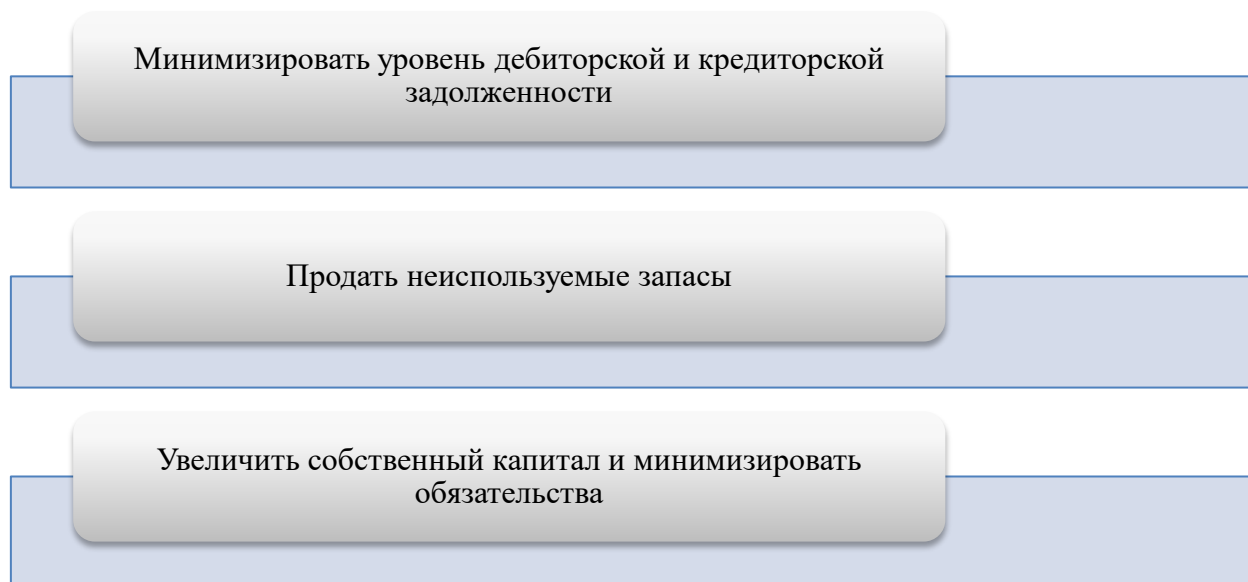


Рисунок 17 – Мероприятия по улучшению финансового состояния ООО «Типография Принт-С»

Дебиторская задолженность ООО «Типография Принт-С» образована за счет неоплаченных счетов по предоставлению телекоммуникационных услуг, с целью ее минимизации предлагается реализовать следующие мероприятия, представленные на рисунке 18.

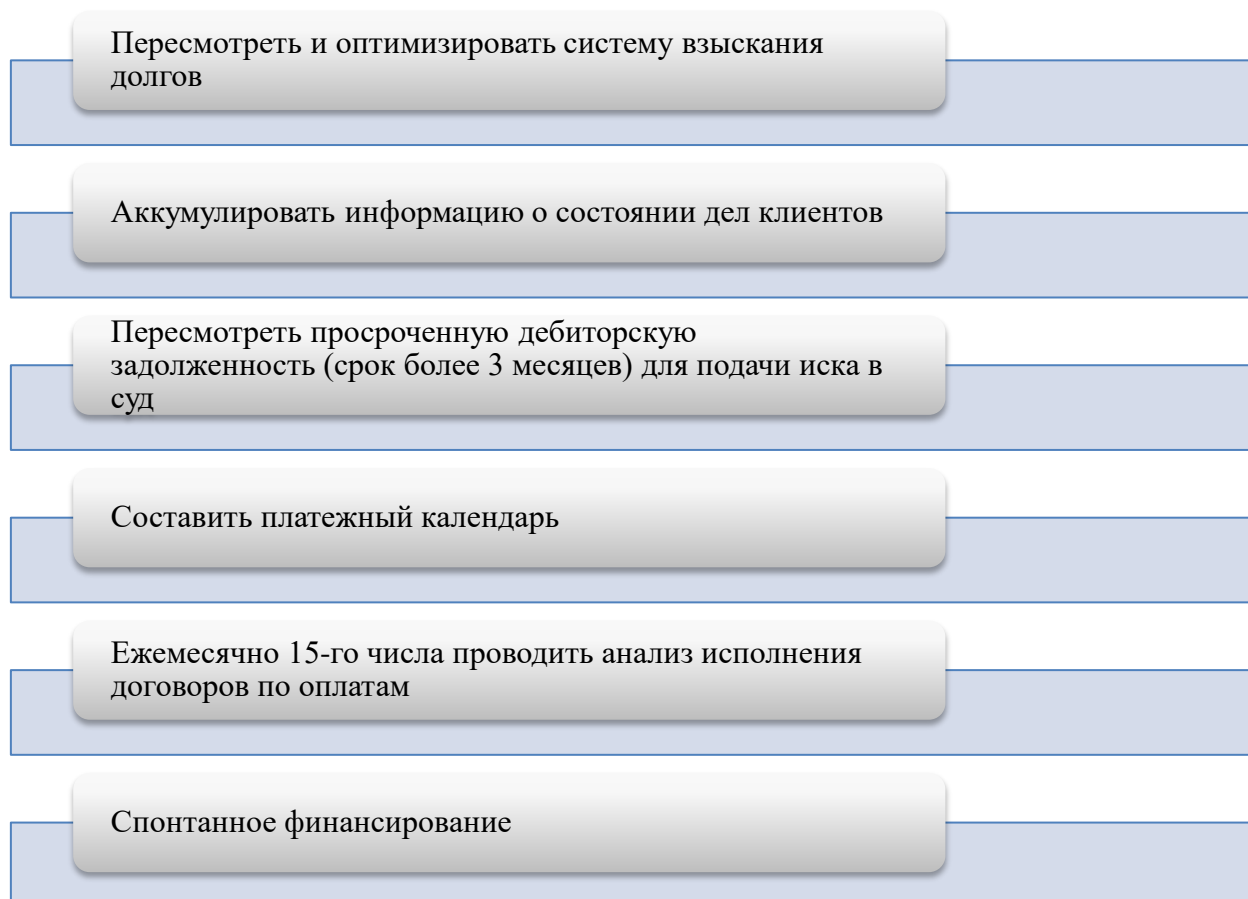


Рисунок 18 - Мероприятия по минимизации дебиторской задолженности ООО «Типография Принт-С»

ООО «Типография Принт-С» рекомендуется оптимизировать систему взыскания долгов, а именно направлять письма дебиторам – физическим лицам, осуществлять персональные визиты дебиторам – юридическим лицам. Если же данные мероприятия будут не эффективны, то предприятию рекомендуется осуществить продажу дебиторской задолженности заинтересованным лицам.

Дебиторскую задолженность, срок по которой превышает три месяца, рекомендуется пересмотреть и подготовить по ней иски для подачи в суд. В случае обнаружения безнадежных долгов – списать дебиторскую задолженность на убытки предприятия.

Платежный календарь рекомендуется составлять в разбивке поквартально, и отслеживать ежемесячно поступающие платежи от дебиторов. На ежемесячной основе осуществлять контроль по исполнению обязательств дебиторами.

Спонтанное финансирование также является направлением по минимизации дебиторской задолженности. ООО «Типография Принт-С» рекомендуется предоставлять скидки дебиторам, за меньший период погашения договорных обязательств.

Стабилизировать уровень кредиторской задолженности ООО «Типография Принт-С» рекомендуется за счет погашения части краткосрочной дебиторской задолженности в размере 30%. За счет этого предприятие сможет рассчитаться с долгами по налогам и сборам, а также оплатить часть задолженности персоналу.

Доля собственного капитала ООО «Типография Принт-С» за 2022 год составила 22,2%. С целью повышения финансовой устойчивости предприятию рекомендуется оптимизировать структуру капитала, путем увеличения собственного капитала и минимизации заемного капитала.

Помимо этого на финансовую устойчивость и платежеспособность оказывает влияние качество управления активами. ООО «Типография Принт-С» рекомендуется продать неликвидную часть запасов. Полученную прибыль отправить на погашение обязательств. Неликвидная часть запасов компании в 2022 году составила 25% от общего объема запасов.

Следовательно, мероприятиями по улучшению финансового состояния являются: минимизация дебиторской и кредиторской задолженности, продажа неликвидных запасов, увеличение собственного капитала и сокращение обязательств.

### 3.2 Оценка экономической эффективности разработанных мероприятий

Прогнозные показатели деятельности ООО «Типография Принт-С» за счет применения разработанных мероприятий по улучшению финансового состояния представлены в таблице 10.

Таблица 10 - Прогнозные показатели деятельности ООО «Типография Принт-С»

Наименование показателя	2022 г.	Прогноз	Абс. изм., тыс. руб.	Темп прироста, %
Внеоборотные активы	160	160	0	0,00
Оборотные активы, в т.ч.:	10610	7655	-2955	-27,85
Запасы	3528	2646	-882	-25,00
Дебиторская задолженность	7033	4923	-2110	-30,00
Капитал и резервы	2386	3268	882	36,97
Обязательства долгосрочные	15	15	0	0,00
Обязательства краткосрочные	8369	4532	-3837	-45,85
Баланс	10770	7815	-2955	-27,44

Динамика прогнозных активов баланса предприятия представлена на рисунке 19.

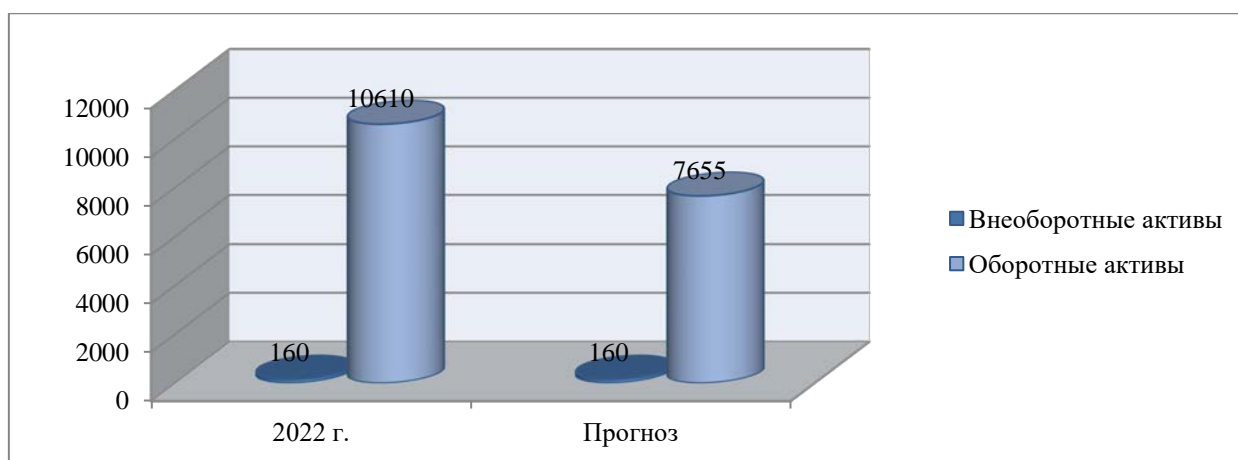


Рисунок 19 – Динамика активов баланса ООО «Типография Принт-С»



За счет применения разработанных мероприятий по улучшению финансового состояния, а именно минимизации дебиторской задолженности и продажи неликвидных активов, оборотные активы ООО «Типография Принт-С» сократятся на 27,85%.

Темп прироста собственного капитала предприятия составит 36,97%, краткосрочные обязательства за счет применения разработанных мероприятий по улучшению финансового состояния сократятся на 45,85%, рисунок 20.

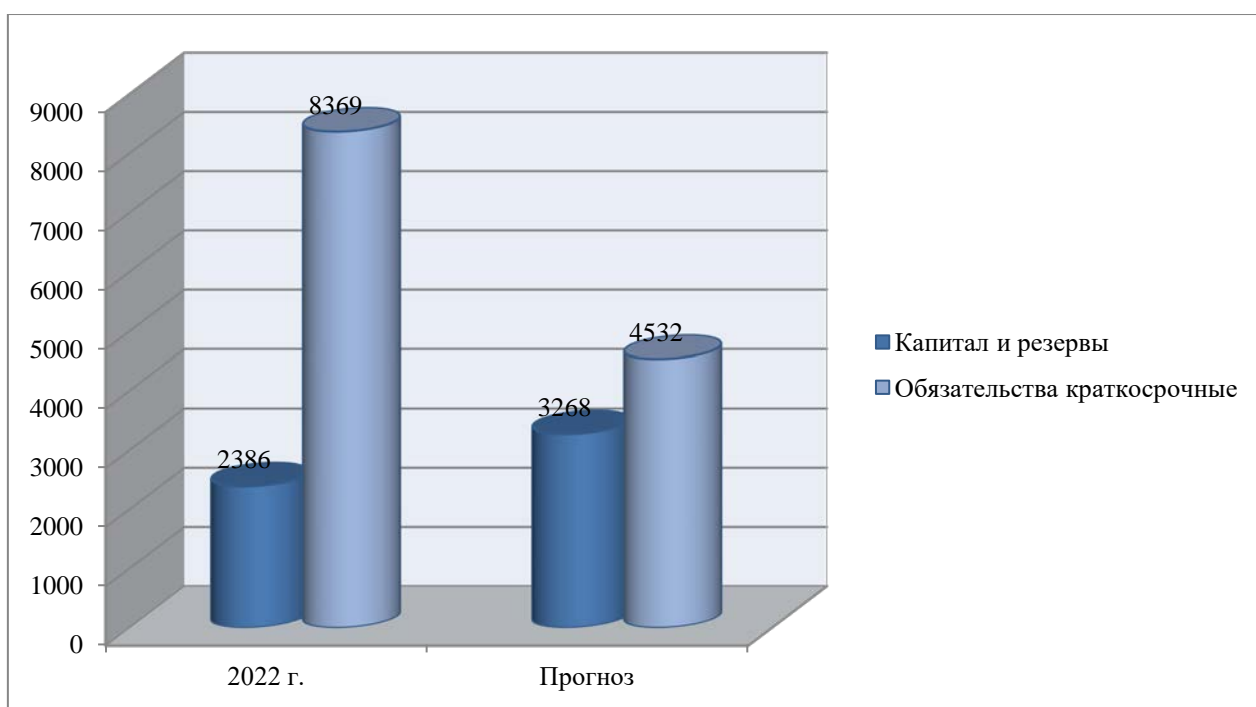


Рисунок 20 – Динамика пассивов баланса ООО «Типография Принт-С»

В результате баланс ООО «Типография Принт-С» за счет применения разработанных мероприятий по улучшению финансового состояния уменьшится на 27,44%.

В таблице 11 проведен анализ финансовой устойчивости ООО «Типография Принт-С» с учетом применения разработанных мероприятий по улучшению финансового состояния.

Таблица 11 - Анализ финансовой устойчивости ООО «Типография Принт-С»

Наименование показателя	2022 г.	Прогноз	Абс. изм.	Отн. изм.
Коэффициент обеспеченности собственными оборотными средствами	0,64	0,74	0,10	15,63
Коэффициент финансовой независимости	0,22	0,72	0,50	227,27
Коэффициент маневренности собственных оборотных средств	0,93	0,98	0,05	5,38
Коэффициент левериджа	3,51	1,39	-2,12	-60,40

За счет применения разработанных мероприятий по улучшению финансового состояния в ООО «Типография Принт-С» повысится финансовая устойчивость, рисунок 21.

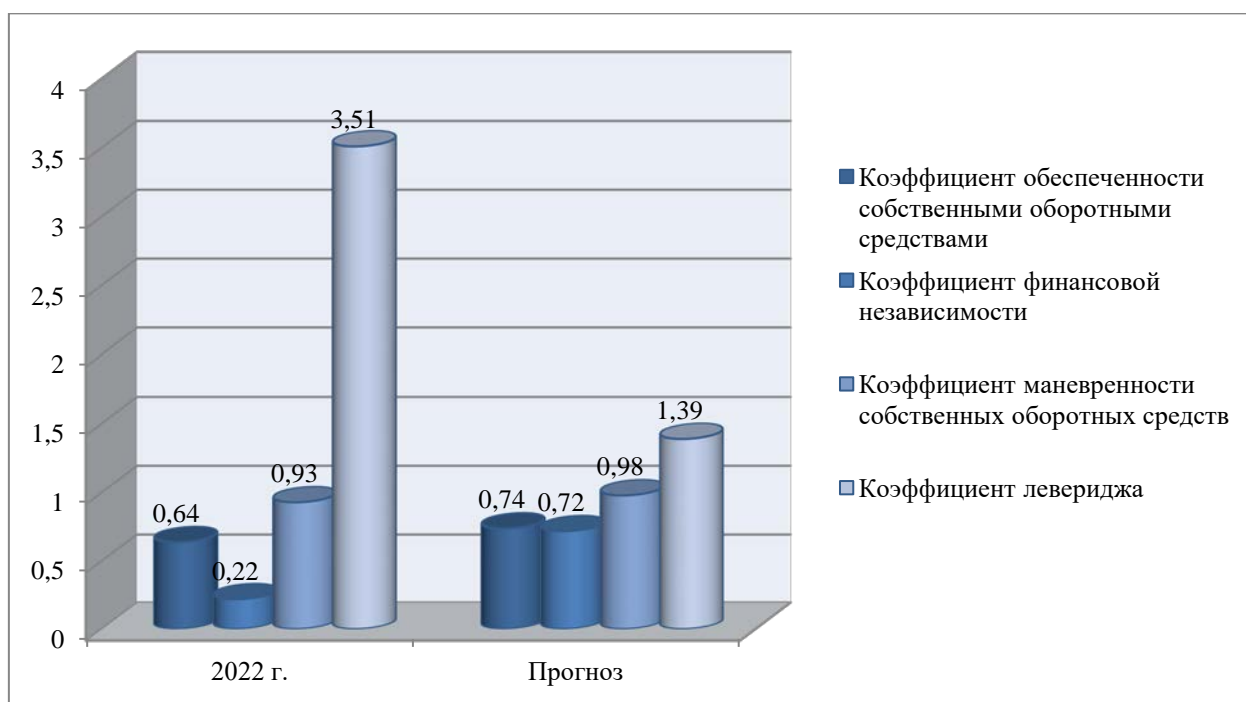


Рисунок 21 – Динамика финансовой устойчивости ООО «Типография Принт-С»

Повысится обеспечение собственными оборотными средствами и финансовая независимость предприятия, улучшится коэффициент маневренности собственных оборотных средств. За счет роста собственного

капитала и уменьшения обязательств коэффициент левириджа сократится на 2,12.

В таблице 12 проведен анализ деловой активности ООО «Типография Принт-С» с учетом применения разработанных мероприятий по улучшению финансового состояния.

Таблица 12 - Анализ деловой активности ООО «Типография Принт-С»

Наименование показателя	2022 г.	Прогноз	Абс. изм.	Отн. изм.
Коэффициент общей оборачиваемости капитала	1,16	1,60	0,44	37,93
Коэффициент оборачиваемости оборотных средств	1,18	1,64	0,46	38,98
Коэффициент оборачиваемости кредиторской задолженности	1,50	2,77	1,27	84,67
Длительность оборота кредиторской задолженности	243,33	131,77	-111,56	-45,85
Коэффициент оборачиваемости дебиторской задолженности	1,78	2,55	0,77	43,26
Длительность оборота дебиторской задолженности	205,06	143,14	-61,92	-30,20

За счет применения разработанных мероприятий по улучшению финансового состояния в ООО «Типография Принт-С» повысится деловая активность, рисунок 22.

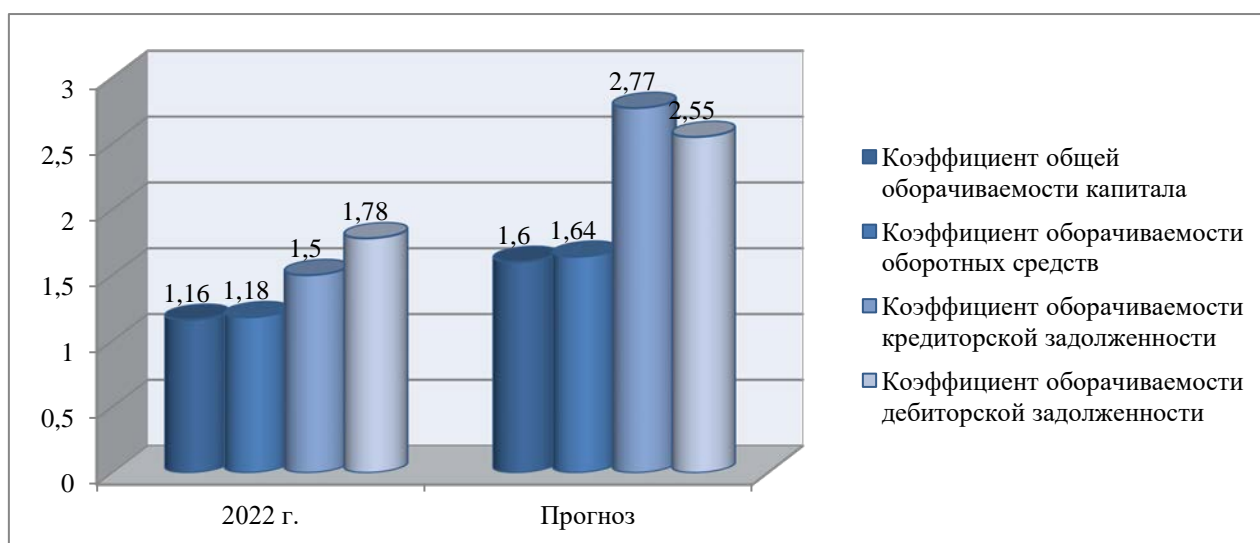


Рисунок 22 – Динамика деловой активности ООО «Типография Принт-С»

За счет применения разработанных мероприятий по улучшению финансового состояния в ООО «Типография Принт-С» сократится длительность оборота дебиторской и кредиторской задолженности, рисунок 23.

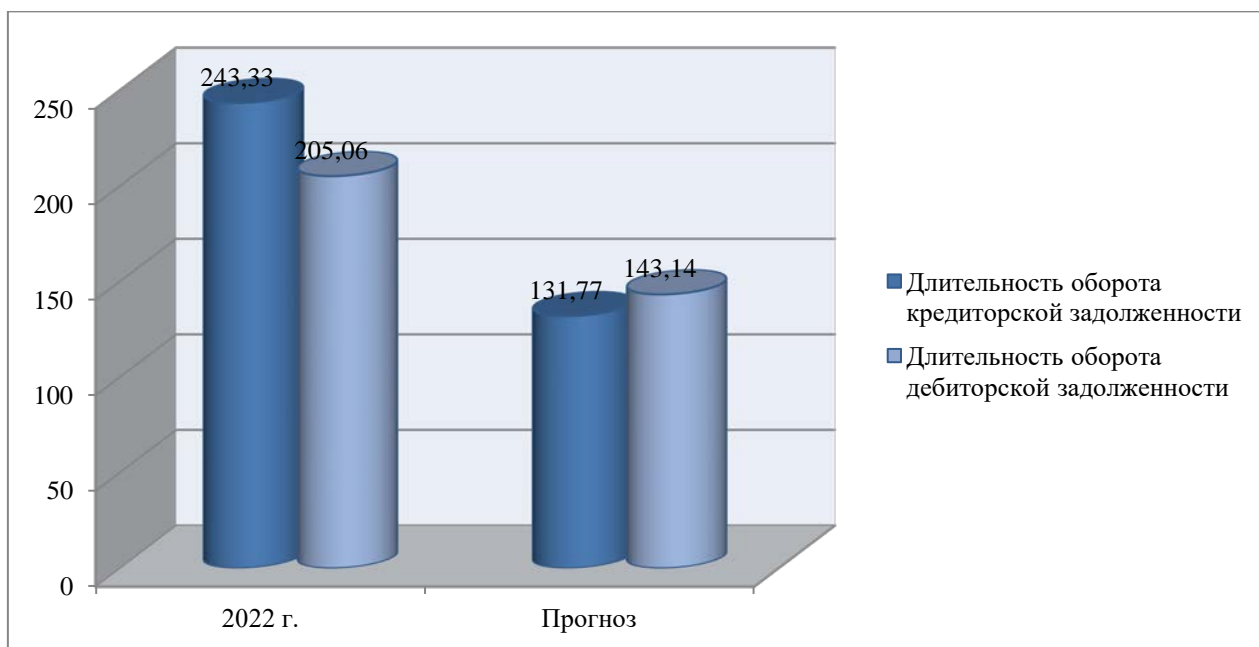


Рисунок 23 – Динамика деловой активности ООО «Типография Принт-С»

Следовательно, мероприятиями по улучшению финансового состояния являются: минимизация дебиторской и кредиторской задолженности, продажа неликвидных запасов, увеличение собственного капитала и сокращение обязательств.

Улучшение показателей финансовой устойчивости и деловой активности за счет применения разработанных мероприятий окажут влияние в целом на повышение финансового состояния и финансовой независимости ООО «Типография Принт-С», что определяет эффективность разработанных мероприятий.

## Заключение

В первом разделе бакалаврской работы рассмотрены сущность анализа финансового состояния, его характеристики и система показателей. На основании изученного материала сделаны выводы.

Финансовое состояние предприятия представляет собой совокупность значимых характеристик, к числу которых относятся платежеспособность, финансовая устойчивость, кредитоспособность предприятия, эффективность использования финансовых ресурсов и другие показатели.

Финансовое состояние предприятия подразделяется на виды: устойчивое, нормальное, неустойчивое и кризисное. Анализ финансового состояния предприятия проводится на основании учетной, внеучетной и нормативной документации и подразделяется на внутренний и внешний анализ.

Цель анализа финансового состояния предприятия заключается в выявлении недостатков финансовой деятельности и разработке мероприятий по их предотвращению.

На финансовое состояние предприятия оказывают влияние внутренние и внешние факторы, на рост финансового состояния влияют субъективные и объективные факторы.

С целью определения финансового состояния предприятия проводится анализ имущественного положения и финансовых результатов предприятия, а также расчет экономических показателей.

«Главным источником получения информации для проведения анализа финансового состояния предприятия служит бухгалтерская (финансовая) отчетность, в которой отражен результат хозяйственной деятельности предприятия за период исследования» [1, с. 15]. Основным финансовым документом, отражающим у предприятия размер имущества и капитала, является бухгалтерский баланс.

Согласно проведенному анализу финансового состояния ООО «Типография Принт-С» за 2020-2022 гг. выявлено, что превышение обязательств над капиталом и резервами предприятия за период исследования свидетельствует о финансовой зависимости. Баланс ООО «Типография Принт-С» за 2020-2022 гг. увеличился, темп прироста за 2021-2022 гг. составил 37,64%.

Деятельность ООО «Типография Принт-С» за период исследования улучшилась, о чем свидетельствует рост чистой прибыли, а именно темп прироста за 2021-2022 гг. составил 198,78%.

В ООО «Типография Принт-С» за 2020-2022 гг. наблюдается ограниченная платежеспособность. Показатели платежеспособности периода исследования не соответствуют нормативным значениям, ООО «Типография Принт-С» является финансово зависимой от внешних источников финансирования и неплатежеспособной погасить своевременно имеющиеся обязательства за счет собственного капитала.

Показатели ликвидности предприятия за период исследования не соответствуют нормативным значениям, ООО «Типография Принт-С» не в состоянии погасить краткосрочные обязательства. Показатели финансовой устойчивости за 2020-2022 гг. улучшились.

За 2020-2022 гг. в ООО «Типография Принт-С» сократилась скорость оборачиваемости средств на 0,15. Денежные средства на рубль активов предприятия за период исследования уменьшились на 0,16.

Коэффициент оборачиваемости кредиторской задолженности предприятия за 2020-2022 гг. уменьшился на 0,01, в ООО «Типография Принт-С» снизилась скорость оборачиваемости кредиторской задолженности. Снизилась активность собственных средств ООО «Типография Принт-С», о чем свидетельствует снижение коэффициента оборачиваемости собственного капитала на 4,73.

Вероятность возникновения банкротства ООО «Типография Принт-С» за 2020-2022 гг. средняя, предприятию рекомендуется разработать мероприятия по улучшению финансового состояния.

Мероприятиями по улучшению финансового состояния являются: минимизация дебиторской и кредиторской задолженности, продажа неликвидных запасов, увеличение собственного капитала и сокращение обязательств.

Улучшение показателей финансовой устойчивости и деловой активности за счет применения разработанных мероприятий окажут влияние в целом на повышение финансового состояния и финансовой независимости ООО «Типография Принт-С», что определяет эффективность разработанных мероприятий.

## Список используемой литературы и используемых источников

1. Антикризисное управление как основа формирования механизма устойчивого развития бизнеса : монография / под ред. А.Н. Ряховской, С.Е. Кована. — Москва : ИНФРА-М, 2021. — 169 с. — (Научная мысль). — DOI 10.12737/13445. - ISBN 978-5-16-011137-7. - Текст : электронный. - URL: <https://znanium.com/catalog/product/1146797> (дата обращения: 31.01.2023). – Режим доступа: по подписке.
2. Басс, А. Б. Финансы и кредит. Современные концепции : учебник / А. Б. Басс, Д. В. Бураков, В. Ю. Диденко. - Москва : НИЦ ИНФРА-М, 2020. - 420 с. - (Высшее образование: Магистратура (Финуниверситет)). - ISBN 978-5-16-015711-5. - Текст : электронный. - URL: <https://znanium.com/catalog/product/1047892> (дата обращения: 31.01.2023). – Режим доступа: по подписке.
3. Басовский, Л. Е. Экономика : учебное пособие / Л.Е. Басовский, Е.Н. Басовская. — Москва : РИОР : ИНФРА-М, 2023. — 80 с. — (Высшее образование). — DOI: <https://doi.org/10.12737/12198>. - ISBN 978-5-369-00649-8. - Текст : электронный. - URL: <https://znanium.com/catalog/product/1918581> (дата обращения: 31.01.2023). – Режим доступа: по подписке.
4. Беспалов, М. В. Бухгалтерская (финансовая) отчетность коммерческих предприятий : учебное пособие / И.Т. Абдукаримов, М.В. Беспалов. — Москва : ИНФРА-М, 2021. — 192 с. — (Высшее образование: Бакалавриат). - ISBN 978-5-16-006518-2. - Текст : электронный. - URL: <https://znanium.com/catalog/product/1254308> (дата обращения: 22.01.2023). – Режим доступа: по подписке.
5. Богаченко, В. М. Бухгалтерский учет : учебник / В. М. Богаченко. - Ростов н/Д : Феникс, 2021. - 538 с. - (Среднее профессиональное образование). - ISBN 978-5-222-35320-2. - Текст : электронный. - URL: <https://znanium.com/catalog/product/1839560> (дата обращения: 22.01.2023). – Режим доступа: по подписке.



6. Бородин В.А. Бухгалтерский учет: Учебник для вузов. — 3-е изд., перераб. и доп. - М. : ЮНИТИ-ДАНА, 2017. - 528 с. - ISBN 978-5-238-00675-6. - Текст : электронный. - URL: <https://znanium.com/catalog/product/1028913> (дата обращения: 22.01.2023). – Режим доступа: по подписке.

7. Бурмистрова, Л. М. Бухгалтерский учет : учебное пособие / Л.М. Бурмистрова. — 4-е изд., перераб. и доп. — Москва : ИНФРА-М, 2022. — 304 с. — (Среднее профессиональное образование). — DOI 10.12737/1045886. - ISBN 978-5-16-015682-8. - Текст : электронный. - URL: <https://znanium.com/catalog/product/1843263> (дата обращения: 22.01.2023). – Режим доступа: по подписке.

8. Бухгалтерская (финансовая) отчетность : учебник / Ю.И. Сигидов, Г.Н. Ясменко, Е.А. Оксанич [и др.] ; под ред. проф. Ю.И. Сигидова. — Москва : ИНФРА-М, 2023. — 340 с. + Доп. материалы [Электронный ресурс]. — (Высшее образование: Бакалавриат). — DOI 10.12737/20852. - ISBN 978-5-16-011881-9. - Текст : электронный. - URL: <https://znanium.com/catalog/product/1907032> (дата обращения: 22.01.2023). – Режим доступа: по подписке.

9. Бухгалтерский учет: шпаргалка. — 5-е изд. — Москва : РИОР, 2019. — 159 с. - ISBN 978-5-369-01599-5. - Текст : электронный. - URL: <https://znanium.com/catalog/product/614661> (дата обращения: 22.01.2023). – Режим доступа: по подписке.

10. Бухгалтерский учет / В. Г. Гетьман, З. Д. Бабаева, А. М. Петров [и др.], - 3-е изд., перераб. и доп. - Москва : НИЦ ИНФРА-М, 2022. - 714 с. - (Высшее образование: Бакалавриат (Финуниверситет)). - ISBN 978-5-16-016279-9. - Текст : электронный. - URL: <https://znanium.com/catalog/product/1093030> (дата обращения: 22.01.2023). – Режим доступа: по подписке.

11. Бухгалтерский учет : учебник для студентов вузов, обучающихся по экономическим специальностям / А. Ф. Дятлова, Е. Н. Колесникова, В. А. Бородин [и др.] ; под ред. Ю. А. Бабаева, В. И. Бобошко, А. Ф. Дятловой. - 4-е

изд., перераб. и доп. - Москва : ЮНИТИ-ДАНА, 2021. - 623 с. - ISBN 978-5-238-03415-7. - Текст : электронный. - URL: <https://znanium.com/catalog/product/1352937> (дата обращения: 22.01.2023). – Режим доступа: по подписке.

12. Галанов, В. А. Финансы, денежное обращение и кредит : учебник / В.А. Галанов. — 2-е изд. — Москва : ФОРУМ : ИНФРА-М, 2021. — 416 с. — (Среднее профессиональное образование). - ISBN 978-5-91134-552-5. - Текст : электронный. - URL: <https://znanium.com/catalog/product/1215825> (дата обращения: 31.01.2023). – Режим доступа: по подписке.

13. Гребнев, Л. С. Экономика : учебник / Л. С. Гребнев. - Москва : Логос, 2020. - 408 с. - (Новая университетская библиотека). - ISBN 978-5-98704-474-2. - Текст : электронный. - URL: <https://znanium.com/catalog/product/1214492> (дата обращения: 31.01.2023). – Режим доступа: по подписке.

14. Губина, О. В. Анализ финансово-хозяйственной деятельности : учебник / О. В. Губина, В. Е. Губин. — 2-е изд., перераб. и доп. — Москва : ФОРУМ : ИНФРА-М, 2021. — 335 с. — (Среднее профессиональное образование). - ISBN 978-5-8199-0710-8. - Текст : электронный. - URL: <https://znanium.com/catalog/product/1079336> (дата обращения: 31.01.2023). – Режим доступа: по подписке.

15. Губина, О. В. Анализ финансово-хозяйственной деятельности. Практикум : учебное пособие / О.В. Губина, В.Е. Губин. — 3-е изд., испр. и доп. — Москва : ИНФРА-М, 2022. — 198 с. — (Среднее профессиональное образование). — DOI 10.12737/1246683. - ISBN 978-5-16-016858-6. - Текст : электронный. - URL: <https://znanium.com/catalog/product/1246683> (дата обращения: 31.01.2023). – Режим доступа: по подписке.

16. Канке, А. А. Анализ финансово-хозяйственной деятельности предприятия: Учебное пособие / Канке А.А., Кошечкина И.П., - 2-е изд., испр. и доп. - М.:ИД ФОРУМ, НИЦ ИНФРА-М, 2020. - 288 с. - (Профессиональное образование). - ISBN 978-5-8199-0614-9. - Текст : электронный. - URL:

<https://znanium.com/catalog/product/1043085> (дата обращения: 31.01.2023). – Режим доступа: по подписке.

17. Кобелева, И. В. Анализ финансово-хозяйственной деятельности коммерческих организаций : учеб. пособие / И.В. Кобелева, Н.С. Ивашина. — 2-е изд., перераб. и доп. — Москва : ИНФРА-М, 2019. — 292 с. — (Высшее образование: Бакалавриат). — [www.dx.doi.org/10.12737/textbook\\_5c7503a88dcb37.68074981](http://www.dx.doi.org/10.12737/textbook_5c7503a88dcb37.68074981). - ISBN 978-5-16-014469-6. - Текст : электронный. - URL: <https://znanium.com/catalog/product/986944> (дата обращения: 31.01.2023). – Режим доступа: по подписке.

18. Кован, С. Е. Предупреждение банкротства организаций : монография / С.Е. Кован. — Москва : ИНФРА-М, 2020. — 219 с. — (Научная мысль). - ISBN 978-5-16-003729-5. - Текст : электронный. - URL: <https://znanium.com/catalog/product/1078334> (дата обращения: 31.01.2023). – Режим доступа: по подписке.

19. Кондраков, Н. П. Основы малого и среднего предпринимательства : практическое пособие / Н. П. Кондраков, И. Н. Кондакова. — Москва : ИНФРА-М, 2019. — 446 с. - ISBN 978-5-16-005687-6. - Текст : электронный. - URL: <https://znanium.com/catalog/product/1012429> (дата обращения: 31.01.2023). – Режим доступа: по подписке.

20. Лупей, Н. А. Финансы : учебное пособие / Н.А. Лупей, В.И. Соболев. — 3-е изд., испр. и доп. — Москва : Магистр : ИНФРА-М, 2022. — 448 с. — (Бакалавриат). - ISBN 978-5-9776-0414-7. - Текст : электронный. - URL: <https://znanium.com/catalog/product/1845362> (дата обращения: 31.01.2023). – Режим доступа: по подписке.

21. Мазурина, Т. Ю. Финансы организаций (предприятий) : учебник / Т.Ю. Мазурина, Л.Г. Скамай, В.С. Гроссу. — М. : ИНФРА-М, 2018. — 528 с. + Доп. материалы [Электронный ресурс; Режим доступ: <http://www.znanium.com>]. — (Высшее образование: Бакалавриат). — [www.dx.doi.org/10.12737/2897](http://www.dx.doi.org/10.12737/2897). - ISBN 978-5-16-004833-8. - Текст :

электронный. - URL: <https://znanium.com/catalog/product/960077> (дата обращения: 31.01.2023). – Режим доступа: по подписке.

22. Несостоятельность (банкротство). В 2 т. Т. 1 : учебный курс / Е. Г. Афанасьева, А. В. Белицкая, А. З. Бобылева [и др.] ; под ред. д.ю.н., проф. С. А. Карелиной. — Москва : Статут, 2019. — 925 с. - ISBN 978-5-6041528-6-7. - Текст : электронный. - URL: <https://znanium.com/catalog/product/1053976> (дата обращения: 31.01.2023). – Режим доступа: по подписке.

23. Нуралиев, С. У. Экономика : учебник / С.У. Нуралиев, Д.С. Нуралиева. — 2-е изд., испр. и доп. — Москва : ИНФРА-М, 2023. — 363 с. — (Высшее образование: Бакалавриат). — DOI 10.12737/textbook\_5bd81853316653.78553045. - ISBN 978-5-16-014578-5. - Текст : электронный. - URL: <https://znanium.com/catalog/product/1897977> (дата обращения: 31.01.2023). – Режим доступа: по подписке.

24. Попова, И. В. Финансы, денежное обращение и ипотека: Учебное пособие / Попова И.В. - М.:НИЦ ИНФРА-М, 2019. - 304 с. (Высшее образование: Бакалавриат) — [www.dx.doi.org/10.12737/6510](http://www.dx.doi.org/10.12737/6510). ISBN 978-5-16-005604-3. - Текст : электронный. - URL: <https://znanium.com/catalog/product/1009040> (дата обращения: 31.01.2023). – Режим доступа: по подписке.

25. Райзберг, Б. А. Курс экономики : учебник / Б.А. Райзберг, Е.Б. Стародубцева ; под ред. Б.А. Райзберга. — 5-е изд., испр. — Москва : ИНФРА-М, 2022. — 686 с. + Доп. материалы [Электронный ресурс]. — (Высшее образование: Бакалавриат). — DOI 10.12737/1568. - ISBN 978-5-16-009527-1. - Текст : электронный. - URL: <https://znanium.com/catalog/product/1735645> (дата обращения: 31.01.2023). – Режим доступа: по подписке.

26. Скляренко, В. К. Экономика предприятия / Скляренко В.К., Прудников В.М., - 2-е изд. - М.:НИЦ ИНФРА-М, 2019. - 192 с. (Высшее образование: Бакалавриат) ISBN 978-5-16-006291-4. - Текст : электронный. -

URL: <https://znanium.com/catalog/product/987782> (дата обращения: 12.01.2023). – Режим доступа: по подписке.

27. Слагода, В. Г. Экономика: Учебное пособие / В.Г. Слагода. - 4-е изд., перераб. и доп. - М.: Форум, 2019. - 240 с.: - (Профессиональное образование). - ISBN 978-5-91134-924-0. - Текст : электронный. - URL: <https://znanium.com/catalog/product/1013422> (дата обращения: 31.01.2023). – Режим доступа: по подписке.

28. Слепов, В. А. Финансы : учебник / под ред. проф. В.А. Слепова. — 4-е изд., перераб. и доп. — Москва : Магистр : ИНФРА-М, 2022. — 336 с. — (Бакалавриат). - ISBN 978-5-9776-0345-4. - Текст : электронный. - URL: <https://znanium.com/catalog/product/1834749> (дата обращения: 31.01.2023). – Режим доступа: по подписке.

29. Слепов, В. А. Финансы организаций (предприятий) : учебник / В. А. Слепов, Т. В. Шубина. — Москва : Магистр : ИНФРА-М, 2021. — 352 с. - ISBN 978-5-9776-0181-8. - Текст : электронный. - URL: <https://znanium.com/catalog/product/1145347> (дата обращения: 31.01.2023). – Режим доступа: по подписке.

30. Тертышник, М. И. Экономика предприятия : учебное пособие / М.И. Тертышник. — 2-е изд. — Москва : ИНФРА-М, 2019. — 328 с. — (Высшее образование). - ISBN 978-5-16-003995-4. - Текст : электронный. - URL: <https://znanium.com/catalog/product/989390> (дата обращения: 12.01.2023). – Режим доступа: по подписке.

31. Трансформация антикризисного управления в современных экономических условиях : монография / В. Н. Алферов, К. А. Березин, С. Е. Кован, С. Ю. Плаксин. — Москва : ИНФРА-М, 2021. — 157 с. — (Научная мысль). - ISBN 978-5-16-009908-8. - Текст : электронный. - URL: <https://znanium.com/catalog/product/1081396> (дата обращения: 31.01.2023). – Режим доступа: по подписке.

32. Федеральный закон «О несостоятельности (банкротстве)» от 26.10.2002 № 127-ФЗ (последняя редакция)

33. Финансы и кредит : учебник / под ред. О.В. Соколовой. — 2-е изд., перераб. и доп. — Москва : Магистр : ИНФРА-М, 2023. — 912 с. - ISBN 978-5-9776-0196-2. - Текст : электронный. - URL: <https://znanium.com/catalog/product/1932278> (дата обращения: 31.01.2023). – Режим доступа: по подписке.
34. Финансы : учебник / под ред. А.З. Дадашева. — Москва : Вузовский учебник : ИНФРА-М, 2022. — 178 с. - ISBN 978-5-9558-0457-6. - Текст : электронный. - URL: <https://znanium.com/catalog/product/1846715> (дата обращения: 31.01.2023). – Режим доступа: по подписке.
35. Финансы: Шпаргалка. — 2-е изд. — Москва : РИОР. — 80 с. - ISBN 978-5-369-01629-9. - Текст : электронный. - URL: <https://znanium.com/catalog/product/1866319> (дата обращения: 31.01.2023). – Режим доступа: по подписке.
36. Финансы : учебник / Ю. С. Долганова, Н. Ю. Исакова, Н. А. Истомина [и др.] ; под общ. ред. канд. экон. наук, доц. Н. Ю. Исаковой. - 2-е изд., стер.- Москва : ФЛИНТА ; Екатеринбург : Изд-во Урал. ун-та, 2022. - 336 с. - ISBN 978-5-9765-4683-7 (ФЛИНТА); ISBN 978-5-7996-3341-7 (Изд-во Урал. ун-та). - Текст : электронный. - URL: <https://znanium.com/catalog/product/1891271> (дата обращения: 31.01.2023). – Режим доступа: по подписке.
37. Чернецов, С. А. Финансы, денежное обращение и кредит : учебное пособие / С. А. Чернецов. — Москва : Магистр, 2020. — 528 с. - ISBN 978-5-9776-0036-1. - Текст : электронный. - URL: <https://znanium.com/catalog/product/1068846> (дата обращения: 31.01.2023). – Режим доступа: по подписке.
38. Шеремет, А. Д. Методика финансового анализа деятельности коммерческих организаций : практическое пособие / А.Д. Шеремет, Е.В. Негашев. — 2-е изд., перераб. и доп. — Москва : ИНФРА-М, 2022. — 208 с. - ISBN 978-5-16-003068-5. - Текст : электронный. - URL:

<https://znanium.com/catalog/product/1860855> (дата обращения: 12.01.2023). – Режим доступа: по подписке.

39. Шумак, О. А. Финансы предприятия: учет и анализ: Учебное пособие / Шумак О.А. - М.:ИЦ РИОР, НИЦ ИНФРА-М, 2019. - 191 с.: - (Высшее образование: Бакалавриат). - ISBN 978-5-369-01344-1. - Текст : электронный. - URL: <https://znanium.com/catalog/product/1007393> (дата обращения: 31.01.2023). – Режим доступа: по подписке.

40. Экономика : учебное пособие / под ред. проф. В.А. Умнова и доц. А.М. Белоновской. — Москва : ИНФРА-М, 2021. — 180 с. - ISBN 978-5-16-109994-0. - Текст : электронный. - URL: <https://znanium.com/catalog/product/1855583> (дата обращения: 31.01.2023)

41. Юзвович, Л. И. Финансы и кредит : учебное пособие / Л. И. Юзвович, Е. Г. Князева, Ю. В. Истомина ; под. ред. Л. И. Юзвович. - 2-е изд., стер. - Москва : ФЛИНТА ; Екатеринбург : Изд-во Урал. ун-та, 2022. - 280 с.

42. Cash, James (Jr.). Corporate information systems management: the issues facing senior executives / J. I. Cash, F. W. McFarlan, J. L. McKenney. – 2 nd ed. – Homewood, Illinois: DOW JONES-IRWIN, 1988. – 742 p.

43. Cohen, Jerome. Personal finance / J. B. Cohen; ed. R. Hermanson. – 3 rd ed. – Homewood, Illinois: Learning systems company; [S. l.]: A division of Richard D. IRWIN, INC., 1981. – 226 p.

44. Collins, Eliza. The portable MBA / E. G. C. Collins, M. A. Devanna. – New York; Chichester; Brisbane: John Wiley & Sons, Inc., 1992. – 386 p.

45. Cravens, David. Strategic marketing management: cases and applications / D. W. Cravens, C. W. Lamb. – 3 rd ed. – Homewood, Il; Boston, Ma: IRWIN, 1990. – 742 p.

46. Debits, Credits, Finance and Profits / ed.: H. Edey, B. S. Yamey. – London: Sweet & Maxwell, 1974. – 163 p.

## Приложение А

### Бухгалтерский баланс ООО «Типография Принт-С» на 31.12.2022 г.

Таблица А.1 – Бухгалтерский баланс ООО «Типография Принт-С»

#### Бухгалтерский баланс

на 31 декабря 2022 г.

		Коды		
Форма по <u>ОКУД</u>		0710001		
Дата (число, месяц, год)	31	12	2022	
Организация ООО «Типография Принт-С»	по <u>ОКПО</u>	21282907		
Идентификационный номер налогоплательщика	ИНН	6324048243		
Вид экономической деятельности полиграфической деятельности	Прочие виды по <u>ОКВЭД2</u>	18.12		
Организационно-правовая форма/форма собственности Общество с ограниченной ответственностью	по <u>ОКОПФ/ОКФС</u>			
Единица измерения: т. р.	по <u>ОКЕИ</u>	384		
Местонахождение (адрес) 445004, Самарская обл., ул. Тольятти, ул. Мичурина, 78б				

Наименование показателя	Код	На 31 декабря 2022 г.	На 31 декабря 2021 г.	На 31 декабря 2020 г.
1	2			
<b>АКТИВ</b>				
Материальные внеоборотные активы (включая основные средства, незавершенные капитальные вложения в основные средства)	1150	160	160	160
Нематериальные, финансовые и другие внеоборотные активы (включая результаты исследований и разработок, незавершенные вложения в нематериальные активы, исследования и разработки, отложенные налоговые активы)	1170			
Запасы	1210	3528	2973	2563
Денежные средства и денежные эквиваленты	1250	49	29	4
Финансовые и другие оборотные активы (включая дебиторскую задолженность)	1230	7033	4663	3681
<b>БАЛАНС</b>	1600	10770	7825	6408
<b>Пассив</b>				
Капитал и резервы (Целевые средства, Фонд недвижимого и особо ценного движимого имущества и иные целевые фонды)	1300	2386	1257	840



## Продолжение Приложения А

Продолжение Таблицы А.1

Наименование показателя	Код	На 31 декабря 2022 г.	На 31 декабря 2021 г.	На 31 декабря 2020 г.
Долгосрочные заемные средства	1410	15	15	15
Другие долгосрочные обязательства	1450			
Краткосрочные заемные средства	1510			
Кредиторская задолженность	1520	8369	6553	5553
Другие краткосрочные обязательства	1550			
<b>БАЛАНС</b>	<b>1700</b>	<b>10770</b>	<b>7825</b>	<b>6408</b>

## Приложение Б

### Отчёт о финансовых результатах ООО «Типография Принт-С» за 2022 г.

Таблица Б.1 – Отчёт о финансовых результатах ООО «Типография Принт-С»

Отчет о финансовых результатах

за 12 месяцев 2022 г.

	Коды
Форма по <u>ОКУД</u>	0710002
Дата (число, месяц, год)	31   12   2022
Организация ООО «Типография Принт-С»	по ОКПО 21282907
Идентификационный номер налогоплательщика	ИНН 6324048243
Вид экономической деятельности Прочие виды полиграфической деятельности	по <u>ОКВЭД2</u> 18.12
Организационно-правовая форма/форма собственности Общество с ограниченной ответственностью	по <u>ОКОПФ/ОКФС</u>
Единица измерения: т. р.	по ОКЕИ 384

Наименование показателя	Код	За 2022 год	За 2021 год
1	2	3	4
Выручка (за минусом налога на добавленную стоимость, акцизов)		12542	10544
Расходы по обычной деятельности (включая себестоимость продаж, коммерческие и управленческие расходы)		11371	9963
Проценты к уплате			
Прочие доходы		251	16
Прочие расходы		43	46
Налоги на прибыль (доходы) (включая текущий налог на прибыль, изменение отложенных налоговых обязательств и активов)		151	140
Чистая прибыль (убыток)		1228	411

## Приложение В

### Отчёт о финансовых результатах ООО «Типография Принт-С» за 2021 г.

Таблица В.1 – Отчёт о финансовых результатах ООО «Типография Принт-С»

Отчет о финансовых результатах

за 12 месяцев 2021 г.

	Коды
Форма по <u>ОКУД</u>	0710002
Дата (число, месяц, год)	31   12   2021
Организация ООО «Типография Принт-С»	по ОКПО 21282907
Идентификационный номер налогоплательщика	ИНН 6324048243
Вид экономической деятельности Прочие виды полиграфической деятельности	по <u>ОКВЭД2</u> 18.12
Организационно-правовая форма/форма собственности Общество с ограниченной ответственностью	по <u>ОКОПФ/ОКФС</u>
Единица измерения: т. р.	по ОКЕИ 384

Наименование показателя	Код	За 2021 год	За 2020 год
1	2	3	4
Выручка (за минусом налога на добавленную стоимость, акцизов)		10544	8392
Расходы по обычной деятельности (включая себестоимость продаж, коммерческие и управленческие расходы)		9963	7335
Проценты к уплате			
Прочие доходы		16	78
Прочие расходы		46	45
Налоги на прибыль (доходы) (включая текущий налог на прибыль, изменение отложенных налоговых обязательств и активов)		140	105
Чистая прибыль (убыток)		411	985