

МИНИСТЕРСТВО НАУКИ И ВЫСШЕГО ОБРАЗОВАНИЯ РОССИЙСКОЙ ФЕДЕРАЦИИ
федеральное государственное бюджетное образовательное учреждение высшего образования
«Тольяттинский государственный университет»

Институт финансов, экономики и управления

(наименование института полностью)

38.03.01 Экономика

(код и наименование направления подготовки / специальности)

Бухгалтерский учет, анализ и аудит

(направленность (профиль) / специализация)

ВЫПУСКНАЯ КВАЛИФИКАЦИОННАЯ РАБОТА (БАКАЛАВРСКАЯ РАБОТА)

на тему «Бухгалтерский учёт и анализ основных средств»

Обучающийся

А.М. Фролов

(Инициалы Фамилия)

(личная подпись)

Руководитель

канд. экон. наук, доцент О.А. Евстигнеева

(ученая степень (при наличии), ученое звание (при наличии), Инициалы Фамилия)

Тольятти 2022

Аннотация

Название бакалаврской работы «Бухгалтерский учёт и анализ основных средств».

В данной работе рассматриваются теоретические и практические вопросы бухгалтерского учёта, и анализа основных средств, осуществляемых предприятием, на примере Общества с ограниченной ответственностью «Альфа-Мост».

Структура данной работы выглядит следующим образом.

Первый раздел отражает теоретические основы и особенности бухгалтерского учёта и анализа основных средств,

Во втором разделе раскрываются особенности отрасли, в которой функционирует ООО «Альфа-Мост», а также особенности ведения бухгалтерского учёта, анализа, состава основных средств на исследуемом предприятии. Кроме того, во втором разделе изучены теоретические и практические аспекты подготовки и представления управленческой отчётности.

В третьем разделе даны рекомендации по совершенствованию учёта и анализа основных средств исследуемого предприятия. Так же описан возможных эффект от применения рекомендаций.

Работа выполнена на 70 страницах с использованием 37 источников, содержит 5 таблиц и 31 иллюстрацию и 7 приложений.

Содержание

Введение.....	5
1 Теоретические основы учета и анализа основных средств организации.....	7
1.1 Понятие и классификация основных средств.....	7
1.2 Документальное оформление движения основных средств	13
1.3 Методика анализа основных средств	16
2 Бухгалтерский учет и анализ основных средств в организации	21
2.1 Организационно-экономическая характеристика	21
ООО «Альфа-Мост»	21
2.2 Анализ состава, структуры и движения основных средств	24
2.3 Бухгалтерский учет основных средств в организации	31
3 Совершенствование учета и анализа основных средств в.....	37
организации	37
3.1 Рекомендации по совершенствованию учета и анализа основных	37
средств в организации.....	37
3.2 Эффект от предложенных рекомендаций	43
Заключение	46
Список используемых источников.....	49
Приложение А Бухгалтерский баланс ООО «Альфа-Мост»	54
Приложение Б Показатели финансовых результатов ООО «Альфа-Мост» ...	56
Приложение В Показатели использования основных средств в ООО «Альфа-Мост».....	58
Приложение Г Сведения об объектах основных средств ООО «Альфа-Мост»	59
Приложение Д Инвентаризационная опись основных средств ООО «Альфа-Мост».....	61
Приложение И Результаты инвентаризации основных средств ООО «Альфа-Мост».....	65
Приложение К График документооборота по учету основных средств в ООО «Альфа-Мост»	67

Введение

К основным средствам относится имущество предприятия, используемое им на протяжении длительного времени для своей выгоды. Поэтому от их состояния и эффективности использования зависит финансовый результат деятельности предприятия.

Для выбора путей направления совершенствования использования основных средств важно определить их текущую эффективность. В процессе анализа использования основных средств определяются сильные и слабые стороны, дается характеристика их состава и динамики, на основе чего оценивается, насколько предприятие укомплектовано основными средствами, определяется потребность в дополнительных объектах основных средств или наличие основных средств, которые не используются в процессе деятельности предприятия и являются неэффективными.

Оптимизация процесса эксплуатации основных средств является актуальной для любого предприятия, так как позволяет снизить себестоимость производимых товаров (работ, услуг), сократить расходы на эксплуатацию и хранения основных средств, а, следовательно, положительно влияет на финансовые результаты предприятия и повышает его конкурентоспособность.

Целью выпускной квалификационной работы является изучение бухгалтерского учета и анализ основных средств в организации.

Исходя из поставленной цели, сформированы следующие задачи:

- определить понятие и классификацию основных средств;
- описать документальное оформление движения основных средств;
- рассмотреть методику анализа основных средств;
- дать организационно-экономическую характеристику организации;
- провести анализ состава, структуры и движения основных средств в организации;

– рассмотреть бухгалтерский учет основных средств в организации;

– представить предложения по совершенствованию учета и анализа основных средств в организации.

Объект исследования – ООО «Альфа-Мост».

Предмет исследования – бухгалтерский учет и анализ основных средств в организации.

Теоретическая значимость исследования в выпускной квалификационной работе заключается в том, что раскрыты теоретические основы анализа и оценки основных средств, определено место основных средств в структуре ресурсов предприятия, представлена методика их анализа и оценки.

Практическая значимость исследования заключается в том, что представленные в работе рекомендации по совершенствованию учета и анализа основных средств могут быть использованы в рассматриваемой организации и повысить эффективность ее деятельности, качество бухгалтерского учета и отдачу от основных средств в организации.

Методической основой исследования в выпускной квалификационной работе послужили такие методы, как сравнительный анализ, анализ научной и методической литературы, обобщение, классификация, графические методы и др.

Теоретической базой исследования в выпускной квалификационной работе послужили труды ученых, в которых рассматриваются проблемы использования основных средств, их оценки и учета.

Информационная база выпускной квалификационной работы включает: акты российского законодательства, периодические издания, Интернет-ресурсы и данные предприятия ООО «Альфа-Мост».

Выпускная квалификационная работа состоит из введения, трех разделов основного текста, заключения, списка используемых источников и приложений.

Первый раздел посвящен теоретическому освещению вопросов учета и анализа основных средств. Исследуется понятие основных средства, дается их классификация, описывается порядок учета и анализа основных средств.

Второй раздел представляет собой изучение учета и анализа основных средств организации ООО «Альфа-Мост».

В третьем разделе представлены рекомендации по улучшению учета и использования основных средств в ООО «Альфа-Мост».

1 Теоретические основы учета и анализа основных средств организации

1.1 Понятие и классификация основных средств

Все, чем располагает предприятие и использует в своей финансово-хозяйственной и производственной деятельности, называется его имуществом [11, с. 105]. Изначально имущество формируется из взносов и вкладов учредителей предприятия. Затем оно может меняться: продаваться, покупаться и т.д., то есть выступать объектом различных сделок.

Все имущество, которым владеет предприятие, можно разделить на недвижимое и движимое (рисунок 1).



Рисунок 1 – Состав имущества предприятия

В составе имущества предприятия можно выделить средства труда (здания, транспорт, оборудование) и предметы труда (различные сырье и материалы). Все вместе они составляют средства производства, которые в своей стоимостной форме называются производственными фондами.

Состав производственных фондов представлен на рисунке 2.

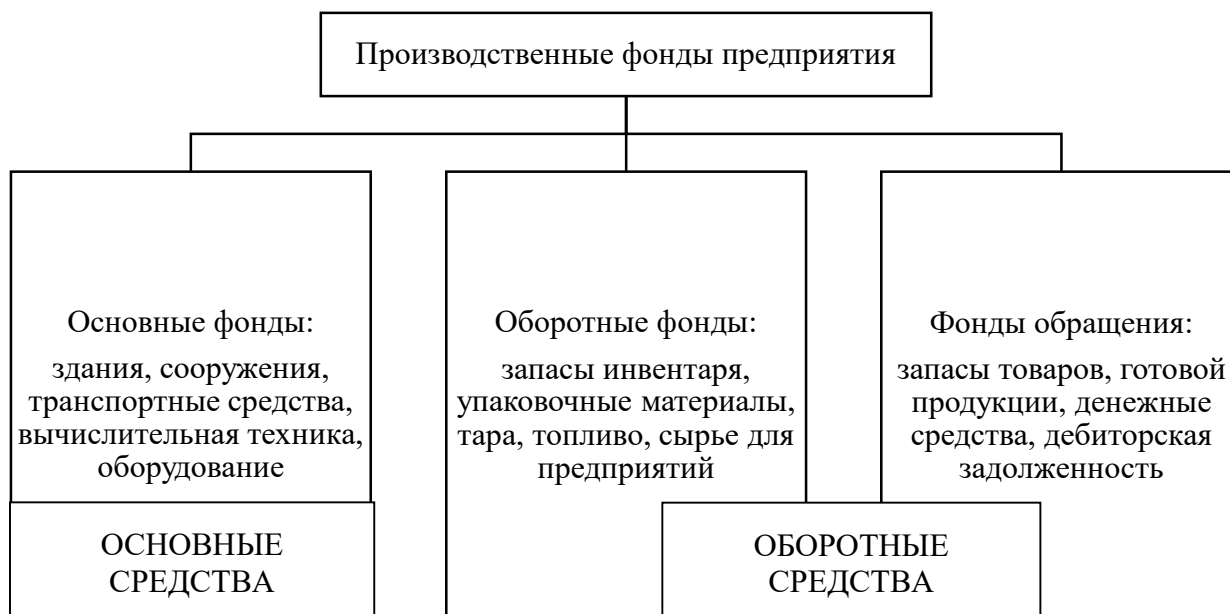


Рисунок 2 – Состав производственных фондов предприятия

Кроме того, имущество предприятия можно разделить на внеоборотные и оборотные активы. Внеоборотные активы – это то имущество, которое служит предприятию более года [8, с. 119]. Оборотные активы, напротив, совершают полный оборот в деятельности предприятия менее, чем за год, и сразу переносят свою стоимость на продукт деятельности предприятия.

Внеоборотные активы, в свою очередь, также классифицируются, и в их составе выделяют основные фонды. Они переносят свою стоимость на продукт деятельности предприятия длительное время и по частям по мере износа [7, с. 105].

Классификация основных фондов предприятия представлена на рисунке 3.

Основные производственные фонды служат материально-технической базой предприятия и всего общественного производства. От их размеров и мощностей зависит производственная мощность всего предприятия, уровень технической вооруженности труда на предприятии.



Рисунок 3 – Классификация основных фондов предприятия [15]

Непроизводственные основные фонды напрямую не влияют на объем продукции, выпускаемой предприятием, но их прирост влияет на общее благосостояние работников, что также положительно влияет на эффективность работы предприятия.

В структуре основных производственных фондов выделяют активные фонды (которые непосредственно связаны с процессом производства и выпуском продукции) и пассивные фонды (обеспечивающие нормальное функционирование активных основных фондов, но напрямую не влияющие

на процесс производства и выпуск продукции – здания, сооружения, инвентарь).

Основными средствами называют определенную часть имущества предприятия, используемую для выпуска продукции (оказания услуг) как средство труда на протяжении более одного календарного года.

Термин «основные средства» более присущ бухгалтерскому и налоговому учету. В бухгалтерском учете данное понятие означает все объекты, которые участвуют в коммерческой и производственной деятельности предприятия. При этом их стоимость должна превышать сумму 100 тысяч рублей, срок эксплуатации должен составлять более одного года. Также основные средства предприятия должны использоваться в целях производственно-коммерческой деятельности и не предназначаться для перепродажи [8, с. 65].

Критерии отнесения активов к основным средствам отражены в пункте 4 ФСБУ 6/2020 «Основные средства», утвержденном приказом Министерства финансов РФ № 204н.

Таким образом, основные фонды и основные средства предприятия являются понятиями, обозначающими одно и то же стоимостное выражение в бухгалтерском учете и налогообложении. Их отличие заключается в сфере, в которой они используются.

Понятие основных фондов чаще применяется для проведения экономического анализа на предприятии, термин «основные средства», в свою очередь, чаще применим в бухгалтерской сфере.

Классификация основных средств может производиться по различным признакам (рисунок 4).

Одним из признаков классификации основных средств является срок их использования. Деление основных средств по амортизационным группам закреплено в Общероссийском классификаторе основных фондов ОК 013-2014 (СНС 2008).

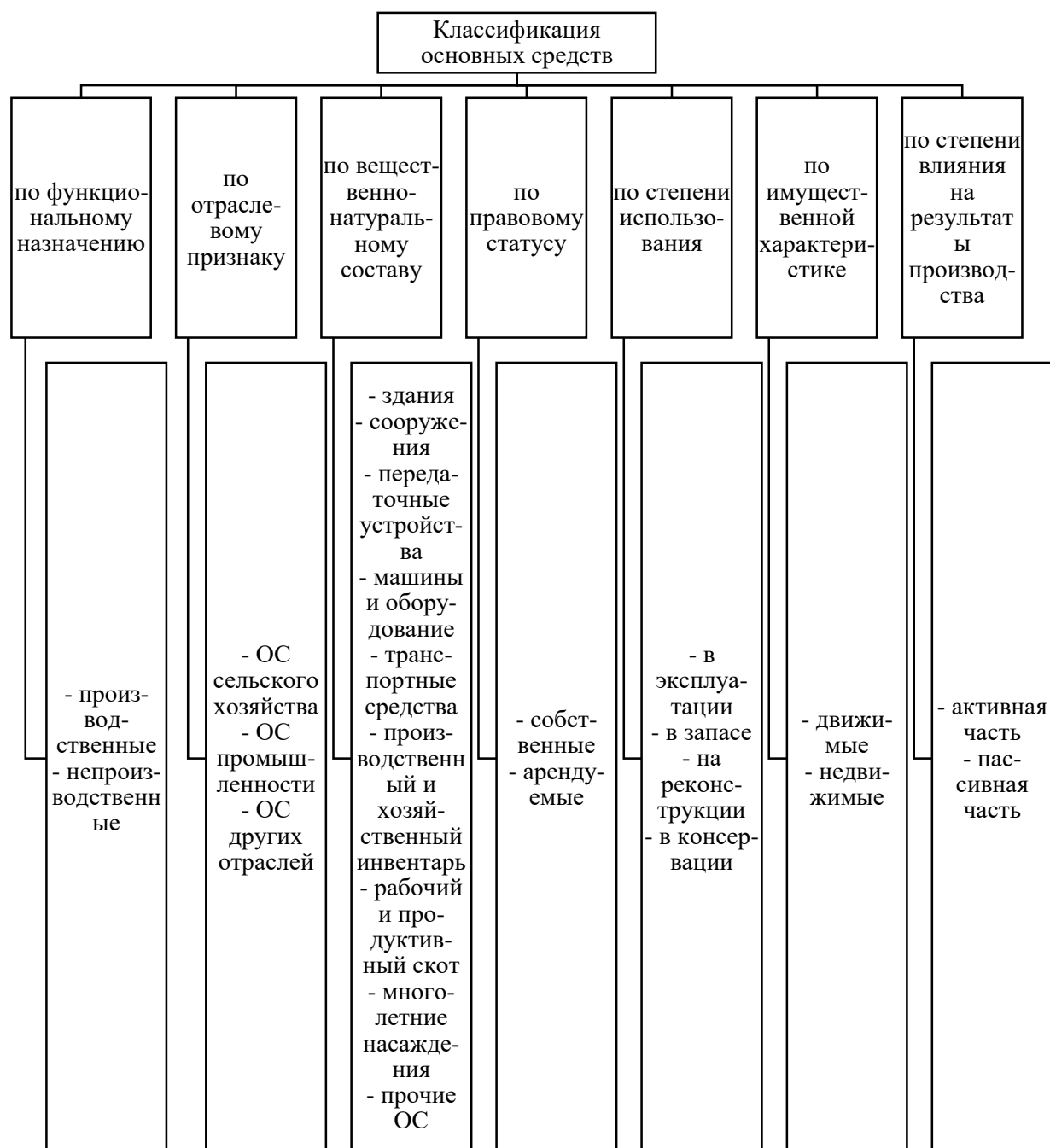


Рисунок 4 – Классификация основных средств предприятия [15]

Классификация основных средств по амортизационным группам предусматривает распределение объектов основных средств по десяти основным группам, что представлено на рисунке 5.

1 амортизационная группа Срок полезного использования: >1 года, но ≤ 2 лет	<ul style="list-style-type: none"> • инструмент строительно-монтажный ручной и механизированный; • машины бурильные; • пневмомоторы, поворотные пневмодвигатели, пневмотурбины.
2 амортизационная группа Срок полезного использования: >2 лет, но ≤ 3 лет	<ul style="list-style-type: none"> • машины офисные прочие (персональные компьютеры, печатающие устройства и др.); • подъемники грузопассажирские; • сооружения для занятий спортом и отдыха.
3 амортизационная группа Срок полезного использования: >3 лет, но ≤ 5 лет	<ul style="list-style-type: none"> • машины копировальные офсетные листовые для офисов; • скважина газовая для эксплуатационного бурения; • автобусы особо малые и малые длиной до 7,5 м включительно.
4 амортизационная группа Срок полезного использования: >5 лет, но ≤ 7 лет	<ul style="list-style-type: none"> • здания из пленочных материалов, передвижные и др.; • автомобили грузовые, дорожные тягачи для полуприцепов; • лошади и прочие животные семейства лошадиных
5 амортизационная группа Срок полезного использования: >7 лет, но ≤ 10 лет	<ul style="list-style-type: none"> • площадки производственные с покрытиями; • турбины газовые, кроме турбореактивных и турбовинтовых; • автомобили легковые большого класса (с рабочим объемом двигателя свыше 3,5 л) и высшего класса.
6 амортизационная группа Срок полезного использования: >10 лет, но ≤ 15 лет	<ul style="list-style-type: none"> • сеть газовая распределительная; • суда рыболовные, суда-рыбозаводы и прочие суда для переработки или консервирования рыбных продуктов; • суда пассажирские на подводных крыльях морские и на воздушной подушке морские.
7 амортизационная группа Срок полезного использования: >15 лет, но ≤ 20 лет	<ul style="list-style-type: none"> • здания деревянные, каркасные и щитовые, контейнерные, деревометаллические, каркасно-обшивные и панельные, глинобитные, сырцовые, саманные и другие аналогичные; • трамвайная и троллейбусная сеть без опор; • насаждения многолетние винограда
8 амортизационная группа Срок полезного использования: >20 лет, но ≤ 25 лет	<ul style="list-style-type: none"> • дорога железная однопутная и подъездные пути; • суда грузопассажирские речные; • сейфы и контейнеры упрочненные, специально предназначенные для хранения денег и документов
9 амортизационная группа Срок полезного использования: >25 лет, но ≤ 30 лет	<ul style="list-style-type: none"> • овоще- и фруктохранилища с каменными стенами, колонны железобетонные или кирпичные, покрытия железобетонные; • причал деревянный; • вагоны-платформы железнодорожные
10 амортизационная группа Срок полезного использования: >30 лет	<ul style="list-style-type: none"> • здания, кроме вошедших в другие группы; • круизные суда; • полосы лесозащитные и другие лесные полосы

Рисунок 5 – Классификация основных фондов предприятия по амортизационным группам

Таким образом, основные средства предприятия играют важную роль и составляют материально-техническую базу предприятия. Их использование обеспечивает предприятию успешную и эффективную деятельность. Они подлежат классификация по различным признакам, что облегчает их учет и оценку при осуществлении финансово-хозяйственной деятельности предприятия [2].

1.2 Документальное оформление движения основных средств

Порядок учета основных средств регламентирует ФСБУ 6/2020 «Основные средства». К основному средству можно отнести только имущество, планируемое к использованию в деятельности предприятия более года и приносящее прибыль [3].

Согласно ФСБУ 6/2020 организации могут самостоятельно устанавливать лимит стоимости, по которой имущество принимается к учету как основное средство на счете 01 «Основные средства в организации» [1, п. 5]. На основные средства, которые стоят меньше установленного лимита, ФСБУ 6/2020 не распространяется, но они также подлежат учету и могут быть списаны сразу на затраты и учитываться на забалансовых счетах.

Основное средство ставится на учет предприятия, ему заводится инвентарная карточка (форма ОС-6) и присваивается инвентарный номер. Принятие основного средства оформляется актом (форма ОС-1) [4].

Важным моментом при принятии основного средства является определение его первоначальной стоимости. Согласно п. 6 ФСБУ 6/2020 первоначальной стоимостью является вся сумма капвложений, которая связана с данным объектом основных средств [1, п. 12], [5].

Принятие основного средства на учет предприятия оформляется следующими проводками (рисунок 6).

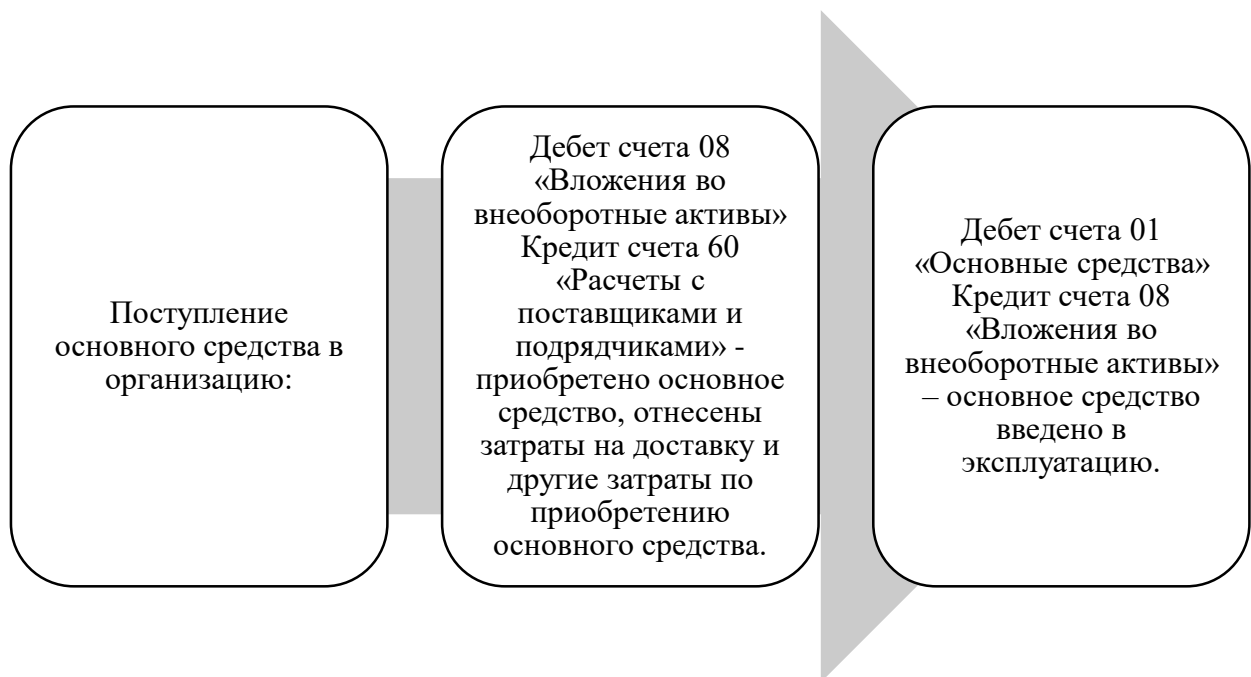


Рисунок 6 – Бухгалтерские проводки при принятии основного средства к учету в организации

Также при принятии основного средства к учету необходимо определить срок полезного использования, то есть период, когда основное средство будет приносить доход предприятию – собственнику. Определение срока полезного использования происходит на предприятии самостоятельно, опираясь на классификацию основных средств по амортизационным группам [17, с. 205], [6].

После того, как основное средство принято к бухгалтерскому учету, на него начинают начислять амортизацию - ежемесячно списывать часть стоимости объекта основных средств на текущие расходы. Не подлежат амортизации и начислению амортизационных отчислений только земельные участки и инвестиционная недвижимость. Согласно ФСБУ 6/2020 организация может использовать для начисления амортизации следующие способы (рисунок 7) [7].

По новым правилам, установленным ФСБУ 6/2020, амортизация может начисляться не обязательно ежемесячно, а за отчетный период. В учете делается следующая проводка [8]:

Дебет счета 20 «Основное производство» Кредит счета 02 «Амортизация основных средств» – начислена амортизация по объекту основных средств [12, с. 118], [9].

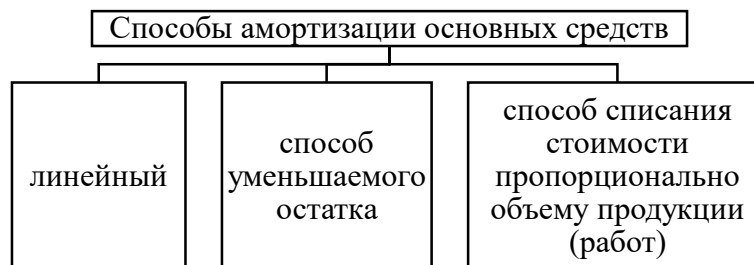


Рисунок 7 – Способы амортизации основных средств

Для основного средства, которое принимается на учет, определяется ликвидационная стоимость, под которой понимают материальную выгоду, получаемую организацией от выбытия основного средства в конце срока его полезного использования. К концу срока полезного использования балансовая и ликвидационная стоимость основных средств должны быть равны [10].

В случае выбытия основного средства или в случае, если оно перестало приносить прибыль предприятию, данный объект основного средства подлежит списанию. Для списания основного средства создается специальная комиссия, которая осматривает объект и подписывает акт на списание (форма ОС-4). В инвентарной карточке делают отметку о выбытии основного средства из оборота предприятия [19, с. 205]. При списании основного средства делаются следующие бухгалтерские проводки (рисунок 8) [13].



Рисунок 8 – Бухгалтерские проводки при списании основного средства

Основные средства являются важной частью внеоборотных активов любого предприятия, наличие основных средств на балансе предприятия свидетельствует об укреплении его материальной базы, расширении производственного потенциала и, как следствие, усилении стабильности финансового положения предприятия [14].

1.3 Методика анализа основных средств

При анализе финансово-хозяйственной деятельности предприятия обязательно рассматривается обеспеченность предприятия основными средствами, их состояние и движение. Результаты данного анализа необходимы для управления финансовым состоянием предприятия [16], [18].

Цели анализа основных средств представлены на рисунке 9.

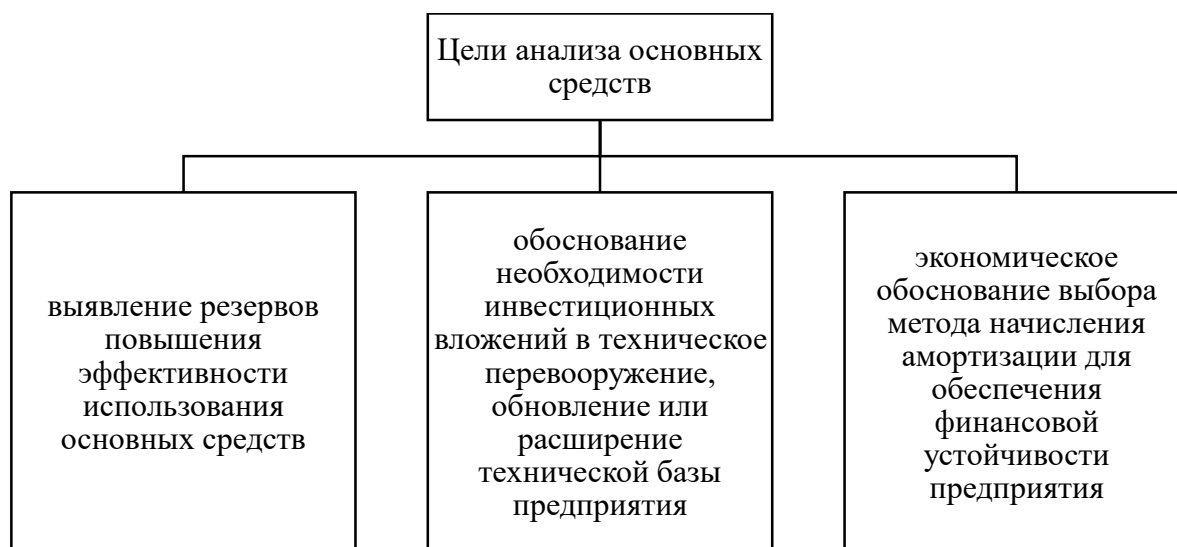


Рисунок 9 – Цели анализа основных средств предприятия является [12]

Учет и планирование основных средств ведутся в натуральной и денежной формах [20].

При оценке в натуральной форме устанавливаются различные количественные показатели, позволяющие оценить основные средства. Это может быть количество машин и единиц оборудования, их мощность, размер производственной площади и др. В дальнейшем такие количественные показатели используются на предприятии для планирования и расчет производственной мощности предприятия, составления баланса оборудования, поиска резервов повышения выработки на оборудовании. В этих целях ведется учет движения основных средств в организации, проводится их инвентаризация и паспортизация [15], [21].

Оценка основных средств в денежной форме служит для расчета амортизационных отчислений, определения степени износа основных средств и т.д.

Источниками информации для проведения анализа основных средств предприятия являются формы бухгалтерской и статистической отчетности предприятия, а также его внутренняя управленческая отчетность [22].

Последовательность анализа основных средств представлена на рисунке 10.

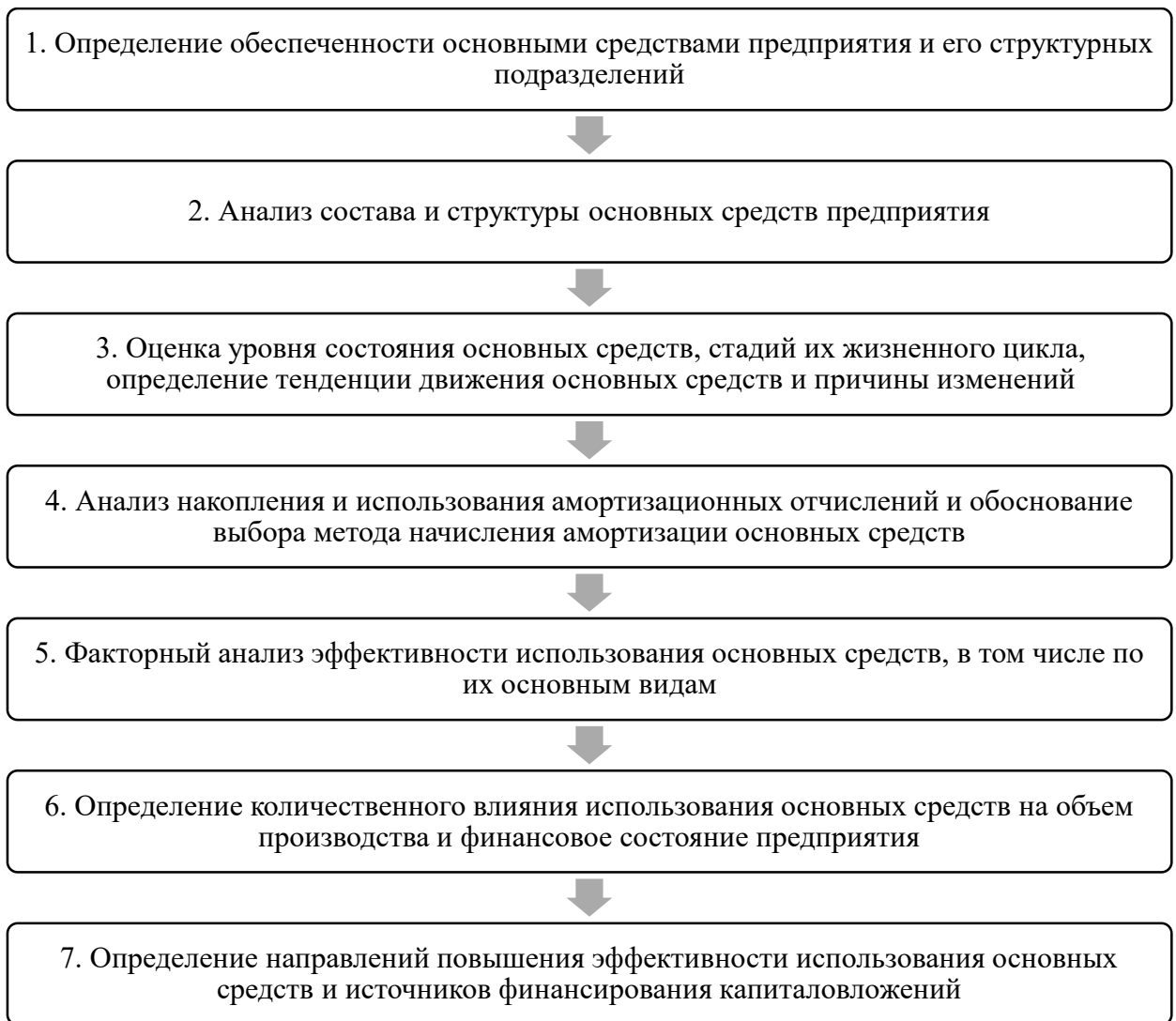


Рисунок 10 – Последовательность проведения анализа основных средств предприятия

Динамика основных средств анализируется, чтобы определить изменение их объема, причин изменения и эффективности использования капиталовложений. Необходимо изучить показатели основных средств на начало и конец периода в динамике за несколько временных периодов, рассчитать абсолютные и относительные показатели, которые характеризуют изменение основных средств в организации [23].

Также важно в процессе анализа основных средств сравнить плановую потребность в них с их фактическим наличием. Плановая потребность в основных средствах рассчитывается, исходя из производственных, организационных и технологических особенностей предприятия. В

результате сравнения фактического наличия основных средств с плановой потребностью в них рассчитывается потребность в дополнительных основных средствах или определяется количество излишних основных средств, которые не задействованы в процессе деятельности предприятия. После этого рассматриваются различные варианты восполнения недостатка в необходимых основных средствах или избавления от их излишков [24].



Рисунок 11 – Расчет показателей эффективности использования основных средств на предприятии

Для повышения эффективности использования основных средств на предприятии могут приняты следующие решения [25]:

- для получения недостающих основных средств может быть рассмотрено их приобретение (покупка, аренда, лизинг и т.д.);
- для освобождения от неиспользуемых и, соответственно, неэффективных основных средств на предприятии может принято решение об их продаже или сдаче в аренду [26].

При анализе эффективности использования основных средств предприятия рассчитываются такие показатели, как фондовооруженность, фондоемкость, фондоотдача основных средств и др. (рисунок 11) [27].

Таким образом, предприятию необходимо проводить регулярный анализ основных средств, в ходе которого происходит оценка количественных и качественных характеристик основных средств. Это необходимо, чтобы выбрать наиболее эффективные способы управления основными средствами [28].

2 Бухгалтерский учет и анализ основных средств в организации

2.1 Организационно-экономическая характеристика ООО «Альфа-Мост»

ООО «Альфа-Мост» зарегистрировано 01.11.2010 года в Инспекции ФНС России №28 по г. Москве.

Адрес организации: 117647, город Москва, Профсоюзная ул., д.119 к.1, кв.3

ИНН 7728753394, КПП 772801001, ОГРН 1107746888369.

Основным видом деятельности предприятия ООО «Альфа-Мост» является оптовая торговля.

Вид экономической деятельности организации, согласно классификатору ОКВЭД:

46.90 - торговля оптовая неспециализированная.

Ассортимент продукции предприятия ООО «Альфа-Мост» включает в себя:

- электронное оборудование и запасные части;
- запасные части для автомобилей;
- приборы и аппаратура общепромышленного и специального назначения и т. д.

Конкурентными преимуществами компании ООО «Альфа-Мост» являются:

- компания предоставляет широкую систему скидок и рассрочку на приобретение своей продукции;
- организована доставка в любую точку на территории Российской Федерации;
- широкая линейка ассортимента товаров, только оригинальная продукция, широкий охват цен для потребителей любой категории.

Структуру и штаты предприятия ООО «Альфа-Мост» утверждает генеральный директор.

На рассматриваемом предприятии существует следующий штат сотрудников [29]:

- генеральный директор;
- главный бухгалтер;
- кассиры;
- старший продавец;
- продавцы-консультанты;
- заведующий складом;
- грузчики.

Организационную структуру предприятия ООО «Альфа-Мост» можно представить в виде схемы (рисунок 12).

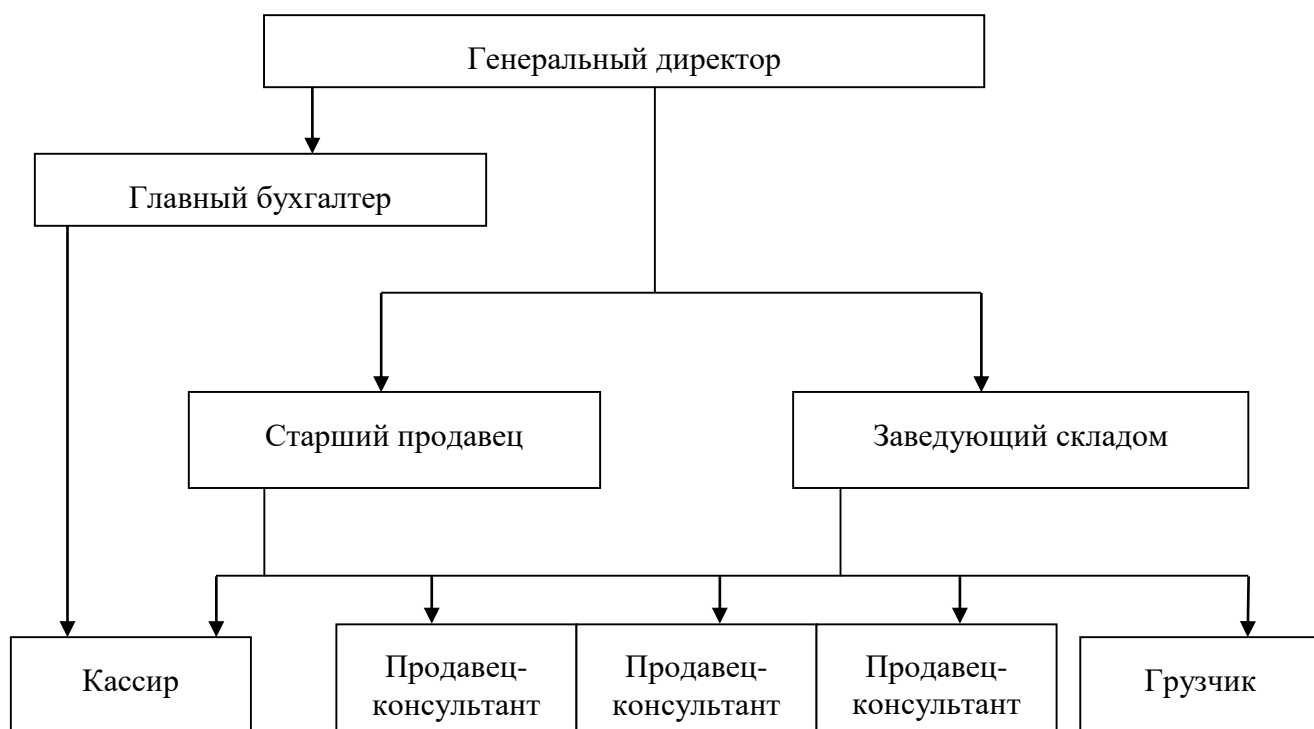


Рисунок 12 – Организационная структура предприятия ООО «Альфа-Мост»

Во главе предприятия стоит директор, который выполняет общее руководство. Ему подчиняются руководители по различным вопросам, которые непосредственно руководят исполнительными работниками [30].

Генеральный директор осуществляет деятельность по управлению предприятием в связи с законом Российской Федерации. В его обязанности входит [31]:

- обеспечение выполнения поставленных перед предприятием задач в намеченные сроки;
- контроль, за работой данного предприятия в целом;
- принятие решений по модернизации объектов производства.

Отделы организации выполняют в большинстве своем функции консультантов, без несения глубоких полномочий по деятельности, а конечное решение принимает единоличный орган управления - директор. Наймы и увольнение работников осуществляется приказами директора в соответствии с действующим законодательством. Генеральный директор отвечает за координацию деятельности всех структурных подразделений, направленную на достижение поставленных целей. тактические планы, на основании общих целей деятельности [32].

В таблице 1 представлены основные финансово-экономические показатели деятельности ООО «Альфа-Мост» за 2019–2021 годы. Таблица составлена на основе бухгалтерской отчетности организации (Приложения А и Б).

Таблица 1 – Финансово-экономические показатели деятельности ООО «Альфа-Мост» за 2019-2021 годы, т. р.

Показатель	2019	2020	2021	Отклонение	
	т. р.	т. р.	т. р.	т. р.	%
Выручка	1443249	1882815	2328695	885446	61,4
Себестоимость продаж	1067393	1482210	1899912	832519	78,0
Валовая прибыль	375856	400605	428783	52927	14,1
Чистая прибыль (убыток)	175169	118631	148486	-26683	-15,2

Итогом деятельности предприятия является прибыль по всем рассматриваемым годам. Наиболее успешным для предприятия был 2019 год, когда были достигнуты максимальные величины показателей прибыли [34].

Выручка предприятия за 2019-2021 гг. выросла на 61,4%, себестоимость на 78%, что свидетельствует об увеличении масштабов деятельности предприятия. Наибольших показателей выручка и себестоимость достигали в 2021 году, в динамике наблюдается ежегодный прирост показателей выручки и себестоимости [33].

Валовая прибыль за период 2019-2021гг также имеет тенденцию к росту. Чистая прибыль увеличилась, что свидетельствует об эффективной финансово-хозяйственной деятельности организации [35].

Несмотря на расширение масштабов деятельности и рост выручки и себестоимости продаж, показатели прибыли, напротив, имеют тенденцию к сокращению. Наименьшего уровня они достигали в 2020 году, затем в следующем году отмечен их прирост. Тем не менее, в целом за период прибыль от продаж сократилась на 19,1%, чистая прибыль – на 15,2%. Это связано с тем, что расходы предприятия растут быстрее его доходов [36].

Таким образом, ООО «Альфа-Мост» имеет стабильное финансово-экономическое положение, ведет эффективную коммерческую деятельность. Компания находится в г. Москва и занимает оптовой торговлей электронным оборудованием, различными машинами и оборудованием общепромышленного и специального назначения.

2.2 Анализ состава, структуры и движения основных средств

Данные для анализа показателей эффективности использования основных фондов ООО «Альфа-Мост» представлены в таблице 1 Приложения В.

Как видно из таблицы, среднегодовая стоимость основных фондов ООО «Альфа-Мост» выросла с 114538 т. р. до 174480 т. р.

Динамика среднегодовой стоимости основных фондов предприятия представлена на рисунке 13.

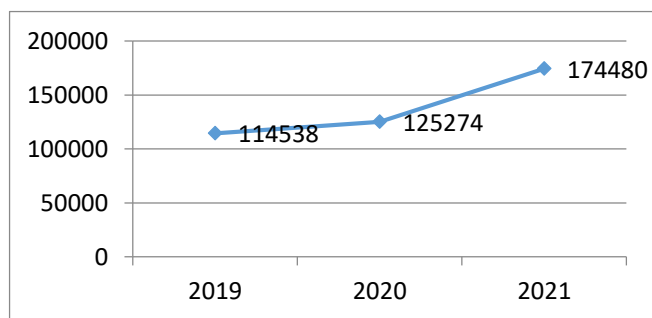


Рисунок 13 – Среднегодовая стоимость основных фондов ООО «Альфа-Мост», т. р.

Динамика показателей, характеризующих использование основных фондов, отражена на рисунках 14–16.

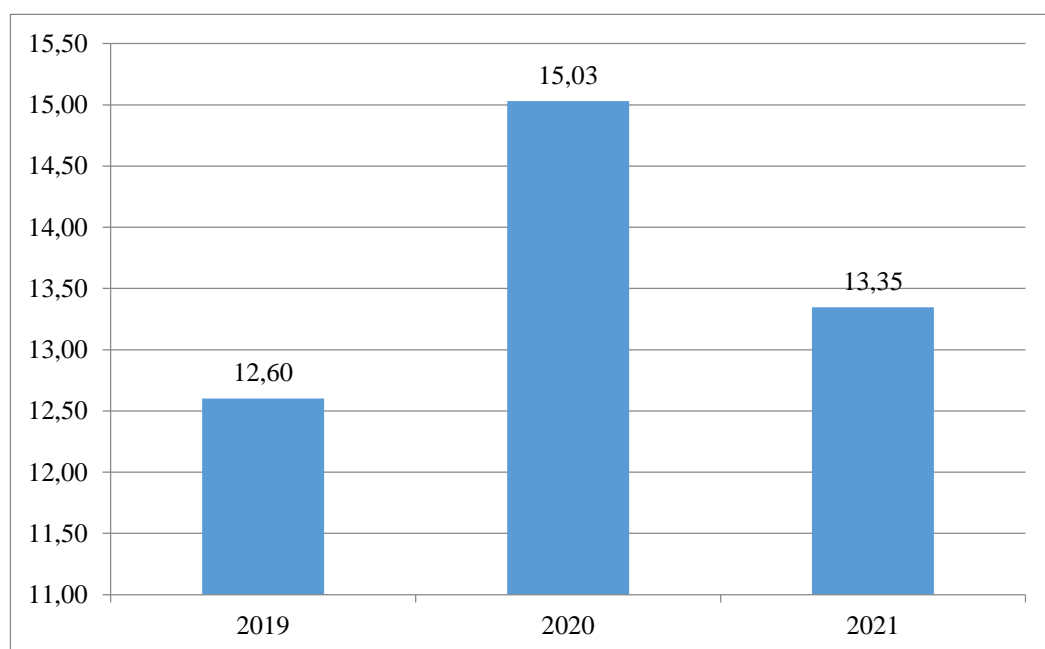


Рисунок 14 – Динамика фондоотдачи

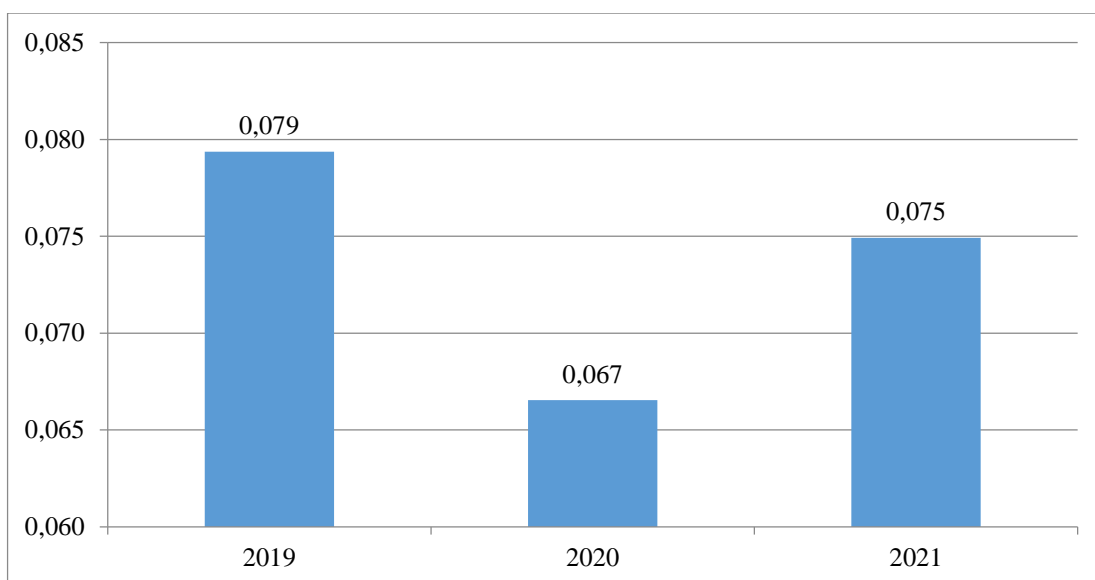


Рисунок 15 – Динамика фондоёмкости

Показатель фондоотдачи имеет максимальное значение в 2020 г. – 15,03, что связано с ростом выручки предприятия. Затем в 2021 г. он снижается до 13,35. Фондоёмкость, напротив, в 2020 г. имеет минимальное значение – 0,067, затем повышается до 0,075.

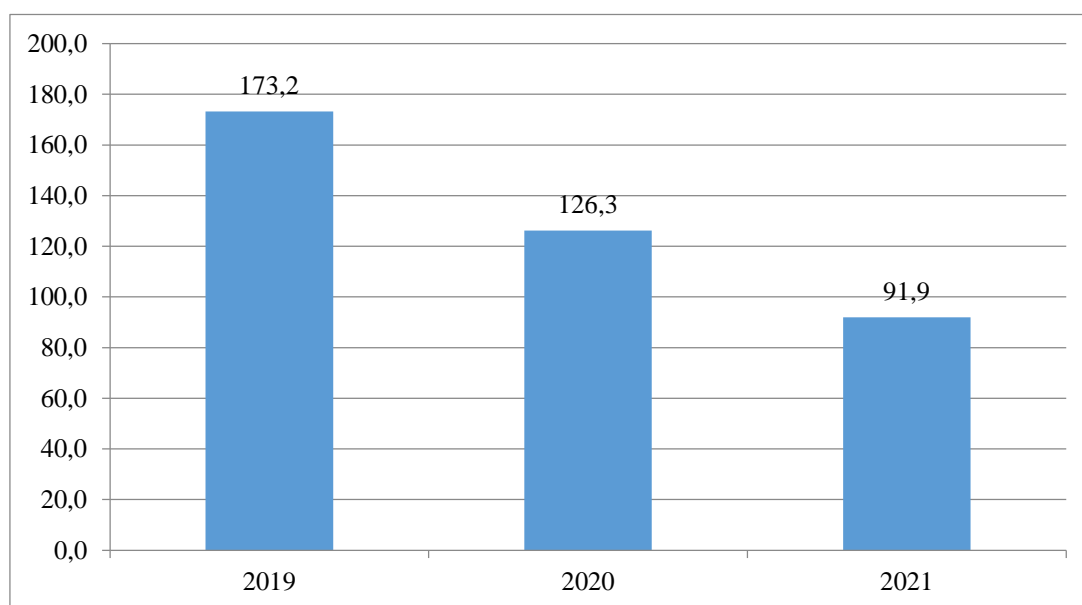


Рисунок 16 – Динамика фондорентабельности, %

Максимальная фондоёмкость наблюдается в 2019 г. – 0,079. Фондорентабельность имеет тенденцию к снижению за весь период – с 173,2% до 91,9%, что связано с уменьшением чистой прибыли предприятия.

Данные для анализа движения и состояния основных фондов представлены в таблице 2 Приложения В.

Стоимость поступивших основных средств за 2019-2021 гг. равна 28627, 69038 и 141574 тысяч рублей, соответственно, стоимость выбывших основных средств – 31265, 43128, 69066 тысяч рублей, соответственно. Динамика поступивших и выбывших основных средств представлена на рисунке 17.

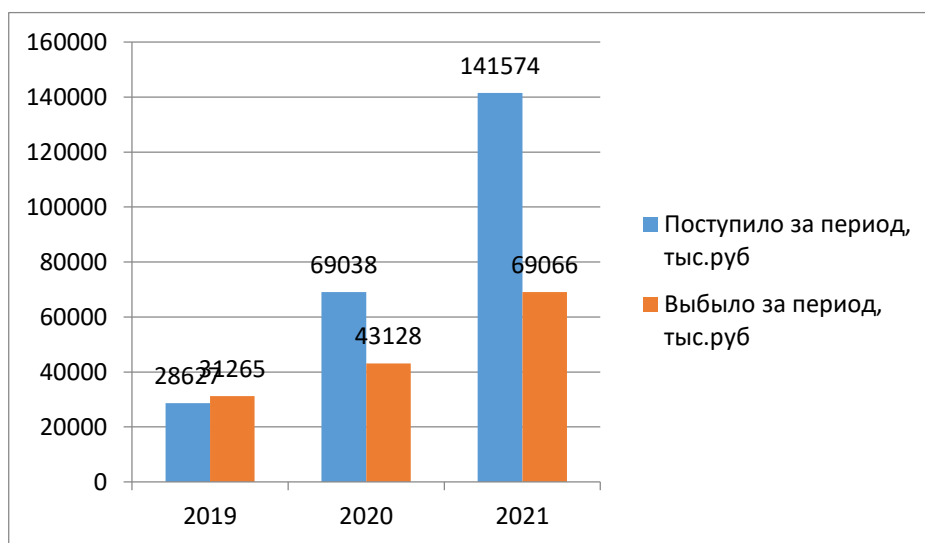


Рисунок 17 – Движение основных фондов предприятия

На рисунке 18 представлено изменение коэффициентов поступления и выбытия основных фондов.

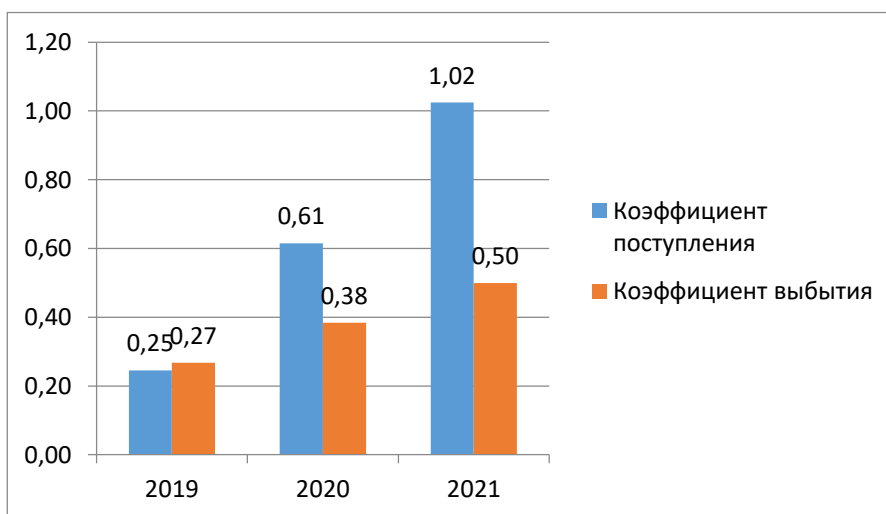


Рисунок 18 – Относительные показатели движения основных фондов предприятия

Наибольший коэффициент поступления отмечен в 2021 г., что подтверждается и показателем поступления основных средств в натуральном выражении. В этом же году наблюдается и самое большое значение показателя по выбытию основных средств. В целом наблюдается положительная динамика по показателям поступления и выбытия основных средств – они растут на протяжении всего периода.

На рисунке 19 представлено соотношение уровней износа и годности по ООО «Альфа-Мост».

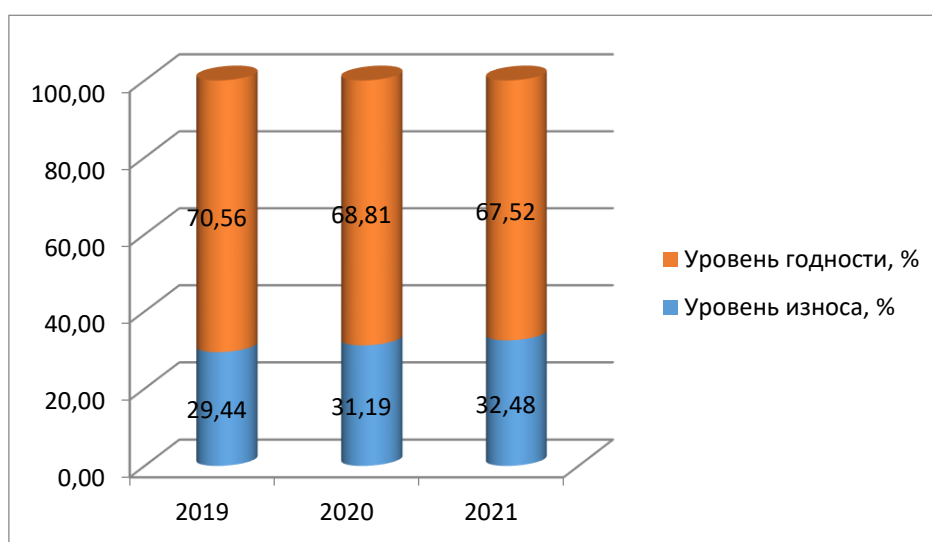


Рисунок 19 – Относительные показатели износа основных фондов предприятия

Как видно из рисунка, уровень износа ежегодно увеличивается, но составляет не более 33%. Это свидетельствует о хорошем состоянии основных фондов предприятия.

Также необходимо провести анализ структуры основных фондов, чтобы выяснить соотношение активной и пассивной их части. Данные для такого анализа представлены в таблице 3 Приложения В.

Результаты анализа показаны на рисунках 20–23.



Рисунок 20 – Структура основных фондов предприятия в 2019 году, %



Рисунок 21 – Структура основных фондов предприятия в 2020 году, %



Рисунок 22 – Структура основных фондов предприятия в 2021 году, %

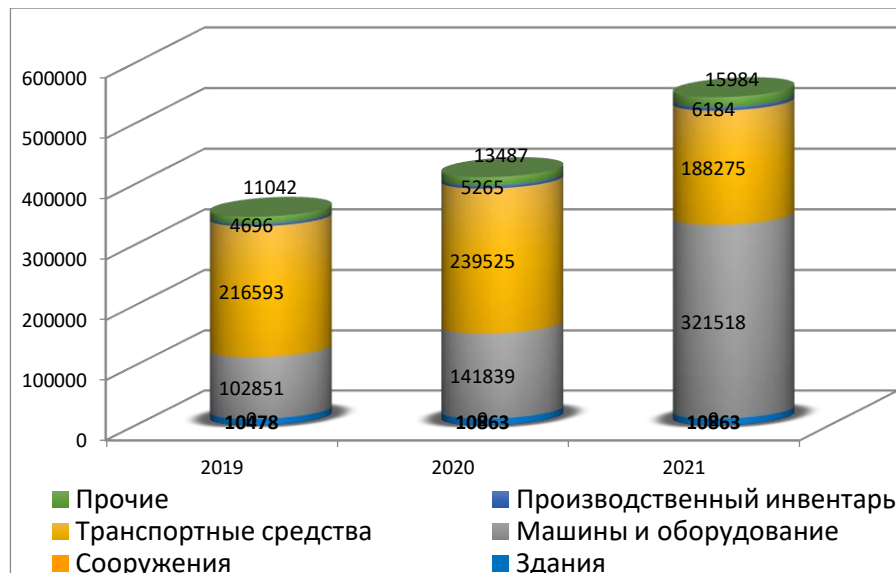


Рисунок 23 – Динамика стоимости основных фондов предприятия по группам, т. р.

Большую долю в структуре основных фондов на протяжении анализируемого периода составляют группы, относящиеся к их активной части, такие как машины и оборудование, и транспортные средства. Так стоимость машин и оборудования в 2019 г. составляла 102851 т. р., в 2021 г. – 321518 т. р. Стоимость транспортных средств снизилась за период с 216593 т. р. до 188275 т. р. Это послужило причиной тому, что в 2021 г. перераспределились доли данных групп основных средств в общей структуре. Если в 2019 г. преобладающую долю занимали транспортные средства (62,7%), на машины и оборудование приходилось 29,8%, то в 2021 г. машины и оборудование занимают 59,2%, а транспортные средства – 34,7%.

На остальные группы основных фондов приходится менее 3%. По зданиям, производственному инвентарю и прочим основным средствам за 2019-2021 гг. отмечено незначительное увеличение.

Таким образом, большую долю в структуре основных фондов на протяжении анализируемого периода составляют группы, относящиеся к их активной части, такие как машины и оборудование, и транспортные средства. Уровень износа основных фондов ежегодно увеличивается, но составляет не

более 33%. Это свидетельствует о хорошем состоянии основных фондов предприятия.

2.3 Бухгалтерский учет основных средств в организации

Бухгалтерский учет в ООО «Альфа-Мост» ведется в соответствии с Рабочим планом счетов, который представлен в Приложении Г, и учетной политикой, утвержденной приказом генерального директора.

Для ведения бухгалтерского учета используются автоматизированные средства, а именно программа 1С: Бухгалтерия.

ООО «Альфа-Мост» ведет учет основных средств в соответствии с ФСБУ 6/2020 «Основные средства».

В ООО «Альфа-Мост» установлен лимит стоимости, начиная с которого, основное средства принимается к учету как основное средство – 40 тысяч рублей. Те основные средства, которые стоят меньше, учитываются на забалансовом счёте и сразу списываются на затраты.

При поступлении основного средства на учет организации бухгалтер ООО «Альфа-Мост» заводит инвентарную карточку по форме ОС-6 (Приложение Д) и присваивает ему инвентарный номер.

При принятии к бухгалтерскому учету основного средства бухгалтер ООО «Альфа-Мост» составляет акт по форме ОС-1.

При принятии основного средства на учет бухгалтер ООО «Альфа-Мост» делает следующие бухгалтерские проводки, которые представлены на рисунке 24.

В январе 2021 года ООО «Альфа-Мост» приобрела автомобиль ВАЗ у компании ООО «Автоматика». В бухгалтерском учете были сделаны следующие проводки:

Дебет счета 08 «Вложения во внеоборотные активы» Кредит счета 60 «Расчеты с поставщиками и подрядчиками» сумма 215400 руб. - приобретено основное средство (210000 руб.), отнесены затраты на доставку и другие затраты по приобретению основного средства (5400 руб.) (счет-фактура №12 от 20.01.2021 г., счет-фактура №18 от 20.01.2021 г.).

Дебет счета 01 «Основные средства» Кредит счета 08 «Вложения во внеоборотные активы» сумма 215400 руб. – основное средство (автомобиль ВАЗ) введено в эксплуатацию (акт по форме ОСВ-1 №125 от 25.01.2021 г.).

Рисунок 24 – Бухгалтерские проводки по постановке основных средств на учет в ООО «Альфа-Мост»

Далее бухгалтер ООО «Альфа-Мост» определяет срок полезного использования основного средства для расчета его амортизации. ООО «Альфа-Мост» использует линейный способ начисления амортизации.

Амортизация начисляется в учете ООО «Альфа-Мост» ежемесячно. Делается следующая проводка (рисунок 25).

Основное средство «Здание складское»
(балансовая стоимость 4918414,47 руб.)

Дебет счета 20 «Основное производство» Кредит счета 02 «Амортизация основных средств» сумма 19063,62 руб. – начислена амортизация

Рисунок 25 – Бухгалтерские проводки по начислению амортизации в ООО «Альфа-Мост»

В случае выбытия основного средства или в случае, если оно перестало приносить прибыль компании ООО «Альфа-Мост», данный объект основного средства подлежит списанию.

Для списания основного средства создается специальная комиссия, которая осматривает объект и подписывает акт на списание. В инвентарной карточке бухгалтер ООО «Альфа-Мост» делает отметку о выбытии основного средства.

При списании основного средства бухгалтер ООО «Альфа-Мост» делает следующие бухгалтерские проводки (рисунок 26).

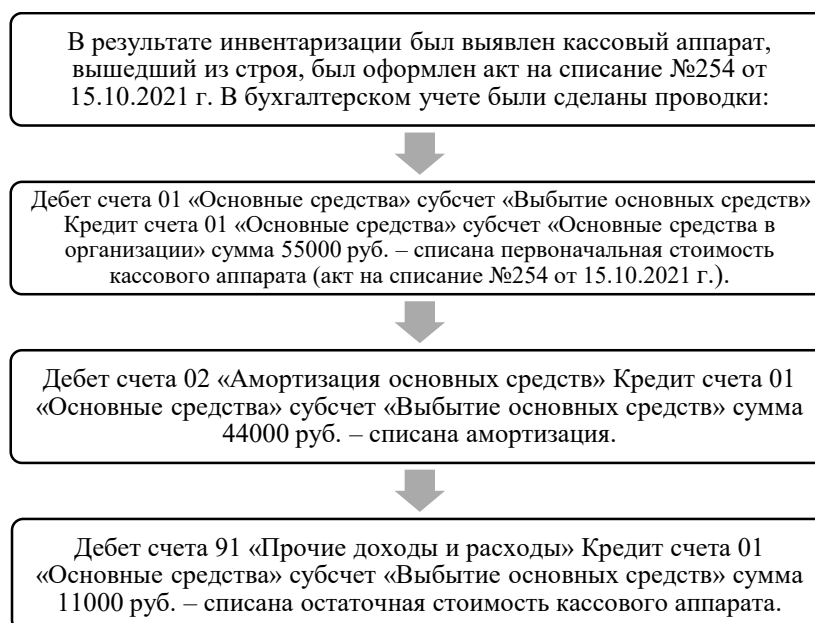


Рисунок 26 – Бухгалтерские проводки при списании основных средств с учета в ООО «Альфа-Мост»

Инвентаризация основных средств в ООО «Альфа-Мост» осуществляется один раз в три года. Инвентаризация основных средств проводится перед годовой отчетностью.

Для проведения инвентаризации создается инвентаризационная комиссия и выпускается приказ о проведении инвентаризации.

Члены инвентаризационной комиссии получают список основных средств и все актуальные документы по основным средствам. На них делается пометка «до инвентаризации на (дата)».

В процессе проведения инвентаризации инвентаризационная комиссия проводит осмотр основных средств. Заполняется опись по форме ИНВ-1, в которой перечисляются все характеристики основных средств (название, инвентарный номер, основные показатели). Пример заполнения описи представлен в Приложении И.

Если в процессе инвентаризации выявляются расхождения, инвентаризационная комиссия ООО «Альфа-Мост» фиксирует их в сличительной ведомости по форме ИНВ-18, которая представлена в Приложении К. Два экземпляра ведомости раздаются бухгалтерии и материально ответственным лицам, которые должны в письменной форме объяснить причину расхождений.

Итоги проведенной инвентаризации должны быть зафиксированы в ведомости по форме ИНВ-26.

В результате инвентаризации могут быть выявлены недостача либо неучтенные основные средства. В случае выявления недостачи бухгалтерия ООО «Альфа-Мост» выявляет причины расхождения и виновных лиц. В случае выявления излишков основных средств, они принимаются к учету в ООО «Альфа-Мост».

Недостача основных средств оформляется следующими бухгалтерскими проводками (рисунок 27).

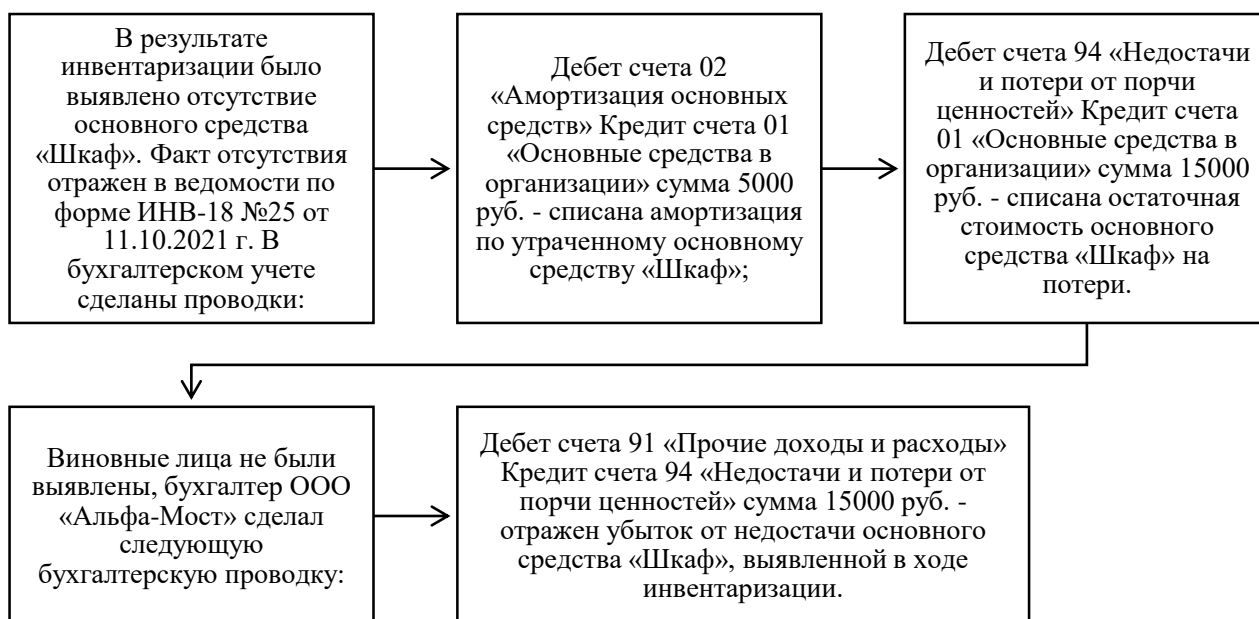


Рисунок 27 – Бухгалтерские проводки при выявлении недостачи основных средств

Если установлено, что сотрудник ООО «Альфа-Мост» виновен в недостаче основного средства, то в учете делается следующая запись (рисунок 28).

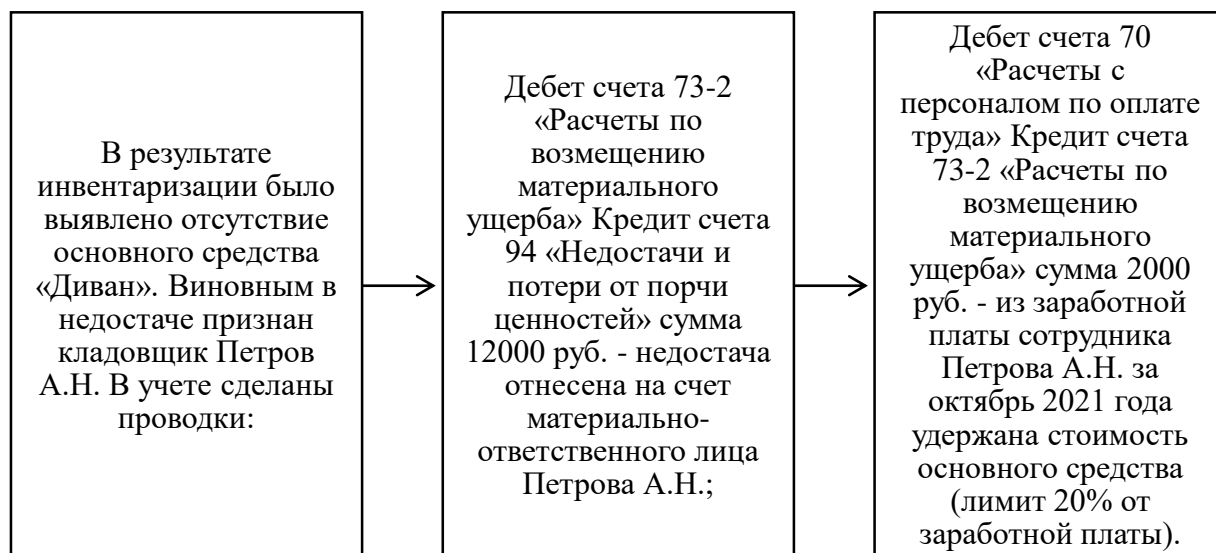


Рисунок 28 – Бухгалтерские проводки при выявлении недостачи основных средств с выявлением виновных лиц

Если в ходе инвентаризации было обнаружено основное средство, не принятое к учету, бухгалтер ООО «Альфа-Мост» делает проводку (рисунок 29).

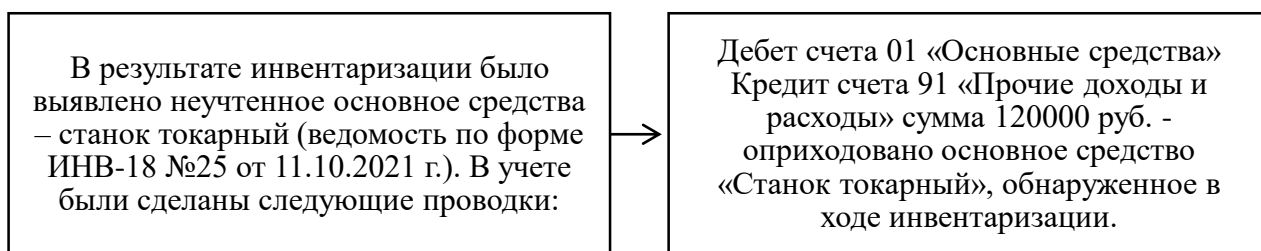


Рисунок 29 – Бухгалтерские проводки при выявлении излишков основных средств

Таким образом, в ООО «Альфа-Мост» осуществляется полный и своевременный учет основных средств. Для ведения бухгалтерского учета используется программа 1С: Бухгалтерия. Недостатком учета основных средств в ООО «Альфа-Мост» является то, что не проводится их регулярный анализ. Количественный анализ основных средств и сравнение фактического и учетного наличия проводится только в ходе инвентаризации.

3 Совершенствование учета и анализа основных средств в организации

3.1 Рекомендации по совершенствованию учета и анализа основных средств в организации

Проведя анализ учета основных средств в ООО «Альфа-Мост», можно предложить следующие рекомендации по улучшению данного участка бухгалтерского учета.

Первой рекомендацией является введение графика документооборота в части учета основных средств организации. Введение графика документооборота и доведение его до исполнителей данных функций позволит упорядочить учет первичной документации, улучшить систему бухгалтерского учета и анализа основных средств.

Кроме того, важно назначить ответственных лиц, которые будут проверять первичные документы, касающиеся учета и анализа основных средств, на наличие всех обязательных реквизитов, подписей и печатей, а также контролировать соблюдение сроков предоставления первичных документов в бухгалтерию. Причем важно обозначить ответственное лицо на всех этапах движения документа в рамках организации (создание, обработка, сдача в архив).

График документооборота, разработанный для ООО «Альфа-Мост», представлен в Приложении К.

Контроль за соблюдением графика документооборота несет главный бухгалтер ООО «Альфа-Мост». Каждому работнику организации вручается выписка из графика документооборота в части документов из его сферы деятельности.

Рекомендацией по совершенствованию бухгалтерского учета основных средств в ООО «Альфа-Мост» будет внедрение электронного документооборота при расчетах с контрагентами, в том числе при

приобретении и продаже основных средств. Часто в процессе взаимоотношений с контрагентами случаются потери документов (договоров, актов выполненных работ, счетов и т.д.). Кроме того, они могут доставляться в бухгалтерию с опозданием. Избежать таких ошибок возможно путем внедрения на предприятии электронного документооборота. Также это ускорит процесс получения документов, сократит расходы на печать.

В программе 1С: Бухгалтерия, которой пользуется ООО «Альфа-Мост» возможно подключить электронный документооборот «1С – Такском». Общая схема электронного документооборота в организации отражена на рисунке 30.

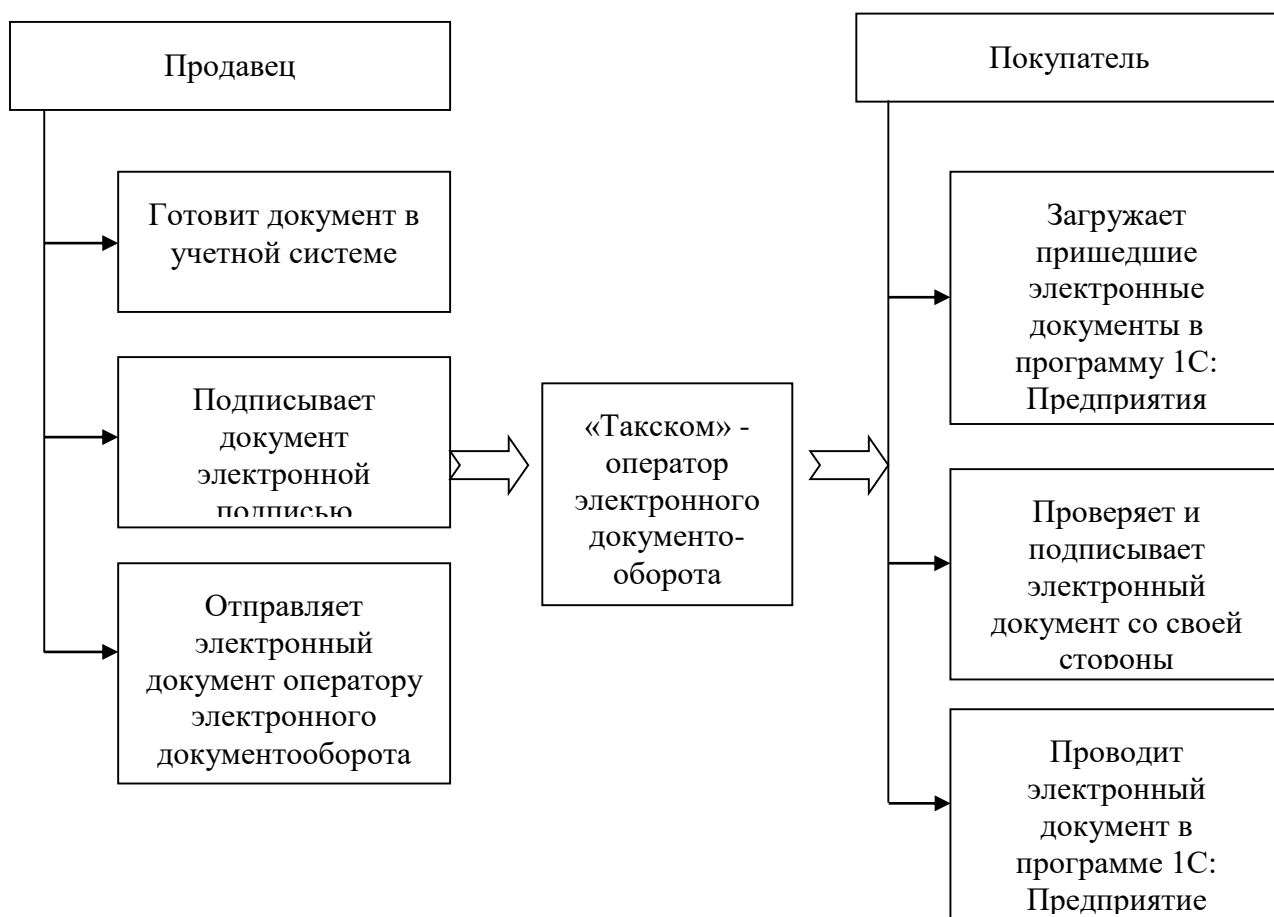


Рисунок 30 – Схема электронного документооборота ООО «Альфа-Мост» с контрагентами

Чтобы подключить данную программу, необходимо:

- Обновить программу «1С». Это можно сделать как самостоятельно, так и обратившись за консультацией в компанию, обслуживающую программу «1С».
- На основании заявки, заполняемой в личном кабинете пользователя «1С», происходит подключение сервиса в организации.
- Заявка, поступившая в обслуживающую организацию, в течение рабочего дня проходит обработку, и далее пользователю предоставляется доступ в программу.
- Далее необходимо произвести необходимые настройки программы «1С: Предприятие».

Следующей рекомендацией является внедрение нового информационного обеспечения для управления основными средствами. На предприятии ООО «Альфа-Мост» предлагается внедрить программу IBM Maximo – программное обеспечение для повышения эффективности управления основными фондами предприятия.

С помощью программы IBM Maximo можно организовать управленческий учет в сфере управления активами, контролировать расходование средств на обслуживание и ремонт основных средств, использование рабочего времени персонала, обслуживающего основные средства предприятия. Кроме того, программа позволяет сформировать нормативно-методическую базу по обслуживанию и ремонту оборудования. Также в программе возможно вести учет и анализ затрат на обслуживание и ремонт основных средств.

Программа позволяет использовать современные технологии – Интернета вещей, тем самым осуществлять удаленный мониторинг и управление основными средствами.

Эффекты от внедрения программы представлены на рисунке 31.

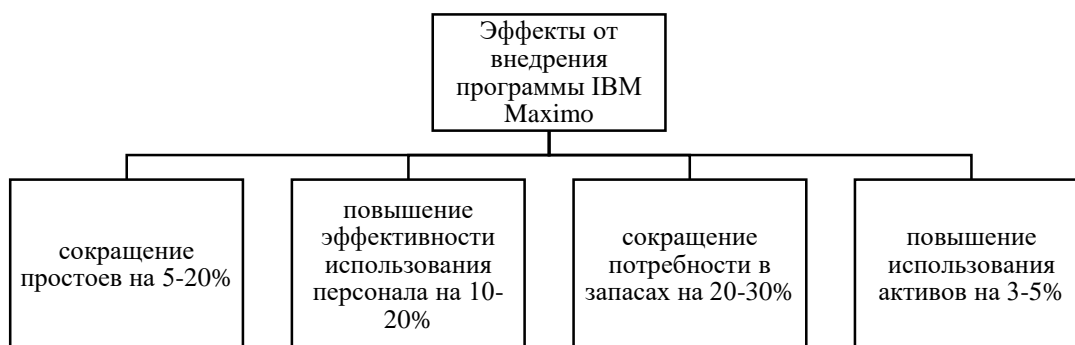


Рисунок 31 – Эффекты от внедрения программы IBM Maximo

Повысить эффективность использования имущества предприятия ООО «Альфа-Мост» поможет поддержание имеющихся основных средств в нормально функционирующем состоянии – проведение своевременных ремонтов в помещениях, проверка оборудования на предмет неисправностей и бесперебойной работы.

Один из вариантов повышения эффективности использования основных средств предприятия ООО «Альфа-Мост» является обновление автопарка предприятия. Предлагается заменить используемый автомобиль ЗИЛ с бензиновым двигателем на другой автомобиль. В качестве возможных вариантов рассматриваются отечественный автомобиль ЗИЛ (дизельный двигатель), иностранные модели автомашин Hyundai HD78, IVECO Eurocargo и MAN. Сравнение перечисленных моделей автомашин по нормам расхода топлива представлено в таблице 2.

Таблица 2 – Нормы расходы топлива на различные модели грузовых фургонов

Марка автомобиля	Грузоподъемность, тонн	Стоимость, т. р.	Норма расходы топлива, 100 км/л
Грузовой фургон ЗИЛ (бензиновый двигатель)	5	–	43,3
Грузовой фургон ЗИЛ (дизельный двигатель)	6	1000	30,6
Hyundai HD78	5	1250	18,0
IVECO Eurocargo	6	1000	23,0
MAN TGL	7	1500	19,7

Как видно из таблицы 2, наиболее экономичным по расходам топлива является автомобиль Hyundai HD78, по цене самыми дешевыми являются ЗИЛ и IVECO Eurocargo.

Так как предприятие не располагает крупными суммами наличных денежных средств, предлагается оформить покупку автомобиля по договору лизинга. В качестве лизинговой компании была выбрана автолизинговая компания Европлан.

Расчет лизинговых платежей при покупке автомобиля Hyundai HD78 приведен в таблице 3.

Таблица 3 – Расчет лизинговых платежей

Марка автомобиля	Стоимость, т. р.	Аванс 20%, т. р.	Срок лизинга, месяцев	Лизинговый платеж, рублей в месяц
Hyundai HD78	1250	250	48	25121

Использование лизинга при покупке автомобиля имеет свои преимущества для организации:

- простота оформления процедуры;
- не требуется залог и поручительство;
- даже в случае невыплаты предприятие не останется в убытке, так как автомобиль находится в аренде;
- налоговые льготы, так как арендные взносы списываются в расходы.
- лизинговая компания берет на себя пошлины по регистрации приобретенной машины, расходы на ее техническое обслуживание и ремонт.

Еще одним вариантом повышения эффективности использования основных средств является использование новейших технологий и достижений научно-технического прогресса в сфере деятельности предприятия.

Для торгового предприятия важное значение имеет логистическое обеспечение деятельности, так как от того, насколько эффективно будет организовано хранение продукции на складах, транспортное обеспечение

торговой деятельности, зависит общая результативность продаж и прибыльность предприятия.

В таблице 4 представлены возможные варианты информационного обеспечения логистической системы предприятия ООО «Альфа-Мост».

Таблица 4 – Варианты информационного обеспечения логистической системы предприятия ООО «Альфа-Мост»

Программы Характеристика	Муравьиная логистика	БИТ. Управление транспортной логистикой	АвтоТрансИнфо	1С. Управление автотранспортом
Разработчик	Компания «Муравьиная логистика»	Компания «Первый БИТ»	«АвтоТрансИнфо»	Южная интегральная компания
Описание	Онлайн-сервис для планирования маршрутов доставки	Система предназначена для автоматизации транспортно-логистических процессов	База данных АвтоТрансИнфо содержит заявки на перевозку грузов, сообщения о наличии свободного транспорта и информацию об участниках рынка	Отраслевое решение для автоматизации управленческого и оперативного учета
Возможности	- планирование и мониторинг маршрутов; - план-факт анализ	- ручное и автоматическое планирование маршрутов доставки; - автоматизация логистических операций	- размещаемая участниками информация мгновенно становится доступна всем остальным; - удобная площадка для сотрудничества и поиска клиентов. Выстроенный процесс, минимизирующий возможные риски; - электронный документооборот	- принятие заказов на автотранспорт, формирование маршрутных листов, формирование и обработка путевых листов и др.
Интеграция с другими программными продуктами	Возможность интеграции с программой учета 1С	Возможность интеграции с программой учета 1С	АТИ-Доки – система электронного документооборота	Возможность интеграции с программой учета 1С
Компании, которые используют данный продукт	КПД Карго, Центральная база, ТТР-Строй	«Чистая вода», «Арес», «Пилон»	пользуются более 200 тысяч фирм из регионов России, стран СНГ и Евросоюза	ЗАО «Билд», Тойота-Центр
Стоимость программного продукта	Бесплатный промо-период в течение 30 дней. От 35 до 149 долларов США в месяц в зависимости от комплектации версии	49000 рублей – основной модуль	18600 рублей в год	22500 – версия Стандарт

Таким образом, повышение эффективности учета, анализа и использования основных средств предприятия является одной из важнейших его задач. Эффективное использование основных средств позволит предприятию ООО «Альфа-Мост» прочно занять свою нишу на рынке, будет способствовать его экономическому росту, увеличению объемов прибыли.

3.2 Эффект от предложенных рекомендаций

Подсчитаем экономический эффект от внедрения предложенных рекомендаций. В результате внедрения мероприятий по улучшению учета, анализа и использования основных средств на предприятии ООО «Альфа-Мост» будет увеличена производительность труда работников, непосредственно занимающихся учетом и анализом основных средств. В таблице 5 рассчитаны затраты труда работников на учет и анализ основных средств, которые в дальнейшем будут использованы для расчета экономии от роста производительности труда.

Таблица 5 – Затраты труда работников на учет и анализ основных средств предприятия ООО «Альфа-Мост»

Вид работ	До автоматизации, мин Fj	После автоматизации, мин. Fi	Экономия времени, мин. ДТ	Повышение производительности труда Pi (в %)
2	3	4	5 (3 -)	6 (5 / (4- 3) * 100
Ввод информации	40	20	20	100
Анализ информации	60	10	50	200
Проверка данных, выявление возможных ошибок	60	30	30	100
Разработка мероприятий по повышению эффективности использования основных средств	60	30	30	100
Подготовка и печать отчетов	40	20	20	100
Координация с другими отделами предприятия	30	15	15	100

Продолжение таблицы 5

Вид работ	До автоматизации, мин Fj	После автоматизации, мин. Fi	Экономия времени, мин. ДТ	Повышение производительности труда Pi (в %)
2	3	4	5 (3 -)	6 (5 / (4 - 3) * 100
Итого экономия времени:				700

Ввод информации до автоматизации составлял 40 минут, после автоматизации составит 20 минут, повышение производительности труда составит 100%. Анализ информации с 60 минут снизится до 10 минут, повышение производительности труда составит 200%. Выявление ошибок снизится с 60 минут до 30 минут или на 100%. Разработка мероприятий по повышению эффективности деятельности снизится с 60 минут до 30 минут. Подготовка и печать отчетов также во времени снизится с 40 минут до 20 минут или на 100%. Координация с отделами предприятия также снизится с 30 минут до 15 минут ил производительность увеличится на 100%. Всего будет сэкономлено времени на 700%, достаточно высокий результат, что позволит руководству быстрее и более оперативно принимать управленческие решения для улучшения финансового состояния организации.

Производительность труда вырастет в семь раз.

Экономия, связанная с повышением производительности труда, определяется по формуле:

$$\Delta P = Z_{\Pi} * \sum_i \frac{P_i}{100} \quad (1)$$

где Z_{Π} – среднегодовой фонд оплаты труда работников, занятых в системе управления экономическими рисками.

Для расчета среднегодового фонда оплаты труда работников, занятых учетом и анализом основных средств, возьмем работников бухгалтерии:

- оплата главному бухгалтеру – 780 т. р.;
- оплата работникам бухгалтерии – 1800 т. р.

$$\Delta P = 2580 * 7 = 18,06 \text{ млн. руб.}$$

Экономический эффект от внедрения рекомендаций по улучшению управления кредитными рисками на предприятии можно определить по формуле:

$$\mathcal{E} = \mathcal{E}_p - E_n * K_n \quad (2)$$

где \mathcal{E}_p – годовая экономия;

E_n – нормативный коэффициент ($E_n = 0,15$);

K_n – капитальные затраты на внедрение рекомендаций.

В итоге получаем следующий ожидаемый экономический эффект:

$$\mathcal{E}_p = 18060 - 847,8 * 0,15 = 17932,8 \text{ т. р.}$$

Экономический эффект составит 17 932,8 т. р., что является достаточно высоким результатом, который положительно на всей финансово-хозяйственной деятельности организации.

Таким образом, рекомендации по совершенствованию учета и анализа основных средств в ООО «Альфа-Мост» принесут положительные результаты, выражаемые в повышении производительности труда, сокращении временных затрат и дополнительной прибыли.

Заключение

Основные средства предприятия играют важную роль и составляют материально-техническую базу предприятия. Их использование обеспечивает предприятию успешную и эффективную деятельность. Они подлежат классификации по различным признакам, что облегчает их учет и оценку при осуществлении финансово-хозяйственной деятельности предприятия.

Основные средства являются важной частью внеоборотных активов любого предприятия, наличие основных средств на балансе предприятия свидетельствует об укреплении его материальной базы, расширении производственного потенциала и, как следствие, усилении стабильности финансового положения предприятия.

Анализ основных средств в организации позволяет оценить их количество, качество и динамику, определить их эффективность функционирования в организации, их качественное состояние и степень износа. Проведение регулярного анализа основных средств позволяет эффективнее управлять ими.

ООО «Альфа-Мост» зарегистрировано 01.11.2010 года в Инспекции ФНС России №28 по г. Москве. Основным видом деятельности предприятия ООО «Альфа-Мост» является оптовая торговля. Ассортимент продукции предприятия ООО «Альфа-Мост» включает в себя: электронное оборудование и запасные части; запасные части для автомобилей; приборы и аппаратура общепромышленного и специального назначения и т. д.

Конкурентными преимуществами компании ООО «Альфа-Мост» являются: компания предоставляет широкую систему скидок и рассрочку на приобретение своей продукции; организована доставка в любую точку на территории Российской Федерации; широкая линейка ассортимента товаров, только оригинальная продукция, широкий охват цен для потребителей любой категории.

ООО «Альфа-Мост» имеет стабильное финансово-экономическое положение, ведет эффективную коммерческую деятельность. Итогом деятельности предприятия является прибыль по всем рассматриваемым годам. Наиболее успешным для предприятия был 2019 год, когда были достигнуты максимальные величины показателей прибыли. В динамике наблюдается ежегодный прирост показателей выручки и себестоимости. Несмотря на расширение масштабов деятельности и рост выручки и себестоимости продаж, показатели прибыли, напротив, имеют тенденцию к сокращению.

В работе был проведен анализ основных средств организации ООО «Альфа-Мост». Наблюдается положительная динамика по показателям поступления и выбытия основных средств – они растут на протяжении всего рассматриваемого в работе периода – 2019-2021 гг. Уровень износа ежегодно увеличивается, но составляет не более 33%. Это свидетельствует о хорошем состоянии основных фондов предприятия. Несмотря на расширение масштабов деятельности и рост выручки и себестоимости продаж, показатели прибыли, напротив, имеют тенденцию к сокращению. Наименьшего уровня они достигали в 2020 году, затем в следующем году отмечен их прирост. Тем не менее, в целом за период прибыль от продаж сократилась на 19,1%, чистая прибыль – на 15,2%. Это связано с тем, что расходы предприятия растут быстрее его доходов.

Большую долю в структуре основных фондов на протяжении анализируемого периода составляют группы, относящиеся к их активной части, такие как машины и оборудование, и транспортные средства.

Таким образом, состояние основных средств в организации ООО «Альфа-Мост» можно охарактеризовать, как удовлетворительное, они эффективно используются.

Таким образом, в ООО «Альфа-Мост» осуществляется полный и своевременный учет основных средств. Для ведения бухгалтерского учета используется программа 1С: Бухгалтерия. Недостатком учета основных

средств в ООО «Альфа-Мост» является то, что не проводится их регулярный анализ. Количественный анализ основных средств и сравнение фактического и учетного наличия проводится только в ходе инвентаризации.

Проведя анализ учета основных средств в ООО «Альфа-Мост», можно предложить следующие рекомендации по улучшению данного участка бухгалтерского учета:

- Введение графика документооборота в части учета основных средств организации, что позволит упорядочить учет первичной документации, улучшить систему бухгалтерского учета и анализа основных средств.
- Введение электронного документооборота с контрагентами позволит ускорить документооборот, не терять документы, сократить расходы на печать.
- Внедрение программы IBM Maximo – программного обеспечения для повышения эффективности управления основными фондами предприятия.
- Обновление автопарка предприятия с использованием программы лизинга.
- Выбор информационного обеспечения логистической системы предприятия ООО «Альфа-Мост».

Повышение эффективности учета, анализа и использования основных средств предприятия является одной из важнейших его задач. Эффективное использование основных средств позволит предприятию ООО «Альфа-Мост» прочно занять свою нишу на рынке, будет способствовать его экономическому росту, увеличению объемов прибыли.

Рекомендации по совершенствованию учета и анализа основных средств в ООО «Альфа-Мост» принесут положительные результаты, выражаемые в повышении производительности труда, сокращении временных затрат и дополнительной прибыли.

Список используемых источников

1. Бариленко В.И. Основы бизнес-анализа: учебное пособие / Бариленко В.И., Ефимова О.В., Бердников В.В., Булыга Р.П., Гавель О.Ю., Герасимова Е.Б., Мельник М.В., Невежин В.П. – М.: КноРус, 2022. – 270 с. – ISBN 978-5-406-09277-4. – URL: <https://book.ru/book/943026> (дата обращения: 27.04.2022). – Текст: электронный.
2. Бронникова Т.С. Экономика и управление инновационным развитием предприятия: практический инструментарий: монография / Т. С. Бронникова, М. А. Боровская, А. М. Литовских, М. А. Степанова. – М.: Русайнс, 2022. – 267 с. – ISBN 978-5-4365-9203-9. – URL: <https://book.ru/book/943733> (дата обращения: 27.04.2022). – Текст: электронный.
3. Бухгалтерский управленческий учет: учебное пособие / А. Н. Бобрышев, С. В. Гришанова, О. В. Ельчанинова [и др.]; под ред. Е. И. Костюковой. – М.: КноРус, 2021. – 269 с. – ISBN 978-5-406-03875-8. – URL: <https://book.ru/book/936633> (дата обращения: 27.04.2022). – Текст: электронный.
4. Вайс Т. А. Экономика предприятия: учебное пособие / Т. А. Вайс, Е. С. Вайс, В. С. Васильцов. – М.: КноРус, 2022. – 244 с. – ISBN 978-5-406-08507-3. – URL: <https://book.ru/book/942987> (дата обращения: 27.04.2022). – Текст: электронный.
5. Васильева Л. С. Анализ хозяйственной деятельности: учебник / Л. С. Васильева, М. В. Петровская. – М.: КноРус, 2021. – 606 с. – ISBN 978-5-406-08133-4. – URL: <https://book.ru/book/940425> (дата обращения: 27.04.2022). – Текст: электронный.
6. Головнина Л. А. Теория экономического анализа: учебное пособие / Головнина Л. А., Жигунова О. А. – М.: КноРус, 2022. – 216 с. – ISBN 978-5-406-08976-7. – URL: <https://book.ru/book/941794> (дата обращения: 27.04.2022). – Текст: электронный.

7. Головнина Л. А., Экономический анализ: учебник / Л. А. Головнина, О. А. Жигунова. – М.: КноРус, 2022. – 396 с. – ISBN 978-5-406-09396-2. – URL: <https://book.ru/book/943084> (дата обращения: 27.04.2022). – Текст: электронный.
8. Грибов В. Д. Экономика организации (предприятия). Практикум: учебно-практическое пособие / В. Д. Грибов. — М.: КноРус, 2022. – 196 с. – ISBN 978-5-406-09561-4. – URL: <https://book.ru/book/943199> (дата обращения: 27.04.2022). — Текст: электронный.
9. Екимов К. В. Финансы организаций (предприятий): учебник / К. В. Екимова, Т. В. Шубина. – М.: КноРус, 2022. – 435 с. – ISBN 978-5-406-09385-6. – URL: <https://book.ru/book/943073> (дата обращения: 27.04.2022). – Текст: электронный.
10. Зенкина И. В. Анализ деятельности экономических субъектов: учебник / И. В. Зенкина. – М.: КноРус, 2021. – 379 с. – ISBN 978-5-406-08398-7. – URL: <https://book.ru/book/941486> (дата обращения: 27.04.2022). – Текст: электронный.
11. Ивашенцева Т. А. Экономика предприятия: учебник / Т. А. Ивашенцева. – М.: КноРус, 2022. – 284 с. – ISBN 978-5-406-09393-1. – URL: <https://book.ru/book/943081> (дата обращения: 27.04.2022). – Текст: электронный.
12. Кеворкова Ж. А. Практические основы бухгалтерского учета имущества организации: учебник / Кеворкова Ж. А., Петров А. М., Мельникова Л. А. – М.: КноРус, 2022. – 255 с. – ISBN 978-5-406-09122-7. – URL: <https://book.ru/book/942455> (дата обращения: 27.04.2022). – Текст: электронный.
13. Кеворкова Ж. А. Практические основы бухгалтерского учета источников формирования имущества организации: учебник / Кеворкова Ж. А., Мельникова Л. А., Домбровская Е. Н., Лесина Т. В. – М.: КноРус, 2022. – 127 с. – ISBN 978-5-406-09708-3. – URL: <https://book.ru/book/943649> (дата обращения: 27.04.2022). – Текст: электронный.

14. Кличева Е. В. Анализ и диагностика финансово-хозяйственной и инновационной деятельности предприятия: учебное пособие / Е. В. Кличева, М. В. Хачатурян. – М.: КноРус, 2021. – 206 с. – ISBN 978-5-406-08108-2. – URL: <https://book.ru/book/939991> (дата обращения: 27.04.2022). – Текст: электронный.

15. Клишевич Н. Б. Финансы организаций: менеджмент и анализ: учебное пособие / Н. Б. Клишевич. – М.: КноРус, 2022. – 304 с. – ISBN 978-5-406-09067-1. – URL: <https://book.ru/book/942437> (дата обращения: 27.04.2022). – Текст: электронный.

16. Косорукова И. В. Анализ финансово-хозяйственной деятельности: учебник / Косорукова И. В., Мощенко О. В., Усанов А. Ю. – М.: КноРус, 2022. – 341 с. – ISBN 978-5-406-09624-6. – URL: <https://book.ru/book/943228> (дата обращения: 27.04.2022). – Текст: электронный

17. Кувшинов М. С. Бухгалтерский учет и анализ: учебное пособие / М. С. Кувшинов. – М.: Русайнс, 2021. – 288 с. – ISBN 978-5-4365-6455-5. – URL: <https://book.ru/book/939435> (дата обращения: 27.04.2022). – Текст: электронный.

18. Левин Ю. А. Экономика, управление и политика: синтез и анализ: учебное пособие / Ю. А. Левин, Т. Н. Литвинова. – М.: КноРус, 2022. – 172 с. – ISBN 978-5-406-09097-8. – URL: <https://book.ru/book/942445> (дата обращения: 27.04.2022). – Текст: электронный.

19. Лустов Н. С. Учет, анализ и аудит основных и оборотных средств предприятия: монография / Лустов Н. С. – М.: Русайнс, 2021. – 109 с. – ISBN 978-5-4365-6590-3. – URL: <https://book.ru/book/939944> (дата обращения: 27.04.2022). – Текст: электронный.

20. Любушин Н. П. Экономика организации: учебник / Н. П. Любушин, Н. Э. Бабичева. – М.: КноРус, 2022. – 326 с. – ISBN 978-5-406-03376-0. – URL: <https://book.ru/book/942979> (дата обращения: 27.04.2022). – Текст: электронный.

21. Мамедов О. Ю. Современная экономика: учебное пособие / Мамедов О. Ю., Зундэ В. В., Ищенко-Падукова О. А., Комарова Н. С., Мовчан И. В., Подоян А. С., Прокопенко З. В., Шухмин А. Г., Янишевская О. В. – М.: КноРус, 2022. – 315 с. – ISBN 978-5-406-09374-0. — URL: <https://book.ru/book/943062> (дата обращения: 27.04.2022). – Текст: электронный.

22. Мануйленко В. В. Анализ экономического потенциала организации: учебник / Мануйленко В. В., Локтионова М. А. – М.: КноРус, 2022. – 215 с. – ISBN 978-5-406-09406-8. – URL: <https://book.ru/book/944100> (дата обращения: 27.04.2022). – Текст: электронный.

23. Мельник М. В. Бухгалтерский учет и анализ: учебник / Мельник М. В., Муравицкая Н. К., Герасимова Е. Б. – М.: КноРус, 2022. – 352 с. – ISBN 978-5-406-09445-7. – URL: <https://book.ru/book/943114> (дата обращения: 27.04.2022). – Текст: электронный.

24. Муравицкая Н. К. Бухгалтерский учет: учебник / Н. К. Муравицкая, Г. И. Лукьяненко. – М.: КноРус, 2021. – 597 с. – ISBN 978-5-406-01281-9. – URL: <https://book.ru/book/938380> (дата обращения: 27.04.2022). – Текст: электронный.

25. Наумов В. П. Экономика организации: учебное пособие / Наумов В. П. – М.: Русайнс, 2022. – 101 с. – ISBN 978-5-4365-0212-0. – URL: <https://book.ru/book/942868> (дата обращения: 27.04.2022). – Текст: электронный.

26. Наумова Н. А. Бухгалтерский учет и анализ: учебник / Н. А. Наумова, М. В. Беллендир, Е. В. Хоменко. – М.: КноРус, 2021. – 630 с. – ISBN 978-5-406-04619-7. – URL: <https://book.ru/book/936799> (дата обращения: 27.04.2022). – Текст: электронный.

27. Растова Ю. И. Экономика организации (предприятия): учебное пособие / Растова Ю. И., Фирсова С. А. – М.: КноРус, 2022. – 280 с. – ISBN 978-5-406-09335-1. – URL: <https://book.ru/book/942858> (дата обращения: 27.04.2022). – Текст: электронный.

28. Самарина В. П. Экономика организации: учебное пособие / Самарина В. П., Черезов Г. В., Карпов Э. А. – М.: КноРус, 2022. – 319 с. – ISBN 978-5-406-08719-0. – URL: <https://book.ru/book/940657> (дата обращения: 27.04.2022). – Текст: электронный.
29. Фокина О. М. Экономика организации (предприятия): учебное пособие / Фокина О. М., Красникова А. В. – М.: КноРус, 2021. – 229 с. – ISBN 978-5-406-07903-4. – URL: <https://book.ru/book/938809> (дата обращения: 27.04.2022). – Текст: электронный.
30. Хазанович Э. С. Анализ финансово-хозяйственной деятельности: учебник / Э. С. Хазанович. – М.: КноРус, 2021. – 271 с. – ISBN 978-5-406-08097-9. – URL: <https://book.ru/book/939065> (дата обращения: 27.04.2022). – Текст: электронный.
31. Чернов В. А. Учет и анализ: учебное пособие / Чернов В. А., Хавин Д. В. – М.: КноРус, 2022. – 211 с. – ISBN 978-5-406-09384-9. – URL: <https://book.ru/book/943072> (дата обращения: 27.04.2022). – Текст: электронный.
32. Экономический анализ: учебное пособие / В. Е. Губин, И. В. Бутенко, О. В. Губина [и др.]; под ред. Н. В. Парушиной. – М.: КноРус, 2022. – 299 с. – ISBN 978-5-406-09397-9. – URL: <https://book.ru/book/943085> (дата обращения: 27.04.2022). – Текст: электронный.
33. Dr. Muzaffar Asad. Management motives behind the revaluation of fixed assets for sustainability of entrepreneurial companies // *International Journal of Entrepreneurship*. – Vol. 22, Special Issue, 2018. – Pp. 1–7.
34. Katarzyna Bareja, Magdalena Giedroyć. Motives for property, plant and equipment revaluation according to positive accounting theory // *Zeszyty Teoretyczne Rachunkowości*. – 2016. – No 87 (143). – Pp. 9–18.
35. Kubin I., Kirman A. *The Economy as a Complex Spatial System*. Springer Open, 2017. – 227 p.
36. Raymond H. Peterson. *Accounting for Fixed Assets*. John Wiley & Sons, 2021. – 194 p.\

Приложение А
Бухгалтерский баланс ООО «Альфа-Мост»

Таблица А.1 – Бухгалтерский баланс ООО «Альфа-Мост»

Приложение № 1
к Приказу Министерства финансов
Российской Федерации
от 02.07.2010 № 66н
(в ред. Приказа Минфина РФ
от 05.10.2011 № 124н)

Бухгалтерский баланс
на 31 декабря 2021 г.

Организация <u>ООО Альфа-Мост</u> Идентификационный номер налогоплательщика _____ Вид экономической деятельности <u>Торговля</u> Организационно-правовая форма / форма собственности <u>Общества с ограниченной ответственностью/ Частная собственность</u> Единица измерения: тыс. руб. Местонахождение (адрес) _____	Форма по ОКУД _____ Дата (число, месяц, год) _____ по ОКПО _____ ИНН _____ по ОКВЭД _____ по ОКОПФ/ОКФС _____ по ОКЕИ _____	<table border="1"> <tr><th colspan="3">Коды</th></tr> <tr><td colspan="3">0710001</td></tr> <tr><td>19</td><td>3</td><td>2022</td></tr> <tr><td> </td><td> </td><td> </td></tr> <tr><td> </td><td> </td><td> </td></tr> <tr><td> </td><td> </td><td> </td></tr> <tr><td> </td><td> </td><td> </td></tr> <tr><td> </td><td> </td><td> </td></tr> <tr><td> </td><td> </td><td> </td></tr> </table>	Коды			0710001			19	3	2022																		
Коды																													
0710001																													
19	3	2022																											

Пояснения ¹	Наименование показателя ²	Код	На 31	На 31	На 31
			декабря 2021	декабря 2020	декабря 2019
			Г. 3	Г. 4	Г. 5
	АКТИВ	1110	-	-	-
	I. Внеоборотные активы				
	Нематериальные активы				
	Результаты исследований и разработок	1120	-	-	-
	Нематериальные поисковые активы	1130	-	-	-
	Материальные поисковые активы	1140	-	-	-
	Основные средства	1150	210734	138226	112319
	Доходные вложения в материальные ценности	1160	-	-	-
	Финансовые вложения	1170	-	-	-
	Отложенные налоговые активы	1180	27244	37893	26375
	Прочие внеоборотные активы	1190	70067	1085	1167
	Итого по разделу I	1100	308045	177204	139861
	II ОБОРОТНЫЕ АКТИВЫ	1210	320445	371218	262040
	Запасы				
	Налог на добавленную стоимость по приобретенным ценностям	1220	12661	260	-
	Дебиторская задолженность	1230	489916	532880	412251
	Финансовые вложения (за исключением денежных эквивалентов)	1240	586307	272600	257202
	Денежные средства и денежные эквиваленты	1250	7475	37541	5025
	Прочие оборотные активы	1260	7724	3023	166
	Итого по разделу II	1200	1424528	1217522	936684
	БАЛАНС	1600	1732573	1394726	1076545

Продолжение Приложения А

Продолжение таблицы А.1

Форма 0710001 с. 2

Пояснения 1	Наименование показателя 2	Код	На 31 декабря 2021 г. 3	На 31 декабря 2020 г. 4	На 31 декабря 2019 г. 5
	ПАССИВ III КАПИТАЛ И РЕЗЕРВЫ 6 Уставный капитал (складочный капитал, уставный фонд, вклады товарищей)	1310	337	337	337
	Собственные акции, выкупленные у акционеров	1320	(-)7	(-)7	(-)7
	Переоценка внеоборотных активов	1340	-	-	-
	Добавочный капитал (без переоценки)	1350	42463	42463	42463
	Резервный капитал	1360	30	30	30
	Нераспределенная прибыль (непокрытый убыток)	1370	941488	793002	674371
	Итого по разделу III	1300	984318	835832	717201
	IV ДОЛГОСРОЧНЫЕ ОБЯЗАТЕЛЬСТВА Заемные средства	1410	-	-	-
	Отложенные налоговые обязательства	1420	137709	152445	146926
	Оценочные обязательства	1430	-	-	-
	Прочие обязательства	1450	-	-	-
	Итого по разделу IV	1400	137709	152445	146926
	V КРАТКОСРОЧНЫЕ ОБЯЗАТЕЛЬСТВА Заемные средства	1510	-	-	-
	Кредиторская задолженность	1520	557228	351787	172545
	Доходы будущих периодов	1530	-	-	-
	Оценочные обязательства	1540	12466	19297	8028
	Прочие обязательства	1550	40852	35365	31845
	Итого по разделу V	1500	610546	406449	212418
	БАЛАНС	1700	1732573	1394726	1076545

Руководитель _____ Главный бухгалтер _____
 (подпись) (расшифровка подписи) (подпись) (расшифровка подписи)
 “19” марта 2022 г.

Примечания

1. Указывается номер соответствующего пояснения к бухгалтерскому балансу и отчету о прибылях и убытках.
2. В соответствии с Положением по бухгалтерскому учету “Бухгалтерская отчетность организации” ПБУ 4/99, утвержденным приказом Министерства финансов Российской Федерации от 6 июля 1999 г. № 43н. (по заключению Министерства юстиции Российской Федерации № 6417-ПК от 6 августа 1999 г. указанным Приказ в государственной регистрации не нуждается), показатели об отдельных активах, обязательствах могут проводиться общей суммой с раскрытием в пояснениях к бухгалтерскому балансу, если каждый из этих показателей в отдельности несущественен для оценки заинтересованными пользователями финансового положения организации или финансовых результатов ее деятельности.
3. Указывается отчетная дата отчетного периода
4. Указывается предыдущий год.
5. Указывается год предшествующий предыдущему.
6. Некоммерческая организация именуется указанный раздел “Целевое финансирование”. Вместо показателей Уставный капитал (складочный капитал, уставный фонд, вклады товарищей), Собственные акции, выкупленные у акционеров, Добавочный капитал, Резервный капитал и Нераспределенная прибыль (непокрытый убыток) некоммерческая организация включает показатели “Паевой фонд”, “Целевой капитал”, “Целевые средства”, “Фонд недвижимого и особо ценного движимого имущества”, “Резервный и иные целевые фонды” (в зависимости от формы некоммерческой организации и источников формирования имущества).
7. Здесь и в других формах отчетов вычитаемый или отрицательный показатель показывается в круглых скобках.

Приложение Б

Показатели финансовых результатов ООО «Альфа-Мост»

Таблица Б.1 – Показатели финансовых результатов ООО «Альфа-Мост»

Приложение № 1
к Приказу Министерства финансов
Российской Федерации
от 02.07.2010 № 66н
(в ред. Приказа Минфина РФ
от 05.10.2011 № 124н)

Отчет о финансовых результатах за 2021 г.

	Форма по ОКУД	Коды	
	Дата (число, месяц, год)	0710001	
Организация <u>ООО Альфа-Мост</u>	по ОКПО	19	3
Идентификационный номер налогоплательщика	ИНН		
Вид экономической деятельности <u>Торговля</u>	по ОКВЭД		
Организационно-правовая форма / форма собственности <u>Общества с ограниченной ответственностью/ Частная собственность</u>	по ОКОПФ/ОКФС		
Единица измерения: тыс. руб.	по ОКЕИ		

Пояснения 1	Наименование показателя 2	Код	За 2021 г. 3	За 2020 г. 4
	Выручка 5	2110	2328695	1882815
	Себестоимость продаж	2120	(1899912)	(1482210)
	Валовая прибыль (убыток)	2100	428783	400605
	Коммерческие расходы	2210	(-)	(-)
	Управленческие расходы	2220	(268358)	(242441)
	Прибыль (убыток) от продаж	2200	160425	158164
	Доходы от участия в других организациях	2310	-	-
	Проценты к получению	2320	15910	22468
	Проценты к уплате	2330	(96)	(-)
	Прочие доходы	2340	226895	132658
	Прочие расходы	2350	(223338)	(149959)
	Прибыль (убыток) до налогообложения	2300	179796	163331
	Текущий налог на прибыль	2410	(34863)	(41138)
	В т.ч. постоянные налоговые обязательства (активы)	2421	5183	(2473)
	Изменение отложенных налоговых обязательств	2430	14737	(5519)
	Изменение отложенных налоговых активов	2450	(10650)	11518
	Прочее	2460	(534)	(9561)
	Чистая прибыль (убыток)	2400	148486	118631

Продолжение Приложения Б

Продолжение таблицы Б.1

Форма 0710002 с. 2

Пояснения 1	Наименование показателя 2	Код	За 2021 г.3	За 2020 г. 4
	СПРАВОЧНО	2510	-	-
	Результат от переоценки внеоборотных активов, не включаемый в чистую прибыль (убыток) периода	2520	-	-
	Результат от прочих операций, не включаемый в чистую прибыль (убыток) периода	2500	148486	118631
	Совокупный финансовый результат периода 6	2900	-	-
	Базовая прибыль (убыток) на акцию	2910	-	-
	Разводненная прибыль (убыток) на акцию			

Руководитель _____ – Главный бухгалтер _____
 (подпись) (расшифровка подписи) (подпись) (расшифровка подписи)
 “19” марта 2022 г.

Примечания

1. Указывается номер соответствующего пояснения к бухгалтерскому балансу и отчету о прибылях и убытках
2. В соответствии с Положением по бухгалтерскому учету “Бухгалтерская отчетность организации” ПБУ 4/99, утвержденным приказом Министерства финансов Российской Федерации от 6 июля 1999 г. № 43н. (по заключению Министерства юстиции Российской Федерации № 6417-ПК от 6 августа 1999 г. указанным Приказ в государственной регистрации не нуждается), показатели об отдельных активах, обязательствах могут проводиться в отчете о прибылях и убытках общей суммой с раскрытием в пояснениях к отчету о прибылях и убытках, если каждый из этих показателей в отдельности несущественен для оценки заинтересованными пользователями финансового положения организации или финансовых результатов ее деятельности.
3. Указывается отчетный период
4. Указывается период предыдущего года, аналогичный отчетному периоду
5. Выручка отражается за минусом налога на добавленную стоимость, акцизов
6. Совокупный финансовый результат периода определяется как сумма строк “Чистая прибыль (убыток)”, “Результат от переоценки внеоборотных активов, не включаемый в чистую прибыль (убыток) периода” и “Результат от прочих операций, не включаемый в чистую прибыль (убыток) отчетного периода”.

Приложение В

Показатели использования основных средств в ООО «Альфа-Мост»

Таблица В.1 – Данные для анализа эффективности использования основных фондов ООО «Альфа-Мост»

Наименование	Отчетный период		
	2019	2020	2021
Выручка от реализации продукции, тыс. руб.	1443249	1882815	2328695
Среднегодовая стоимость основных производственных фондов, тыс. руб.	114538	125274	174480
Фондоотдача, руб./руб.	12,60	15,03	13,35
Фондоемкость, руб./руб.	0,079	0,067	0,075
Прибыль (убыток) от продаж, тыс. руб.	198423	158164	160425
Фондорентабельность, %	173,2	126,3	91,9
Стоимость основных производственных фондов на начало периода, тыс. руб.	116757	112319	138226
Стоимость основных производственных фондов на конец периода, тыс. руб.	112319	138229	210734

Таблица В.2 – Данные для анализа движения и состояния основных фондов

Наименование показателя	Отчетный период			Отклонение	
	2019	2020	2021		
Первоначальная стоимость основных средств на начало периода, тыс. руб.	116757	112319	138226	21469	18,4
Поступило за период, тыс. руб.	28627	69038	141574	112947	394,5
Выбыло за период, тыс. руб.	31265	43128	69066	37801	120,9
Первоначальная стоимость основных средств на конец периода, тыс. руб.	112319	138229	210734	98415	87,6
Начисленный износ на конец периода	33065	43107	68454	35389	107,0
Коэффициент поступления	0,25	0,61	1,02	–	–
Коэффициент выбытия	0,27	0,38	0,50	–	–
Уровень износа, %	29,44	31,19	32,48	–	–
Уровень годности, %	70,56	68,81	67,52	–	–

Таблица В.3 – Структура основных фондов ООО «Альфа-Мост»

Показатель	2019		2020		2021	
	тыс. руб.	%	тыс. руб.	%	тыс. руб.	%
Здания	10478	3,03	10863	2,6	10863	2,0
Сооружения	0	0	0	0	0	0
Машины и оборудование	102851	29,8	141839	34,5	321518	59,2
Транспортные средства	216593	62,7	239525	58,3	188275	34,7
Производственный инвентарь	4696	1,4	5265	1,3	6184	1,1
Прочие	11042	3,2	13487	3,3	15984	2,9
Итого	345660	100	410979	100	542824	100,0

Приложение Г

Сведения об объектах основных средств ООО «Альфа-Мост»

Таблица Г.1 – Сведения об объектах основных средств ООО «Альфа-Мост»

Унифицированная форма № ОС-6

Утверждена постановлением Госкомстата России от 21.01.2003 № 7

ООО "Альфа-Мост"			Код	0306005	
(наименование организации)		Форма по ОКУД			
		по ОКПО		76509166	
Основное подразделение		по ОКОФ			
(наименование структурного подразделения)					
Инвентарная карточка учета объекта основных средств	Номер документа	Дата составления	Номер	Четвертая группа (свыше 5 лет до 7 лет включительно)	
	00-000001	30.03.2015		амортизационной группы	
				паспорта (регистрационный)	
			заводской		
			инвентарный	00-000012	
Объект <u>ККМ "Касби"</u>	(серия, тип постройки или модель, марка)		Дата	принятия к бухгалтерскому учету	30.03.2015
				списания с бухгалтерского учета	
Счет, субсчет аналитического учета				01.01	
Место нахождения объекта основных средств					
Организация - изготовитель					
(наименование)					

1. Сведения об объекте основных средств на дату передачи								2. Сведения об объекте основных средств на дату принятия к бухгалтерскому учету	
Дата		Документ о вводе в эксплуатацию			Фактический срок эксплуатации	Сумма начисленной амортизации (износа), руб.	Остаточная стоимость, руб.	Первоначальная стоимость на дату принятия к бухгалтерскому учету, руб.	Срок полезного использования
выпуска (постройки)	последнего капремонта, модернизации	наименование	номер	дата					
1	2	3	4	5	6	7	8	1	2
								14 604,72	61

3. Переоценка

Дата	Коэффициент пересчета (переоценки)	Восстановительная стоимость, руб.	Дата	Коэффициент пересчета (переоценки)	Восстановительная стоимость, руб.	Дата	Коэффициент пересчета (переоценки)	Восстановительная стоимость, руб.
1	2	3	1	2	3	1	2	3

4. Сведения о приемке, внутренних перемещениях, выбытии (списании) объекта основных средств

Документ, дата, номер	Вид операции	Наименование структурного подразделения	Остаточная стоимость, руб.	Фамилия, инициалы лица, ответственного за хранение
1	2	3	4	5
Акт ОС-1 № 1 от 30.03.2015	Принятие к учету с вводом в эксплуатацию		14 604,72	

Справочно	Участники долевой собственности _____	Доля в праве общей собственности, %	
-----------	---------------------------------------	-------------------------------------	--

Продолжение Приложения Г

Продолжение таблицы Г.1

5. Изменения первоначальной стоимости объекта основных средств
6. Затраты на ремонт

Реконструкция, достройка, дооборудование, частичная ликвидация, модернизация					Ремонт				
Вид операции	Документ			Сумма затрат, руб	Вид ремонта	Документ			Сумма затрат, руб
	наименование	дата	номер			наименование	дата	номер	
1	2	3	4	5	1	2	3	4	5

7. Краткая индивидуальная характеристика объекта основных средств

Объект основных средств, приспособления, принадлежности		Содержание драгоценных и/или полудрагоценных материалов (металлов, камней и т.д.)				
Наименование	Количество	наименование драгоценных и/или полудрагоценных материалов	номенклатурный номер	единица измерения	количество	масса
1	2	3	4	5	6	7

Наименование конструктивных элементов и других признаков, характеризующих объект	Качественные и количественные характеристики (размеры, прочие сведения)					Примечание
	основного объекта	приспособлений, принадлежностей, пристроенных помещений и др.				
		10	11	12	13	
8	9	10	11	12	13	14
В том числе: материалы						

Лицо, ответственное за ведение инвентарной карточки

 Главный бухгалтер
 (должность)

 (подпись)

 Подгруппная Л. П.
 (расшифровка подписи)

Приложение Д

Инвентаризационная опись основных средств ООО «Альфа-Мост»

Унифицированная форма № ИНВ-1
Утверждена постановлением Госкомстата
России от 18.08.98 № 88

ООО «Альфа-Мост» <small>организация</small>		Форма по ОКУД по ОКПО	Код 0317001 56793776
Склад № 2 <small>структурное подразделение</small>		Вид деятельности	45.20
Основание для проведения инвентаризации: <u>приказ, постановление, распоряжение</u> <small>ненужное зачеркнуть</small>	номер	156	
	дата	15.06.2020	
		Дата начала инвентаризации	20.06.2020
		Дата окончания инвентаризации	30.06.2020
		Вид операции	

Номер документа	Дата составления
1	20.06.2020

**ИНВЕНТАРИЗАЦИОННАЯ ОПИСЬ
ОСНОВНЫХ СРЕДСТВ**

Основные средства Станки и оборудование

находящиеся в собственности ООО «Альфа-Мост»
в собственности организации, на ответственном хранении, в т. ч. арендованные

Местонахождение Склад № 2

Арендодатель* _____

РАСПИСКА

К началу проведения инвентаризации все расходные и приходные документы на основные средства сданы в бухгалтерию, и все основные средства, поступившие на мою (нашу) ответственность, оприходованы, а выбывшие списаны в расход.

Лицо (а), ответственное (ые) за сохранность основных средств:

Продолжения Приложения Д

<u>Заведующий складом № 2</u> должность	<u>Семенов</u> подпись	<u>Семенов Р.Г.</u> расшифровка подписи
_____ должность	_____ подпись	_____ расшифровка подписи
_____ должность	_____ подпись	_____ расшифровка подписи

*Заполняется по основным средствам, полученным по договору аренды.

Продолжения Приложения Д

Продолжение Таблица Д.1

3-я страница формы № ИНВ-1

Итого по описи:

а) количество порядковых номеров Три
прописью

б) общее количество единиц фактически Три
прописью

в) на сумму фактически Один миллион семьдесят девять
прописью

_____ руб. 00 коп.

Все подсчеты итогов по строкам, страницам и в целом по инвентаризационной описи основных средств проверены.

Председатель комиссии	<u>Главный инженер</u> <small>должность</small>	<u>Тарасов</u> <small>подпись</small>	<u>Тарасов Р.Н.</u> <small>расшифровка подписи</small>
Члены комиссии:	<u>Специалист 1 категории</u> <small>должность</small>	<u>Касимова</u> <small>подпись</small>	<u>Касимова В.А.</u> <small>расшифровка подписи</small>
	<u>Механик</u> <small>должность</small>	<u>Борисов</u> <small>подпись</small>	<u>Борисов П.Г.</u> <small>расшифровка подписи</small>
	<u>Бухгалтер</u> <small>должность</small>	<u>Дорофеева</u> <small>подпись</small>	<u>Дорофеева К.Н.</u> <small>расшифровка подписи</small>

Все основные средства, поименованные в настоящей инвентаризационной описи с № 1 по № 3, комиссией проверены в натуре в моем (нашем) присутствии и внесены в опись, в связи с чем претензий к инвентаризационной комиссии не имею (не имеем). Основные средства, перечисленные в описи, находятся на моем (нашем) ответственном хранении.

Лицо (а), ответственное (ые) за сохранность основных средств: Зав. складом № 2 Семенов Семенов Р.Г.
должность подпись расшифровка подписи

_____ должность _____ подпись _____ расшифровка подписи

_____ должность _____ подпись _____ расшифровка подписи

« 20 » июня 2020 г.

Указанные в настоящей описи данные и расчеты проверил Старший бухгалтер Петрова Петрова Н.Н.
должность подпись расшифровка подписи

« 20 » июня 2020 г.

Приложение И

Результаты инвентаризации основных средств ООО «Альфа-Мост»

Таблица И.1 – Результаты инвентаризации основных средств ООО «Альфа-Мост»

Номер документа	Дата составления
1	17.07.2020

СЛИЧИТЕЛЬНАЯ ВЕДОМОСТЬ

результатов инвентаризации основных средств, нематериальных активов

По состоянию на "_ 17 _" __июля__ 2020 г. проведена инвентаризация фактического наличия ценностей, находящихся

На ответственном хранении	Менеджера	Иванова Владимира Петровича
	должность	фамилия, имя, отчество
	_____	_____
	должность	фамилия, имя, отчество

При инвентаризации установлено следующее:

Номер по порядку	Наименование и краткая характеристика объекта	Арендодатель, срок аренды	Год выпуска (постройки, приобретения)	Номер			Результаты инвентаризации			
				инвентарный	заводской	паспорта (документа о регистрации)	излишек		недостача	
							количество, шт	стоимость, руб. коп	количество, шт	стоимость, руб. коп
1	2	3	4	5	6	7	8	9	10	11
1	Жесткий диск Samsung		20XX				1	9 000-00		
						Итого	1	9 000-00		

Продолжения Приложения И

Продолжение таблицы И.1

Оборотная сторона формы № ИНВ-18

Номер по порядку	Наименование и краткая характеристика объекта	Арендодатель, срок аренды	Год выпуска (постройки, приобретения)	Номер			Результаты инвентаризации			
				инвентарный	заводской	паспорта (документа о регистрации)	излишек		недостача	
							количество, шт.	стоимость, руб. коп	количество, шт	стоимость, руб. коп
1	2	3	4	5	6	7	8	9	10	11
Итого										

Бухгалтер _____ Антонова _____
подпись

_____ Антонова Ю. С. _____
расшифровка подписи

С результатами сличения согласен(ны):

Материально ответственное(ые) лицо(а)

_____ Менеджер _____
должность

должность

_____ Иванов _____
подпись

подпись

_____ Иванов В. П. _____
расшифровка подписи

расшифровка подписи

Приложение К

График документооборота по учету основных средств в ООО «Альфа-Мост»

Таблица К.1 - График документооборота по учету основных средств в ООО «Альфа-Мост»

Наименование документа	Акт о приеме-передаче объекта основных средств	Накладная на внутреннее перемещение объектов основных средств	Акт о приеме-сдаче отремонтированных, реконструированных, модернизированных объектов основных средств	Акт о списании объекта основных средств (кроме автотранспортных средств)	Акт о списании автотранспортных средств	Инвентарная карточка учета объекта основных средств
Код формы	ОС-1	ОС-2	ОС-3	ОС-4	ОС-4а	ОС-6
Кол-во экз.	1 – при внутреннем перемещении, 2 – при приобретении	3 (сдатчику, получателю, бухгалтерии)	1 (если ремонт выполняют подрядчики - 2)	1 экз.	1 экз.	1 экз.
Кто составляет	Работник, ответственный за прием объекта	Ответственный работник со стороны сдатчика	Работник, ответственный за проведение ремонта	Ответственный работник	Ответственный работник	Бухгалтер
Составляется на основании	Приказа, накладных формы ТН-2, ТТН-1, технической документации на объект	Приказа, технической документации на объект	Ведомости дефектов, сметы затрат	Приказа	Приказа	Акта о приеме-передаче объекта ОС (форма ОС-1), технической документации
Срок составления	В момент приобретения (не требует монтажа) или при передаче в эксплуатацию (после монтажа)	В момент перемещения	В момент приема	В момент списания	В момент списания	После утверждения акта о приеме-передаче объекта основных средств
Кто проверяет	Главный бухгалтер	Главный бухгалтер	Главный бухгалтер	Главный бухгалтер	Главный бухгалтер	Главный бухгалтер
Срок проверки	В день получения	В день получения	В день получения	В день получения	В день получения	В день получения
Кто утверждает (подписывает)	Руководитель (председатель и члены комиссии, представитель сдатчика и получателя)	Ответственные со стороны сдатчика и получателя	Руководитель сдатчика (председатель и члены комиссии, представитель сдатчика и получателя)	Руководитель (председатель и члены комиссии)	Руководитель (председатель и члены комиссии)	Главный бухгалтер или бухгалтер, ответственный за ведение инвентарной карточки

Продолжение Приложения К

Продолжение Таблицы К.1

Срок утверждения	В день составления	В день составления	В день составления	В день составления	В день составления	В день составления
Куда передается	В бухгалтерию	В бухгалтерию	В бухгалтерию	В бухгалтерию	В бухгалтерию	В бухгалтерию
Срок передачи	3 дня с момента утверждения	Последнее число отчетного месяца	3 дня с момента утверждения	3 дня с момента утверждения	3 дня с момента утверждения	3 дня с момента утверждения
Сделать отметки в документах	Инвентарной карточке учета объекта основных средств (форма ОС-6 или ОС-6а) или инвентарной книге формы ОС-6б	Инвентарной карточке учета объекта основных средств (форма ОС-6)	Инвентарной карточке учета объекта основных средств (форма ОС-6 или ОС-6а) или инвентарной книге формы ОС-6б о причинах списания	Инвентарной карточке учета объекта основных средств (форма ОС-6 или ОС-6а) или инвентарной книге формы ОС-6б о причинах списания	Инвентарной карточке учета объекта основных средств (форма ОС-6 или ОС-6а) или инвентарной книге формы ОС-6б о причинах списания	
Является основанием для составления	Инвентарной карточки учета объекта основных средств (форма ОС-6 или ОС-6а) или инвентарной книги формы ОС-6б	Инвентарной карточки учета объекта основных средств (форма ОС-6)	Инвентарной карточки учета объекта основных средств (форма ОС-6 или ОС-6а) или инвентарной книги формы ОС-6б о причинах списания			
Где хранится	В бухгалтерии	В бухгалтерии	В бухгалтерии	В бухгалтерии	В бухгалтерии	В бухгалтерии
Ответственный за хранение	Главный бухгалтер	Главный бухгалтер	Главный бухгалтер	Главный бухгалтер	Главный бухгалтер	Главный бухгалтер
Срок хранения	3 года при условии завершения ревизии, после проведения комплексной налоговой проверки	3 года при условии завершения ревизии, после проведения комплексной налоговой проверки	3 года при условии завершения ревизии, после проведения комплексной налоговой проверки	3 года при условии завершения ревизии, после проведения комплексной налоговой проверки	3 года при условии завершения ревизии, после проведения комплексной налоговой проверки	3 года при условии завершения ревизии, после проведения комплексной налоговой проверки