

МИНИСТЕРСТВО НАУКИ И ВЫСШЕГО ОБРАЗОВАНИЯ РОССИЙСКОЙ ФЕДЕРАЦИИ
федеральное государственное бюджетное образовательное учреждение высшего образования
«Тольяттинский государственный университет»

Институт финансов, экономики и управления

(наименование института полностью)

38.03.01 Экономика

(код и наименование направления подготовки / специальности)

Бухгалтерский учет, анализ и аудит

(направленность (профиль) / специализация)

ВЫПУСКНАЯ КВАЛИФИКАЦИОННАЯ РАБОТА (БАКАЛАВРСКАЯ РАБОТА)

на тему Анализ финансовых результатов деятельности предприятия (на примере АО
«Россельхозбанк»)

Обучающийся

А.К. Кунгурова

(Инициалы Фамилия)

(личная подпись)

Руководитель

канд. экон. наук, доцент О.Г. Коваленко

(ученая степень (при наличии), ученое звание (при наличии), Инициалы Фамилия)

Тольятти 2022

Аннотация

Бакалаврскую работу выполнила: А.К. Кунгурова.

Тема работы: «Анализ финансовых результатов хозяйственной деятельности предприятия (на примере АО «Россельхозбанк»)».

Научный руководитель: кан. экон. наук, доцент О.Г. Коваленко.

Цель исследования – заключается в проведении анализа финансовых результатов хозяйственной деятельности предприятия и разработки мероприятий по их улучшению.

Объект исследования – АО «Россельхозбанк».

Предмет исследования – выступают финансовые результаты от осуществления хозяйственной деятельности АО «Россельхозбанк» за период исследования 2019-2021 гг.

Методы исследования – факторный анализ, синтез, прогнозирование, статистическая обработка результатов, дедукция и т.д.

Краткие выводы по бакалаврской работе: мероприятия по повышению финансовой устойчивости АО «Россельхозбанк» в виде увеличения прибыли и показателей рентабельности, повышения эффективности управления финансовыми ресурсами являются эффективными. За счет их применения в коммерческом банке возрастут показатели деятельности, и банк в прогнозном периоде получит положительный финансовый результат.

Структура и объем работы. Работа состоит из введения, 3-х разделов, заключения, списка литературы из 30 источников и 4 приложений. Общий объем работы, без приложений 45 страницы машинописного текста, в том числе таблиц – 8, рисунков – 22.

Содержание

Введение.....	4
1 Теоретические аспекты финансовых результатов хозяйственной деятельности предприятия	6
1.1 Экономическая сущность финансовых результатов хозяйственной деятельности предприятия	6
1.2 Оценка финансовых результатов хозяйственной деятельности предприятия	11
2 Анализ финансовых результатов хозяйственной деятельности АО «Россельхозбанк»	16
2.1 Техничко-экономическая характеристика АО «Россельхозбанк»	16
2.2 Анализ финансовых результатов хозяйственной деятельности АО «Россельхозбанк»	23
3 Разработка мероприятий по повышению финансовых результатов хозяйственной деятельности АО «Россельхозбанк»	30
3.1 Мероприятия по повышению финансовых результатов хозяйственной деятельности АО «Россельхозбанк»	30
3.2 Оценка экономической эффективности мероприятий по повышению финансовых результатов хозяйственной деятельности АО «Россельхозбанк»	33
Заключение	38
Список используемой литературы	41
Приложение А Бухгалтерский баланс АО «Россельхозбанк» за 2021 г.....	47
Приложение Б Отчет о финансовых результатах АО «Россельхозбанк» за 2021 г	50
Приложение В Бухгалтерский баланс АО «Россельхозбанк» за 2020 г.....	53
Приложение Г Отчет о финансовых результатах АО «Россельхозбанк» за 2020 г	56

Введение

Финансовые результаты отражают хозяйственную деятельность предприятия, на основании которых можно определить эффективность работы. Финансовый результат деятельности предприятия может быть, как положительный, представленный в виде прибыли, так и отрицательный, представленный в виде убытка.

Рост положительного финансового результата предприятия указывает на осуществление эффективной хозяйственной деятельности и повышение финансового состояния.

Приоритетной задачей предприятия в процессе осуществления хозяйственной деятельности является поиск резервов, направленных на увеличение прибыли, что и определяет актуальность темы исследования.

Цель написания бакалаврской работы заключается в проведении анализа финансовых результатов хозяйственной деятельности предприятия и разработки мероприятий по их улучшению. Задачи исследования:

- изучить теоретические аспекты анализа финансовых результатов хозяйственной деятельности предприятия;
- провести анализ финансовых результатов хозяйственной деятельности АО «Россельхозбанк»;
- разработать мероприятия по повышению финансовых результатов хозяйственной деятельности АО «Россельхозбанк».

Объектом исследования выступает крупнейший банк России – коммерческий банк АО «Россельхозбанк».

Предметом исследования выступают финансовые результаты от осуществления хозяйственной деятельности АО «Россельхозбанк» за период исследования 2019-2021 гг.

Бакалаврская работа включает в себя введение, три раздела, заключение, список используемой литературы и приложения.

В первом разделе детально изучены теоретические аспекты анализа финансовых результатов хозяйственной деятельности предприятия, во втором разделе проведен анализ финансовых результатов хозяйственной деятельности АО «Россельхозбанк» за 2019-2021 гг., в третьем разделе разработаны мероприятия по повышению финансовых результатов хозяйственной деятельности АО «Россельхозбанк» и проведена оценка их экономической эффективности.

При написании бакалаврской работы использованы различные методы исследования, изучено множество нормативно-правовой, отечественной и зарубежной литературы в области темы исследования.

Практическая значимость бакалаврской работы заключается в возможности применения разработанных мероприятий АО «Россельхозбанк» с целью улучшения финансовых результатов хозяйственной деятельности в прогнозном периоде.

1 Теоретические аспекты финансовых результатов хозяйственной деятельности предприятия

1.1 Экономическая сущность финансовых результатов хозяйственной деятельности предприятия

Целью осуществления финансово-хозяйственной деятельности любого предприятия является получение положительного финансового результата. Финансовый результат деятельности предприятия является предметом исследования для множества авторов, понимание сущности некоторых неоднозначно.

По мнению И.Т. Абдукаримовой: «Финансовый результат деятельности предприятия – это прирост или уменьшение капитала организации в процессе финансово-хозяйственной деятельности за отчетный период, который выражается в форме общей прибыли или убытка» [2, с. 109].

Л.Е. Басовский понимает: «Финансовый результат деятельности предприятия – это сумма полученной прибыли и уровня рентабельности» [6, с. 71].

Так, С.У. Нурлиев утверждает, что: «Финансовый результат деятельности предприятия – это обобщающий показатель анализа и оценки эффективности или неэффективности деятельности хозяйствующего субъекта на определенных стадиях его формирования» [19, с. 227].

С точки зрения В.А. Федотова: «Финансовый результат деятельности предприятия – это экономический итог хозяйственной жизни организации, который выражается в виде полученной прибыли или убытка» [22, с. 136].

По мнению В.Г. Слагоды: «Финансовый результат деятельности предприятия является основным показателем, характеризующим эффективность хозяйственной деятельности предприятия и следственно успешность управления» [21, с. 204].

Исход из вышесказанного можно прийти к выводу, что положительный финансовый результат представлен в виде прибыли, полученный в результате доходов за вычетом расходов предприятия за период исследования.

Процесс образования финансового результата деятельности предприятия представлен на рисунке 1.

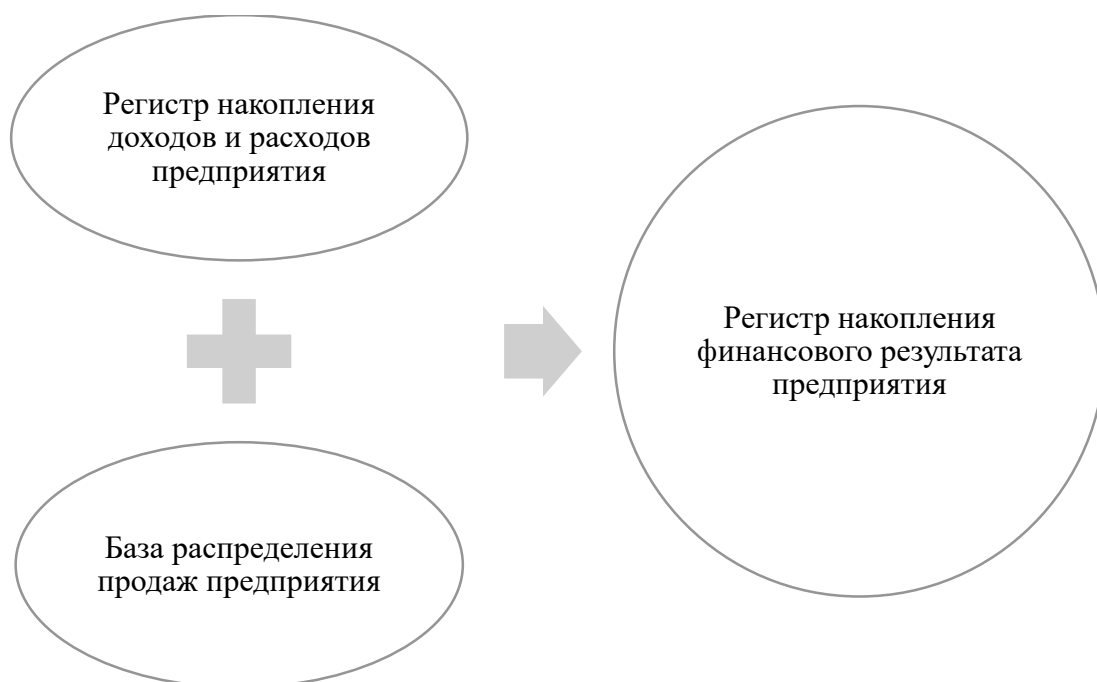


Рисунок 1 - Процесс образования финансового результата деятельности предприятия

Финансовый результат деятельности предприятия может быть, как положительный, представленный в виде прибыли, так и отрицательный, представленный в виде убытка.

Руководство предприятия заинтересовано в получении положительного финансового результата от осуществления деятельности, поэтому своевременно проведенный анализ текущего состояния способствует выявлению негативно влияющих факторов на формирование конечной прибыли.

В процессе анализа финансовых результатов деятельности предприятия используют следующие показатели прибыли, представленные на рисунке 2.

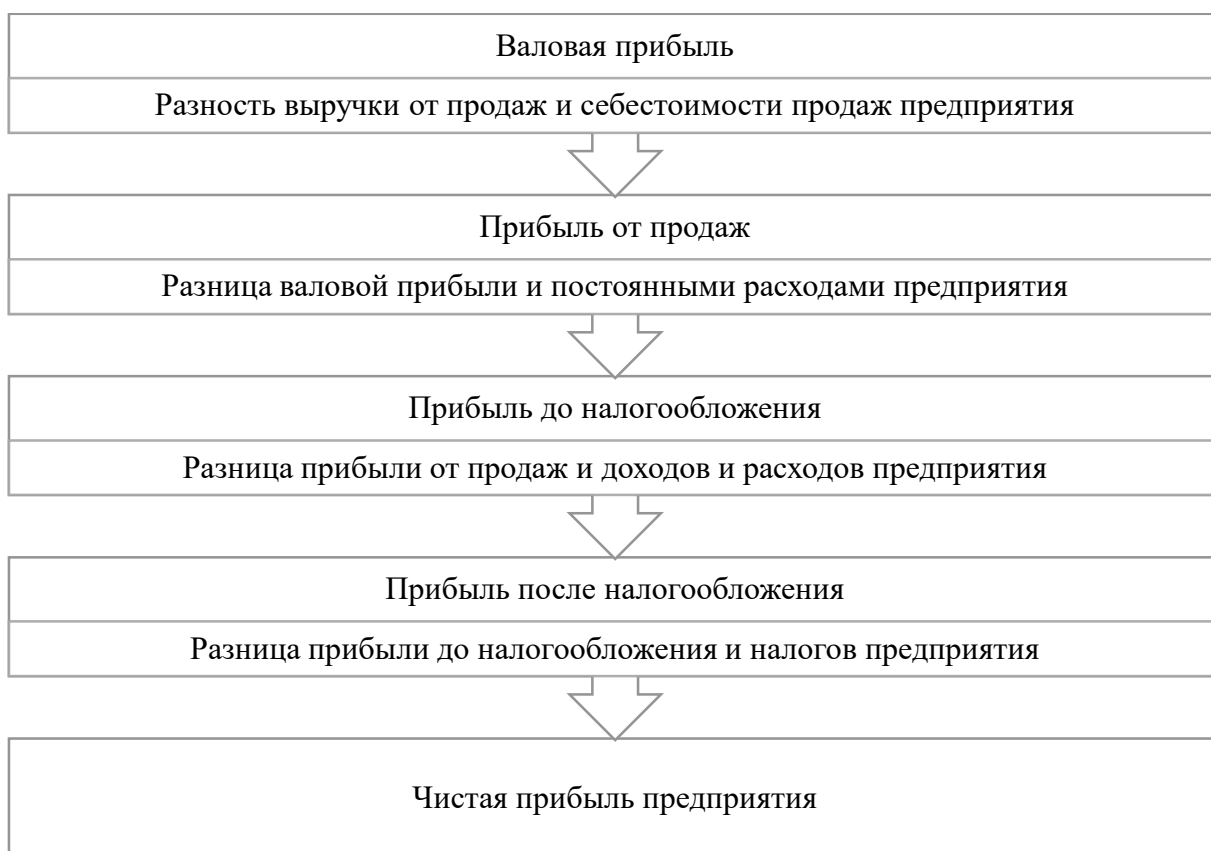


Рисунок 2 - Показатели прибыли предприятия

Фактором положительного финансового результата хозяйственной деятельности предприятия являются доходы, формирующие прибыль. Доходы предприятия формируются как сумма поступлений денежных средств от осуществления банковской и прочей деятельности. Расходы представляют собой траты коммерческого банка на осуществление эффективной хозяйственной деятельности предприятия [23, с. 108].

Источником анализа финансовых результатов деятельности предприятия выступает бухгалтерская отчетность, представленная на рисунке 3.

Бухгалтерская отчетность предприятия отражает финансовые результаты предприятия за период исследования, финансовый результат деятельности предприятия может быть, как положительный, представленный в виде прибыли, так и отрицательный, представленный в виде убытка.

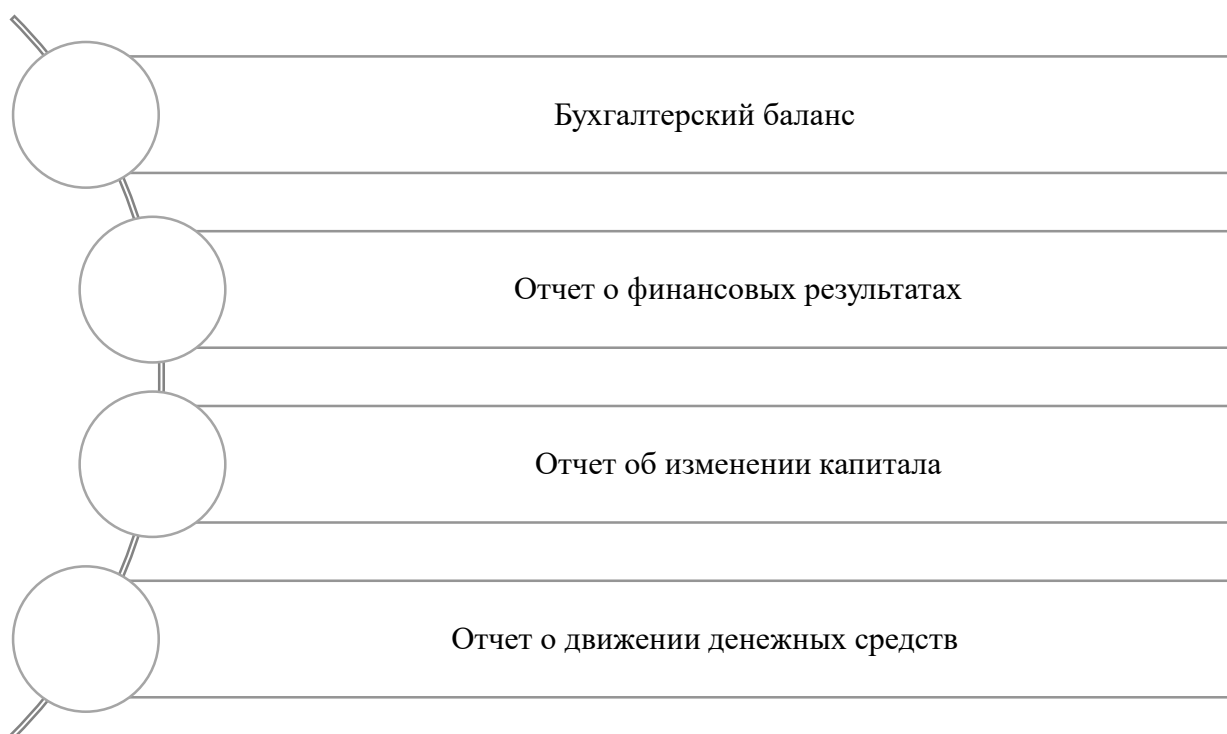


Рисунок 3 – Бухгалтерская отчетность предприятия

Финансовая отчетность предприятия представляет собой таблицы, составленные за определенный период времени, отражающие показатели хозяйственной деятельности в сопоставлении с показателями предшествующих периодов.

По срокам предоставления финансовая отчетность предприятия классифицируется на ежедневную, ежемесячную, ежеквартальную и годовую финансовую отчетность [9, с. 408].

Финансовая отчетность включает в себя данные результата хозяйственной деятельности предприятия и составляется на основании аналитического и синтетического управленческого и бухгалтерского учета.

Классификация финансовой отчетности коммерческого банка в зависимости от признаков представлена на рисунке 4.

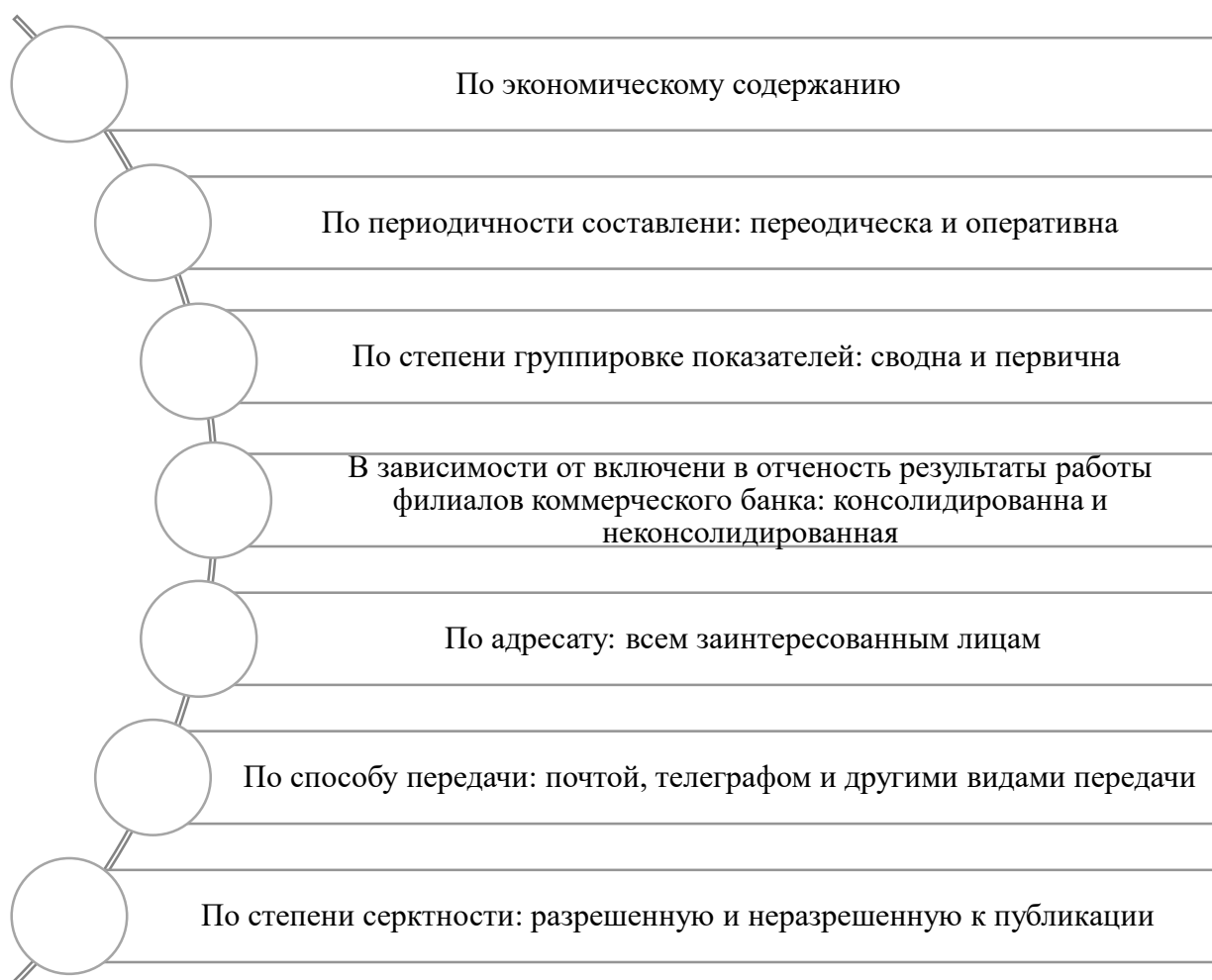


Рисунок 4 - Классификация финансовой отчетности предприятия в зависимости от признаков

Финансовая отчетность предприятия является достоверной и открытой для заинтересованных адресатов, к числу которых относятся Банк России, клиенты, налоговая инспекция, руководство коммерческого банка и другие заинтересованные лица.

1.2 Оценка финансовых результатов хозяйственной деятельности предприятия

Оценка финансовых результатов деятельности предприятия проводится на основании расчета ряда показателей, к числу которых относятся показатели прибыльности и рентабельности, показатели ликвидности и другие показатели.

При оценке финансовых результатов деятельности предприятия проводится анализ состава и структуры прибыли, динамика показателей за период исследования. Показатели рентабельности включают в себя расчет рентабельности продукции, продаж, совокупного капитала и доходности [1, с. 261].

Рентабельность продукции отражает окупаемость вложенных затрат предприятия и рассчитывается по следующей формуле:

$$РП = \frac{Пп}{Сп} \times 100\%; \quad (1)$$

где РП – рентабельность продукции предприятия;

Пп – прибыль от продаж предприятия;

Сп – себестоимость продаж предприятия.

Рентабельность продаж отражает сумму прибыли, полученную на рубль продаж, и рассчитывается по следующей формуле:

$$РПР = \frac{Пп}{Вп} \times 100\%; \quad (2)$$

где РПР – рентабельность продаж предприятия;

Пп – прибыль от продаж предприятия;

Вп – выручка от продаж предприятия.

Рентабельность совокупного капитала предприятия рассчитывается по следующей формуле:

$$РСК = \frac{П_{дн\text{об}}}{Кс} \times 100\%; \quad (3)$$

где РСК – рентабельность совокупного капитала предприятия;

П_{дн^{об}} – прибыль до налогообложения предприятия;

Кс – совокупный капитал предприятия.

Рентабельность доходности предприятия отражает эффективность использования капитала в процессе осуществления деятельности и рассчитывается по следующей формуле:

$$РД = \frac{Пп}{КО} \times 100\%; \quad (4)$$

где РСК – рентабельность совокупного капитала предприятия;

Пп – прибыль от продаж предприятия;

КО – операционный капитал предприятия.

Благодаря расчету показателей рентабельности можно определить окупаемость затрат, доходность капитала и его частей, прибыльность продаж предприятия.

«Показатели ликвидности включают в себя расчет быстрой, текущей и абсолютной ликвидности» [4, с. 105].

Коэффициент быстрой ликвидности отражает возможность погашения предприятием текущих обязательств быстрой необходимости, формула расчета быстрой ликвидности предприятия:

$$БЛ = \frac{ДЗк+КФВ+ДС}{ТО}; \quad (5)$$

«где БЛ – коэффициент быстрой ликвидности предприятия;

ДЗк – краткосрочная дебиторская задолженность предприятия;

КФВ – краткосрочные финансовые вложения предприятия;
ДС – денежные средства предприятия;
ТО – текущие обязательства предприятия» [10, с.106].

«Коэффициент текущей ликвидности отражает возможность погашения предприятием краткосрочных обязательств за счет оборотных активов, формула расчета текущей ликвидности предприятия:

$$ТЛ = \frac{ОА}{ТО}; \quad (6)$$

где ТЛ – коэффициент текущей ликвидности предприятия;
ОА – оборотные активы предприятия;
ТО – текущие обязательства предприятия» [10, с. 108].

«Коэффициент абсолютной ликвидности отражает возможность погашения предприятием краткосрочных обязательств за счет денежных средств, формула расчета абсолютной ликвидности предприятия:

$$АЛ = \frac{ДС+КФВ}{ТО}; \quad (7)$$

где АЛ – коэффициент абсолютной ликвидности предприятия;
КФВ – краткосрочные финансовые вложения предприятия;
ДС – денежные средства предприятия;
ТО – текущие обязательства предприятия» [10, с. 109].

Анализ прибыли предприятия осуществляется путем применения вертикального и горизонтального методов состава и структуры прибыли за период исследования. Дополнительно проводится факторный анализ прибыли, с целью определения влияния тех или иных факторов на уровень прибыли коммерческого банка. Показатели прибыли анализируемого

коммерческого банка сравниваются с показателями прибыли банков-конкурентов.

Формула расчета коэффициента доходности за период исследования:

$$КД = \frac{ЧП}{СК}; \quad (8)$$

где КД - коэффициент доходности за период исследования;

ЧП – чиста прибыль за период исследования;

СК – собственный капитал за период исследования.

Коэффициента доходности важен для собственников, так как определяет отдачу вложенных денежных собственных средств.

Прибыльность активов, полученная на каждый рубль активов, рассчитывается по формуле:

$$ПА = \frac{ЧП}{А}; \quad (9)$$

где ПА - коэффициент прибыльности активов за период исследования;

ЧП – чиста прибыль за период исследования;

А – активы за период исследования.

Прибыльность доходов рассчитывается по формуле:

$$ПД = \frac{ЧП}{Д}; \quad (10)$$

где ПД - коэффициент прибыльности доходов за период исследования;

ЧП – чиста прибыль за период исследования;

Д – доходы за период исследования.

Выводы по первому разделу бакалаврской работы.

Финансовый результат деятельности предприятия может быть, как положительный, представленный в виде прибыли, так и отрицательный,

представленный в виде убытка. Положительный финансовый результат представлен в виде прибыли, полученный в результате доходов за вычетом расходов предприятия за период исследования.

Источником анализа финансовых результатов деятельности предприятия выступает бухгалтерская отчетность. Финансовая отчетность включает в себя данные результата хозяйственной деятельности предприятия и составляется на основании аналитического и синтетического управленческого и бухгалтерского учета.

Финансовая отчетность предприятия классифицируется в зависимости от признаков и является достоверной и открытой для заинтересованных адресатов.

При оценке финансовых результатов деятельности предприятия проводится анализ состава и структуры прибыли, динамика показателей за период исследования. Показатели рентабельности включают в себя расчет рентабельности продукции, продаж, совокупного капитала и доходности.

Анализ прибыли предприятия осуществляется путем применения вертикального и горизонтального методов состава и структуры прибыли за период исследования. Дополнительно проводится факторный анализ прибыли, с целью определения влияния тех или иных факторов на уровень прибыли коммерческого банка. Показатели прибыли анализируемого коммерческого банка сравниваются с показателями прибыли банков-конкурентов.

2 Анализ финансовых результатов хозяйственной деятельности АО «Россельхозбанк»

2.1 Техничко-экономическая характеристика АО «Россельхозбанк»

«Акционерное общество «Российский Сельскохозяйственный банк», сокращенное наименование АО «Россельхозбанк», создан в 2020 году в целях развития национальной кредитно-финансовой системы агропромышленного сектора и сельских территорий Российской Федерации, сегодня это универсальный коммерческий банк, предоставляющий все виды банковских услуг и занимающий лидирующие позиции в финансировании агропромышленного комплекса России» [25].

«Высшим органом управления АО «Россельхозбанк» является Общее собрание акционеров, структура управления представлена на рисунке 5» [25].

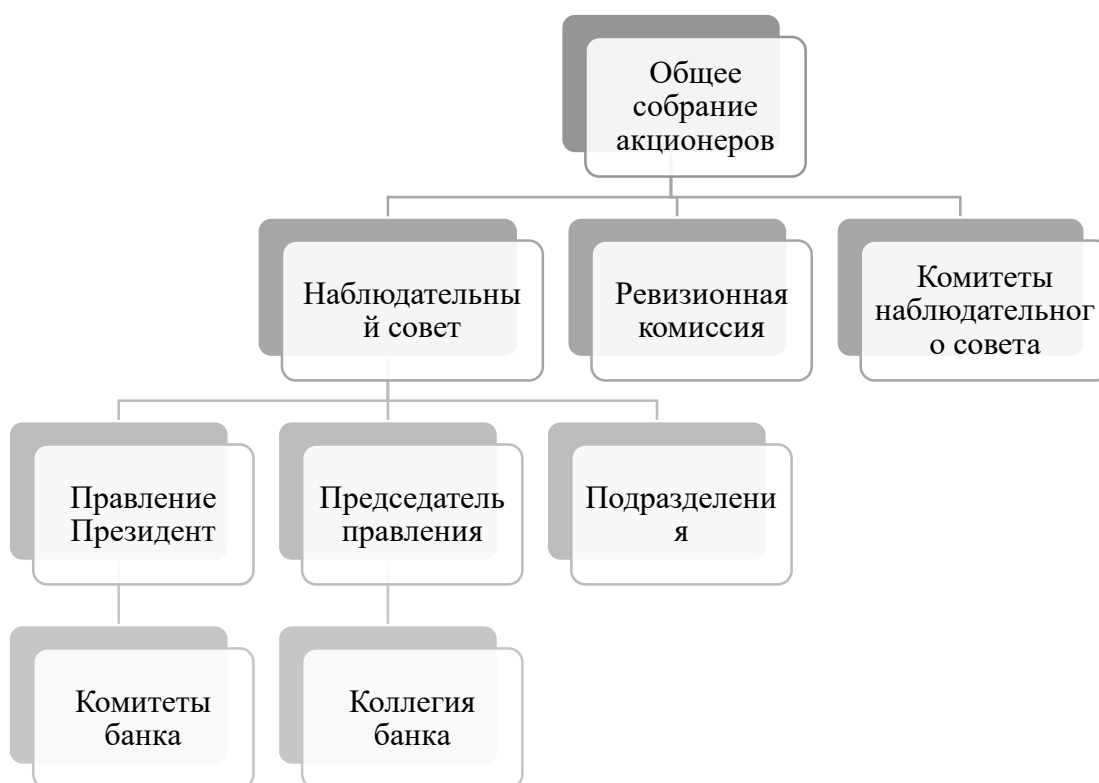


Рисунок 5 – Структура управления АО «Россельхозбанк»

«Банк проводит ежегодно годовое Общее собрание акционеров. Годовое Общее собрание акционеров проводится не ранее чем через два месяца и не позднее чем через шесть месяцев после окончания финансового года.

Наблюдательный совет Банка, избираемый акционерами и им подотчетный, обеспечивает стратегическое управление и контроль над деятельностью исполнительных органов – Председателя Правления и Правления.

Председатель Правления, члены Правления и заместители Председателя Правления осуществляют текущее руководство Банком и реализуют задачи, поставленные перед ними акционерами и Наблюдательным советом Банка» [25]. Анализ основных показателей бухгалтерского баланса акционерного общества представлен в таблица 1 (Приложения А и В).

Таблица 1 - Анализ основных показателей активов бухгалтерского баланса АО «Россельхозбанк», млн. р.

Наименование показателя	2019 г.	2020 г.	2021 г.	Абс. изм.		Отн. изм.	
				2020 г. – 2019 г.	2021 г. – 2020 г.	2020 г. / 2019 г.	2021 г. / 2019 г.
1	2	3	4	5	6	7	8
Денежные средства	60131	66419	58810	6288	-7609	110,46	88,54
Средства в Банке России	96928	116442	174641	19514	58199	120,13	149,98
Средства в кредитных организациях	27068	6189	12442	-20879	6253	22,86	201,03
Финансовые активы	111087	199884	184273	88797	-15611	179,93	92,19
Чиста ссудная задолженность	2436240	2899820	2817589	463580	-82231	119,03	97,16
Чистые вложения в финансовые активы	226431	255850	395369	29419	139519	112,99	154,53
Чистые вложения в ценные бумаги	51012	26458	15119	-24554	-11339	51,87	57,14

Продолжение таблицы 1

Наименование показателя	2019 г.	2020 г.	2021 г.	Абс. изм.		Отн. изм.	
				2020 г. – 2019 г.	2021 г. – 2020 г.	2020 г. / 2019 г.	2021 г. / 2019 г.
Инвестиции в организации	63673	72283	68847	8610	-3436	113,52	95,25
Отложенный налоговый актив	17692	16685	14880	-1007	-1805	94,31	89,18
Основные средства, нематериальные активы и материальные запасы	49125	63690	68886	14565	5196	129,65	108,16
Долгосрочные активы	995	1356	931	361	-425	136,28	68,66
Прочие активы	77545	94596	67580	17051	-27016	121,99	71,44
Всего активы	3217927	3819671	3879367	601744	59696	118,70	101,56

Изменение ключевых показателей активов АО «Россельхозбанк» представлено на рисунке 6.

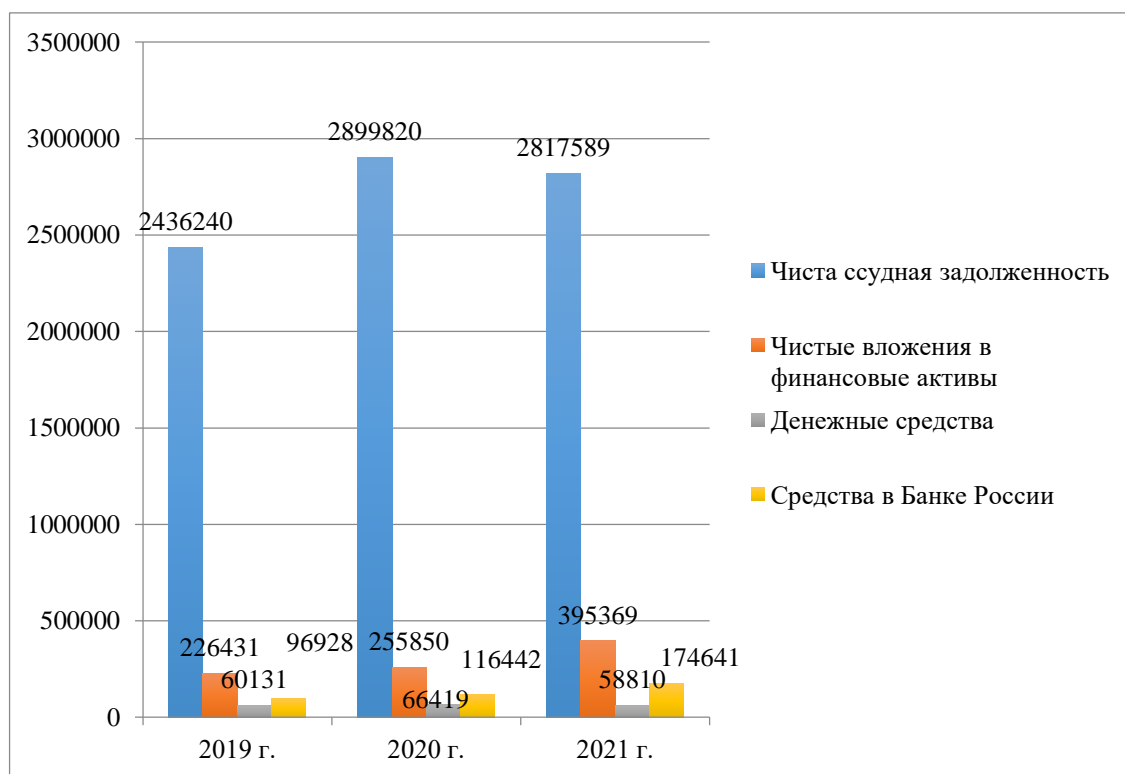


Рисунок 6 - Изменение ключевых показателей активов АО «Россельхозбанк» в млн. р.

Наибольшую долю в структуре активов коммерческого банка за период исследования составили чистая ссудная задолженность, снижение которой за 2020-2021 гг. составило 2,84% и чистые вложения в финансовые активы, за 2020-2021 гг. рост которых составил 54,53%.

Денежные средства коммерческого банка за 2019-2021 гг. сократились, возросли средства в Банке России. В результате активы АО «Россельхозбанк» за 2019-2020 гг. увеличились на 18,7%, а за 2020-2021 гг. на 1,56% (таблица 2).

Таблица 2 - Анализ основных показателей пассивов бухгалтерского баланса АО «Россельхозбанк», млн. р.

Наименование показателя	2019 г.	2020 г.	2021 г.	Абс. изм.		Отн. изм.	
				2020 г. – 2019 г.	2021 г. – 2020 г.	2020 г. / 2019 г.	2021 г. / 2019 г.
Кредиты, депозиты Банка России	45282	87105	52790	41823	-34315	192,36	60,61
Средства клиентов	2667310	3171288	3258639	503978	87351	118,89	102,75
Финансовые обязательства	4782	5416	6037	634	621	113,26	111,47
Выпущенные долговые ценные бумаги	312063	329808	329118	17745	-690	105,69	99,79
Обязательства по налогу на прибыль	416	414	0	-2	-414	99,52	0,00
Отложенные налоговые обязательства	468	330	329	-138	-1	70,51	99,70
Прочие обязательства	11570	19060	19827	7490	767	164,74	104,02
Резервы на возможные потери	1718	1119	1377	-599	258	65,13	123,06
Всего обязательств	3043609	3614540	3668116	570931	53576	118,76	101,48

Средства клиентов, оцениваемые по амортизированной стоимости, составляют наибольшую долю в структуре пассивов акционерного общества, которые за 2020-2021 гг. возросли на 2,75%.

Выпущенные долговые ценные бумаги также составляют весомую долю в структуре пассивов акционерного общества, которые за 2020-2021 гг. сократились на 0,21%.

Изменение ключевых показателей пассивов АО «Россельхозбанк» представлено на рисунке 7.

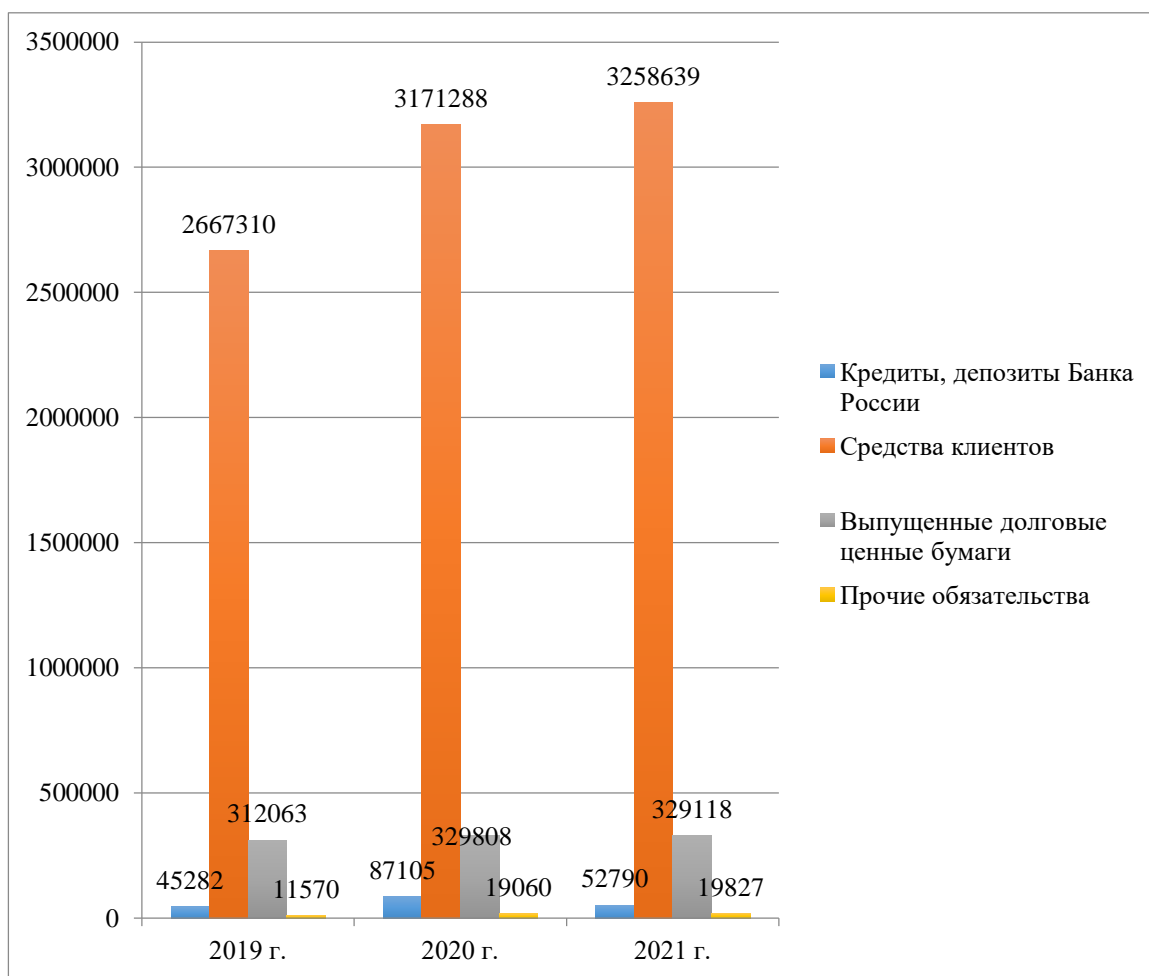


Рисунок 7 - Изменение ключевых показателей пассивов АО «Россельхозбанк» в млн. р.

В результате пассивы акционерного общества за период исследования увеличились, а именно за 2019-2020 гг. на 18,76%, за 2020-2021 гг. на 1,48%.

Средства акционеров АО «Россельхозбанк» в структуре источников собственных средств составляют наибольшую долю, за исследуемый период которые возросли (таблица 3).

Таблица 3 - Анализ основных показателей источников собственных средств бухгалтерского баланса АО «Россельхозбанк», млн. р.

Наименование показателя	2019 г.	2020 г.	2021 г.	Абс. изм.		Отн. изм.	
				2020 г. – 2019 г.	2021 г. – 2020 г.	2020 г. / 2019 г.	2021 г. / 2019 г.
1	2	3	4	5	6	7	8
Средства акционеров	439483	469983	479983	30500	10000	106,94	102,13
Резервный фонд	10070	14221	14282	4151	61	141,22	100,43
Переоценка финансовых активов	557	-289	-5669	-846	-5380	-51,89	1961,59
Переоценка основных средств и нематериальных активов	1315	1314	1311	-1	-3	99,92	99,77
Резервы под убытки	842	893	1060	51	167	106,06	118,70
Неиспользованная прибыль	-277948	-280992	-279717	-3044	1275	101,10	99,55
Всего источников собственных средств	174318	205131	211251	30813	6120	117,68	102,98

Изменение ключевых показателей источников собственных средств АО «Россельхозбанк» представлено на рисунке 8.

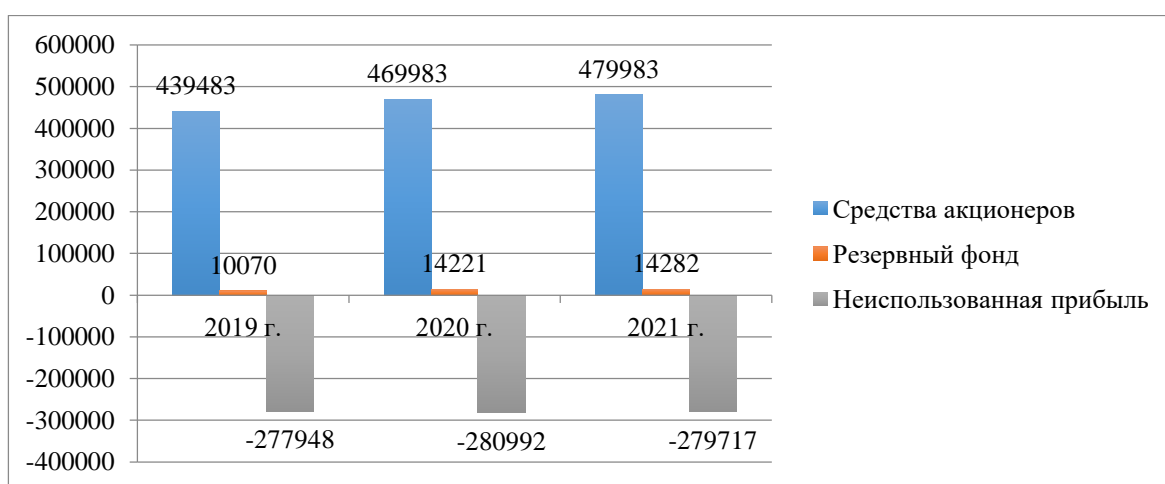


Рисунок 8 - Изменение ключевых показателей источников собственных средств АО «Россельхозбанк» в млн. р.

Несмотря на изменение показателей и рост убытка за период исследования источники собственных средств коммерческого банка увеличились, а именно за 2019-2020 гг. на 17,68%, за 2020-2021 гг. на 2,98%.

Изменение ключевых показателей бухгалтерского баланса АО «Россельхозбанк» представлено на рисунке 9.

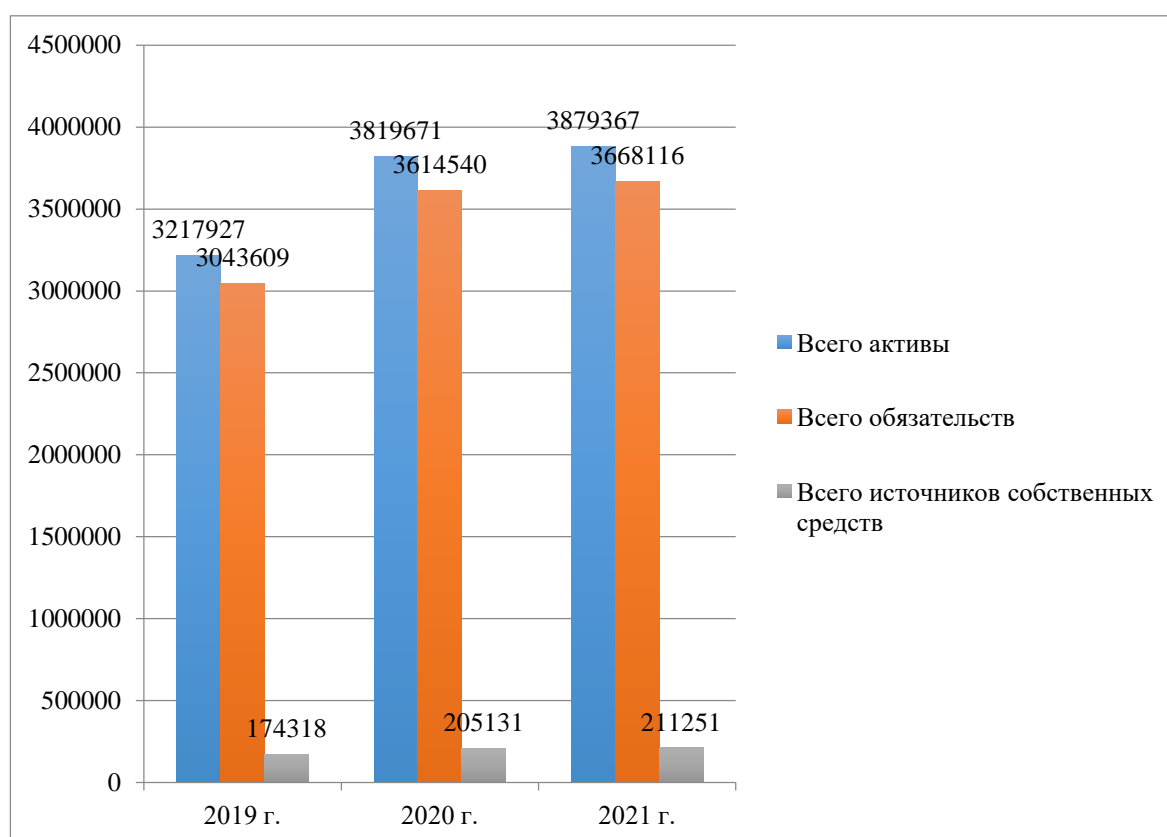


Рисунок 9 - Изменение ключевых показателей бухгалтерского баланса АО «Россельхозбанк» в млн. р.

АО «Россельхозбанк» имеет зависимость от внешних источников финансирования, за период исследования обязательства коммерческого банка значительно превышают источники собственных средств, что указывает об ухудшении состояния платежеспособности и финансовой независимости.

2.2 Анализ финансовых результатов хозяйственной деятельности АО «Россельхозбанк»

Анализ основных показателей отчета о финансовых результатах акционерного общества представлен в таблице 4 (Приложения Б и Г).

Таблица 4 - Анализ основных показателей отчета о финансовых результатах АО «Россельхозбанк», млн. р.

Наименование показателя	2019 г.	2020 г.	2021 г.	Абс. изм.		Отн. изм.	
				2020 г. – 2019 г.	2021 г. – 2020 г.	2020 г. / 2019 г.	2021 г. / 2019 г.
Процентные доходы	250880	234246	181954	-16634	-52292	93,37	77,68
Процентные расходы	177791	162218	121862	-15573	-40356	91,24	75,12
Чистые процентные доходы	73089	72028	60092	-1061	-11936	98,55	83,43
Чистые процентные доходы за вычетом резерва	48788	38442	36579	-10346	-1863	78,79	95,15
Чистые доходы	98371	93820	68135	-4551	-25685	95,37	72,62
Операционные расходы	88100	88111	61910	11	-26201	100,01	70,26
Прибыль до налогообложения	10271	5709	6225	-4562	516	55,58	109,04
Прибыль за период	4266	1221	2493	-3045	1272	28,62	204,18
Финансовый результат	10027	427	-2723	-9600	-3150	4,26	-637,70

Процентные доходы и расходы акционерного общества за 2019-2021 гг. сократились, в результате чего уменьшились чистые процентные доходы и чистые процентные доходы за вычетом созданного резерва на возможные потери, визуализация изменения показателей представлена на рисунке 10.

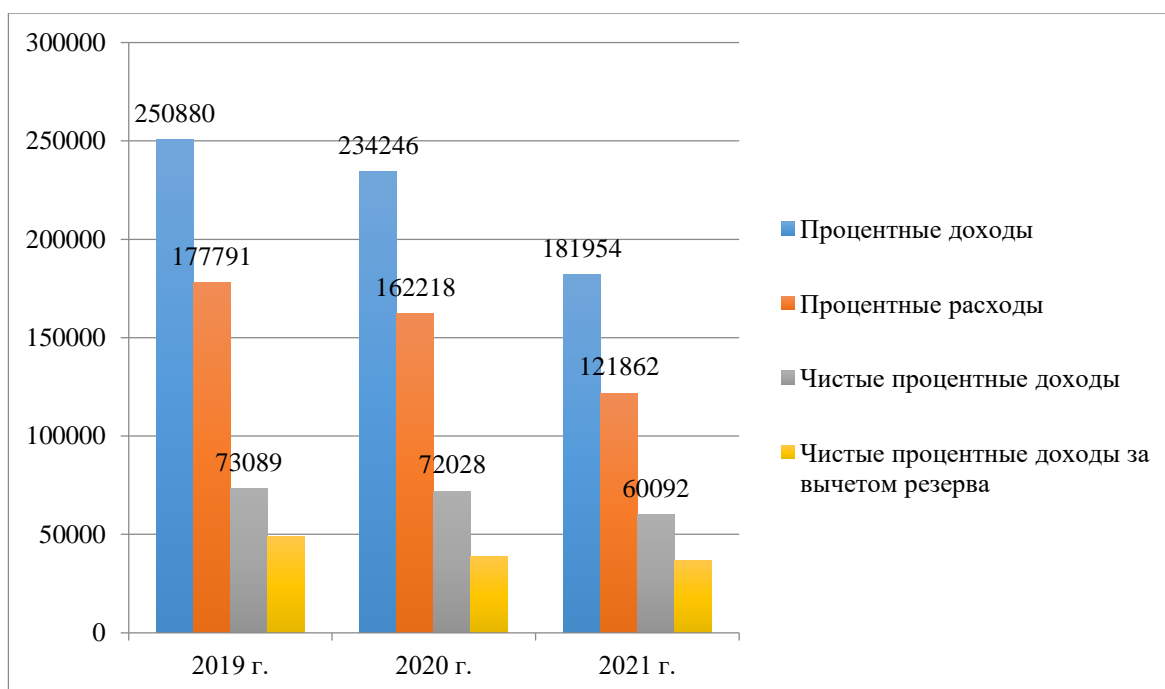


Рисунок 10 - Изменение ключевых показателей финансовых результатов АО «Россельхозбанк» в млн. р.

За 2020-2021 гг. чистые доходы АО «Россельхозбанк» уменьшились на 27,38%, операционные расходы сократились на 29,74%, рисунок 11.

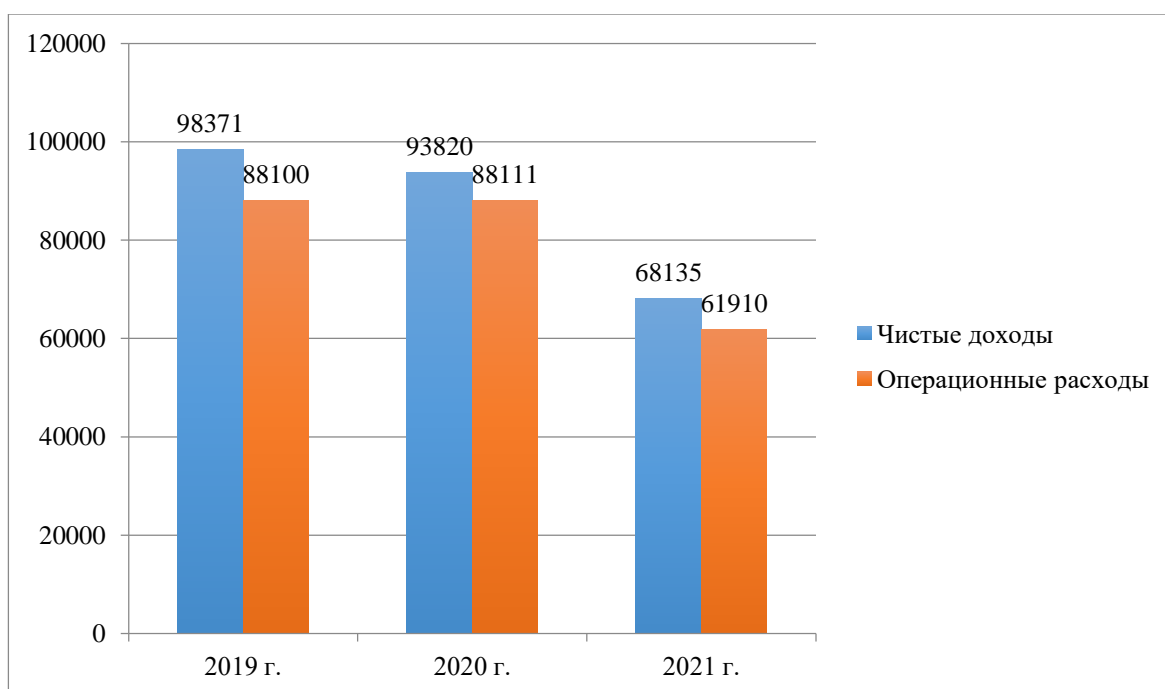


Рисунок 11 - Изменение ключевых показателей финансовых результатов АО «Россельхозбанк» в млн. р.

За исследуемый период финансовый результат коммерческого банка значительно ухудшился, а именно за 2020-2021 гг. уменьшился на 3150 млн. р. Изменение ключевых показателей финансовых результатов АО «Россельхозбанк» представлено на рисунке 12.

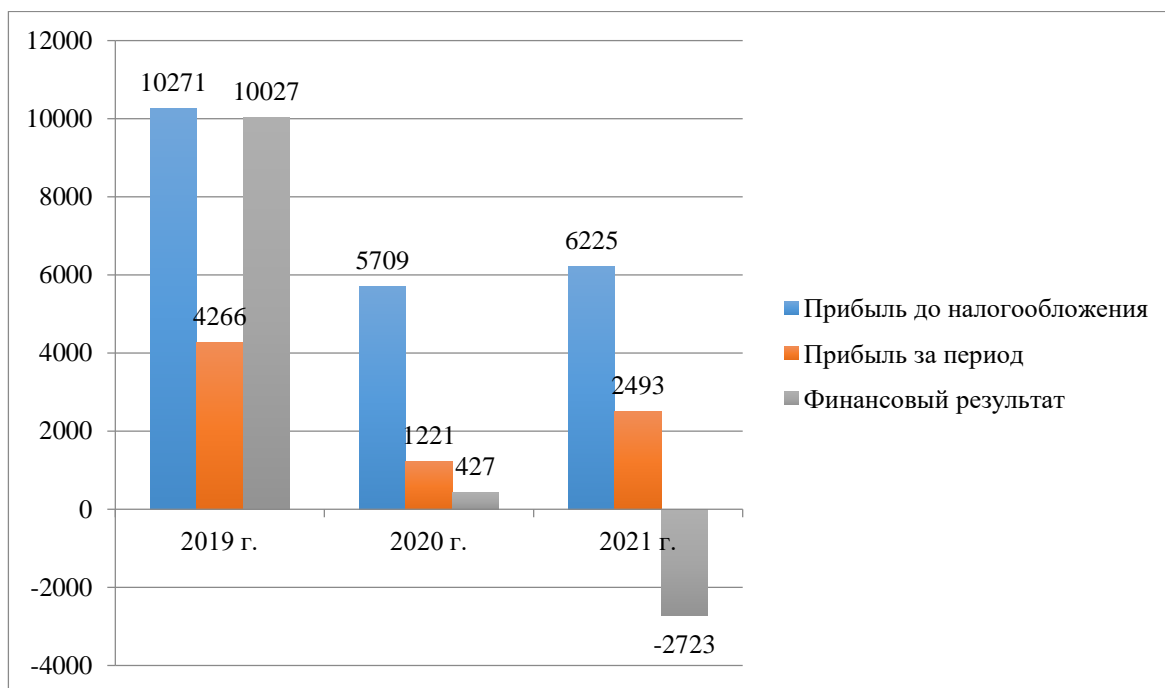


Рисунок 12 - Изменение ключевых показателей финансовых результатов АО «Россельхозбанк» в млн. р.

Снижение конечного финансового результата свидетельствует об ухудшении банковской деятельности, за которую АО «Россельхозбанк» в 2021 г. получило убыток в размере 2723 млн. р. Далее проведена оценка финансовых результатов коммерческого банка на основании формул 1-10 первого раздела бакалаврской работы, таблица 5.

Таблица 5 – Анализ рентабельности АО «Россельхозбанк» в %

Наименование показателя	2019 г.	2020 г.	2021 г.	Абс. из. +/-
Рентабельность продукции	41,11	44,40	49,31	8,20
Рентабельность продаж	29,13	30,75	33,03	3,90
Рентабельность совокупного капитала	5,89	2,78	2,95	-2,94
Рентабельность доходности	41,93	35,11	28,45	-13,48

В коммерческом банке за период исследования возросла окупаемость, вложенных затрат, о чем свидетельствует рост рентабельности продукции на 8,2.

Помимо этого, возросла полученная прибыль на рубль продаж, о чем свидетельствует рост рентабельности продаж на 3,9.

Изменение показателей рентабельности АО «Россельхозбанк» представлено на рисунке 13.

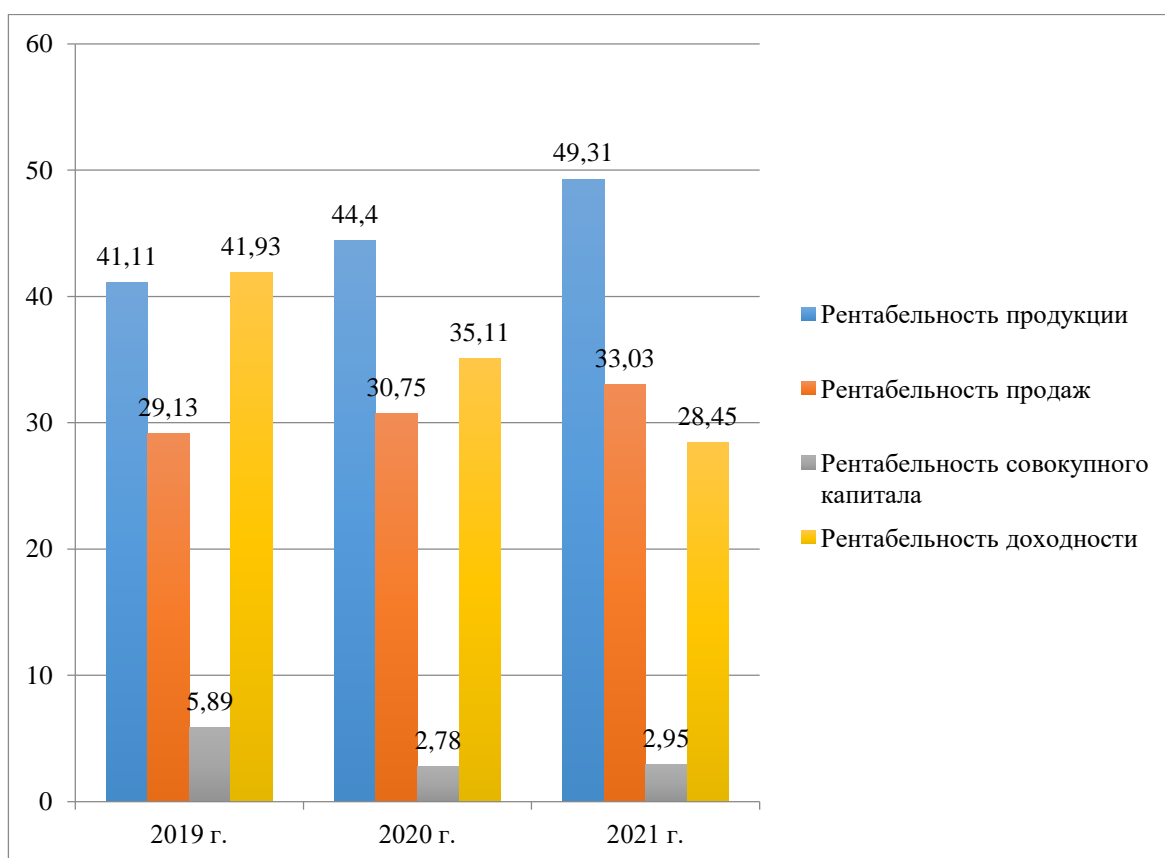


Рисунок 13 - Изменение показателей рентабельности АО «Россельхозбанк» в %

Снижение рентабельности совокупного капитала и доходности коммерческого банка за 2019-2021 гг. свидетельствует об уменьшении эффективности использования имеющегося капитала при осуществлении финансовой деятельности (таблица 6).

Таблица 6 – Анализ ликвидности АО «Россельхозбанк»

Наименование показателя	2019 г.	2020 г.	2021 г.	Абс. из. +/-
Коэффициент быстрой ликвидности	0,13	0,12	0,15	0,02
Коэффициент текущей ликвидности	1,05	1,06	1,06	0,01
Коэффициент абсолютной ликвидности	0,11	0,10	0,12	0,01

За 2019-2021гг. возросли показатели ликвидности акционерного общества, что свидетельствует о возможности погашения коммерческим банком имеющихся краткосрочных обязательств за счет денежных средств и оборотных активов.

Изменение показателей ликвидности АО «Россельхозбанк» представлено на рисунке 14.

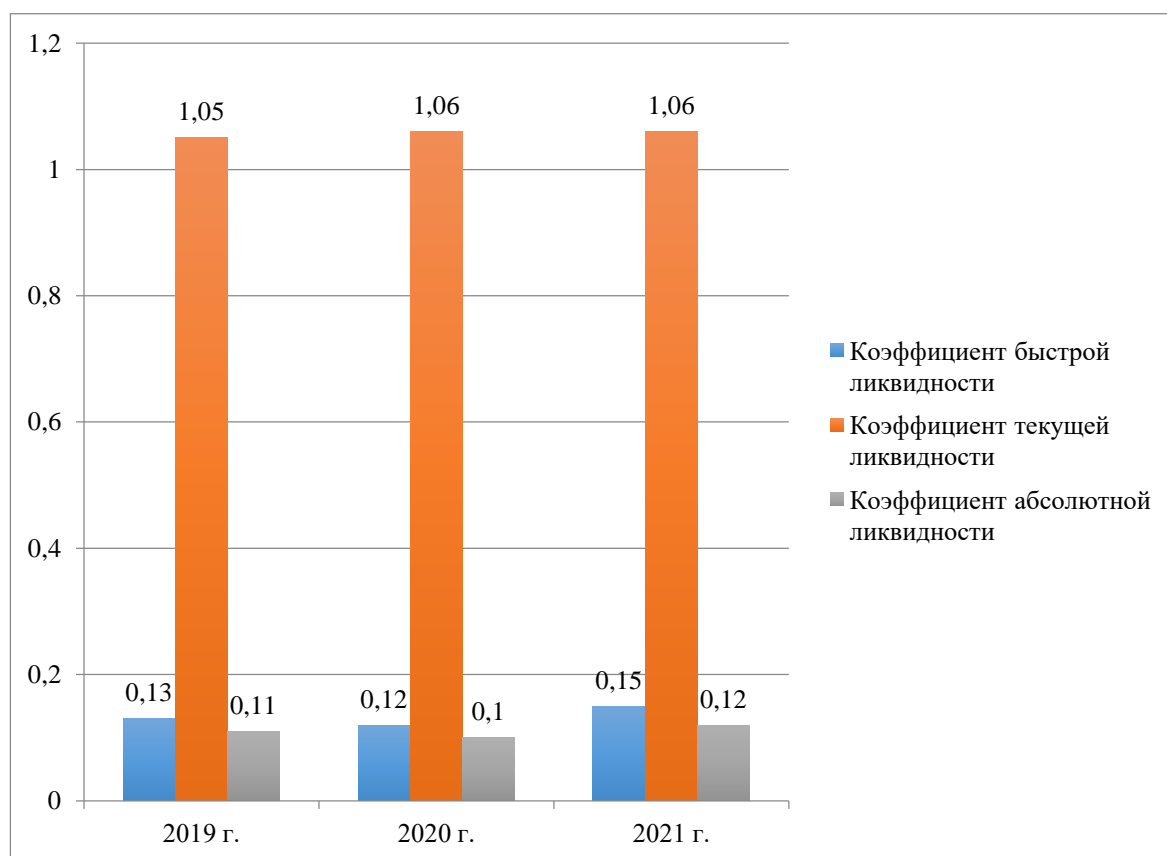


Рисунок 14 - Изменение показателей ликвидности АО «Россельхозбанк»

Анализ прибыли представлен в таблице 7

Таблица 7 – Анализ прибыли АО «Россельхозбанк»

Наименование показателя	2019 г.	2020 г.	2021 г.	Абс. из. +/-
Коэффициент доходности	5,75	0,21	1,18	-4,75
Прибыльность активов	0,31	0,01	0,06	-0,25
Прибыльность доходов	4,12	0,18	1,02	-3,10

Изменение показателей прибыли АО «Россельхозбанк» представлено на рисунке 15.

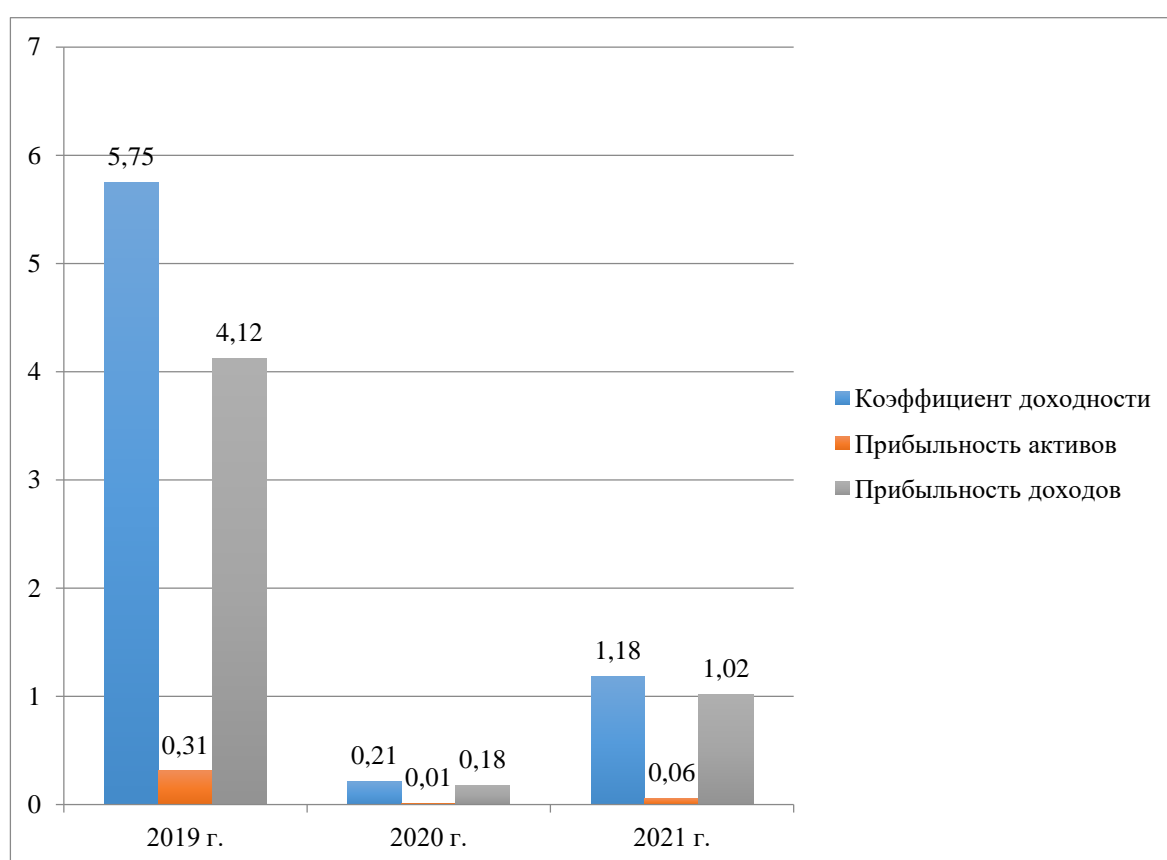


Рисунок 15 - Изменение показателей прибыли АО «Россельхозбанк»

Анализ прибыли выявил снижение показателей за 2019-2021 гг. что свидетельствует об уменьшении отдачи вложенных денежных средств.

Выводы по второму разделу бакалаврской работы.

АО «Россельхозбанк» имеет зависимость от внешних источников финансирования, за период исследования обязательства коммерческого банка

значительно превышают источники собственных средств, что указывает об ухудшении состояния платежеспособности и финансовой независимости.

«Процентные доходы и расходы акционерного общества за 2019-2021 гг. сократились, в результате чего уменьшились чистые процентные доходы и чистые процентные доходы за вычетом созданного резерва на возможные потери. За исследуемый период финансовый результат коммерческого банка значительно ухудшился, а именно за 2020-2021 гг. уменьшился на 3150 млн.» [25].

Снижение конечного финансового результата свидетельствует об ухудшении банковской деятельности, за которую АО «Россельхозбанк» в 2021 г. получило убыток в размере 2723 млн. р.

В коммерческом банке за период исследования возросла окупаемость, вложенных затрат, о чем свидетельствует рост рентабельности продукции на 8,2. Помимо этого возросла полученная прибыль на рубль продаж, о чем свидетельствует рост рентабельности продаж на 3,9. Снижение рентабельности совокупного капитала и доходности коммерческого банка за 2019-2021 гг. свидетельствует об уменьшении эффективности использования имеющегося капитала при осуществлении финансовой деятельности.

За 2019-2021 гг. возросли показатели ликвидности акционерного общества, что свидетельствует о возможности погашения коммерческим банком имеющихся краткосрочных обязательств за счет денежных средств и оборотных активов.

Анализ прибыли вывил снижение показателей за 2019-2021 гг. что свидетельствует об уменьшении отдачи вложенных денежных средств. АО «Россельхозбанк» рекомендуется разработать мероприятия по повышению финансовых результатов хозяйственной деятельности.

3 Разработка мероприятий по повышению финансовых результатов хозяйственной деятельности АО «Россельхозбанк»

3.1 Мероприятия по повышению финансовых результатов хозяйственной деятельности АО «Россельхозбанк»

На основании проведенного анализа финансовых результатов хозяйственной деятельности коммерческого банка выявлено, что АО «Россельхозбанк» рекомендуется разработать мероприятия по повышению финансовых результатов хозяйственной деятельности. Мероприятия по повышению финансовых результатов АО «Россельхозбанк» представлены на рисунке 16.

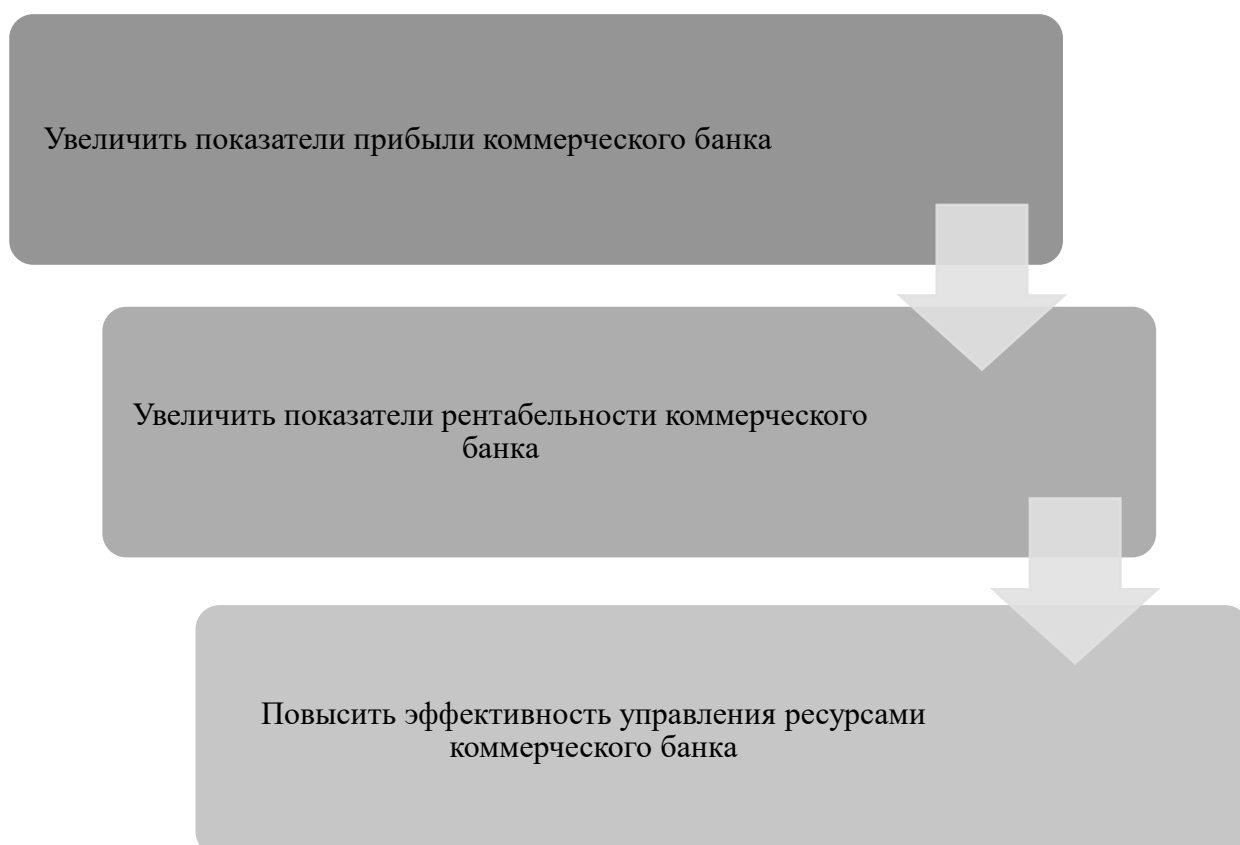


Рисунок 16 - Мероприятия по повышению финансовых результатов АО «Россельхозбанк»

С целью повышения финансовых результатов коммерческому банку рекомендуется увеличить прибыль и показатели рентабельности. Данные направления возможно реализовать путем следующих действий:

- за счет дополнительных эмиссий акций АО «Россельхозбанк» имеет возможность увеличить собственный капитал;
- за счет выполнения в большем объеме прибыльных операций АО «Россельхозбанк» имеет возможность увеличить размер активов и собственного капитала;
- за счет первоклассных заемщиков АО «Россельхозбанк» имеет возможность расширить базу клиентов;
- за счет увеличения собственного капитала и активов АО «Россельхозбанк» имеет возможность уменьшить кредитные риски;
- за счет увеличения активов АО «Россельхозбанк» имеет возможность уменьшить объем бездоходных активов;
- модернизировать систему управления банковскими рисками;
- нарастить клиентскую базу;
- осуществлять инвестирование частных лиц;
- повысить качество клиентского обслуживания;
- минимизировать объем нестабильных источников дохода от осуществления банковской деятельности.

Приоритетным направлением по повышению финансовых результатов коммерческого банка является наращивание объема собственного капитала, так как он влияет на ключевые показатели банковской деятельности и другие факторы воздействия.

Основным источником увеличения прибыли АО «Россельхозбанк» послужит увеличения объема продаж и снижения себестоимости продаж. Основные направления поиска резервов роста прибыли коммерческого банка, от осуществления продаж представлены на рисунке 17.

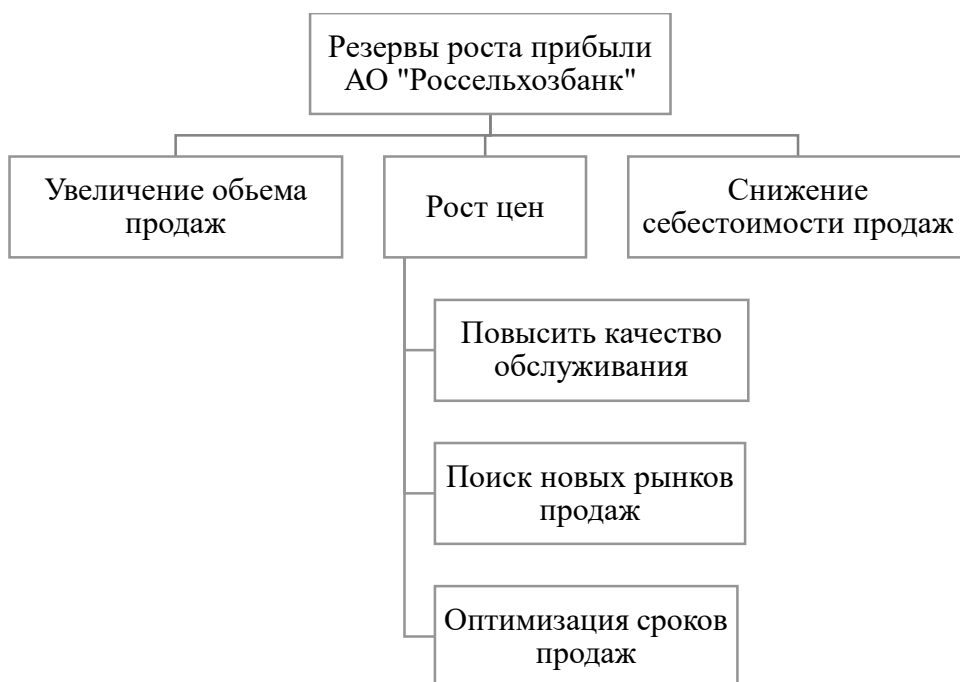


Рисунок 17 - Основные направления поиска резервов роста прибыли

Рост цен оказывает весомое влияние на прибыль коммерческого банка. В качестве мероприятий по нахождению резервов роста прибыли банку рекомендуется повысить качество обслуживания клиентов, осуществить поиск новых рынков продаж и оптимизировать сроки продаж.

Для повышения эффективности управления финансовыми ресурсами коммерческому банку необходимо осуществить следующие мероприятия:

- оптимизировать доходы и расходы банка, выявив резервы и пересмотра структуры управления;
- пересмотреть ставки по депозитным продуктам, разработать дополнительные услуги с целью наращивания объема выдачи депозитов;
- провести диверсификацию кредитного портфеля, увеличив долю выдаваемых кредитов малому и среднему бизнесу;
- совершенствовать клиентскую политику и качество обслуживания клиентов, используя при этом современные технологии, пользующиеся высоким спросом.

Рационально сформировать ресурсную базу АО «Россельхозбанк» рекомендуется путем привлечения новых потенциальных клиентов и

изменения структуры источников привлечения ресурсов. Структура источников ресурсов служит составной частью эффективного управления активами и пассивами коммерческого банка, поэтому АО «Россельхозбанк» необходимо грамотно организовать депозитную политику путем наращивания депозитного портфеля.

Следовательно, мероприятиями по повышению финансовой устойчивости АО «Россельхозбанк» являются: увеличение прибыли и показателей рентабельности, повышение эффективности управления финансовыми ресурсами.

3.2 Оценка экономической эффективности мероприятий по повышению финансовых результатов хозяйственной деятельности АО «Россельхозбанк»

С учетом применения разработанных мероприятий ожидается рост дохода коммерческого банка в прогнозном периоде и минимизация расходов. Прогнозные финансовые результаты АО «Россельхозбанк» представлены в таблице 7.

Таблица 7 – Прогнозные финансовые результаты АО «Россельхозбанк»

Наименование показателя	2021 г.	Прогноз	Абс. изм. +/-	Отн. изм., %
Чистые доходы	68135	73586	5451	108,00
Операционные расходы	61910	65006	3096	105,00
Прибыль до налогообложения	6225	8580	2355	137,83
Прибыль за период	2493	3432	939	137,67
Финансовый результат	-2723	709	3432	-26,04

Чистые доходы коммерческого банка за счет применения разработанных мероприятий в прогнозном периоде возрастут на 8% при росте операционных расходов на 5%.

Визуализация изменения финансовых результатов коммерческого банка представлена на рисунке 18.

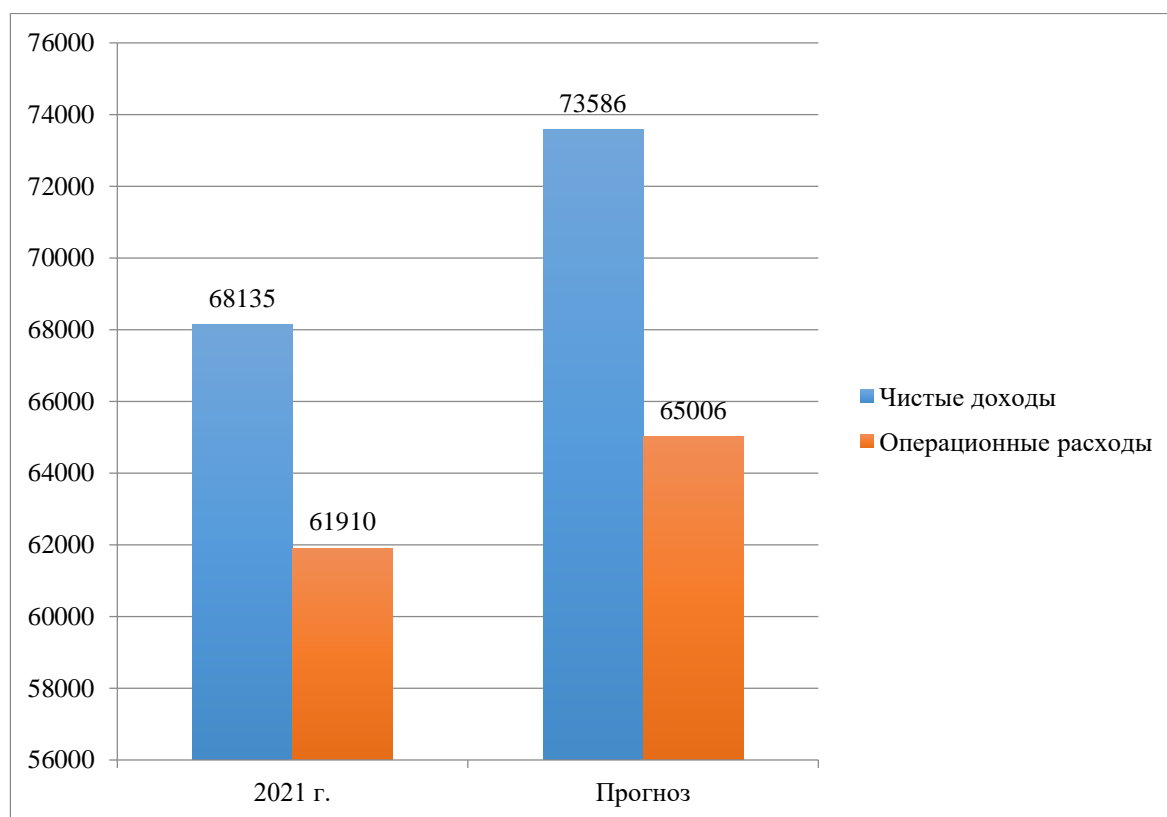


Рисунок 18 – Динамика финансовых результатов АО «Россельхозбанк»

Планируемый рост прибыли до налогообложения коммерческого банка составит в прогнозном периоде 37,83%, прибыль за период возрастет на 37,67%.

В результате изменения показателей за счет применения разработанных мероприятий АО «Россельхозбанк» в прогнозном периоде получит положительный финансовый результат.

Визуализация изменения финансовых результатов коммерческого банка представлена на рисунках 19-20.

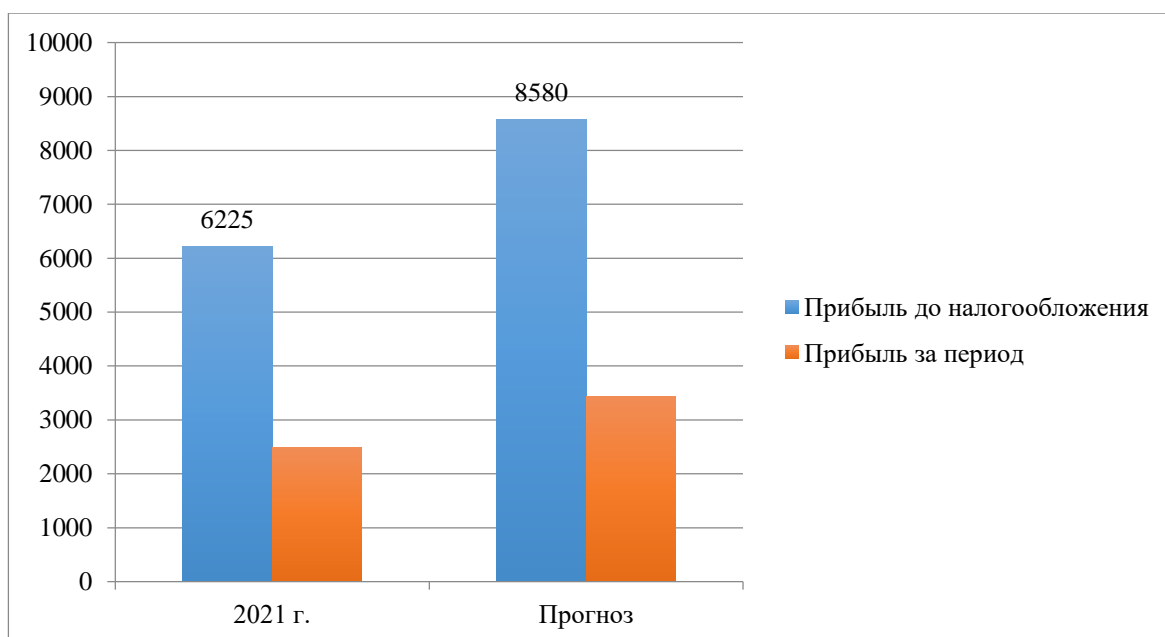


Рисунок 19 – Динамика финансовых результатов АО «Россельхозбанк»

Рост финансового результата свидетельствует об улучшении финансового состояния и эффективности банковской деятельности в целом АО «Россельхозбанк».

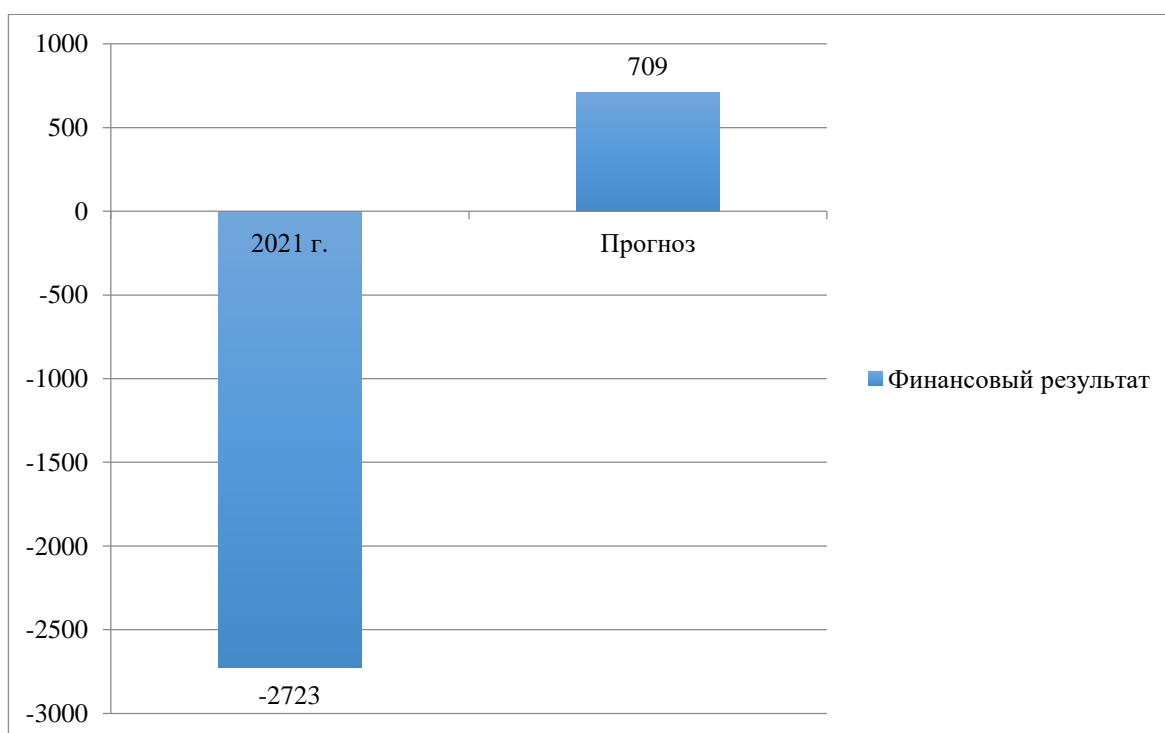


Рисунок 20 – Динамика финансовых результатов АО «Россельхозбанк»

В таблице 8 проведен анализ прогнозных показателей деятельности АО «Россельхозбанк».

Таблица 8 – Прогнозные показатели деятельности АО «Россельхозбанк»

Наименование показателя	2021 г.	Прогноз	Абс. изм. +/-	Отн. изм., %
Рентабельность совокупного капитала	2,95	3,16	0,21	107,12
Рентабельность доходности	28,45	28,61	0,16	100,56
Коэффициент доходности	1,18	5,14	3,96	435,59
Прибыльность активов	0,06	2,12	2,06	3533,33
Прибыльность доходов	1,02	3,42	2,4	335,29

В прогнозном периоде ожидается рост показателей рентабельности коммерческого банка, рисунок 21.

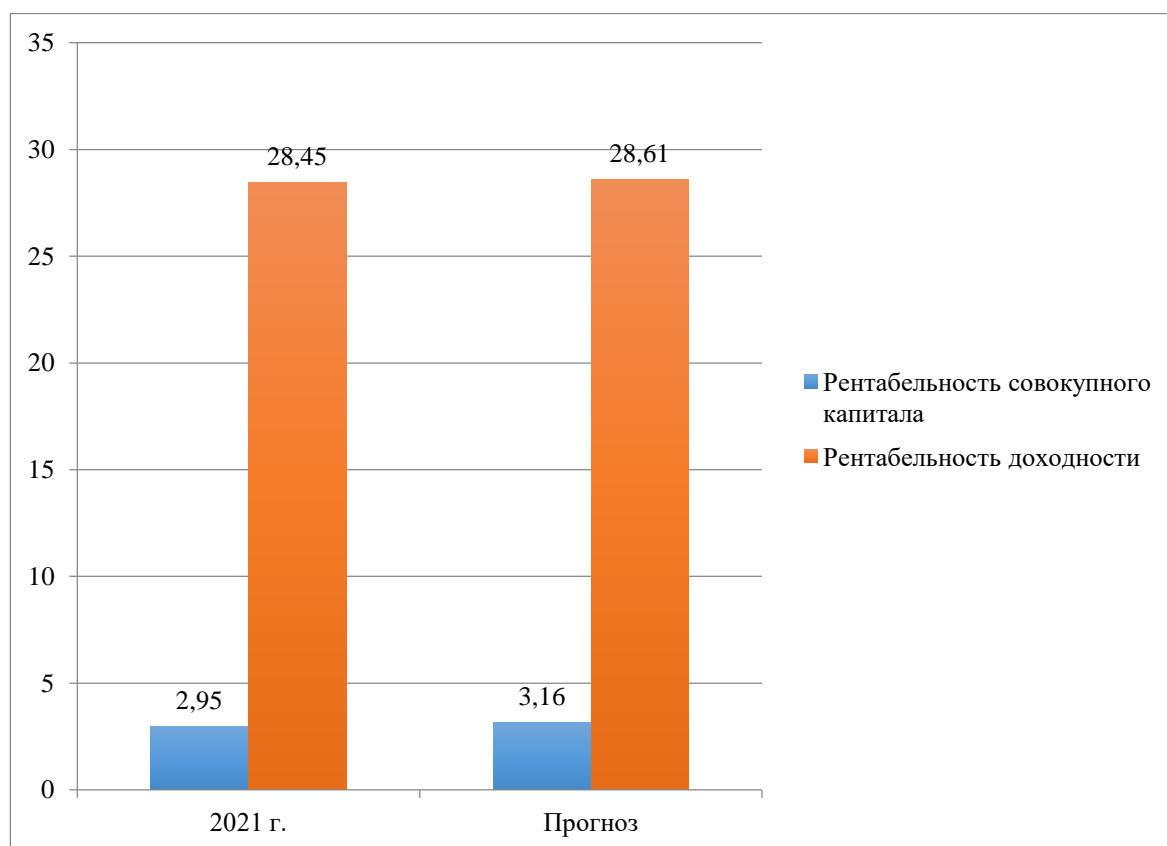


Рисунок 21 – Динамика показателей деятельности АО «Россельхозбанк»

Анализ прибыли вывил увеличение показателей за счет применения разработанных мероприятий, что свидетельствует о росте отдачи вложенных денежных средств АО «Россельхозбанк», рисунок 22.

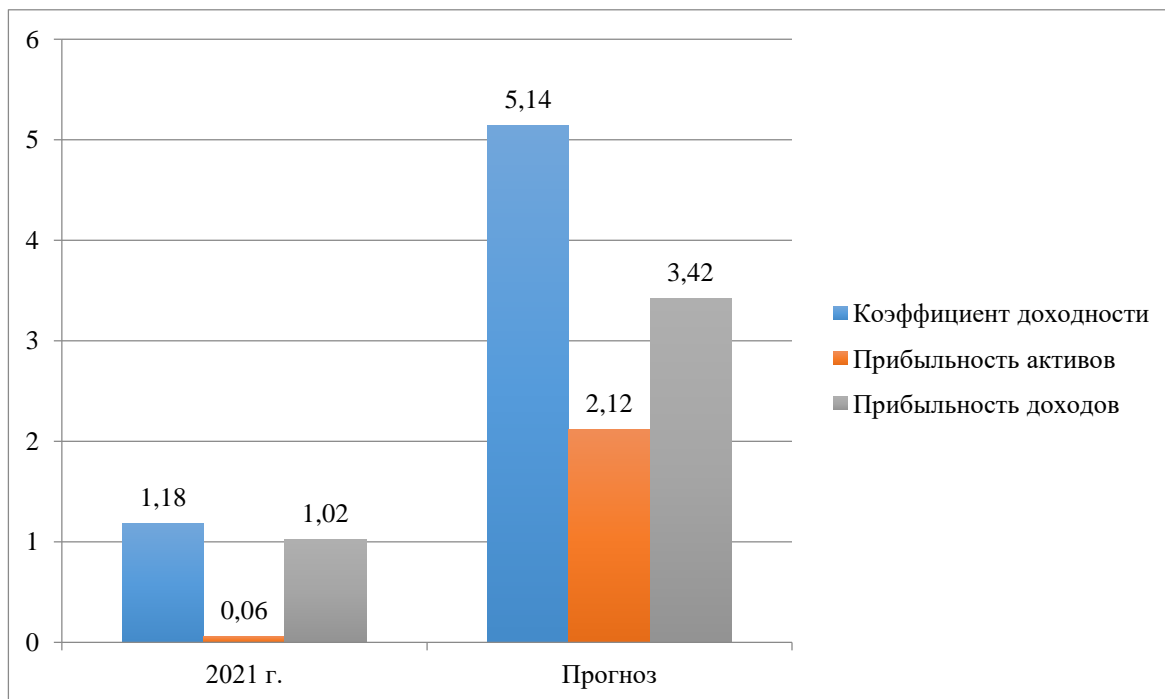


Рисунок 22 – Динамика показателей деятельности АО «Россельхозбанк»

За счет применения разработанных мероприятий в коммерческом банке возрастет коэффициент доходности на 3,96, прибыльность активов на 2,06 и прибыльность доходов на 2,4.

Следовательно, мероприятия по повышению финансовой устойчивости АО «Россельхозбанк» в виде увеличения прибыли и показателей рентабельности, повышения эффективности управления финансовыми ресурсами являются эффективными. За счет их применения в коммерческом банке возрастут показатели деятельности, и банк в прогнозном периоде получит положительный финансовый результат.

Заключение

Финансовый результат деятельности предприятия может быть, как положительный, представленный в виде прибыли, так и отрицательный, представленный в виде убытка. Положительный финансовый результат представлен в виде прибыли, полученный в результате доходов за вычетом расходов предприятия за период исследования.

Источником анализа финансовых результатов деятельности предприятия выступает бухгалтерская отчетность. Финансовая отчетность включает в себя данные результата хозяйственной деятельности предприятия и составляется на основании аналитического и синтетического управленческого и бухгалтерского учета.

Финансовая отчетность предприятия представляет собой таблицы, составленные за определенный период времени, отражающие показатели хозяйственной деятельности в сопоставлении с показателями предшествующих периодов.

По срокам предоставления финансовая отчетность предприятия классифицируется на ежедневную, ежемесячную, ежеквартальную и годовую финансовую отчетность [9, с. 408].

Финансовая отчетность включает в себя данные результата хозяйственной деятельности предприятия и составляется на основании аналитического и синтетического управленческого и бухгалтерского учета.

Финансовая отчетность предприятия классифицируется в зависимости от признаков и является достоверной и открытой для заинтересованных адресатов. При оценке финансовых результатов деятельности предприятия проводится анализ состава и структуры прибыли, динамика показателей за период исследования. Показатели рентабельности включают в себя расчет рентабельности продукции, продаж, совокупного капитала и доходности.

Анализ прибыли предприятия осуществляется путем применения вертикального и горизонтального методов состава и структуры прибыли за

период исследования. Дополнительно проводится факторный анализ прибыли, с целью определения влияния тех или иных факторов на уровень прибыли коммерческого банка. Показатели прибыли анализируемого коммерческого банка сравниваются с показателями прибыли банков-конкурентов.

Оценка финансовых результатов деятельности предприятия проводится на основании расчета ряда показателей, к числу которых относятся показатели прибыльности и рентабельности, показатели ликвидности и другие показатели.

При оценке финансовых результатов деятельности предприятия проводится анализ состава и структуры прибыли, динамика показателей за период исследования. Показатели рентабельности включают в себя расчет рентабельности продукции, продаж, совокупного капитала и доходности [1, с. 261].

АО «Россельхозбанк» имеет зависимость от внешних источников финансирования, за период исследования обязательства коммерческого банка значительно превышают источники собственных средств, что указывает об ухудшении состояния платежеспособности и финансовой независимости.

«Процентные доходы и расходы акционерного общества за 2019-2021 гг. сократились, в результате чего уменьшились чистые процентные доходы и чистые процентные доходы за вычетом созданного резерва на возможные потери. За исследуемый период финансовый результат коммерческого банка значительно ухудшился, а именно за 2020-2021 гг. уменьшился на 3150 млн.» [25].

Снижение конечного финансового результата свидетельствует об ухудшении банковской деятельности, за которую АО «Россельхозбанк» в 2021 г. получило убыток в размере 2723 млн. р. В коммерческом банке за период исследования возросла окупаемость, вложенных затрат, о чем свидетельствует рост рентабельности продукции на 8,2. Помимо этого возросла полученная прибыль на рубль продаж, о чем свидетельствует рост

рентабельности продаж на 3,9. Снижение рентабельности совокупного капитала и доходности коммерческого банка за 2019-2021 гг. свидетельствует об уменьшении эффективности использования имеющегося капитала при осуществлении финансовой деятельности.

За 2019-2021гг. возросли показатели ликвидности акционерного общества, что свидетельствует о возможности погашения коммерческим банком имеющихся краткосрочных обязательств за счет денежных средств и оборотных активов. Анализ прибыли вывил снижение показателей за 2019-2021 гг. что свидетельствует об уменьшении отдачи вложенных денежных средств. АО «Россельхозбанк» рекомендуется разработать мероприятия по повышению финансовых результатов хозяйственной деятельности.

За счет применения разработанных мероприятий в коммерческом банке возрастет коэффициент доходности на 3,96, прибыльность активов на 2,06 и прибыльность доходов на 2,4. Следовательно, мероприятия по повышению финансовой устойчивости АО «Россельхозбанк» в виде увеличения прибыли и показателей рентабельности, повышения эффективности управления финансовыми ресурсами являются эффективными.

Список используемой литературы

1. Абдукаримов, И. Т. Анализ финансового состояния и финансовых результатов предпринимательских структур : учебное пособие / И. Т. Абдукаримов, М. В. Беспалов. — Москва : ИНФРА-М, 2022. — 214 с. — (Высшее образование: Магистратура). - ISBN 978-5-16-006404-8. - Текст : электронный. - URL: <https://znanium.com/catalog/product/1841696> (дата обращения: 23.09.2022). – Режим доступа: по подписке.
2. Абдукаримов, И. Т. Финансово-экономический анализ хозяйственной деятельности коммерческих организаций (анализ деловой активности) : учебное пособие / И.Т. Абдукаримов, М.В. Беспалов. — Москва : ИНФРА-М, 2022. — 320 с. — (Высшее образование: Бакалавриат). - ISBN 978-5-16-005165-9. - Текст : электронный. - URL: <https://znanium.com/catalog/product/1843612> (дата обращения: 23.09.2022). – Режим доступа: по подписке.
3. Акатьева, М. Д. Бухгалтерский учет и анализ : учебник / М.Д. Акатьева, В.А. Бирюков. — 3-е изд., перераб. и доп. — Москва : ИНФРА-М, 2020. — 274 с. + Доп. материалы [Электронный ресурс]. — (Высшее образование: Бакалавриат). — DOI 10.12737/1053670. - ISBN 978-5-16-015826-6. - Текст : электронный. - URL: <https://znanium.com/catalog/product/1053670> (дата обращения: 23.09.2022). – Режим доступа: по подписке.
4. Бабаев, Ю. А. Бухгалтерский учет и анализ. Основы теории для бакалавров экономики : учебник / Ю. А. Бабаев, А. М. Петров. — Москва : Вузовский учебник : ИНФРА-М, 2020. — 302 с. - ISBN 978-5-9558-0327-2. - Текст : электронный. - URL: <https://znanium.com/catalog/product/1078160> (дата обращения: 23.09.2022). – Режим доступа: по подписке.
5. Бардовский, В. П. Экономика : учебник / В.П. Бардовский, О.В. Рудакова, Е.М. Самородова. — Москва : ФОРУМ : ИНФРА-М, 2022. — 672 с. — (Высшее образование: Бакалавриат). - ISBN 978-5-8199-0912-6. - Текст :

электронный. - URL: <https://znanium.com/catalog/product/1836601> (дата обращения: 23.09.2022). – Режим доступа: по подписке.

6. Басовский, Л. Е. Экономика : учебное пособие / Л.Е. Басовский, Е.Н. Басовская. — Москва : РИОР : ИНФРА-М, 2022. — 80 с. — (Высшее образование: Бакалавриат). — DOI: <https://doi.org/10.12737/12198>. - ISBN 978-5-369-00649-8. - Текст : электронный. - URL: <https://znanium.com/catalog/product/1744832> (дата обращения: 23.09.2022). – Режим доступа: по подписке.

7. Богаченко, В. М. Бухгалтерский учет : учебник / В. М. Богаченко. - Ростов н/Д : Феникс, 2021. - 538 с. - (Среднее профессиональное образование). - ISBN 978-5-222-35320-2. - Текст : электронный. - URL: <https://znanium.com/catalog/product/1839560> (дата обращения: 23.09.2022). – Режим доступа: по подписке.

8. Бухгалтерский учет : учебник / под общ. ред. проф. Н.Г. Гаджиева. — Москва : ИНФРА-М, 2022. — 581 с. — (Высшее образование: Специалитет). — DOI 10.12737/1032771. - ISBN 978-5-16-015446-6. - Текст : электронный. - URL: <https://znanium.com/catalog/product/1854021> (дата обращения: 23.09.2022). – Режим доступа: по подписке.

9. Бухгалтерский учет в коммерческих организациях : учебное пособие / М.В. Мельник, С.Е. Егорова, Н.Г. Кулакова, Л.А. Юданова. — Москва : ФОРУМ : ИНФРА-М, 2021. — 480 с. — (Высшее образование: Бакалавриат). - ISBN 978-5-00091-146-4. - Текст : электронный. - URL: <https://znanium.com/catalog/product/1088081> (дата обращения: 23.09.2022). – Режим доступа: по подписке.

10. Бухгалтерский учет в условиях антикризисного управления : учебное пособие / под ред. проф. В. Э. Керимова. — 2-е изд., стер. - Москва : Издательско-торговая корпорация «Дашков и К^о», 2020. — 312 с. - ISBN 978-5-394-03483-1. - Текст : электронный. - URL: <https://znanium.com/catalog/product/1092976> (дата обращения: 23.09.2022). – Режим доступа: по подписке.

11. Бухгалтерский учет и анализ : учебное пособие / Ю.И. Сигидов, Н.Ю. Мороз, Е.А. Оксанич, Г.Н. Ясменко ; под ред. Ю.И. Сигидова. - 2-е изд., перераб. и доп. — Москва : ИНФРА-М, 2022. — 358 с. + Доп. материалы [Электронный ресурс]. — (Высшее образование: Бакалавриат). — DOI 10.12737/1867627. - ISBN 978-5-16-017685-7. - Текст : электронный. - URL: <https://znanium.com/catalog/product/1867627> (дата обращения: 23.09.2022). – Режим доступа: по подписке.

12. Бухгалтерский учет и отчетность : учебник / Н.Н. Хахонова, И.В. Алексеева, А.В. Бахтеев [и др.] ; под ред. проф. Н.Н. Хахоновой. — Москва : РИОР : ИНФРА-М, 2022. — 554 с. + Доп. материалы [Электронный ресурс; Режим доступа: <http://new.znanium.com>]. — (Высшее образование). — DOI: <https://doi.org/10.12737/1702-9>. - ISBN 978-5-369-01702-9. - Текст : электронный. - URL: <https://znanium.com/catalog/product/1863103> (дата обращения: 23.09.2022). – Режим доступа: по подписке.

13. Бухгалтерский учет, налогообложение и аудит : учебное пособие / В. В. Авилова, М. М. Шарафутдинова, С. Ш. Останина, Е. Л. Водолажская. - Казань : КНИТУ, 2020. - 428 с. - ISBN 978-5-7882-2915-7. - Текст : электронный. - URL: <https://znanium.com/catalog/product/1900349> (дата обращения: 23.09.2022). – Режим доступа: по подписке.

14. Гребнев, Л. С. Экономика : учебник / Л. С. Гребнев. - Москва : Логос, 2020. - 408 с. - (Новая университетская библиотека). - ISBN 978-5-98704-474-2. - Текст : электронный. - URL: <https://znanium.com/catalog/product/1214492> (дата обращения: 23.09.2022). – Режим доступа: по подписке.

15. Ключков, В. В. Экономика : учебное пособие / В.В. Ключков. — Москва : ИНФРА-М, 2022. — 684 с. + CD-R. — (Высшее образование : Бакалавриат). - ISBN 978-5-16-004949-6. - Текст : электронный. - URL: <https://znanium.com/catalog/product/1842551> (дата обращения: 23.09.2022). – Режим доступа: по подписке.

16. Конкурентоспособность предприятия (фирмы) : учебное пособие / А.К. Александров [и др.] ; под общ. ред. В.М. Круглика. — Минск : Новое знание ; Москва : ИНФРА-М, 2020. — 285 с. : ил. — (Высшее образование: Бакалавриат). - ISBN 978-5-16-006704-9. - Текст : электронный. - URL: <https://znanium.com/catalog/product/1045718> (дата обращения: 16.09.2022). – Режим доступа: по подписке.

17. Кудина, М. В. Экономика : учебник / М.В. Кудина. — Москва : ИД «ФОРУМ» : ИНФРА-М, 2021. - 368 с. — (Высшее образование). - ISBN 978-5-8199-0504-3. - Текст : электронный. - URL: <https://znanium.com/catalog/product/1195607> (дата обращения: 23.09.2022). – Режим доступа: по подписке.

18. Левчаев, П. А. Финансы организаций : учебник / П.А. Левчаев. — 2-е изд., перераб. и доп. — Москва : ИНФРА-М, 2021. — 386 с. — (Высшее образование: Бакалавриат). — DOI 10.12737/22549. - ISBN 978-5-16-011342-5. - Текст : электронный. - URL: <https://znanium.com/catalog/product/1584942> (дата обращения: 23.09.2022). – Режим доступа: по подписке.

19. Мизиковский, Е. А. Бухгалтерский учет и экономический анализ бизнес-процессов : учебное пособие / Е.А. Мизиковский, И.Е. Мизиковский. — Москва : Магистр : ИНФРА-М, 2020. — 216 с. - ISBN 978-5-9776-0517-5. - Текст : электронный. - URL: <https://znanium.com/catalog/product/1089597> (дата обращения: 23.09.2022). – Режим доступа: по подписке.

20. Мочаева, Т. В. Экономика организации и менеджмент : учебное пособие / Т. В. Мочаева. - Москва ; Вологда : Инфра-Инженерия, 2022. - 112 с. - ISBN 978-5-9729-0998-8. - Текст : электронный. - URL: <https://znanium.com/catalog/product/1902160> (дата обращения: 16.09.2022). – Режим доступа: по подписке.

21. Нуралиев, С. У. Экономика : учебник / С.У. Нуралиев, Д.С. Нуралиева. — 2-е изд., испр. и доп. — Москва : ИНФРА-М, 2023. — 363 с. — (Высшее образование: Бакалавриат). — DOI 10.12737/textbook_5bd81853316653.78553045. - ISBN 978-5-16-014578-5. -

Текст : электронный. - URL: <https://znanium.com/catalog/product/1897977> (дата обращения: 23.09.2022). – Режим доступа: по подписке.

22. Официальный сайт АО «Россельхозбанк» <https://www.rshb.ru/>

23. Сироткин, С. А. Бухгалтерский учет и анализ : учебник / С.А. Сироткин, Н.Р. Кельчевская. — Москва : ИНФРА-М, 2021. — 355 с. — (Среднее профессиональное образование). - ISBN 978-5-16-016048-1. - Текст : электронный. - URL: <https://znanium.com/catalog/product/1079194> (дата обращения: 23.09.2022). – Режим доступа: по подписке.

24. Слагода, В. Г. Экономика: Учебное пособие / В.Г. Слагода. - 4-е изд., перераб. и доп. - М.: Форум, 2019. - 240 с.: - (Профессиональное образование). - ISBN 978-5-91134-924-0. - Текст : электронный. - URL: <https://znanium.com/catalog/product/1013422> (дата обращения: 23.09.2022). – Режим доступа: по подписке.

25. Федотов, В. А. Экономика / В. А. Федотов, О. В. Комарова. - 4-е изд., перераб. и доп. - Москва : ИНФРА-М, 2021. - 196 с. - (Высшее образование: Специалитет). - ISBN 978-5-16-016552-3. - Текст : электронный. - URL: <https://znanium.com/catalog/product/1178799> (дата обращения: 23.09.2022). – Режим доступа: по подписке.

26. Федотов, В. А. Экономика : учебник / В.А. Федотов, О.В. Комарова. — 4-е изд., перераб. и доп. — Москва : ИНФРА-М, 2022. — 196 с. — (Высшее образование: Бакалавриат). — DOI 10.12737/20782. - ISBN 978-5-16-014892-2. - Текст : электронный. - URL: <https://znanium.com/catalog/product/1760626> (дата обращения: 23.09.2022). – Режим доступа: по подписке.

27. Экономика : учебное пособие / под ред. проф. В.А. Умнова и доц. А.М. Белоновской. — Москва : ИНФРА-М, 2021. — 180 с. - ISBN 978-5-16-109994-0. - Текст : электронный. - URL: <https://znanium.com/catalog/product/1855583> (дата обращения: 23.09.2022)

28. Baker, Richard. Advanced Financial Accounting: научное издание / R. E. Baker, V. C. Lembke, T. E. King. – New York; St. Louis; San Francisco: McGraw-Hill Publishing Company, 2019. – 1190 p.
29. Blaug, Mark. An Introduction to the Economics of Education / M. Blaug. – Middlesex: Penguin Books, 2021. – 363 p
30. Bròdy, Andràs. Proportions, Prices and Planning: a Mathematical Restatement of the Labor Theory of Value / A. Bròdy. – Budapest: Akadémiai Kiadó; Amsterdam; London: North-Holland Publishing Company, 2020. – 194 p
31. Casey, Douglas R. Crisis investing: opportunities and Profits in the Coming Great Depression / D. R. Casey; автор предисловия: R. J. Ringer, Ph. M. Crane. – New York: Pocket Books, 2019. – 290 p.
32. Cohen, Jerome. Personal finance / J. B. Cohen; ed. R. Hermanson. – 3rd ed. – Homewood, Illinois: Learning systems company; [S. l.]: A division of Richard D. IRWIN, INC., 2020. – 226 p.

Приложение А
Бухгалтерский баланс АО «Россельхозбанк» за 2020 г.

Банковская отчетность		
Код территории по ОКATO	Код кредитной организации (филиала)	
	по ОКПО	регистрационный номер (порядковый номер)
45	52750822	3349

БУХГАЛТЕРСКИЙ БАЛАНС
(публикуемая форма)
за 2020 год

Кредитной организации Акционерное общество «Российский Сельскохозяйственный банк»
(АО «Россельхозбанк»)

(полное фирменное и сокращенное фирменное наименование)

Почтовый адрес: 119034, Москва, Гагаринский пер., д.3

Код формы по ОКУД 0409805
Квартальная (Годовая)

Номер строки	Наименование статьи	Номер пояснения	тыс. руб.	
			Данные за отчетный период, тыс. руб.	Данные за предыдущий отчетный год, тыс. руб.
1	2	3	4	5
I. АКТИВЫ				
1	Денежные средства	17	65 419 199	60 130 916
2	Средства кредитной организации в Центральном банке Российской Федерации	17	115 441 547	98 928 229
2.1	Обязательные резервы	17	24 998 963	22 334 156
3	Средства в кредитных организациях	17	6 188 718	27 058 175
4	Финансовые активы, оцениваемые по справедливой стоимости через прибыль или убыток	18,19	196 883 594	111 087 050
5	Чистая судная задолженность, оцениваемая по амортизированной стоимости	19	2 899 820 137	2 438 240 036
5a	Чистая судная задолженность		-	-
6	Чистые вложения в финансовые активы, оцениваемые по справедливой стоимости через прочий совокупный доход	18	255 850 328	228 431 271
6a	Чистые вложения в ценные бумаги и другие финансовые активы, имеющиеся в наличии для продажи		-	-
7	Чистые вложения в ценные бумаги и иные финансовые активы, оцениваемые по амортизированной стоимости (кроме судной задолженности)	18	28 458 010	51 011 844
7a	Чистые вложения в ценные бумаги, удерживаемые до погашения		-	-
8	Инвестиции в дочерние и зависимые организации	18	72 282 585	63 672 603
9	Требование по текущему налогу на прибыль		211	1 079
10	Отложенный налоговый актив		16 684 576	17 891 631

Рисунок А.1 - Бухгалтерский баланс АО «Россельхозбанк» за 2020 г.

Продолжение Приложения А

11	Основные средства, нематериальные активы и материальные запасы	22	63 690 395	49 124 854
12	Долгосрочные активы, предназначенные для продажи		- 356 117	894 890
13	Прочие активы	23	94 595 660	77 544 689
14	Всего активов	7	3 819 671 077	3 217 827 268
II. ПАССИВЫ				
15	Кредиты, депозиты и прочие средства Центрального банка Российской Федерации	24, 47	87 104 842	45 282 167
16	Средства клиентов, оцениваемые по амортизированной стоимости	24, 47	3 171 287 505	2 667 309 734
16.1	средства кредитных организаций	24, 47	162 948 957	58 394 843
16.2	средства клиентов, не являющихся кредитными организациями	25, 47	3 006 338 548	2 608 914 891
16.2.1	вклады (средства) физических лиц, в том числе индивидуальных предпринимателей		1 376 195 253	1 209 818 675
17	Финансовые обязательства, оцениваемые по справедливой стоимости через прибыль или убыток	45	1 416 475	4 782 329
17.1	вклады (средства) физических лиц, в том числе индивидуальных предпринимателей		-	-
18	Выпущенные долговые ценные бумаги	26	326 807 790	312 063 011
18.1	оцениваемые по справедливой стоимости через прибыль или убыток		-	-
18.2	оцениваемые по амортизированной стоимости	26	326 807 790	312 063 011
19	Обязательства по текущему налогу на прибыль		414 435	415 788
20	Отложенные налоговые обязательства		330 003	467 820
21	Прочие обязательства	27	15 060 416	11 569 821
22	Резервы на возможные потери по условным обязательствам кредитного характера, прочим возможным потерям и операциям с резидентами офшорных зон	44	1 118 524	1 718 281
23	Всего обязательств	7	3 814 539 861	3 043 008 951
III. ИСТОЧНИКИ СОБСТВЕННЫХ СРЕДСТВ				
24	Средства акционеров (участников)	28	499 983 000	439 483 000
25	Собственные акции (доли), выкупленные у акционеров (участников)		-	-
26	Эмиссионный доход		-	-
27	Резервный фонд		14 221 331	10 070 039
28	Переоценка по справедливой стоимости финансовых активов, оцениваемых по справедливой стоимости через прочий совокупный доход, уменьшенная на отложенное налоговое обязательство (увеличенная на отложенный налоговый актив)		- 288 644	559 663
29	Переоценка основных средств и нематериальных активов, уменьшенная на отложенное налоговое обязательство		1 313 959	1 314 614
30	Переоценка обязательств (требований) по выплате долгосрочных вознаграждений		-	-
31	Переоценка инструментов хеджирования		-	-
32	Денежные средства безвозмездного финансирования (вклады и имущество)		-	-
33	Изменение справедливой стоимости финансового обязательства, обусловленное изменением кредитного риска		-	-
34	Оценочные резервы под ожидаемые кредитные убытки		893 283	841 842

Рисунок А.2 - Бухгалтерский баланс АО «Россельхозбанк» за 2020 г.

Продолжение Приложения А

35	Неиспользованная прибыль (убыток)	7	- 280 991 733	- 277 947 641
36	Всего источников собственных средств	37	205 131 196	174 318 317
IV. ВНЕБАЛАНСОВЫЕ ОБЯЗАТЕЛЬСТВА				
37	Безотзывные обязательства кредитной организации		897 194 754	441 322 849
38	Выданные кредитной организацией гарантии и поручительства		151 820 048	104 348 986
39	Условные обязательства некредитного характера		-	-

Председатель Правления



(Handwritten signature of B.P. Lisov)

Б.П. Листов

Заместитель Председателя Правления,
главный бухгалтер

(Handwritten signature of E.A. Romankova)

Е.А. Романькова

30 марта 2021 года

Рисунок А.3 - Бухгалтерский баланс АО «Россельхозбанк» за 2020 г.

Приложение Б

Отчет о финансовых результатах АО «Россельхозбанк» за 2020 г.

Код территории по ОКАТО	Банковская отчетность	
	Код кредитной организации (филиала)	
	по ОКПО	регистрационный номер (порядковый номер)
45	52750822	3349

ОТЧЕТ О ФИНАНСОВЫХ РЕЗУЛЬТАТАХ
(публикуемая форма)
за 2020 год

Кредитной организации Акционерное общество «Российский Сельскохозяйственный банк»
(АО «Россельхозбанк»)

(полное фирменное и сокращенное фирменное наименования)

Почтовый адрес: 119034, Москва, Гагаринский пер., д.3.

Код формы по ОКУД 0409807
Квартальная (Годовая)

Раздел 1. Прибыли и убытки

Номер строки	Наименование статьи	Номер пояснения	тыс. руб.	
			Данные за отчетный период, тыс.руб.	Данные за соответствующий период прошлого года, тыс.руб.
1	2	3	4	5
1	Процентные доходы, всего, в том числе:	29	234 245 625	250 879 997
1.1	от размещения средств в кредитных организациях	29	6 928 849	10 781 801
1.2	от судов, предоставленных клиентам, не являющимся кредитными организациями	29	235 898 549	211 621 363
1.3	от оказания услуг по финансовой аренде (лизингу)		-	-
1.4	от вложений в ценные бумаги	29	23 418 227	28 496 833
2	Процентные расходы, всего, в том числе:	29	132 217 903	177 791 423
2.1	по привлеченным средствам кредитных организаций	29	5 883 015	5 225 948
2.2	по привлеченным средствам клиентов, не являющимся кредитными организациями	29	131 636 558	147 343 347
2.3	по выпущенным ценным бумагам	29	34 798 330	25 222 130
3	Чистые процентные доходы (отрицательная процентная маржа)	29	12 027 722	73 088 574
4	Изменение резерва на возможные потери и оценочного резерва под ожидаемые кредитные убытки по судам, осудной и приравненной к ней задолженности, средствам, размещенным на корреспондентских счетах, а также начисленным процентным доходам, всего, в том числе:	18, 30	- 13 598 121	- 24 301 073
4.1	изменение резерва на возможные потери и оценочного резерва под ожидаемые кредитные убытки по начисленным процентным доходам	18, 30	- 8 628 870	- 10 236 455
5	Чистые процентные доходы (отрицательная процентная маржа) после создания резерва на возможные потери		38 441 601	48 787 501
6	Чистые доходы от операций с финансовыми активами, оцениваемые по справедливой стоимости через прибыль или убыток	18	- 10 980 089	16 495 341

Рисунок Б.1 - Отчет о финансовых результатах АО «Россельхозбанк» за 2020

Г.

Продолжение Приложения Б

7	Чистые доходы от операций с финансовыми обязательствами, оцениваемыми по справедливой стоимости через прибыль или убыток			-	-
8	Чистые доходы от операций с ценными бумагами, оцениваемыми по справедливой стоимости через прочий совокупный доход	18	3 440 315		1 182 383
9	Чистые доходы от операций с ценными бумагами, оцениваемым по амортизированной стоимости	18	38 763		111 363
10	Чистые доходы от операций с иностранной валютой	33	1 887 395		6 532 573
11	Чистые доходы от переоценки иностранной валюты	34	16 083 697		- 11 860 540
12	Чистые доходы от операций с драгоценными металлами		854 224		17 953
13	Доходы от участия в капитале других юридических лиц		241 031		2 199 296
14	Комиссионные доходы	31	26 929 291		24 031 087
15	Комиссионные расходы	31	3 357 871		2 739 062
16	Изменение резерва на возможные потери и оценочного резерва под ожидаемые кредитные убытки по ценным бумагам, оцениваемым по справедливой стоимости через прочий совокупный доход	18, 30	- 64 896		425 832
17	Изменение резерва на возможные потери и оценочного резерва под ожидаемые кредитные убытки по ценным бумагам, оцениваемым по амортизированной стоимости	18, 30	- 48 741		- 92 763
18	Изменение резерва по прочим потерям	30	- 3 647 041		- 5 458 628
19	Прочие операционные доходы	32	24 002 314		18 738 666
20	Чистые доходы (расходы)	7	93 819 993		98 371 002
21	Операционные расходы	32	88 110 677		88 099 877
22	Прибыль (убыток) до налогообложения	36	5 709 316		10 271 125
23	Возмещение (расход) по налогам	36	4 488 368		6 005 380
24	Прибыль (убыток) от продолжающейся деятельности		1 281 307		4 377 283
25	Прибыль (убыток) от прекращенной деятельности		- 60 359		- 111 538
26	Прибыль (убыток) за отчетный период	7, 41	1 220 948		4 265 745

Рисунок Б.2 - Отчет о финансовых результатах АО «Россельхозбанк» за 2020

г.

Продолжение Приложения Б

Раздел 2. Прочий совокупный доход

тыс. руб.

Номер строки	Наименование статьи	Номер положения	Данные за отчетный период, тыс.руб.	Данные за соответствующий период прошлого года, тыс.руб.
1	2	3	4	5
1	Прибыль (убыток) за отчетный период	7, 41	1 220 948	4 266 745
2	Прочий совокупный доход (убыток)		X	X
3	Статьи, которые не переклассифицируются в прибыль или убыток, всего, в том числе:		- 874	1 756
3.1	изменение фонда переоценки основных средств и нематериальных активов		- 874	1 756
3.2	изменение фонда переоценки обязательств (требований) по пенсионному обеспечению работников по программам с установленными выплатами		-	-
4	Налог на прибыль, относящийся к статьям, которые не могут быть переклассифицированы в прибыль или убыток		- 218	352
5	Прочий совокупный доход (убыток), который не может быть переклассифицирован в прибыль или убыток, за вычетом налога на прибыль		- 856	1 404
6	Статьи, которые могут быть переклассифицированы в прибыль или убыток, всего, в том числе:		- 331 173	7 347 258
6.1	изменение фонда переоценки финансовых активов, оцениваемых по справедливой стоимости через прочий совокупный доход		- 331 173	7 347 258
6.2	изменение фонда переоценки финансовых обязательств, оцениваемых по справедливой стоимости через прибыль или убыток		-	-
6.3	изменение фонда хеджирования денежных потоков		-	-
7	Налог на прибыль, относящийся к статьям, которые могут быть переклассифицированы в прибыль или убыток		- 137 508	1 557 856
8	Прочий совокупный доход (убыток), который может быть переклассифицирован в прибыль или убыток, за вычетом налога на прибыль		- 193 655	5 759 402
9	Прочий совокупный доход (убыток) за вычетом налога на прибыль		- 194 321	5 760 806
10	Финансовый результат за отчетный период		426 527	10 026 551

Председатель Правления



Б.П. Листов

Заместитель Председателя Правления
главный бухгалтер

Е.А. Романькова

Рисунок Б.3 - Отчет о финансовых результатах АО «Россельхозбанк» за 2020

Г.

Приложение В
Бухгалтерский баланс АО «Россельхозбанк» за 2021 г.

Код территории по ОКATO	Код кредитной организации (филиала)	
	по ОКПО	регистрационный номер (порядковый номер)
45	52750822	3349

БУХГАЛТЕРСКИЙ БАЛАНС
(публикуемая форма)
за 9 месяцев 2021 года

Кредитной организации Акционерное общество «Российский Сельскохозяйственный банк»
(АО «Россельхозбанк»)
(полное фирменное и сокращенное фирменное наименование)

Почтовый адрес: 119034, Москва, Гagarинский пер., д.3.

Код формы по ОКУД 0409906
Квартальная (Годовая)

Номер строки	Наименования статьи	Номер пояснения	тыс. руб.	
			Данные за отчетный период, тыс. руб.	Данные за предыдущий отчетный год, тыс. руб.
1	2	3	4	5
I. АКТИВЫ				
1	Денежные средства	11	58 809 730	66 419 199
2	Средства кредитной организации в Центральном банке Российской Федерации	11	174 641 450	116 441 547
2.1	Обязательные резервы	11	28 825 741	24 968 963
3	Средства в кредитных организациях	11	12 441 714	6 188 718
4	Финансовые активы, оцениваемые по справедливой стоимости через прибыль или убыток	12.13	184 273 455	198 883 694
4a	Производные финансовые инструменты для целей хеджирования		-	-
5	Чистая судная задолженность, оцениваемая по амортизированной стоимости	13	2 817 589 086	2 898 820 137
6	Чистые вложения в финансовые активы, оцениваемые по справедливой стоимости через прочий совокупный доход	12	395 368 394	255 850 328
7	Чистые вложения в ценные бумаги и иные финансовые активы, оцениваемые по амортизированной стоимости (кроме судной задолженности)	12	15 118 537	26 458 010
8	Инвестиции в дочерие и зависимые организации	12	68 846 937	72 282 585
9	Требования по текущему налогу на прибыль		211	211
10	Отложенный налоговый актив		14 880 373	16 684 076
11	Основные средства, активы в форме права пользования и нематериальные активы		88 886 107	63 660 395
12	Долгосрочные активы, предназначенные для продажи		930 707	1 356 117

Рисунок В.1 - Бухгалтерский баланс АО «Россельхозбанк» за 2021 г.

Продолжение приложения В

13	Прочие активы	15	57 579 525	94 595 660
14	Всего активов	7	3 879 367 227	3 819 671 077
II. ПАССИВЫ				
15	Кредиты, депозиты и прочие средства Центрального банка Российской Федерации	16, 31	52 789 884	87 104 642
16	Средства клиентов, оцениваемые по амортизированной стоимости	16, 17, 31	3 258 639 402	3 171 287 505
16.1	средства кредитных организаций	16, 31	109 369 630	162 948 957
16.2	средства клиентов, не являющиеся кредитными организациями	17, 31	3 149 269 772	3 008 338 548
16.2.1	вклады (средства) физических лиц, в том числе индивидуальных предпринимателей		1 488 146 856	1 376 166 253
17	Финансовые обязательства, оцениваемые по справедливой стоимости через прибыль или убыток	31	6 036 615	5 416 476
17.1	вклады (средства) физических лиц, в том числе индивидуальных предпринимателей		-	-
17а	Производные финансовые инструменты для целей хеджирования		-	-
18	Выпущенные долговые ценные бумаги	18	329 117 877	329 807 790
18.1	оцениваемые по справедливой стоимости через прибыль или убыток		-	-
18.2	оцениваемые по амортизированной стоимости	18	329 117 877	329 807 790
19	Обязательства по текущему налогу на прибыль		-	414 435
20	Отложенные налоговые обязательства		329 024	330 093
21	Прочие обязательства		19 826 860	19 080 416
22	Резервы на возможные потери по условным обязательствам кредитного характера, прочие возможные потери и операции с резидентами офшорных зон		1 376 620	1 118 524
23	Всего обязательств	7	3 698 116 282	3 614 539 881
III. ИСТОЧНИКИ СОБСТВЕННЫХ СРЕДСТВ				
24	Средства акционеров (участников)		479 963 000	469 983 000
25	Собственные акции (доли), выкупленные у акционеров (участников)		-	-
26	Эмиссионный доход		-	-
27	Резервный фонд		14 282 380	14 221 331
28	Переоценка по справедливой стоимости финансовых активов, оцениваемых по справедливой стоимости через прочий совокупный доход, уменьшенная на отложенное налоговое обязательство (увеличенная на отложенный налоговый актив)		- 5 688 722	- 288 644
29	Переоценка основных средств, активов в форме права пользования и нематериальных активов, увеличенная на отложенное налоговое обязательство		1 311 494	1 313 959
30	Переоценка обязательств (требований) по выплате долгосрочных вознаграждений		-	-
31	Переоценка инструментов хеджирования		-	-
32	Денежные средства безвозмездного финансирования (вклады в имущество)		-	-
33	Изменение справедливой стоимости финансового обязательства, обусловленное изменением кредитного риска		-	-
34	Сценарные резервы под ожидаемые кредитные убытки		1 059 682	893 253

Рисунок В.2 - Бухгалтерский баланс АО «Россельхозбанк» за 2021 г.

Продолжение приложения В

35	Неиспользованная прибыль (убыток)	7	- 279 717 089	- 280 991 733
36	Всего источников собственных средств	25	211 250 945	205 131 196
IV. ВНЕБАЛАНСОВЫЕ ОБЯЗАТЕЛЬСТВА				
37	Безотзывные обязательства кредитной организации		1 264 585 706	897 194 754
38	Выданные кредитной организацией гарантии и поручительства		137 584 166	151 820 048
39	Условные обязательства некредитного характера		-	-

Заместитель Председателя Правления



К.Ю. Стырин

Заместитель Председателя Правления,
главный бухгалтер

Е.А. Романькова

12 ноября 2021 года

Рисунок В.3 - Бухгалтерский баланс АО «Россельхозбанк» за 2021 г.

Приложение Г

Отчет о финансовых результатах АО «Россельхозбанк» за 2021 г.

Код территории по ОКATO	Банковская отчетность	
	Код кредитной организации (фирмала)	
	по ОКПО	регистрационный номер (порядковый номер)
45	52750822	3349

ОТЧЕТ О ФИНАНСОВЫХ РЕЗУЛЬТАТАХ
(публикуемая форма)
за 9 месяцев 2021 года

Кредитной организацией Акционерное общество «Российский Сельскохозяйственный банк»
(АО «Россельхозбанк»)

(полное фирменное и сокращенное фирменное наименование)

Почтовый адрес: 119034, Москва, Гаярзинский пер., д.3.

Код формы по ОКУД 0409807
Квартальная (Годовая)

Раздел 1. Прибыли и убытки

Номер строки	Наименования статьи	Номер пояснения	тыс. руб.	
			Данные за отчетный период, тыс.руб.	Данные за соответствующий период прошлого года, тыс.руб.
1	2	3	4	5
1	Процентные доходы, всего, в том числе:	19	181 954 423	173 674 045
1.1	от размещения средств в кредитных организациях	19	5 299 937	6 113 178
1.2	от ссуд, предоставленных клиентам, не являющимся кредитными организациями	19	157 796 815	150 169 773
1.3	от вложений в ценные бумаги	19	18 867 671	17 392 094
2	Процентные расходы, всего, в том числе:	19	121 862 318	123 432 153
2.1	по привлеченным средствам кредитных организаций		6 185 373	4 203 671
2.2	по привлеченным средствам клиентов, не являющимся кредитными организациями		97 567 799	100 534 015
2.3	по выданным ценным бумагам	19	18 109 146	18 694 467
3	Чистые процентные доходы (отрицательная процентная маржа)	19	60 092 105	50 241 892
4	Изменение резерва на возможные потери и оценочного резерва под сомнительные кредитные убытки по ссудам, ссудной и приравненной к ней задолженности, средствам, размещенным на корреспондентских счетах, а также неисленным процентным доходам, всего, в том числе:	20	- 23 513 265	- 31 149 779
4.1	изменение резерва на возможные потери и оценочного резерва под сомнительные кредитные убытки по начисленным процентным доходам	20	- 4 736 812	- 5 548 757
5	Чистые процентные доходы (отрицательная процентная маржа) после создания резерва на возможные потери		35 578 840	19 092 113
6	Чистые доходы от операций с финансовыми активами, оцениваемыми по справедливой стоимости через прибыль или убыток		893 138	- 13 580 630

Рисунок Г.1 - Отчет о финансовых результатах АО «Россельхозбанк» за 2021

Г.

Продолжение приложения Г

7	Чистые доходы от операций с финансовыми обязательствами, оцениваемыми по справедливой стоимости через прибыль или убыток			-	-
8	Чистые доходы от операций с ценными бумагами, оцениваемыми по справедливой стоимости через прочий совокупный доход			111 664	2 301 479
9	Чистые доходы от операций с ценными бумагами, оцениваемым по амортизированной стоимости			- 87 895	- 9 056
10	Чистые доходы от операций с иностранной валютой			2 008 083	1 532 544
11	Чистые доходы от переоценки иностранной валюты			- 4 504 340	16 151 445
12	Чистые доходы от операций с драгоценными металлами			- 641	1 039 612
13	Доходы от участия в капитале других юридических лиц			377 521	- 523 983
14	Комиссионные доходы	21		20 177 596	18 669 224
15	Комиссионные расходы	21		2 591 975	2 370 208
16	Изменение резерва на возможные потери и оценочного резерва под ожидаемые кредитные убытки по ценным бумагам, оцениваемым по справедливой стоимости через прочий совокупный доход	20		- 174 458	- 325 107
17	Изменение резерва на возможные потери и оценочного резерва под ожидаемые кредитные убытки по ценным бумагам, оцениваемым по амортизированной стоимости	20		159 779	- 74 237
18	Изменение резерва по прочим потерям	20		- 4 857 757	7 942 637
19	Прочие операционные доходы	22		20 045 415	16 652 351
20	Чистые доходы (расходы)	7		68 134 972	66 498 184
21	Операционные расходы	22		61 909 856	60 047 509
22	Прибыль (убыток) до налогообложения	24		6 225 116	6 450 675
23	Возмещение (расход) по налогу на прибыль	24		3 731 989	3 193 173
24	Прибыль (убыток) от продолжающейся деятельности			2 669 276	3 297 990
25	Прибыль (убыток) от прекращенной деятельности			- 176 149	- 40 488
26	Прибыль (убыток) за отчетный период	7		2 493 127	3 257 502

Рисунок Г.2 - Отчет о финансовых результатах АО «Россельхозбанк» за 2021

Г.

Продолжение приложения Г

Раздел 2. Прочий совокупный доход

тыс. руб.

Номер строки	Наименование статьи	Номер пояснения	Данные за отчетный период, тыс. руб.	Данные за соответствующий период прошлого года, тыс. руб.
1	2	3	4	5
1	Прибыль (убыток) за отчетный период	7	2 493 127	3 257 502
2	Прочий совокупный доход (убыток)		X	X
3	Статьи, которые не переклассифицируются в прибыль или убыток, всего, в том числе:		- 3 027	- 689
3.1	изменение фонда переоценки основных средств и нематериальных активов		- 3 027	- 689
3.2	изменение фонда переоценки обязательств (требований) по пенсионному обеспечению работников по программам с установленными выплатами		-	-
4	Налог на прибыль, относящийся к статьям, которые не могут быть переклассифицированы в прибыль или убыток		- 502	- 189
5	Прочий совокупный доход (убыток), который не может быть переклассифицирован в прибыль или убыток, за вычетом налога на прибыль		- 2 455	- 510
6	Статьи, которые могут быть переклассифицированы в прибыль или убыток, всего, в том числе:		- 5 213 986	- 83 593
6.1	изменение фонда переоценки финансовых активов, оцениваемых по справедливой стоимости через прочий совокупный доход		- 5 213 986	- 83 593
6.2	изменение фонда переоценки финансовых обязательств, оцениваемых по справедливой стоимости через прибыль или убыток		-	-
6.3	изменение фонда хеджирования денежных потоков		-	-
7	Налог на прибыль, относящийся к статьям, которые могут быть переклассифицированы в прибыль или убыток		- 507	- 89 277
8	Прочий совокупный доход (убыток), который может быть переклассифицирован в прибыль или убыток, за вычетом налога на прибыль		- 5 213 479	2 684
9	Прочий совокупный доход (убыток) за вычетом налога на прибыль		- 5 215 944	2 174
10	Финансовый результат за отчетный период		- 2 722 817	3 259 676

Заместитель Председателя Правления



К.Ю. Стырин

Заместитель Председателя Правления
главный бухгалтер

Е.А. Романькова

12 ноября 2021 года

Рисунок Г.3 - Отчет о финансовых результатах АО «Россельхозбанк» за 2021

Г.