

МИНИСТЕРСТВО НАУКИ И ВЫСШЕГО ОБРАЗОВАНИЯ РОССИЙСКОЙ ФЕДЕРАЦИИ  
федеральное государственное бюджетное образовательное учреждение  
высшего образования  
«Тольяттинский государственный университет»

Институт финансов, экономики и управления

(наименование института полностью)

38.03.01 Экономика

(код и наименование направления подготовки, специальности)

Бухгалтерский учет, анализ и аудит

(направленность (профиль)/специализация)

## ВЫПУСКНАЯ КВАЛИФИКАЦИОННАЯ РАБОТА (БАКАЛАВРСКАЯ РАБОТА)

на тему Анализ финансовых результатов деятельности организации и разработка мероприятий по их росту

Студент

Е.Г. Егорычева

(И.О. Фамилия)

(личная подпись)

Руководитель

канд. экон. наук, доцент А.П. Данилов

(ученая степень, звание, И.О. Фамилия)

Тольятти 2022

## Аннотация

Бакалаврскую работу выполнила: Е.Г. Егорычева

Тема работы: «Анализ финансовых результатов деятельности организации и разработка мероприятий по их росту»

Научный руководитель: к.э.н., доцент А.П. Данилов

Цель исследования – заключается в проведении анализа финансовых результатов КМКП «ВОДОКАНАЛ» и разработки мероприятий по их росту.

Объект исследования – КМКП «ВОДОКАНАЛ».

Предмет исследования – бухгалтерская отчетность КМКП «ВОДОКАНАЛ».

Методы исследования – факторный анализ, синтез, прогнозирование, статистическая обработка результатов, дедукция и т.д.

Краткие выводы по бакалаврской работе: с целью повышения финансовых результатов КМКП «ВОДОКАНАЛ» необходимо продать часть неиспользуемых основных средств, вложить временно свободные денежные средства в депозит коммерческого банка и уменьшить дебиторскую и кредиторскую задолженность.

Практическая значимость бакалаврской работы заключается в том, что разработанные мероприятия могут быть применены в КМКП «ВОДОКАНАЛ» с целью роста финансовых результатов в прогнозном периоде. Согласно проведенной оценки экономической эффективности финансовый результат возрастет на 1869 т.р.

Структура и объем работы. Работа состоит из введения, 3-х разделов, заключения, списка литературы из 30 источников и 1 приложения. Общий объем работы, без приложений 45 страниц машинописного текста, в том числе таблиц – 6, рисунков – 20.

## Содержание

Введение.....	4
1 Теоретические аспекты анализа финансовых результатов организации .....	6
1.1 Понятие и виды финансовых результатов организации .....	6
1.2 Методы анализа финансовых результатов организации.....	11
2 Анализ финансовых результатов КМКП «ВОДОКАНАЛ» .....	15
2.1 Техничко–экономическая характеристика КМКП «ВОДОКАНАЛ».....	15
2.2 Анализ финансовых результатов КМКП «ВОДОКАНАЛ» .....	23
3 Разработка мероприятий по росту финансовых результатов КМКП «ВОДОКАНАЛ».....	30
3.1 Мероприятия по росту финансовых результатов КМКП «ВОДОКАНАЛ» .....	30
3.2 Оценка экономической эффективности предлагаемых мероприятий.....	34
Заключение .....	37
Список используемой литературы .....	41
Приложение А Бухгалтерская отчетность КМКП «ВОДОКАНАЛ».....	46

## Введение

Цель функционирования любой организации является достижение положительного финансового результата. Финансовый результат организации представляет собой конечный показатель, отражающий деятельность организации за анализируемый период и выражен в виде чистой прибыли.

Тема исследования «Анализ финансовых результатов деятельности организации и разработка мероприятий по их росту» является актуальной, так как благодаря анализу можно определить факторы, влияющие на снижение прибыли от деятельности и разработать мероприятия по увеличению финансовых результатов.

Цель исследования заключается в проведении анализа финансовых результатов КМКП «ВОДОКАНАЛ» и разработки мероприятий по их росту.

Задачи исследования:

- изучить теоретические аспекты анализа финансовых результатов организации;
- провести анализ финансовых результатов КМКП «ВОДОКАНАЛ»;
- разработать мероприятия по росту финансовых результатов КМКП «ВОДОКАНАЛ».

Объект исследования – КМКП «ВОДОКАНАЛ».

Предмет исследования – бухгалтерская отчетность КМКП «ВОДОКАНАЛ».

Структура работы: введение, три раздела, заключение, список используемой литературы и приложения.

В первом разделе изучены теоретические аспекты анализа финансовых результатов организации, в том числе понятие, виды и методы анализа финансовых результатов организации.

Во втором разделе проведен анализ финансовых результатов КМКП «ВОДОКАНАЛ» за 2019–2021 гг., предоставлена технико–экономическая характеристика.

В третьем разделе разработаны мероприятия по росту финансовых результатов КМКП «ВОДОКАНАЛ» и проведена оценка их экономической эффективности.

При написании бакалаврской работы использовались различные методы исследования, такие как статистический, математический и сравнительный методы.

Нормативной базой исследования послужили периодические издания, публикуемые в поисковой системе Интернет, а также труды известных авторов в области исследования темы.

Практическая значимость бакалаврской работы заключается в том, что разработанные мероприятия могут быть применены в КМКП «ВОДОКАНАЛ» с целью роста финансовых результатов в прогнозном периоде.

# **1 Теоретические аспекты анализа финансовых результатов организации**

## **1.1 Понятие и виды финансовых результатов организации**

Финансовый результат является одним из ключевых показателей, отражающим эффективность деятельности организации, ее финансовое состояние. Поэтому целью деятельности любой организации является формирование положительного финансового результата за период [4].

Алексеева Г.И. толкует: «Учет финансовых результатов необходим для оценки хозяйственной жизни организации. С помощью этих показателей можно проанализировать эффективность организации в целом и разработать дальнейшую стратегию поведения на рынке, поэтому правильный учет финансовых результатов очень важен с точки зрения экономики» [2, с. 105].

По мнению Вахрушевой О.Б.: «Показатель финансовых результатов свидетельствует об эффективности деятельности предприятия, рентабельности, на основании этих данных собственники и руководство предприятия определяют перспективы и тенденции развития» [3, с. 94].

Филин С.А. дает следующее определение понятию: «Финансовый результат — это экономический итог хозяйственной жизни организации, который выражается в виде полученной прибыли или убытка» [24, с. 9].

Мальцева И.А. толкует: «Финансовые результаты – это прибыль или убыток, полученные по итогам доходов от продаж, уменьшенные на величину налоговых расходов и расходов по выпуску продукции (выполнению работ, оказанию услуг)» [13, с. 346].

Орлова В.В. отмечает: «Финансовый результат — является одним из основных показателей, характеризующим эффективность деятельности любого предприятия. Именно поэтому исследованию сущности, порядка определения, а также методики учета финансовых результатов в экономической литературе

уделяется достаточно много внимания. Финансовым результатом, который определяет эффективность деятельности организации, является прибыль» [15, с. 250].

Следовательно, финансовый результат организации представляет собой конечный показатель, отражающий деятельность организации за анализируемый период.

Конечный финансовый результат организации отражается за период 12 месяцев (календарный год) в бухгалтерской отчетности: в бухгалтерском балансе (далее ББ) финансовый результат организации представлен в виде нераспределенной прибыли и суммируется нарастающим итогом (строка 1370 ББ) [1].

Виды финансовых результатов согласно бухгалтерской отчетности «Отчет о финансовых результатах (далее ОФР)» представлены на рисунке 1.

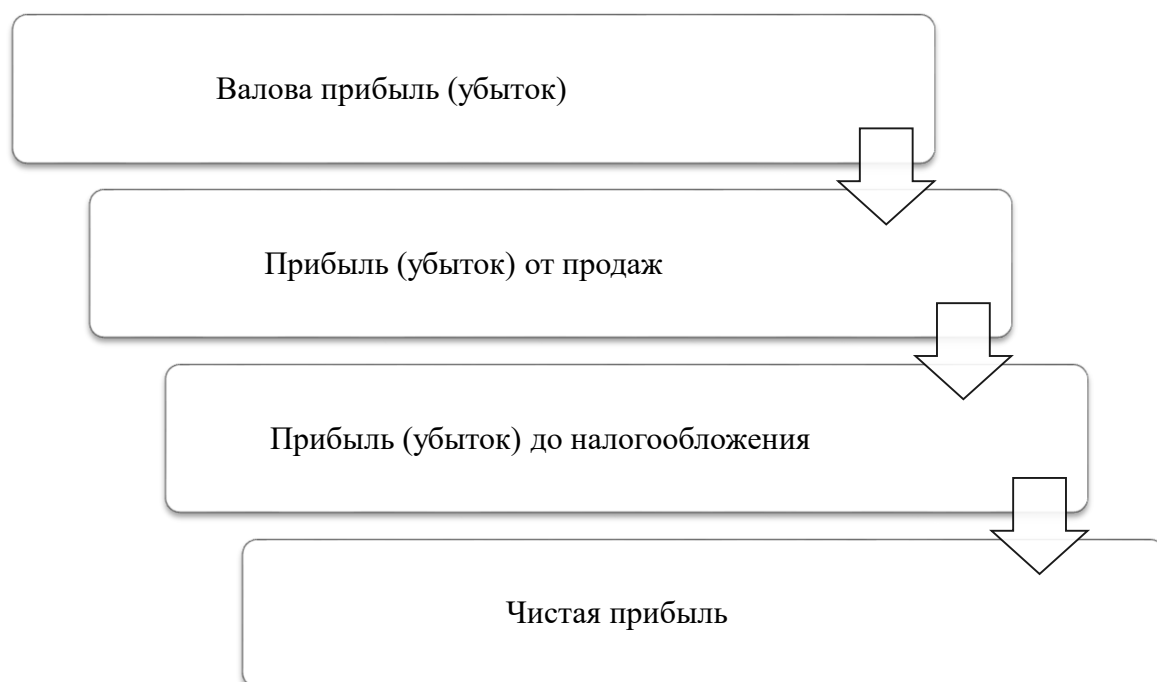


Рисунок 1 – Финансовые результаты организации

Валовая прибыль (убыток) организации является промежуточным финансовым результатом и находится путем разницы выручки от продаж (строка 2110ОФР) и себестоимости продаж (строка 2120 ОФР) за период.

Прибыль (убыток) от продаж организации также является промежуточным финансовым результатом и находится путем вычитания из валовой прибыли (строка 2100 ОФР) коммерческих расходов (строка 2210 ОФР) и управленческих расходов (строка 2220 ОФР) за период, если организация занимается основными видами деятельности [5].

«Если в организации есть дополнительные виды деятельности, то при нахождении прибыли (убытка) до налогообложения (строка 2300 ОФР) их нужно вычесть из прибыли (убытка) от продаж (строка 2200 ОФР). К числу которых относятся проценты к получению (строка 2320 ОФР) и уплате (строка 2330 ОФР), прочие доходы (строка 2340 ОФР) и расходы организации (строка 2350 ОФР), доходы от участия в других организациях (строка 2310 ОФР).

Прибыль (убыток) от продаж организации служит основой формирования налога на прибыль» [14, с. 114].

Чистая прибыль (убыток) организации является конечным финансовым результатом организации и находится путем вычитания из прибыли (убытка) до налогообложения налоговых платежей [6].

Чистая прибыль организации может распределяться в нераспределенную прибыль, резервный фонд, фонд накопления или потребления.

В соответствии с организационно–правовой формы деятельности в организации установлен тот или иной механизм распределения чистой прибыли [8].

Направления распределения чистой прибыли организации представлены на рисунке 2.

Распределяемая чистая прибыль организации подразделяется на капитализируемую и потребляемую [7].



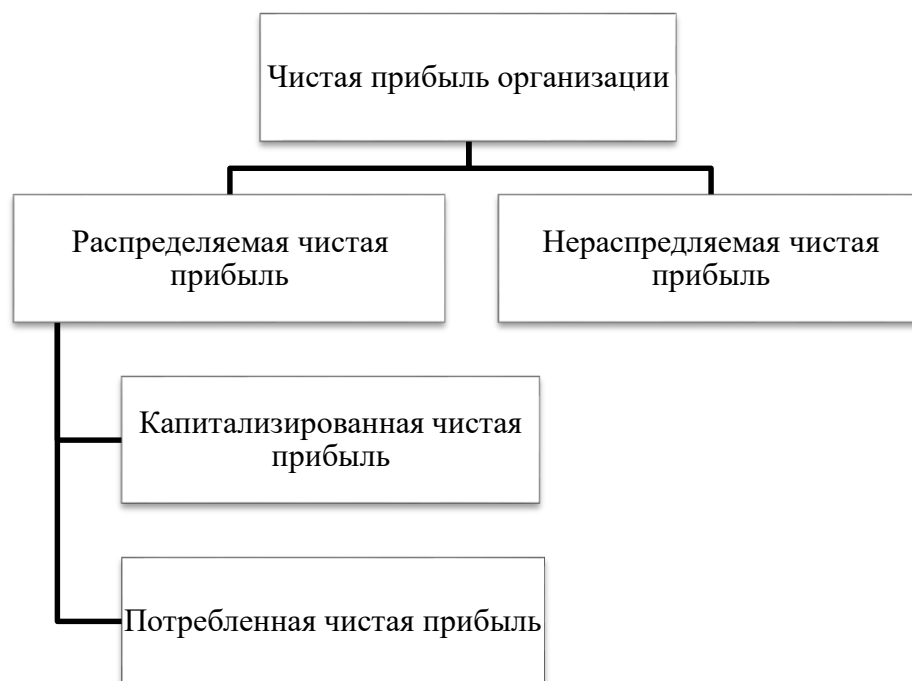


Рисунок 2 – Направления распределения чистой прибыли организации

Направления капитализированной чистой прибыли организации представлены на рисунке 3.

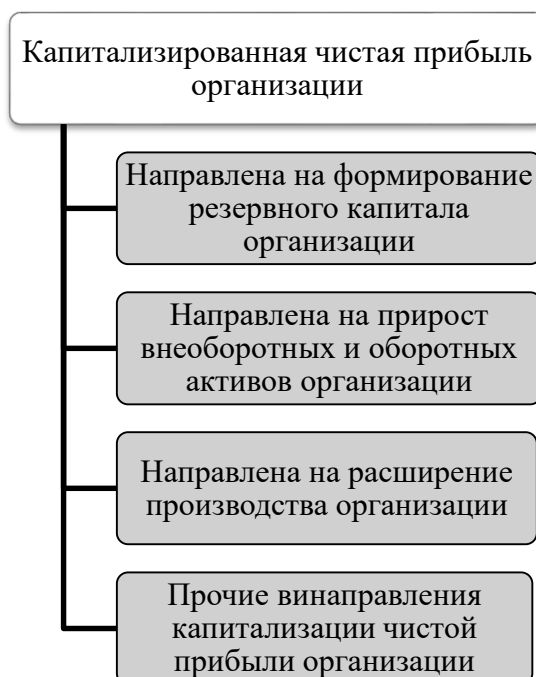


Рисунок 3 – Направления капитализированной чистой прибыли организации

Капитализированная чистая прибыль организации направляется на создание резервного капитала, рост активов, расширение производства и другое [1, с. 32].

Направления потребленной чистой прибыли организации представлены на рисунке 4.

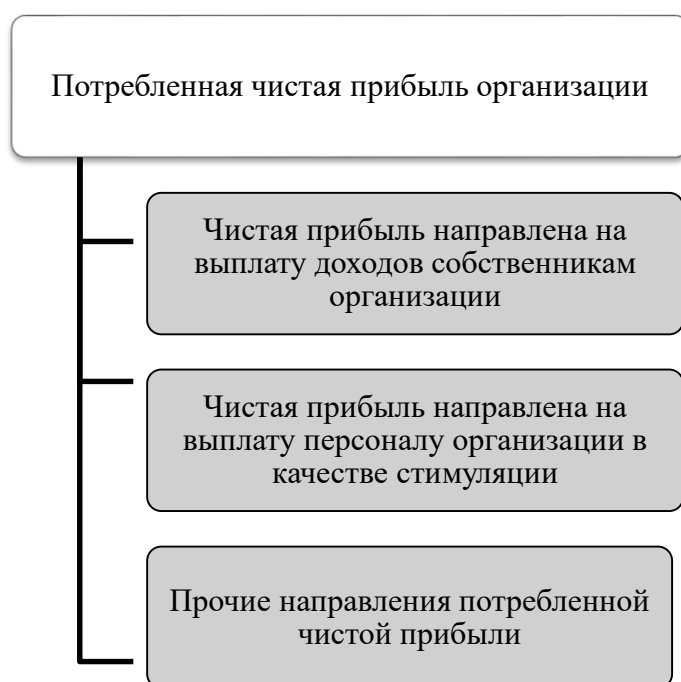


Рисунок 4 – Направления потребленной чистой прибыли организации

Следовательно, финансовый результат организации отражает эффективность деятельности организации на конец периода. Конечным финансовым результатом организации является чистая прибыль (убыток). «Чистая прибыль организации подразделяется на распределяемую и не распределяемую, распределяемая подразделяется на капитализированную и потребленную прибыль» [3, с. 105].

## 1.2 Методы анализа финансовых результатов организации

Анализ финансовых результатов организации осуществляется поэтапно, этапы представлены на рисунке 5.



Рисунок 5 – Этапы анализа финансовых результатов организации

«Первоначальным этапом проведения анализа финансовых результатов является проведение горизонтального анализа» [12, с. 57].

Горизонтальный анализ представляет собой сравнение показателей отчетного периода с предыдущим периодом с целью выявления абсолютных и относительных отклонений [9].

Формула расчета абсолютного отклонения:

$$N = N1 - N0; \quad (1)$$

Формула расчета темпа роста:

$$N = \frac{N1}{N0} \times 100\%; \quad (2)$$

Формула расчета темпа прироста:

$$N = \frac{N_1 - N_0}{N_0} \times 100\%; \quad (3)$$

где  $N$  – абсолютный показатель;

$N_1$  – показатель отчетного периода исследования;

$N_0$  – показатель предшествующего периода [21].

Согласно формулам 1–3 определяются абсолютные и относительные отклонения финансовых результатов организации [10].

Следующим этапом проведения анализа финансовых результатов является проведение вертикального анализа. Вертикальный анализ представляет собой нахождения удельного веса каждого анализируемого показателя к общему объему [5, с. 28]. Формула расчета удельного веса:

$$N_i = \sum N_i \times 100\%, \quad (4)$$

где  $N_i$  – анализируемый показатель.

Далее при проведении анализа финансовых результатов организации проводится оценка влияния отдельных факторов на прибыль. Формула влияния объема продаж на прибыль предприятия:

$$\Delta Q = \frac{Q_1}{Q_0} \times 100 - 100; \quad (5)$$

где  $Q_1$  – выручка организации за текущий период исследования;

$Q_0$  – выручка организации за предыдущий период исследования [11].

«Формула расчета изменения прибыли от продаж организации:

$$\Delta P = P_1 - P_0; \quad (6)$$

где P1 – прибыль от продаж организации предыдущего периода.

P0 – прибыль от продаж организации предыдущего периода» [2, с. 91].

«Формула расчета изменения объема продаж организации:

$$\Delta P1 = \frac{P0 \times \Delta Q}{100}; \quad (7)$$

где  $\Delta P1$  – изменение объема продаж организации;

P0 – прибыль от продаж предыдущего периода» [2, с. 92].

Расчет влияния на себестоимость продаж:

$$\Delta P2 = C0 - C1; \quad (8)$$

где C0 – себестоимость продаж организации в отчетном периоде в ценах предыдущего периода исследования;

C1 – себестоимость продаж организации в отчетном периоде в текущих ценах [20].

Формула расчета изменения продажной стоимости:

$$\Delta P3 = Q1 - Q2; \quad (9)$$

где Q1 – выручка организации за текущий период исследования в актуальных ценах;

Q2 – выручка организации за текущий период исследования по ценам базисного периода [16].

Формула расчета воздействия структуры продукции и услуг на прибыль:

$$\Delta P4 = \Delta P - \Delta P1 - \Delta P2 - \Delta P3; \quad (10)$$

### Формула расчета воздействия всех исследуемых факторов

$$\Delta P = P1 - P0 = \Delta P1 + \Delta P2 + \Delta P3 + \Delta P4; \quad (11)$$

Факторный анализ прибыли позволяет определить влияние факторов производства и продаж на величину прибыли организации. На основании полученных данных организация принимает меры по увеличению или снижению объемов продаж, себестоимости продаж, улучшению структуры, ассортимента и качества выпускаемой продукции, работ и услуг, а также создает необходимые резервы с целью повышения дохода [17].

Выводы по первому разделу:

- финансовый результат организации представляет собой конечный показатель, отражающий деятельность организации за анализируемый период;
- конечным финансовым результатом организации является чистая прибыль (убыток);
- в соответствии с организационно–правовой формы деятельности в организации установлен тот или иной механизм распределения чистой прибыли (убытка);
- анализ финансовых результатов организации осуществляется поэтапно, а именно проведение вертикального и горизонтального анализа финансовых результатов, проведение факторного анализа прибыли [18].

## **2 Анализ финансовых результатов КМКП «ВОДОКАНАЛ»**

### **2.1 Техничко–экономическая характеристика КМКП «ВОДОКАНАЛ»**

Калязинское муниципальное казенное предприятие «ВОДОКАНАЛ» (далее по тексту КМКП «ВОДОКАНАЛ») зарегистрировано 09 апреля 2018 года. Основными видам деятельности КМКП «ВОДОКАНАЛ» является сбор и обработка сточных вод, водоснабжение г. Калязин.

Юридический и фактический адрес:171573, Тверская область, Калязинский район, г. Калязин, проезд Володарского, д.11, офис.21

КМКП «ВОДОКАНАЛ» является коммерческой организацией, не наделенной правом собственности на имущество. Имущество КМКП «ВОДОКАНАЛ» является собственностью Калязинского района и принадлежит ему на праве оперативного управления, является неделимым и не может быть распределено по вкладам, долям, паям, в том числе между работниками организации [19].

В муниципальном казенном предприятии уставный фонд не формируется. КМКП «ВОДОКАНАЛ» относится к категории ресурсоснабжающих организаций и работает по тарифам на питьевую воду и водоотведение утвержденных ГУ «РЭК» Тверской области.

КМКП «ВОДОКАНАЛ» в 2021 году работало по тарифам на питьевую воду и водоотведение, утвержденных Приказом № 197–нп от 09.12.2020 г. ГУ «РЭК» Тверской области.

Распоряжением от 05.06.2019 г. № 59 КМКП «Водоканал» на праве оперативного управления передана баня. Постановлением от 18.05.2020 г. № 377 КМКП «Водоканал» на праве постоянного (бессрочного) пользования предоставлен земельный участок площадью 80000 кв.м с разрешенным использованием «ритуальная деятельность».

Управление КМКП «ВОДОКАНАЛ» осуществляет директор. Директор является единоличным исполнительным органом Предприятия и назначается на должность главой администрации района.

По состоянию на 31 декабря 2021 года среднесписочная численность сотрудников КМКП «ВОДОКАНАЛ» составляет 60 человек.

Организационная структура КМКП «ВОДОКАНАЛ» представлена на рисунке 6.

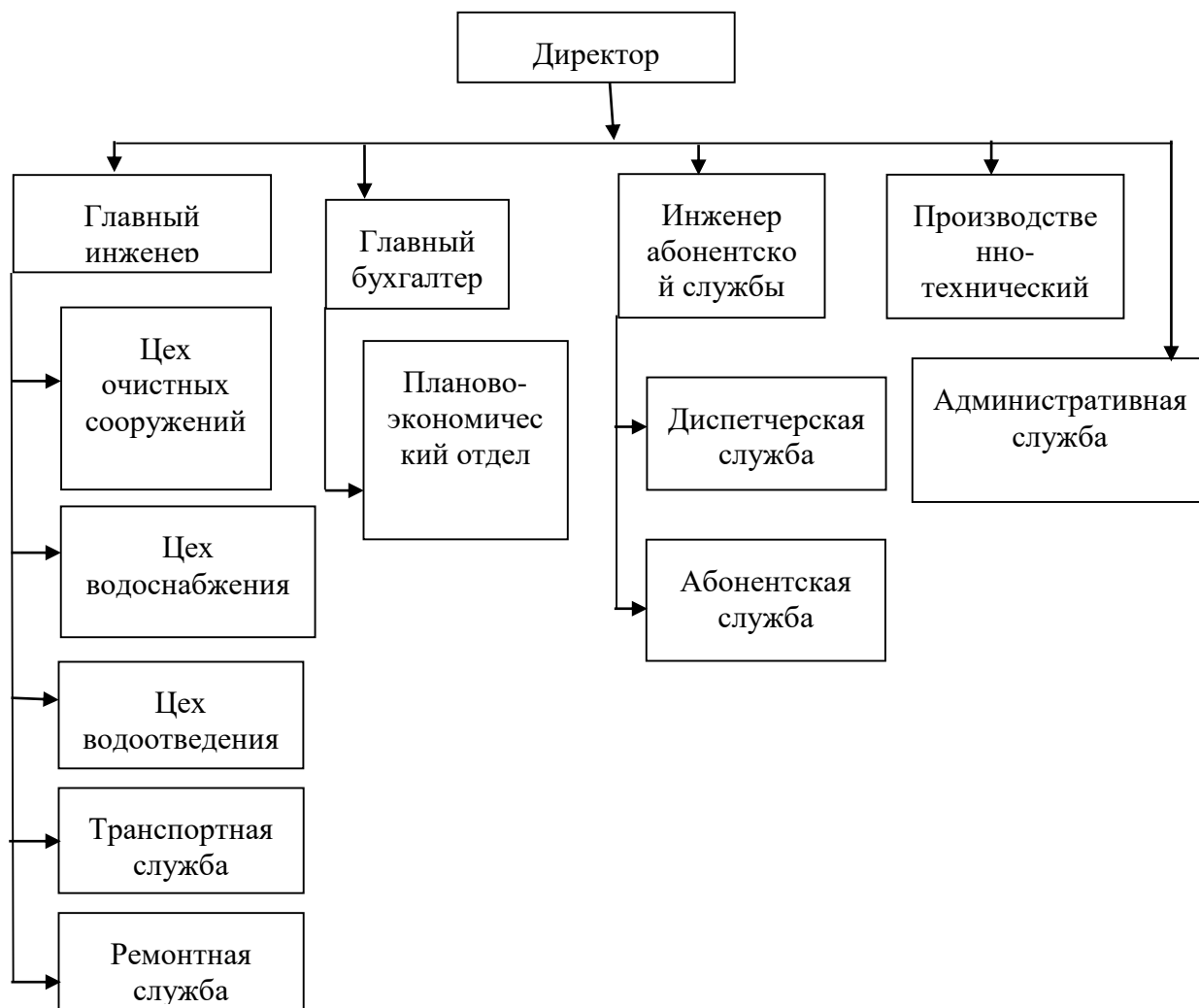


Рисунок 6 – Организационная структура управления КМКП «ВОДОКАНАЛ»

Данные горизонтального анализа бухгалтерского баланса КМКП «ВОДОКАНАЛ» за 2019–2021 гг. приведены в таблице 1.



Таблица 1 – Горизонтальный анализ бухгалтерского баланса КМКП «ВОДОКАНАЛ» за 2019–2021 гг.

Показатель баланса	2019 г. т.р.	2020г. т.р.	2021 г. т.р.	Отношение 2021 г. к 2020 г.,%	Отношение 2021 г. к 2019 г.,%
<b>Актив</b>					
1. Внеоборотные активы	3016	5823	5185	-10,96	71,92
– основные средства	3016	5823	5185	-10,96	71,92
2. Оборотные активы	6185	9697	10812	11,50	74,81
– запасы	309	770	1375	78,57	344,98
– дебиторская задолженность	5484	7351	8771	19,32	59,94
– денежные средства	308	1454	553	-62,97	79,55
– прочие оборотные активы	84	122	113	-7,38	34,52
Баланс	9201	15520	15997	3,07	73,86
<b>Пассив</b>					
3. Капитал и резервы	5055	3249	-1436	-144,20	-128,41
4. Долгосрочные обязательства		2380	1519	-36,18	x
5. Краткосрочные обязательства	4146	9891	15914	60,89	283,84
– кредиторская задолженность	4146	9891	15914	60,89	283,84
Баланс	9201	15520	15997	3,07	73,86

Величина имущества КМКП «ВОДОКАНАЛ» выросла в 2021 г. по сравнению с 2020 г. на 3,07%, по сравнению с 2019 г. на 73,86%. Факторами роста активов в 2021 г. по сравнению с 2020 г. является увеличение оборотных активов на 11,5%.

Рост оборотных активов связан с увеличением дебиторской задолженности и запасов.

Снижение оборотных активов произошло в основном из-за снижения величины денежных средств на конец отчетного периода на 62,97%. Это связано с тем, что по состоянию на 01.01.2021 г. на расчетном счете КМКП «ВОДОКАНАЛ» осталась неизрасходованная субсидия на возмещение

текущих затрат объектов водоснабжения и водоотведения, которая была использована в январе 2021 года.

Динамика активов КМКП «ВОДОКАНАЛ» за 2019–2021 гг. представлена на рисунке 7.

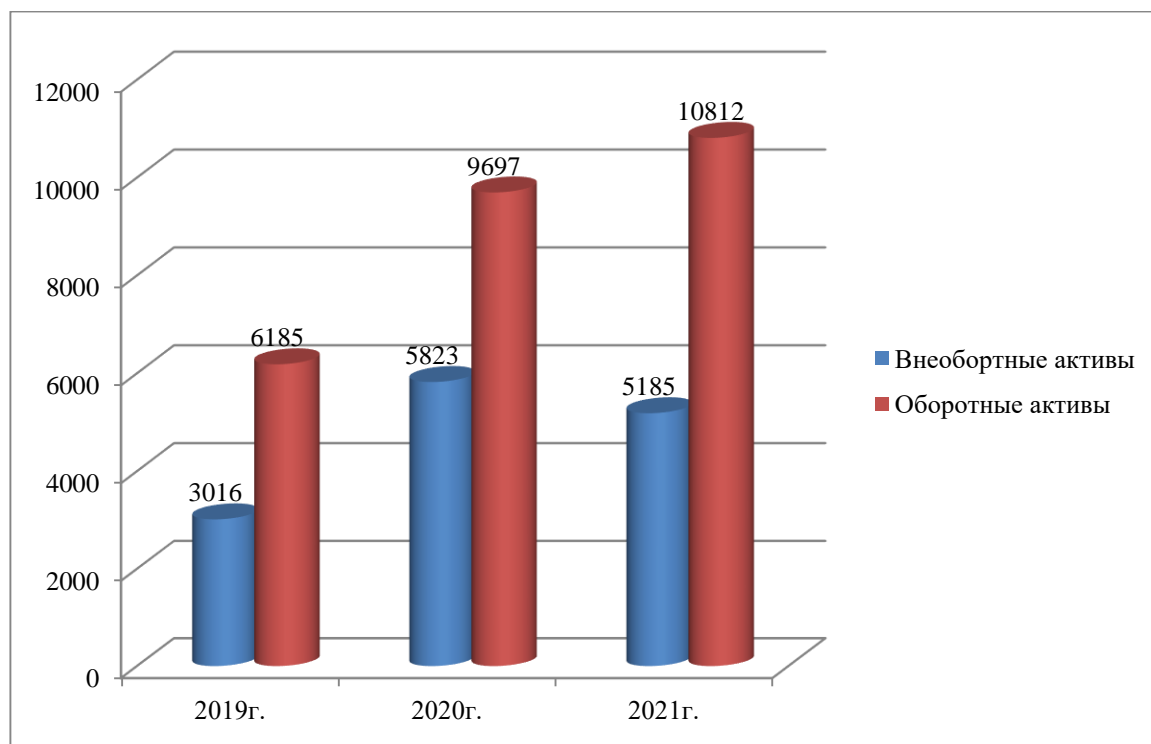


Рисунок 7 – Динамика активов КМКП «ВОДОКАНАЛ» за 2019–2021 гг. в т.р.

В пассиве баланса наибольший рост показали краткосрочная кредиторская задолженность (увеличение в 2021 г. по сравнению с 2020 г. составило 60,89%, по сравнению с 2019 г. 283,84 %) , а так же полученный убыток за 2021 г. в размере 5505 т.р.

Долгосрочная задолженность (организация приобрела транспортные средства по договору лизинга на период 36 месяцев) снизилась на 36,18 % за счет уплаченных в 2021 году лизинговых платежей [22].

Динамика пассивов КМКП «ВОДОКАНАЛ» за 2019–2021 гг. представлена на рисунке 8 [23].

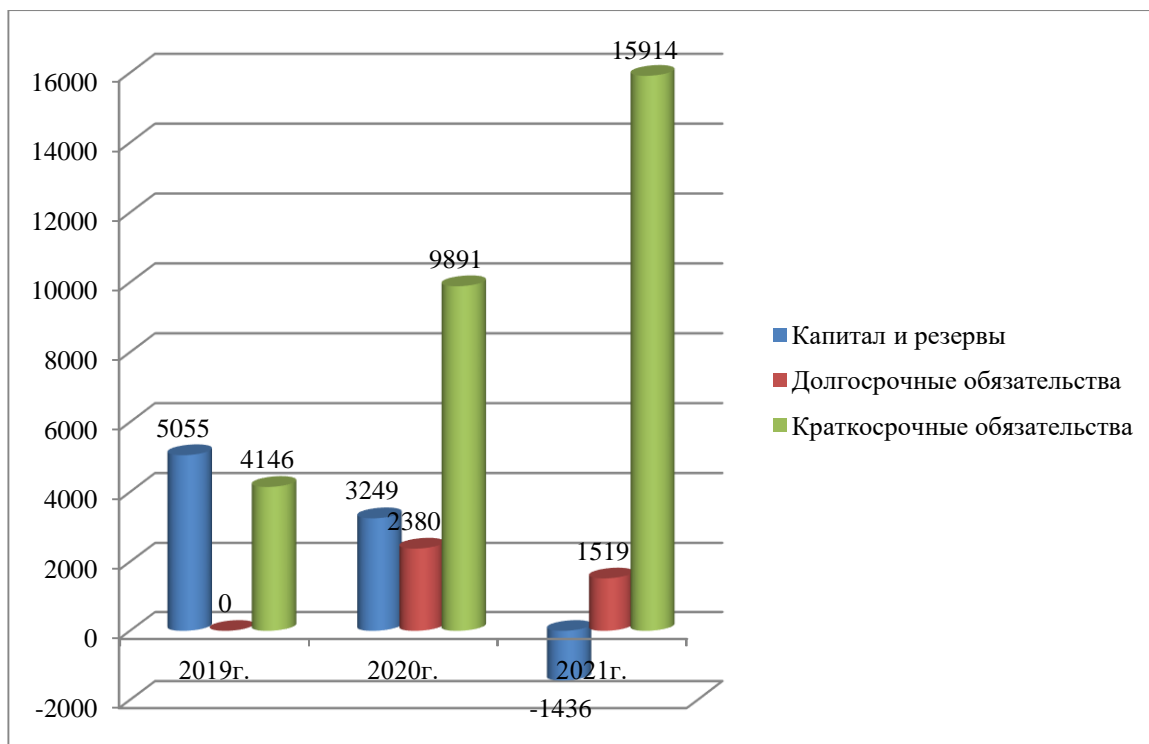


Рисунок 8 – Динамика пассивов КМКП «ВОДОКАНАЛ» за 2019–2021гг. в т.р.

Убыток за 2021 г. и рост кредиторской задолженности связан с увеличением дебиторской задолженности на 19,32 % в 2021 году по сравнению с 2020 годом, и на 59,94% по сравнению с 2019 годом.

Собственный капитал за 2021 г. по сравнению с 2020 г. снизился на 144,2%, с 2019 г. на 128,41% в связи с тем, что увеличился убыток от финансово-хозяйственной деятельности за 2021 г.

Данные вертикального анализ бухгалтерского баланса КМКП «ВОДОКАНАЛ» за 2019–2021гг. приведены в таблице 2 [25].

В 2019 г. активы организации состояли на 32,8% из внеоборотных активов и на 67,2% из оборотных активов. Наиболее важными элементами оборотных активов была дебиторская задолженность (59,6% от общей суммы активов), денежные средства (3,3% от общей суммы активов), запасы (3,4% от общей суммы активов).

Таблица 2 – Вертикальный анализ бухгалтерского баланса КМКП «ВОДОКАНАЛ» за 2019–2021гг.

Показатель баланса	2019 г.	2020г.	2021 г.	Изменение структуры по отношению 2021г. к 2020 г.,%	Изменение структуры по отношению 2021 г. к 2019 г.,%
	Отношение к валюте баланса, %	Отношение к валюте баланса, %	Отношение к валюте баланса, %		
<b>Актив</b>					
1. Внеоборотные активы	32,8	37,5	32,4	-13,5	-1,2
– основные средства	32,8	37,5	32,4	-13,5	-1,2
2. Оборотные активы	67,2	39,0	67,6	73,0	0,6
– запасы	3,4	7,9	8,6	8,9	152,9
– дебиторская задолженность	59,6	47,4	54,8	15,7	-8
– денежные средства	3,3	9,4	3,5	-63,2	4,85
– прочие оборотные активы	0,9	1,3	0,7	-46,2	-22,2
БАЛАНС	100,0	100,0	100,0	х	х
<b>Пассив</b>					
3. Капитал и резервы	54,9	20,9	-9,0	-143,0	-116,4
4. Долгосрочные кредиты и займы	х	15,3	9,5	-37,9	х
5. Краткосрочные обязательства	45,1	63,7	99,5	56,2	120,6
– кредиторская задолженность	45,1	63,7	99,5	56,2	120,6
БАЛАНС	100,0	100,0	100,0	х	х

В 2021 г. структура внеоборотных активов снизилась 13,5% по отношению к 2020 г. и на 1,2 % по отношению к 2019 г. Снижение данного показателя произошло за счет амортизации и списания основных средств в связи с износом [26].

Доля оборотных активов в 2021 г. по отношению к 2020 г. и 2019 г. увеличилась на 73 % и 0,58 % соответственно. Такое изменение в структуре оборотных активов КМКП «ВОДОКАНАЛ» в 2021 г. по сравнению с 2020 г. произошло за счет увеличения запасов и дебиторской задолженности.

Структура активов КМКП «ВОДОКАНАЛ» за 2021г. представлена на рисунке 9.

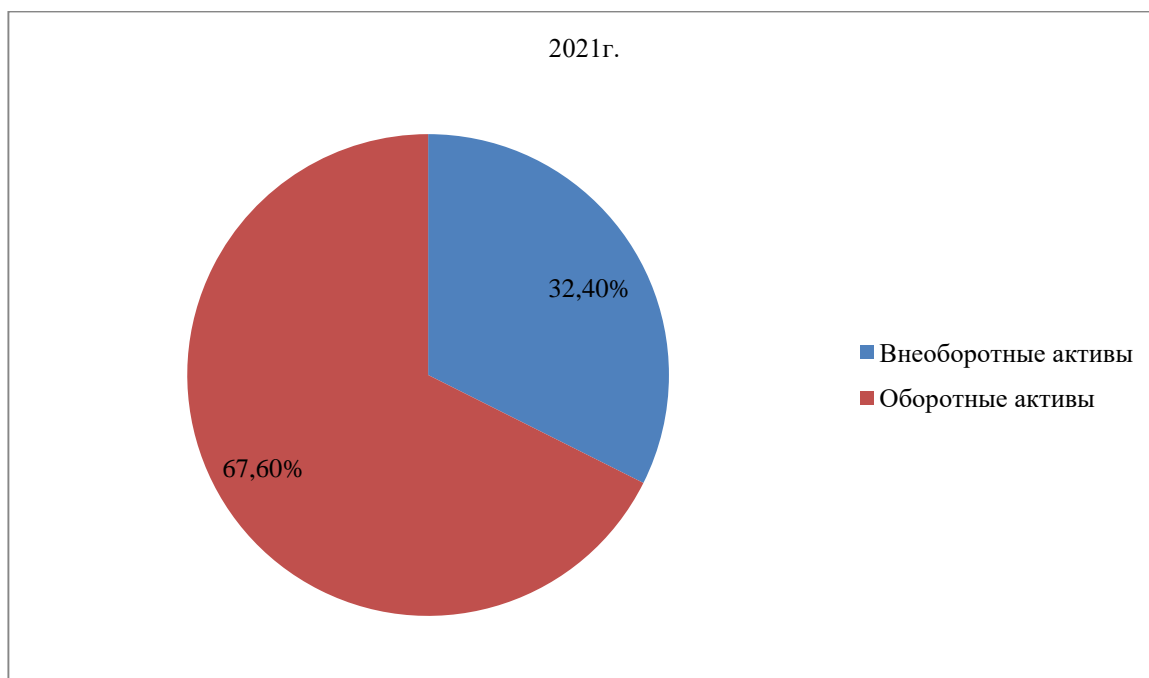


Рисунок 9 – Структура активов КМКП «ВОДОКАНАЛ» за 2021г. в %

Структура пассивов предприятия в 2019 г. состоит из собственного капитала на 54,9%, из краткосрочных обязательств на 45,4%. В 2020 г. структура пассивов состоит на 20,9 % из собственного капитала, на 15,3 % из долгосрочных обязательств [27].

В 2020 г. КМКП «ВОДОКАНАЛ» приобрел в лизинг 2 транспортных средства на срок 36 месяцев, на 63,7 % из краткосрочных обязательств.

В 2021 г. структура пассивов значительно изменилась, так величина собственного капитала составила отрицательное значения за счет увеличения убытка в 2021 г. и долгосрочные обязательства снизились по сравнению с 2020 г.

Наибольшей удельный вес в структуре пассивов КМКП «ВОДОКАНАЛ» занимает краткосрочная кредиторская задолженность – 99,5%.

Снижение собственного капитала в структуре пассива на 142,97% в 2021г. по сравнению с 2020 г. и на 116,36% по сравнению с 2019 г. связано с увеличением убытка в 2021 г.

Структура пассивов КМКП «ВОДОКАНАЛ» за 2021г. представлена на рисунке 10.

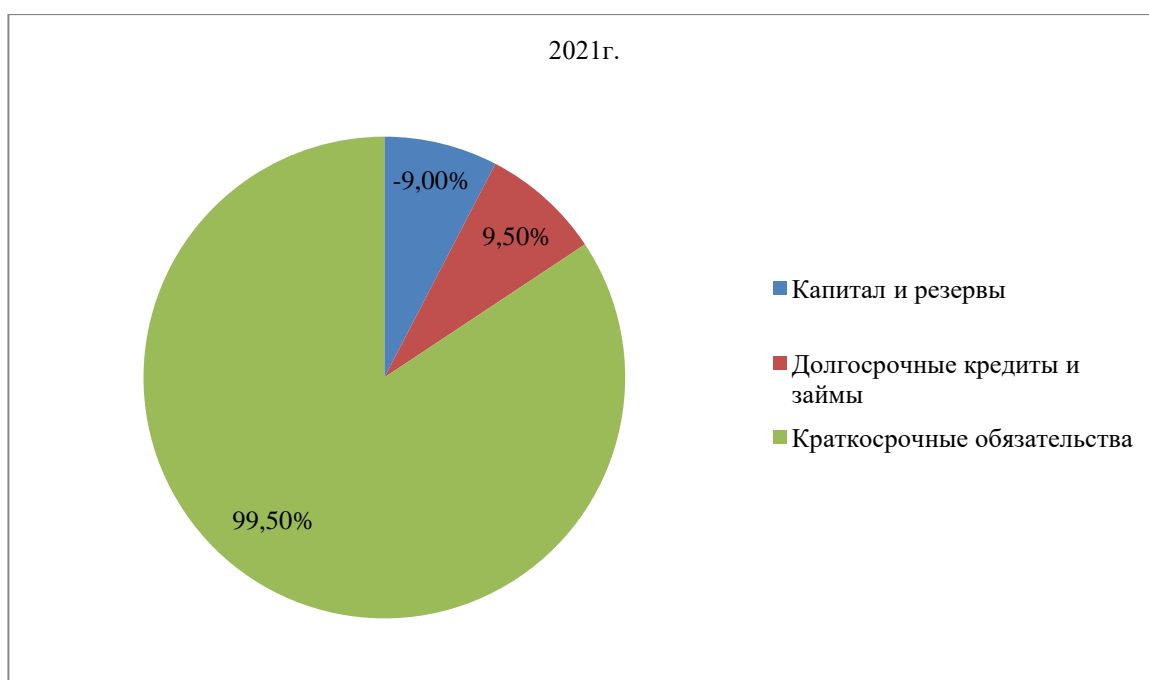


Рисунок 10 – Структура пассивов КМКП «ВОДОКАНАЛ» за 2021г. в %

Увеличение краткосрочной задолженности на 56,2% по сравнению с 2020 г. и на 120,6 % по сравнению с 2019 г. говорит о росте зависимости предприятия от внешних источников финансирования, таких как рост дебиторской задолженности, низкие тарифы на водоснабжение и водоотведение.

## 2.2 Анализ финансовых результатов КМКП «ВОДОКАНАЛ»

Данные горизонтального анализа отчета о финансовых результатах КМКП «ВОДОКАНАЛ» за 2019–2021 гг. приведены в таблице 3.

Таблица 3 – Горизонтальный анализ отчета о финансовых результатах КМКП «ВОДОКАНАЛ» за 2019–2021 гг.

Наименование показателя	2019 г. т.р.	2020 г. т.р.	2021 г. т.р.	Темп роста 2021 г. к 2020 г., %	Темп роста 2021 г. к 2019 г., %
Выручка	35706	36786	39100	6,29	9,51
Себестоимость продаж	(37144)	(39711)	(44554)	12,20	19,95
Валовая прибыль	(1438)	(2925)	(5454)	86,46	–279,28
Прибыль (убыток) от продаж	(1438)	(2925)	(5454)	103,41	–228,85
Прочие доходы	1681	3711	2757	0,74	64,01
Прочие расходы	(1892)	(2028)	(2223)	9,62	7,19
Прибыль(убыток) до налогообложения	(1649)	(1242)	(4920)	296,13	198,36
Прочее	(356)	(584)	(585)	0,17	64,33
Чистая прибыль (убыток)	(2005)	(1826)	(5505)	201,48	174,56

Проведя анализ показателей отчета о финансовых результатах КМКП «ВОДОКАНАЛ», видно, что в 2021 г. по сравнению с 2020 г. выручка выросла на 6,29%, по сравнению с 2019 г. на 9,51 %.

Рост себестоимости опережает рост выручки почти в 2 раза (увеличилась в 2021 г. по сравнению с 2020 г. на 12,20 %, по сравнению с 2019 г. на 19,95 %), в результате чего образовался убыток. Это говорит о низких тарифах на водоснабжение и водоотведение, не позволяющих покрыть расходы организации, возникающие в ходе осуществления регулируемых видов деятельности [28].

Динамика выручки и себестоимости продаж КМКП «ВОДОКАНАЛ» за 2019–2021 гг. представлена на рисунке 11

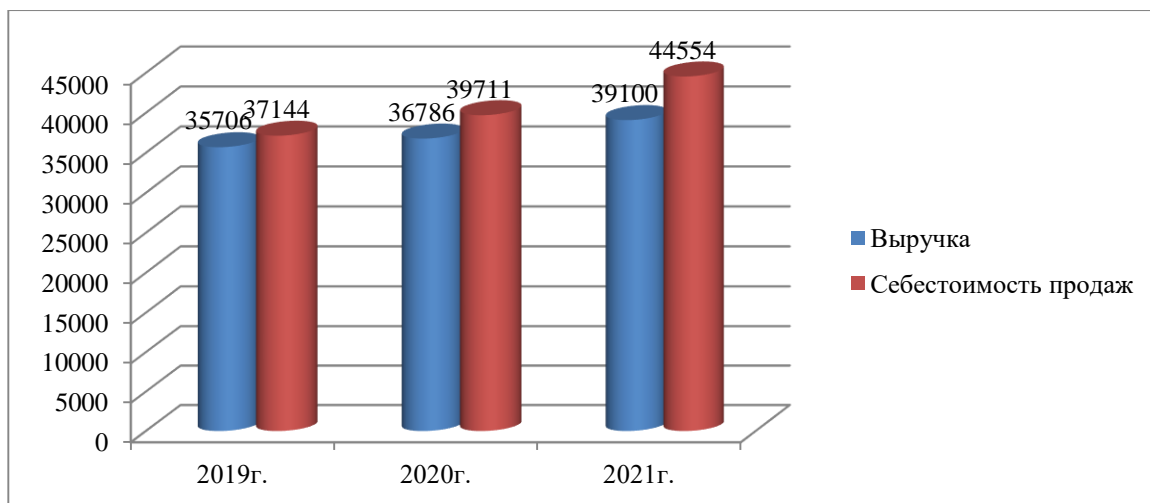


Рисунок 11 – Динамика выручки и себестоимости продаж КМКП «ВОДОКАНАЛ» за 2019–2021гг. в т.р.

В КМКП «ВОДОКАНАЛ» отсутствует чистая прибыль за период исследования, убыток за 2019–2021гг. увеличился за 2020–2021гг. на 74,56%, динамика на рисунке 12.

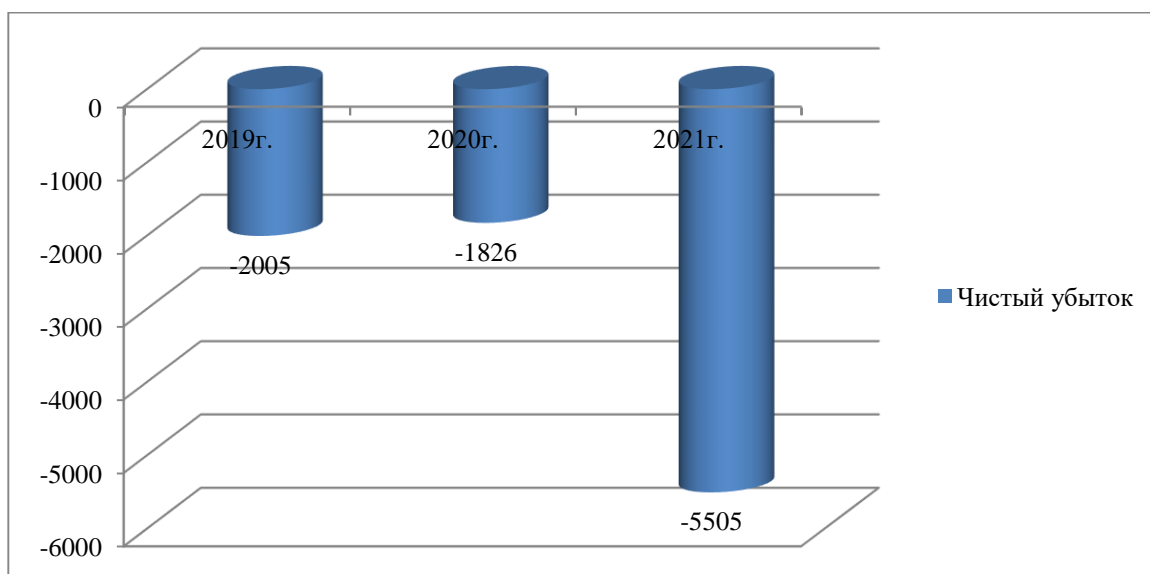


Рисунок 12 – Динамика убытка КМКП «ВОДОКАНАЛ» за 2019–2021гг. в т.р.

Данные вертикального анализа отчета о финансовых результатах КМКП «ВОДОКАНАЛ» за 2019–2021гг. приведены в таблице 4.



Таблица 4 – Вертикальный анализ отчета о финансовых результатах КМКП «ВОДОКАНАЛ» за 2019–2021 гг.

Наименование показателя	2019 г.	2020 г.	2021 г.	Изменение структуры по отношению 2021 г. к 2020 г.,%	Изменение структуры по отношению 2021 г. к 2019 г.,%
	Отношение к выручке, %	Отношение к выручке, %	Отношение к выручке, %		
Выручка	100,0	100,0	100,0	х	х
Себестоимость продаж	104,0	107,0	113,9	6,49	9,56
Валовая прибыль	-4,0	-8,0	-13,9	74,38	248,75
Прибыль (убыток) от продаж	-4,0	-8,0	-13,95	74,38	248,75
Прочие доходы	4,7	10,0	7,1	-29,50	50,00
Прочие расходы	5,3	5,5	5,7	3,45	7,36
Прибыль (убыток) до налогообложения	-4,6	-3,3	-12,6	281,21	173,48
Прочее	1,0	1,6	1,5	-6,25	50,00

Выручка от осуществления обычных видов деятельности является основным источником дохода в 2019 г– 2021 гг. Себестоимость продаж в 2019 г. составляет 104% от выручки.

В 2020 г. себестоимость продаж составляет 107 % структуры выручки. В 2021 г. себестоимость продаж составляет 113,94 % структуры выручки.

Динамика изменения себестоимости в структуре выручки в 2021 г. по сравнению с 2020 г. увеличилась на 6,49 %, что привело к снижению прибыли от продаж в структуре выручки на 74,38 % и соответственно снижение рентабельности продаж. Это связано с тем, что в состав затрат входят такие ресурсы, как электроэнергия, ГСМ и прочее [29].

На рисунке 13 отражены показатели деятельности КМКП «ВОДОКАНАЛ» за 2019-2021гг. по отношению к выручке в %.

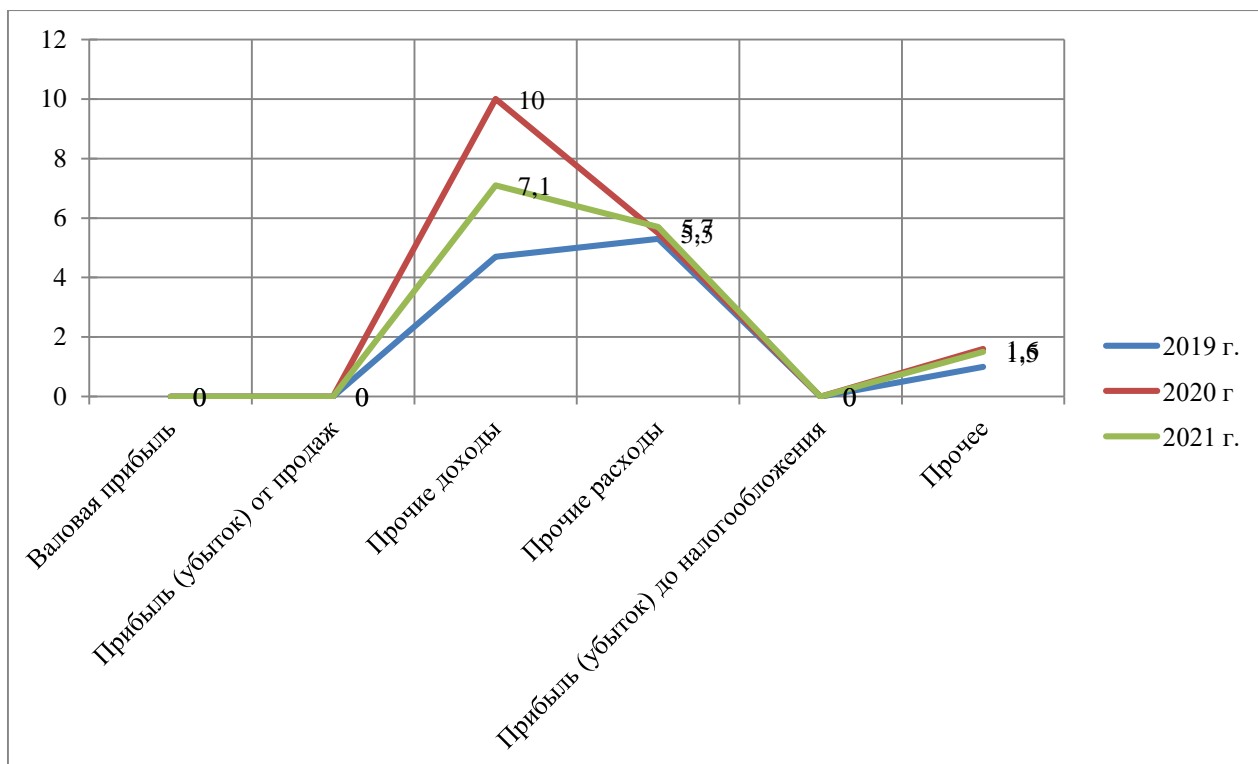


Рисунок 13 - Показатели деятельности КМКП «ВОДОКАНАЛ» за 2019-2021гг. по отношению к выручке в %.

Темпы роста тарифа на эти ресурсы значительно превышает рост тарифов на водоснабжение и водоотведение [30].

Далее проведен факторный анализ прибыли КМКП «ВОДОКАНАЛ» за 2019-2021гг. на основании формул 5-11 первого раздела бакалаврской работы.

Влияние объема продаж организации на прибыль:

$$\Delta Q_{2021г.} = 39100 / 36786 \times 100 - 100 = 6,29$$

$$\Delta Q_{2020г.} = 36786 / 35706 \times 100 - 100 = 3,02$$

Изменение прибыли от продаж:

$$\Delta P_{2021г.} = -5454 - (-2925) = -2529 \text{ т.р.}$$

$$\Delta P_{2020г.} = -2925 - (-1438) = -1487 \text{ т.р.}$$

Изменение объема продаж:

$$\Delta P1 \text{ 2021г.} = -2925 \times 6,29 / 100 = -183,98 \text{ т.р.}$$

$$\Delta P2 \text{ 2020г.} = -1438 \times 3,02 / 100 = -43,43 \text{ т.р.}$$

Влияние на себестоимость продаж:

$$\Delta P2 \text{ 2021г.} = 44554 - 39711 = 4843 \text{ т.р.}$$

$$\Delta P2 \text{ 2020г.} = 39711 - 37144 = 2567 \text{ т.р.}$$

Изменение себестоимости продаж:

$$\Delta P3 \text{ 2021г.} = 39100 - 36786 = 2314 \text{ т.р.}$$

$$\Delta P3 \text{ 2020г.} = 36786 - 35706 = 1080 \text{ т.р.}$$

Воздействие факторов на прибыль от продаж организации:

$$\Delta P4 \text{ 2021г.} = -2529 - (-183,98) - 4843 - 2314 = -9502 \text{ т.р.}$$

$$\Delta P4 \text{ 2020г.} = -1487 - (-43,43) - 2567 - 1080 = -5091 \text{ т.р.}$$

В таблице 5 проведен анализ влияния факторов на прибыль от продаж КМКП «ВОДОКАНАЛ» за 2019-2021гг.

Таблица 5 - Анализ влияния факторов на прибыль от продаж КМКП «ВОДОКАНАЛ» за 2019-2021гг.

Наименование показателя	2019г.	2020г.	2021г.	Абс. изм. 2021г.-2019г.	Отн. изм. 2021г. / 2019г.
Объем продаж	1020,17	1027,54	1080,11	59,94	105,88
Средняя цена за единицу продаж	35,00	35,80	36,20	1,2	103,43
Выручка от продаж	35706,00	36786,00	39100,00	3394	109,51

Продолжение таблицы 5

Наименование показателя	2019г.	2020г.	2021г.	Абс. изм. 2021г.-2019г.	Отн. изм. 2021г. / 2019г.
Себестоимость продаж	37144,00	39711,00	44554,00	7410	119,95
Средняя себестоимость за единицу продаж	36,41	38,65	41,25	4,84	113,29
Прибыль от продаж	-1438	-2925	-5454	-4016	379,28

На рисунке 14 отражена динамика объема продаж КМКП «ВОДОКАНАЛ» за 2019-2021гг.

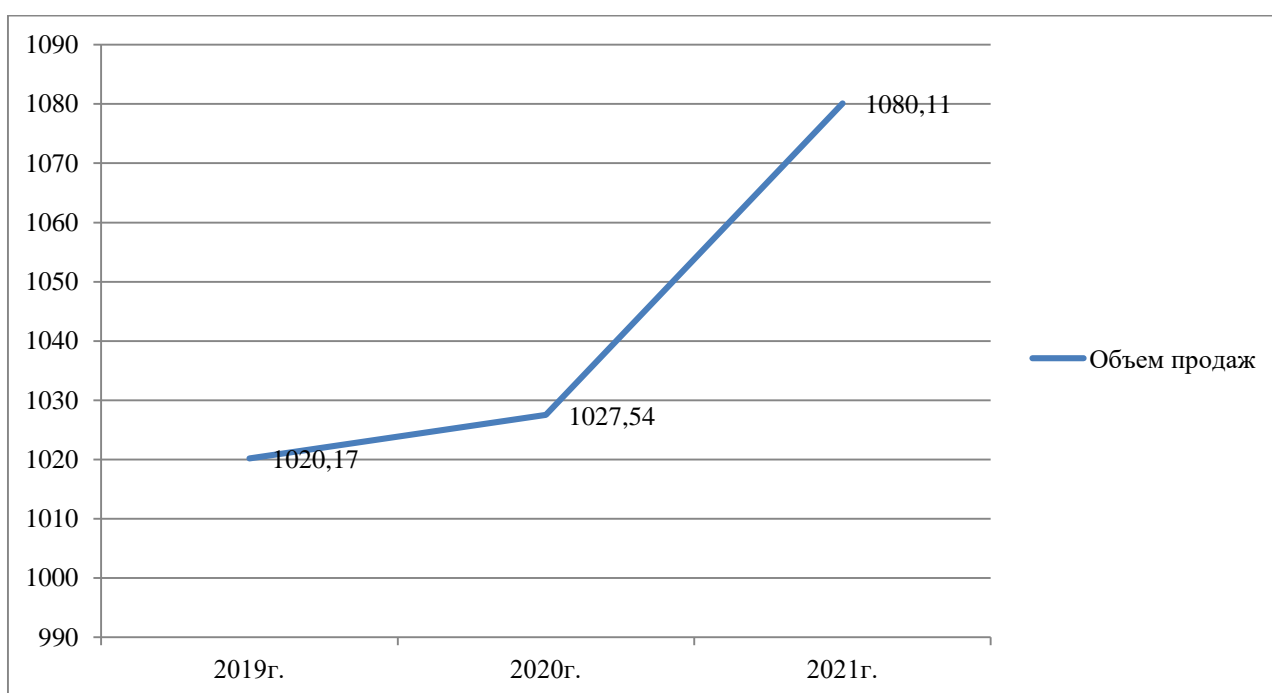


Рисунок 14 - Динамика объема продаж КМКП «ВОДОКАНАЛ» за 2019-2021гг.

На рост выручки КМКП «ВОДОКАНАЛ» за 2019-2021гг. повлияло увеличение объема продаж на 5,88% и себестоимости продаж на 19,95%, при

том, что средняя цена за единицу продаж возросла на 3,43%, а средняя цена себестоимости за единицу продаж на 13,29%.

На рисунке 15 представлена динамика средней цены продаж и себестоимости продаж за единицу продукции КМКП «ВОДОКАНАЛ» за 2019-2021гг.

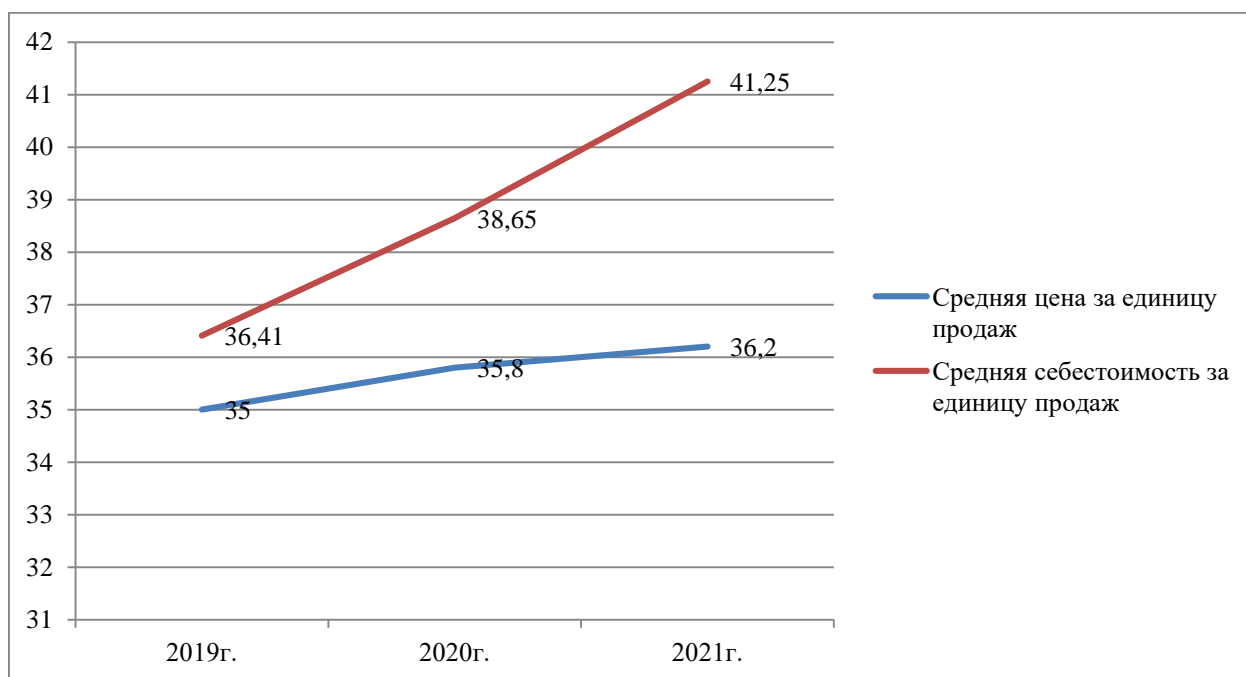


Рисунок 15 - Динамика средней цены продаж и себестоимости продаж за единицу продукции КМКП «ВОДОКАНАЛ» за 2019-2021гг.

Данный факт отрицательно сказался на прибыли от продаж КМКП «ВОДОКАНАЛ» за 2019-2021гг., которая уменьшилась и составила убыток в 2021г. в размере 5454 т.р.

КМКП «ВОДОКАНАЛ» рекомендуется разработать мероприятия по росту финансовых результатов с целью избежания риска неплатежеспособности и наступления банкротства.

### 3 Разработка мероприятий по росту финансовых результатов КМКП «ВОДОКАНАЛ»

#### 3.1 Мероприятия по росту финансовых результатов КМКП «ВОДОКАНАЛ»

За период исследования выявлено ухудшение финансового состояния КМКП «ВОДОКАНАЛ», о чем свидетельствует рост отрицательного финансового результата от осуществления деятельности. Мероприятия по росту финансовых результатов КМКП «ВОДОКАНАЛ» представлены на рисунке 16.



Рисунок 16 - Мероприятия по росту финансовых результатов КМКП «ВОДОКАНАЛ»

Первым мероприятием, направленным на рост финансовых результатов КМКП «ВОДОКАНАЛ» является продажа неиспользуемых основных средств. Для осуществления продажи неиспользуемых основных средств в

КМКП «ВОДОКАНАЛ» необходимо провести анализ эффективности использования имеющего оборудования, и выявить бездействующее оборудование с целью его продажи и списания с баланса, что повлечет за собой рост дополнительного дохода, рисунок 17.

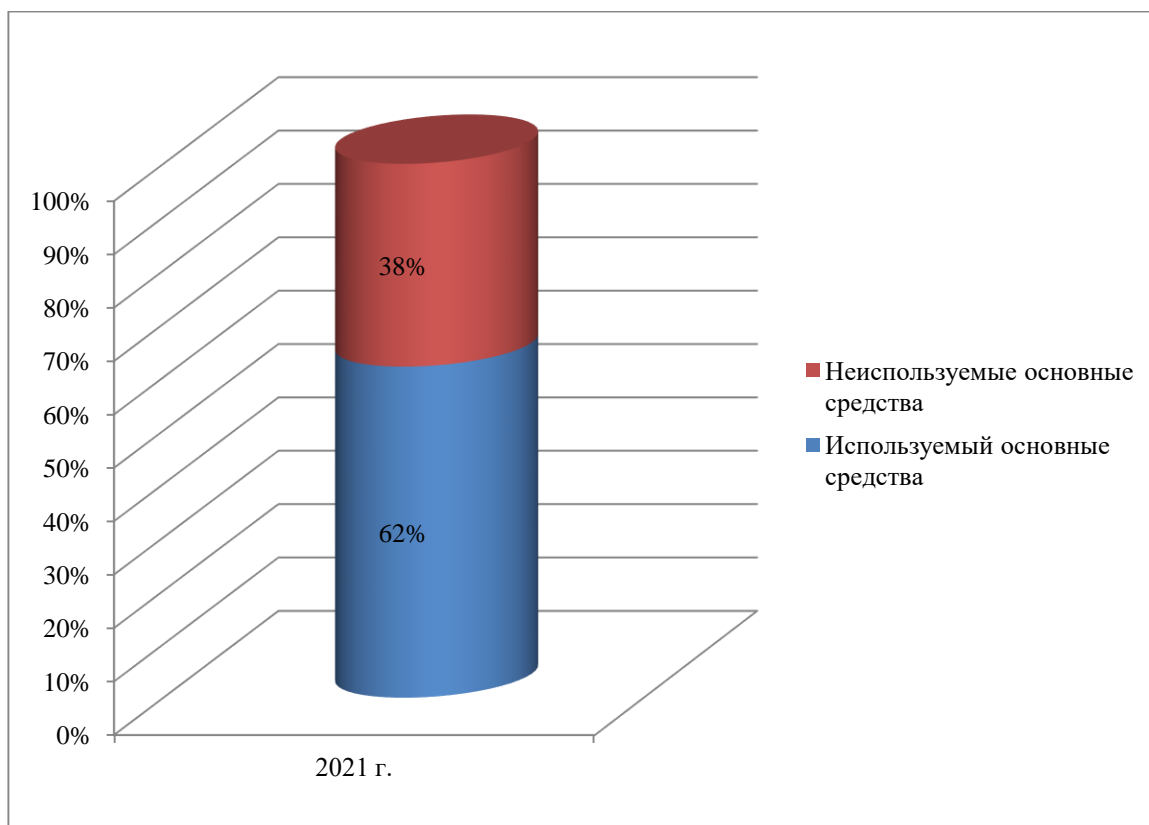


Рисунок 17 – Структура основных средств КМКП «ВОДОКАНАЛ»

В КМКП «ВОДОКАНАЛ» в 2021 г. временно свободные денежные средства составляют 553 т.р. С целью повышения дополнительного дохода организации рекомендуется денежные средства разместить на депозите коммерческого банка в виде краткосрочных финансовых вложений.

За период исследования в КМКП «ВОДОКАНАЛ» увеличился уровень дебиторской задолженности, что указывает на ухудшение платежной дисциплины, динамика представлена на рисунке 18.

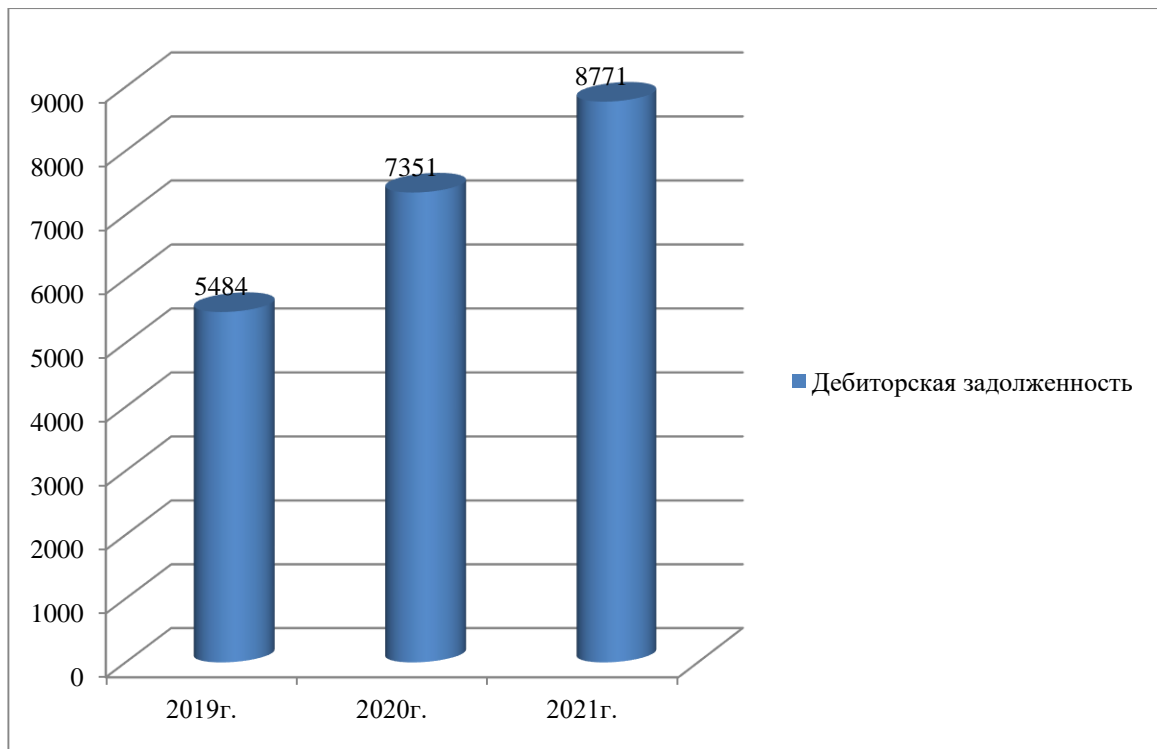


Рисунок 18 – Динамика дебиторской задолженности КМКП «ВОДОКАНАЛ»  
в т.р.

Снижение уровня дебиторской задолженности приведет к дополнительному доходу организации. Мероприятия по снижению дебиторской задолженности КМКП «ВОДОКАНАЛ»:

- разработать политику работы с дебиторами, которая в свою очередь будет включать проведение анализа платежеспособности покупателей и заказчиков, возможность предоставления отсрочки и рассрочки платежей;
- пересмотр договорных отношений, разработка нового шаблона договора;
- осуществлять регулярный контроль за выполнением обязательств покупателей и заказчиков;
- проводить анализ дебиторской задолженности, в случае выявления безнадежно просроченной дебиторской задолженности проводить работу по ее взысканию путем подачи исковых заявлений в суд и разработки других мероприятий по ее минимизации;



- осуществлять холодные звонки и направлять в адрес дебиторов письма и СМС-оповещения с просьбой погасить обязательные платежи;
- помимо судебных разбирательств проводить продажу части просроченной дебиторской задолженности;
- списать часть просроченной дебиторской задолженности.

За период исследования в КМКП «ВОДОКАНАЛ» увеличился уровень кредиторской задолженности, динамика представлена на рисунке 19.

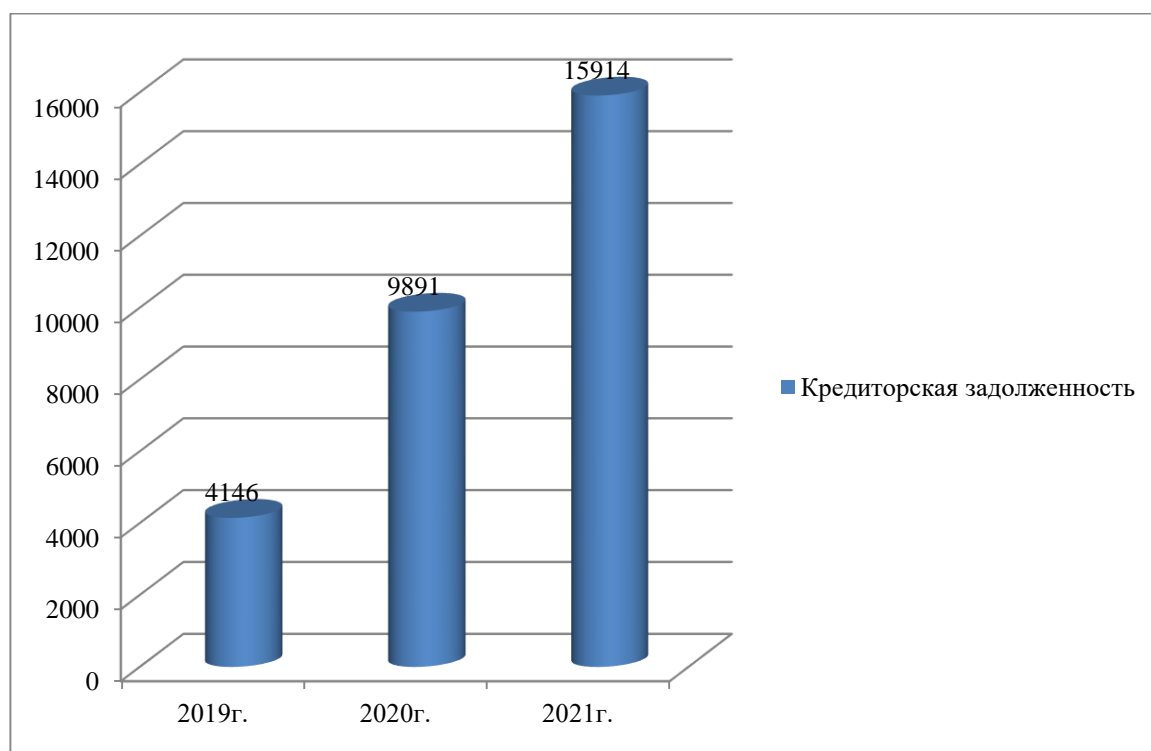


Рисунок 19 – Динамика кредиторской задолженности КМКП «ВОДОКАНАЛ» в т.р.

Направления по минимизации кредиторской задолженности:

- проанализировать имеющуюся кредиторскую задолженность и разработать график погашения в зависимости от срочности погашения задолженности;
- пересмотреть договорные отношения с персоналом предприятия;
- пересмотреть договорные отношения с кредиторами предприятия;

– погасить часть кредиторской задолженности за счет нераспределенной прибыли предприятия;

– списать кредиторскую задолженность с истекшим сроком давности.

Следовательно, с целью повышения финансовых результатов КМКП «ВОДОКАНАЛ» необходимо продать часть неиспользуемых основных средств, вложить временно свободные денежные средства в депозит коммерческого банка и уменьшить дебиторскую и кредиторскую задолженность.

### **3.2 Оценка экономической эффективности предлагаемых мероприятий**

Доход от продажи неиспользуемых основных средств КМКП «ВОДОКАНАЛ» составит:

$$5185 \times 38 \% = 1970 \text{ т.р.}$$

Доход от снижения дебиторской задолженности КМКП «ВОДОКАНАЛ» составит:

$$8771 \times 5\% = 439 \text{ т.р.}$$

Проценты к получению от размещения на депозите коммерческого банка в виде краткосрочных финансовых вложений временно свободных денежных средств КМКП «ВОДОКАНАЛ» составят:

$$553 \times 9\% = 50 \text{ т.р.}$$

Доход от списания кредиторской задолженности с истекшим сроком давности КМКП «ВОДОКАНАЛ» составит:

$$15914 \times 20\% = 3183 \text{ т.р.}$$

Итого дополнительный доход:

$$1970 + 439 + 3183 = 5592 \text{ т.р.}$$

В таблице 6 представлены финансовые результаты КМКП «ВОДОКАНАЛ».

Таблица 6 - Финансовые результаты КМКП «ВОДОКАНАЛ»

Наименование показателя	До осуществления мероприятий	После осуществления мероприятий	Абс. изм. т.р.	Отн. изм. %
Выручка	39100	39100	0,00	100,00
Себестоимость продаж	44554	44554	0,00	100,00
Валовая прибыль	-5454	-5454	0,00	100,00
Прибыль от продаж	-5454	-5454	0,00	100,00
Проценты к получению	0	50	50,00	x
Прочие доходы	2757	8349	5592	302,83
Прочие расходы	2223	2223	0,00	100,00
Прибыль до налогообложения	-4920	722	4369	x
Прочее	-585	-585	0,00	x
Чистая прибыль	-1826	43	1869	x

После осуществления мероприятий в КМКП «ВОДОКАНАЛ» проценты к получению от размещения на депозите коммерческого банка в виде краткосрочных финансовых вложений временно свободных денежных средств составят 50 т.р., прочие доходы увеличатся на 5592 т.р.

В результате КМКП «ВОДОКАНАЛ» получит положительный финансовый результат в размере 43 т.р., чистая прибыль возрастет на 1869 т.р., динамика представлена на рисунке 20.

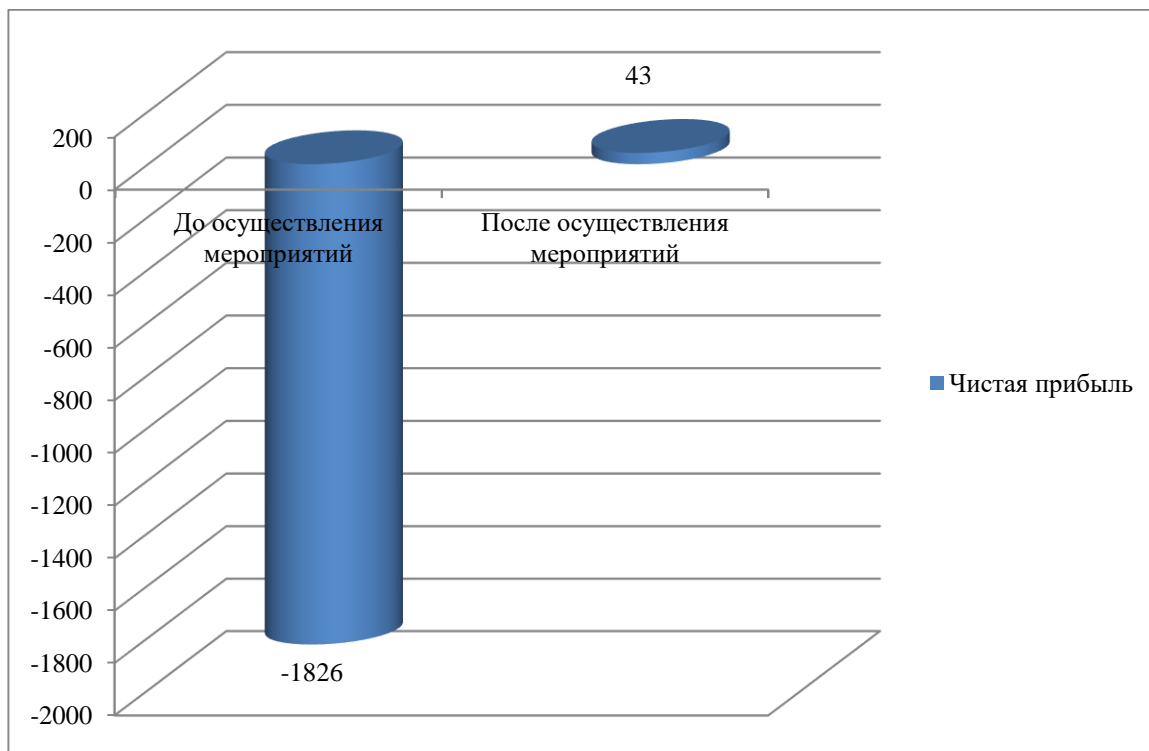


Рисунок 20 – Динамика финансового результата КМКП «ВОДОКАНАЛ» в т.р.

Рост финансового результата КМКП «ВОДОКАНАЛ» свидетельствует об эффективности разработанных мероприятий и могут быть применены в дальнейшей деятельности.

## Заключение

Величина имущества КМКП «ВОДОКАНАЛ» выросла в 2021 г. по сравнению с 2020 г. на 3,07%, по сравнению с 2019 г. на 73,86%. Факторами роста активов в 2021 г. по сравнению с 2020 г. является увеличение оборотных активов на 11,5%.

Рост оборотных активов связан с увеличением дебиторской задолженности и запасов.

Снижение оборотных активов произошло в основном из-за снижения величины денежных средств на конец отчетного периода на 62,97 %. Это связано с тем, что по состоянию на 01.01.2021 г. на расчетном счете КМКП «ВОДОКАНАЛ» осталась неизрасходованная субсидия на возмещение текущих затрат объектов водоснабжения и водоотведения, которая была использована в январе 2021 года.

В пассиве баланса наибольший рост показали краткосрочная кредиторская задолженность (увеличение в 2021 г. по сравнению с 2020 г. составило 60,89%, по сравнению с 2019 г. 283,84 %), а также полученный убыток за 2021 г. в размере 5505 т.р.

Долгосрочная задолженность (организация приобрела транспортные средства по договору лизинга на период 36 месяцев) снизилась на 36,18 % за счет уплаченных в 2021 году лизинговых платежей.

Убыток за 2021 г. и рост кредиторской задолженности связан с увеличением дебиторской задолженности на 19,32 % в 2021 году по сравнению с 2020 годом, и на 59,94% по сравнению с 2019 годом.

Собственный капитал за 2021 г. по сравнению с 2020 г. снизился на 144,2%, с 2019 г. на 128,41% в связи с тем, что увеличился убыток от финансово-хозяйственной деятельности за 2021 г.

В 2019 г. активы организации состояли на 32,8% из внеоборотных активов и на 67,2% из оборотных активов. Наиболее важными элементами

оборотных активов была дебиторская задолженность (59,6% от общей суммы активов), денежные средства (3,3% от общей суммы активов), запасы (3,4% от общей суммы активов).

В 2021 г. структура внеоборотных активов снизилась 13,5% по отношению к 2020 г. и на 1,2 % по отношению к 2019 г. Снижение данного показателя произошло за счет амортизации и списания основных средств в связи с износом.

Доля оборотных активов в 2021 г. по отношению к 2020 г. и 2019 г. увеличилась на 73 % и 0,58 % соответственно. Такое изменение в структуре оборотных активов КМКП «ВОДОКАНАЛ» в 2021 г. по сравнению с 2020 г. произошло за счет увеличения запасов и дебиторской задолженности.

Структура пассивов предприятия в 2019 г. состоит из собственного капитала на 54,9%, из краткосрочных обязательств на 45,4%. В 2020 г. структура пассивов состоит на 20,9 % из собственного капитала, на 15,3 % из долгосрочных обязательств.

В 2020 г. КМКП «ВОДОКАНАЛ» приобрел в лизинг 2 транспортных средства на срок 36 месяцев, на 63,7 % из краткосрочных обязательств.

В 2021 г. структура пассивов значительно изменилась, так величина собственного капитала составила отрицательное значения за счет увеличения убытка в 2021 г. и долгосрочные обязательства снизились по сравнению с 2020 г.

Наибольшей удельный вес в структуре пассивов КМКП «ВОДОКАНАЛ» занимает краткосрочная кредиторская задолженность – 99,5%.

Снижение собственного капитала в структуре пассива на 142,97% в 2021г. по сравнению с 2020 г. и на 116,36% по сравнению с 2019 г. связано с увеличением убытка в 2021 г.

Увеличение краткосрочной задолженности на 56,2% по сравнению с 2020 г. и на 120,6 % по сравнению с 2019 г. говорит о росте зависимости

предприятия от внешних источников финансирования, таких как рост дебиторской задолженности, низкие тарифы на водоснабжение и водоотведение. Проведя анализ показателей отчета о финансовых результатах КМКП «ВОДОКАНАЛ», видно, что в 2021 г. по сравнению с 2020 г. выручка выросла на 6,29%, по сравнению с 2019 г. на 9,51 % .

Рост себестоимости опережает рост выручки почти в 2 раза (увеличилась в 2021 г. по сравнению с 2020 г. на 12,20 %, по сравнению с 2019 г. на 19,95 %), в результате чего образовался убыток. Это говорит о низких тарифах на водоснабжение и водоотведение, не позволяющих покрыть расходы организации, возникающие в ходе осуществления регулируемых видов деятельности. В КМКП «ВОДОКАНАЛ» отсутствует чистая прибыль за период исследования, убыток за 2019–2021гг. увеличился за 2020–2021гг. на 74,56%.

Выручка от осуществления обычных видов деятельности является основным источником дохода в 2019 г– 2021 гг. Себестоимость продаж в 2019 г. составляет 104% от выручки.

В 2020 г. себестоимость продаж составляет 107 % структуры выручки. В 2021 г. себестоимость продаж составляет 113,94 % структуры выручки.

Динамика изменения себестоимости в структуре выручки в 2021 г. по сравнению с 2020 г. увеличилась на 6,49 %, что привело к снижению прибыли от продаж в структуре выручки на 74,38 % и соответственно снижение рентабельности продаж. Это связано с тем, что в состав затрат входят такие ресурсы, как электроэнергия, ГСМ и прочее.

На рост выручки КМКП «ВОДОКАНАЛ» за 2019-2021гг. повлияло увеличение объема продаж на 5,88% и себестоимости продаж на 19,95%, при том, что средняя цена за единицу продаж возросла на 3,43%, а средняя цена себестоимости за единицу продаж на 13,29%.

Данный факт отрицательно сказался на прибыли от продаж КМКП «ВОДОКАНАЛ» за 2019-2021гг., которая уменьшилась и составила убыток в

2021г. в размере 5454 т.р. КМКП «ВОДОКАНАЛ» рекомендуется разработать мероприятия по росту финансовых результатов с целью избежания риска неплатежеспособности и наступления банкротства.

С целью повышения финансовых результатов КМКП «ВОДОКАНАЛ» необходимо продать часть неиспользуемых основных средств, вложить временно свободные денежные средства в депозит коммерческого банка и уменьшить дебиторскую и кредиторскую задолженность.

После осуществления мероприятий в КМКП «ВОДОКАНАЛ» проценты к получению от размещения на депозите коммерческого банка в виде краткосрочных финансовых вложений временно свободных денежных средств составят 50 т.р., прочие доходы увеличатся на 5592 т.р.

В результате КМКП «ВОДОКАНАЛ» получит положительный финансовый результат в размере 43 т.р., чистая прибыль возрастет на 1869 т.р. Рост финансового результата КМКП «ВОДОКАНАЛ» свидетельствует об эффективности разработанных мероприятий и могут быть применены в дальнейшей деятельности.



## Список используемой литературы

1. Агронский Е. Е. Информационная база и методы анализа деятельности предприятия / Е. Е. Агронский // Актуальные проблемы современной науки: Материалы V Международной научно–практической конференции молодых ученых, аспирантов, магистрантов и студентов, Краснодар: ИП Дедкова С.А., 2019. – С. 32–35.

2. Алексеева Г.И. Бухгалтерский учет [Электронный ресурс]: учебник / Г. И. Алексеева, С. Р. Богомолец, И. В. Сафонова; Моск. финансово–пром. ун–т «Синергия»; под ред. С. Р. Богомолец. – 3–е изд., перераб. и доп. – Москва: Синергия, 2013. – 716 с. – (Университетская серия). – ISBN 978–5–4257–0127–5.

3. Вахрушева О. Б. Бухгалтерский управленческий учет [Электронный ресурс]: учебное пособие / О. Б. Вахрушева. – Москва : Дашков и К°, 2013. – 250 с. – ISBN 978–5–394–01303–4.

4. Губин М. В. Экономика организации / М. В. Зимонина // Актуальные проблемы учета, анализа, контроля и налогообложения в условиях цифровизации экономики : Межвузовский сборник научных трудов и результатов совместных научно–исследовательских проектов, представленных на 4–й международной научно–практической конференции, Москва, 07–08 апреля 2020 года. – Москва: Общество с ограниченной ответственностью "Издательство "КноРус", 2020. – С. 99–102.

5. Демин Л. Г. Экономика / Л. Г. Лопастейская, Д. В. Турбина // Социально–экономические аспекты устойчивого развития бизнеса в будущем: сборник статей по итогам Международной научно–практической конференции, Казань, – Казань: Общество с ограниченной ответственностью "Агентство международных исследований", 2019. – С. 28–30.

6. Елина Е.В. Теория экономического анализа: учебник // Актуальные проблемы учета, анализа, контроля и налогообложения в

условиях цифровизации экономики : Межвузовский сборник научных трудов и результатов совместных научно–исследовательских проектов, представленных на 4–й международной научно–практической конференции. – М.: Инфра – М, 2019 – 229 с.

7. Зайцева Т.О. Теория экономического анализа: учебник // Актуальные проблемы бухгалтерского учета и аудита в условиях стратегического развития экономики: Сборник научных трудов по материалам Всероссийской научно–практической конференции молодых ученых. – СПб.: Питер, 2017 – 251 с.

8. Игнатова А.В. Экономика предприятий / А.В. Федин, И.В. Павлова // В сборнике: Актуальные проблемы экономики, учета, аудита и анализа в современных условиях. Сборник научных работ студентов, аспирантов и профессорско–преподавательского состава по итогам Национальной научно–практической конференции. Под редакцией М.В. Петровской, В.З. Чаплюка, Л.Н. Сорокиной. 2018. С. 425–432.

9. Карпов Р.Р. Финансовый анализ: учебник // Актуальные проблемы учета, анализа, контроля и налогообложения в условиях цифровизации экономики: Межвузовский сборник научных трудов и результатов совместных научно–исследовательских проектов, представленных на 4–й международной научно–практической конференции. – М.: ЮНИТИ, 2019 – 408 с.

10. Кобылецкий В. Р., Пример результата анализа отчетности / В. Р. Кобылецкий // Онлайн–журнал «Financial Analysis online» [Электронный ресурс] – Режим доступа: <https://www.finalon.com/ru/prymer-rezultata-analyza>

11. Косолапова М. В. Комплексный экономический анализ хозяйственной деятельности [Электронный ресурс] : учебник / М. В. Косолапова, В. А. Свободин. – Москва : Дашков и К°, 2011. – 246 с. – ISBN 978–5–394–00588–6

12. Любушин Н. П. Экономический анализ [Электронный ресурс] :

учебник / Н. П. Любушин. – 3-е изд., перераб. и доп. – Москва : ЮНИТИ–ДАНА, 2012. – 575 с. – (Золотой фонд российских учебников). – ISBN 978–5–238–01745–7.

13. Мальцева И. А., Соболева И. А., Николаенко Н. М. Современные методические подходы финансового планирования предприятий // Инновационная экономика: перспективы развития и совершенствования. 2020. №7 (17). С. 346–351.

14. Носов Д. Р. Управление финансовыми планами на предприятии В сборнике: Глобализация науки и техники в условиях кризиса. Материалы XXIX Всероссийской научно–практической конференции. В 2–х частях. Ростов–на–Дону, 2021. С.114–117.

15. Орлова В. В. Методические аспекты анализа организации / В. В. Бердина // Развитие бухгалтерского учёта, анализа и аудита в современных концепциях управления: материалы VIII межрегиональной научно–практической конференции молодых учёных и студентов, Симферополь, 17–18 мая 2019 года / Министерство науки и высшего образования РФ, Крымский федеральный университет им. В.И. Вернадского. – Симферополь: Крымский федеральный университет им. В.И. Вернадского, 2019. – С. 250–252.

16. Приказ Минфина России от 29.07.1998 N 34н (ред. от 11.04.2018) "Об утверждении Положения по ведению бухгалтерского учета и бухгалтерской отчетности в Российской Федерации" (Зарегистрировано в Минюсте России 27.08.1998 N 1598) [Электронный ресурс] //Доступ из СПС «Консультант плюс»

17. Положения по бухгалтерскому учету «Учетная политика организации» ПБУ 1/2008(ред. от 18.12.2012), утвержденного приказом Минфина России от 06.10.08 № 106н. [Электронный ресурс] //Доступ из СПС «Консультант плюс»

18. Рыбин А.А. Экономика: учебник // Актуальные проблемы современной науки: Материалы V Международной научно–практической

конференции молодых ученых, аспирантов, магистрантов и студентов. – М.: Финансы и кредит, 2019 – 427 с.

19. Савельев Е. Е. Информационная база и методы анализа деятельности предприятия / Е. Е. Агронский // Актуальные проблемы современной науки: Материалы V Международной научно–практической конференции молодых ученых, аспирантов, магистрантов и студентов, Краснодар: ИП Дедкова С.А., 2019. – С. 32–35.

20. Сумрина П.С. Структура и состав капитала организации: учебник // Научный поиск молодежи XXI века. Сборник научных статей по материалам XII Международной научной конференции студентов и магистрантов Часть 3. – М.: Экономика, 2018 – 309 с.

21. Трушкина Т.О. Теория экономического анализа: учебник // Актуальные проблемы бухгалтерского учета и аудита в условиях стратегического развития экономики: Сборник научных трудов по материалам Всероссийской научно–практической конференции молодых ученых. – СПб.: Питер, 2017 – 251 с.

22. Федеральный закон "О бухгалтерском учете" от 06.12.2011 N 402–ФЗ (последняя редакция) [Электронный ресурс] //Доступ из СПС «Консультант плюс»

23. Федеральный закон от 14.11.2002 N 161–ФЗ (ред. от 27.12.2019) "О государственных и муниципальных унитарных предприятиях" (с изм. и доп., вступ. в силу с 08.01.2020) [Электронный ресурс] //Доступ из СПС «Консультант плюс»

24. Филин С.А. Бухгалтерский уче // Научные труды Калужского государственного университета имени К.Э. Циолковского : материалы докладов гуманитарных секций региональной университетской научно–практической конференции. 2019. №4(94). С. 9–23.

25. Хабибулаев Р.Р. Экономический анализ: учебник // Актуальные проблемы учета, анализа, контроля и налогообложения в условиях

цифровизации экономики: Межвузовский сборник научных трудов и результатов совместных научно–исследовательских проектов, представленных на 4–й международной научно–практической конференции. – М.: ЮНИТИ, 2019 – 408 с.

26. Belch G. E. Advertising and Promotion : an integrated marketing communications perspective. – Second edition. – New York, 2019. – 820 с.

27. Jobber D. Principles and practice of marketing [текст + CD–R]. – Fifth edition. – New York, 2019.

28. McConnell C. R. Macroeconomics : Principles, Problems and Policies. – Seventeenth edition. – New York, 2018. – 380 с

29. Slavin S. L. Economics : Principles, Problems and Policies. – Eighth edition. – New York, London, 2019. – 833 с.

30. Parlinska M. Statistical methods in economics. – Warsaw : University of Life Sciences Press, 2020. – 176 с.

**Приложение А**  
**Бухгалтерская отчетность КМКП «ВОДОКАНАЛ» за 2021 г.**



 А08 1050 8015	ИНН 6925010847 КПП 692501001 Стр. 001	 5e36 ff16 511a 6c26 9878 689c 1a54 960e								
Форма по КНД 0710099 <b>Бухгалтерская (финансовая) отчетность</b>										
Номер корректировки 0 КМКП "ВОДОКАНАЛ"	Отчетный период (код)* 34	Отчетный год 2021								
(наименование организации)										
Код вида экономической деятельности по классификатору ОКВЭД2 37.00										
Код по ОКПО 28199718	Организационно-правовая форма (по ОКОПФ) 65143									
Форма собственности (по ОКФС) 14	Единица измерения: (тыс. руб. – код по ОКЕИ) 384									
Местонахождение (адрес) 171573, ТВЕРСКАЯ ОБЛ, Г.КАЛЯЗИН, ПРОЕЗД.ВОЛОДАРСКОГО, Д.11, КВ.21										
Бухгалтерская отчетность подлежит обязательному аудиту 0 1 – да 0 – нет										
Наименование аудиторской организации/фамилия, имя, отчество** индивидуального аудитора										
ИНН _____	ОГРН/ОГРНИП _____									
№ 10 страниц	с приложением документов или их копий на _____ листах									
<table border="0" style="width: 100%;"> <tr> <td style="width: 50%; vertical-align: top;"> <p>Достоверность и полноту сведений, указанных в настоящем документе, подтверждаю:</p> <p>1 1 – руководитель            2 – уполномоченный представитель</p> <p><b>ОДИНЦОВ АЛЕКСЕЙ АЛЕКСАНДРОВИЧ</b></p> <p>Подпись _____ Дата <u>03.10.21</u></p> <p>_____            (наименование и реквизиты документа, подтверждающего полномочия представителя)</p> </td> <td style="width: 50%; vertical-align: top; border-left: 1px solid black; padding-left: 10px;"> <p>Заполняется работником налогового органа</p> <p>Сведения о представлении документа</p> <p>Данный документ представлен (код) _____</p> <p>на _____ страницах в составе (отметить знаком V)</p> <table border="0" style="width: 100%;"> <tr> <td>0710001</td> <td>0710002</td> </tr> <tr> <td>0710003</td> <td>0710004</td> </tr> <tr> <td>0710005</td> <td></td> </tr> </table> <p>Дата представления документа _____</p> <p>Зарегистрирован за № _____</p> <p align="right">Фамилия, И. О.** _____            Подпись _____</p> </td> </tr> </table>			<p>Достоверность и полноту сведений, указанных в настоящем документе, подтверждаю:</p> <p>1 1 – руководитель            2 – уполномоченный представитель</p> <p><b>ОДИНЦОВ АЛЕКСЕЙ АЛЕКСАНДРОВИЧ</b></p> <p>Подпись _____ Дата <u>03.10.21</u></p> <p>_____            (наименование и реквизиты документа, подтверждающего полномочия представителя)</p>	<p>Заполняется работником налогового органа</p> <p>Сведения о представлении документа</p> <p>Данный документ представлен (код) _____</p> <p>на _____ страницах в составе (отметить знаком V)</p> <table border="0" style="width: 100%;"> <tr> <td>0710001</td> <td>0710002</td> </tr> <tr> <td>0710003</td> <td>0710004</td> </tr> <tr> <td>0710005</td> <td></td> </tr> </table> <p>Дата представления документа _____</p> <p>Зарегистрирован за № _____</p> <p align="right">Фамилия, И. О.** _____            Подпись _____</p>	0710001	0710002	0710003	0710004	0710005	
<p>Достоверность и полноту сведений, указанных в настоящем документе, подтверждаю:</p> <p>1 1 – руководитель            2 – уполномоченный представитель</p> <p><b>ОДИНЦОВ АЛЕКСЕЙ АЛЕКСАНДРОВИЧ</b></p> <p>Подпись _____ Дата <u>03.10.21</u></p> <p>_____            (наименование и реквизиты документа, подтверждающего полномочия представителя)</p>	<p>Заполняется работником налогового органа</p> <p>Сведения о представлении документа</p> <p>Данный документ представлен (код) _____</p> <p>на _____ страницах в составе (отметить знаком V)</p> <table border="0" style="width: 100%;"> <tr> <td>0710001</td> <td>0710002</td> </tr> <tr> <td>0710003</td> <td>0710004</td> </tr> <tr> <td>0710005</td> <td></td> </tr> </table> <p>Дата представления документа _____</p> <p>Зарегистрирован за № _____</p> <p align="right">Фамилия, И. О.** _____            Подпись _____</p>	0710001	0710002	0710003	0710004	0710005				
0710001	0710002									
0710003	0710004									
0710005										
* Принимает значение: 34 – год, 94 – первый отчетный год, отличный по продолжительности от календарного ** Отчество при наличии.										



Рисунок А 1 - Бухгалтерская отчетность КМКП «ВОДОКАНАЛ» за 2021 г.

## Продолжение Приложения А



ИНН 6925010847  
КПП 692501001 Стр. 002



Форма по ОКУД 0710001

### Бухгалтерский баланс

#### АКТИВ

Пояснения <sup>1</sup>	Наименование показателя	Код строки	На отчетную дату отчетного периода	На 31 декабря предыдущего года	На 31 декабря года, предшествующего предыдущему
1	2	3	4	5	6
<b>I. ВНЕОБОРОТНЫЕ АКТИВЫ</b>					
	Нематериальные активы	1110			
	Результаты исследований и разработок	1120			
	Нематериальные поисковые активы	1130			
	Материальные поисковые активы	1140			
	Основные средства	1150	5 1 8 5	5 8 2 3	3 0 1 6
	Доходные вложения в материальные ценности	1160			
	Финансовые вложения	1170			
	Отложенные налоговые активы	1180			
	Прочие внеоборотные активы	1190			
	<b>Итого по разделу I</b>	<b>1100</b>	<b>5 1 8 5</b>	<b>5 8 2 3</b>	<b>3 0 1 6</b>
<b>II. ОБОРОТНЫЕ АКТИВЫ</b>					
	Запасы	1210	1 3 7 5	7 7 0	3 0 9
	Налог на добавленную стоимость по приобретенным ценностям	1220			
	Дебиторская задолженность	1230	8 7 7 1	7 3 5 1	5 4 8 4
	Финансовые вложения (за исключением денежных эквивалентов)	1240			
	Денежные средства и денежные эквиваленты	1250	5 5 3	1 4 5 4	3 0 8
	Прочие оборотные активы	1260	1 1 3	1 2 2	8 4
	<b>Итого по разделу II</b>	<b>1200</b>	<b>1 0 8 1 2</b>	<b>9 6 9 7</b>	<b>6 1 8 5</b>
	<b>БАЛАНС</b>	<b>1600</b>	<b>1 5 9 9 7</b>	<b>1 5 5 2 0</b>	<b>9 2 0 1</b>



Рисунок А 1 - Бухгалтерская отчетность КМКП «ВОДОКАНАЛ» за 2021 г.

## Продолжение Приложения А



ИНН 6925010847  
КПП 692501001 Стр. 003



Пояснения <sup>1</sup>	Наименование показателя	Код строки	ПАССИВ		
			На отчетную дату отчетного периода	На 31 декабря предыдущего года	На 31 декабря года, предшествующего предыдущему
1	2	3	4	5	6
<b>III. КАПИТАЛ И РЕЗЕРВЫ</b>					
	Уставный капитал (складочный капитал, уставный фонд, вклады товарищей)	1310			
	Собственные акции, выкупленные у акционеров <sup>2</sup>	1320			
	Переоценка внеоборотных активов	1340			
	Добавочный капитал (без переоценки)	1350	6 9 1 8	6 0 9 8	6 0 7 8
☞	Резервный капитал	1360			
	Нераспределенная прибыль (непокрытый убыток)	1370	( 8 3 5 4 )	( 2 8 4 9 )	( 1 0 2 3 )
	Итого по разделу III	1300	( 1 4 3 6 )	3 2 4 9	5 0 5 5
<b>III. ЦЕЛЕВОЕ ФИНАНСИРОВАНИЕ<sup>3</sup></b>					
	Пасвой фонд	1310			
	Целевой капитал	1320			
	Целевые средства	1350			
	Фонд недвижимого и особо ценного движимого имущества	1360			
	Резервный и иные целевые фонды	1370			
	Итого по разделу III	1300			
<b>IV. ДОЛГОСРОЧНЫЕ ОБЯЗАТЕЛЬСТВА</b>					
	Заемные средства	1410			
	Отложенные налоговые обязательства	1420			
	Оценочные обязательства	1430			
	Прочие обязательства	1450	1 5 1 9	2 3 8 0	
	Итого по разделу IV	1400	1 5 1 9	2 3 8 0	0



Рисунок А 1 - Бухгалтерская отчетность КМКП «ВОДОКАНАЛ» за 2021 г.



## Продолжение Приложения А



ИНН 6.925010847  
КПП 692501001 Стр. 004



Пояснения <sup>1</sup>	Наименование показателя	Код строки	На отчетную дату отчетного периода	На 31 декабря предыдущего года	На 31 декабря года, предшествующего предыдущему
1	2	3	4	5	6
<b>V. КРАТКОСРОЧНЫЕ ОБЯЗАТЕЛЬСТВА</b>					
	Засланные средства	1510			
	Кредиторская задолженность	1520	1 5 9 1 4	9 8 9 1	4 1 4 6
	Доходы будущих периодов	1530			
	Оценочные обязательства	1540			
	Прочие обязательства	1550			
	Итого по разделу V	1500	1 5 9 1 4	9 8 9 1	4 1 4 6
	<b>БАЛАНС</b>	1700	1 5 9 9 7	1 5 5 2 0	9 2 0 1

**Примечания**

- 1 Указывает номер соответствующего пояснения.
- 2 Здесь и в других формах отчетов, а также в расшифровках отдельных показателей вычитаемый или отрицательный показатель показывается в круглых скобках.
- 3 Заполняется некоммерческими организациями вместо раздела «Капитал и резервы».



Рисунок А 1 - Бухгалтерская отчетность КМПП «ВОДОКАНАЛ» за 2021 г.

## Продолжение Приложения А



ИНН 6925010847  
КПП 692501001 Стр. 005



### Отчет о финансовых результатах

Форма по ОКУД 0710002

Пояснения <sup>1</sup> 1	Наименование показателя 2	Код строки 3	За отчетный год 4	За предыдущий год 5
	Выручка <sup>2</sup>	2110	3 910 00	3 678 6
	Себестоимость продаж	2120	( 4 455 4 )	( 3 971 1 )
	Валовая прибыль (убыток)	2100	( 5 45 4 )	( 2 92 5 )
	Коммерческие расходы	2210	_____	_____
	Управленческие расходы	2220	_____	_____
	Прибыль (убыток) от продаж	2200	( 5 45 4 )	( 2 92 5 )
	Доходы от участия в других организациях	2310	_____	_____
	Проценты к получению	2320	_____	_____
	Проценты к уплате	2330	_____	_____
	Прочие доходы	2340	2 75 7	3 71 1
	Прочие расходы	2350	( 2 22 3 )	( 2 02 8 )
	<b>Прибыль (убыток) до налогообложения</b>	2300	( 4 92 0 )	( 1 24 2 )
	Налог на прибыль <sup>3</sup>	2410	_____	_____
	в т.ч. текущий налог на прибыль	2411	_____	_____
	отложенный налог на прибыль <sup>4</sup>	2412	_____	_____
	Прочее	2460	( 5 8 5 )	( 5 8 4 )
	<b>Чистая прибыль (убыток)</b>	2400	( 5 50 5 )	( 1 82 6 )
	Результат от переоценки внеоборотных активов, не включаемый в чистую прибыль (убыток) периода	2510	_____	_____
	Результат от прочих операций, не включаемый в чистую прибыль (убыток) периода	2520	_____	_____
	Налог на прибыль от операций, результат которых не включается в чистую прибыль (убыток) периода <sup>5</sup>	2530	_____	_____
	<b>Совокупный финансовый результат периода<sup>5</sup></b>	2500	( 5 50 5 )	( 1 82 6 )
	<b>СПРАВОЧНО</b>			
	Базовая прибыль (убыток) на акцию	2900	_____	_____
	Разводненная прибыль (убыток) на акцию	2910	_____	_____

**Примечания**

- 1 Указывается номер соответствующего пояснения.
- 2 Выручка отражается за минусом налога на добавленную стоимость, акцизов.
- 3 Отражается расход (доход) по налогу на прибыль.
- 4 Отражается суммарная величина изменений отложенных налоговых активов и отложенных налоговых обязательств за отчетный период.
- 5 Совокупный финансовый результат периода определяется как сумма строк «Чистая прибыль (убыток)», «Результат от переоценки внеоборотных активов, не включаемый в чистую прибыль (убыток) периода» и «Результат от прочих операций, не включаемый в чистую прибыль (убыток) периода», «Налог на прибыль от операций, результат которых не включается в чистую прибыль (убыток) периода».



Рисунок А 1 - Бухгалтерская отчетность КМКП «ВОДОКАНАЛ» за 2021 г.

## Продолжение Приложения А



ИНН 6925010847  
КПП 692501001 Стр. 006



### Отчет об изменениях капитала

Форма по ОКУД 0710004

#### I. Движение капитала

Уставный капитал 1	Собственные акции, выкупленные у акционера 2	Добавочный капитал 3	Резервный капитал 4	Нераспределенная прибыль (непокрытый убыток) 5	Итого 6
Величина капитала на 31 декабря года, предшествующего предыдущему (3100)					
0	_____	6 0 7 8	_____	( 1 0 2 3 )	5 0 5 5
<i>(ПРЕДЫДУЩИЙ ГОД)</i>					
Увеличение капитала – всего: (3210)					
0	_____	2 0	_____	_____	2 0
в том числе:					
☞ чистая прибыль (3211) _____ 0					
переоценка имущества (3212) _____					
доходы, относящиеся непосредственно на увеличение капитала (3213) _____					
дополнительный выпуск акций (3214) _____					
увеличение номинальной стоимости акций (3215) _____					
реорганизация юридического лица (3216) _____					
Уменьшение капитала – всего: (3220)					
( 0 )	_____	_____	_____	( 1 8 2 6 )	( 1 8 2 6 )
в том числе:					
убыток (3221) _____ ( 1 8 2 6 ) ( 1 8 4 9 )					
переоценка имущества (3222) _____					
расходы, относящиеся непосредственно на уменьшение капитала (3223) _____					
уменьшение номинальной стоимости акций (3224) _____					
уменьшение количества акций (3225) _____					
реорганизация юридического лица (3226) _____					
дивиденды (3227) _____					
Изменение добавочного капитала (3230) _____					
Изменение резервного капитала (3240) _____					



Рисунок А 1 - Бухгалтерская отчетность КМКП «ВОДОКАНАЛ» за 2021 г.

## Продолжение Приложения А

	Уставный капитал 1	Собственные акции, выкупленные у акционеров 2	Добавочный капитал 3	Резервный капитал 4	Нераспределенная прибыль (непокрытый убыток) 5	Итого 6
Величина капитала на 31 декабря предыдущего года (3200)	0		6 0 9 8		( 2 8 4 9 )	3 2 4 9
	<i>(ОТЧЕТНЫЙ ГОД)</i>					
Увеличение капитала – всего: (3310)	0		8 2 0			8 2 0
в том числе:						
чистая прибыль (3311)						0
переоценка имущества (3312)						
доходы, относящиеся непосредственно на увеличение капитала (3313)						
дополнительный выпуск акций (3314)						
увеличение номинальной стоимости акций (3315)						
реорганизация юридического лица (3316)						
Уменьшение капитала – всего: (3320)	( 0 )				( 5 5 0 5 )	( 5 5 0 5 )
в том числе:						
убыток (3321)					( 5 5 0 5 )	( 0 )
переоценка имущества (3322)						
расходы, относящиеся непосредственно на уменьшение капитала (3323)						
уменьшение номинальной стоимости акций (3324)						
уменьшение количества акций (3325)						
реорганизация юридического лица (3326)						
дивиденды (3327)						
Изменение добавочного капитала (3330)						
Изменение резервного капитала (3340)						
Величина капитала на 31 декабря отчетного года (3300)	0		6 9 1 8		( 8 3 5 4 )	( 1 4 3 6 )

Рисунок А 1 - Бухгалтерская отчетность КМКП «ВОДОКАНАЛ» за 2021 г.

## Продолжение Приложения А



ИНН 6925010847

КМПП 692501001 стр. 008



### 2. Корректировка в связи с изменением учетной политики и исправлением ошибок

Наименование показателя	Код строки	Изменение капитала за предыдущий год			На 31 декабря предыдущего года
		На 31 декабря года, предшествующего предыдущему	за счет чистой прибыли (убытка)	за счет иных факторов	
1	2	3	4	5	6
<b>Капитал – всего:</b>					
до корректировок	3400				
корректировка в связи с:					
изменением учетной политики	3410				
исправлением ошибок	3420				
после корректировок	3500				
<b>в том числе:</b>					
<b>нераспределенная прибыль (непокрытый убыток):</b>					
до корректировок	3401				
корректировка в связи с:					
изменением учетной политики	3411				
исправлением ошибок	3421				
после корректировок	3501				
<b>по другим статьям капитала:</b>					
до корректировок	3402				
корректировка в связи с:					
изменением учетной политики	3412				
исправлением ошибок	3422				
после корректировок	3502				

### 3. Чистые активы

Наименование показателя	Код строки	На 31 декабря отчетного года	На 31 декабря предыдущего года	На 31 декабря года, предшествующего предыдущему
1	2	3	4	5
Чистые активы	3600	( 1 4 3 6 )	3 2 4 9	5 0 5 5



Рисунок А 1 - Бухгалтерская отчетность КМКП «ВОДОКАНАЛ» за 2021 г.

## Продолжение Приложения А



ИНН 6925010847  
КПП 692501001 Стр. 009



### Отчет о движении денежных средств

Форма по ОКУД 0710005

Наименование показателей 1	Код строки 2	За отчетный год 3	За предыдущий год 4
<b>Денежные потоки от текущих операций</b>			
Поступления – всего	4110	3 700 2	3 839 0
в том числе:			
от продажи продукции, товаров, работ и услуг	4111	3 371 9	3 373 3
арендных платежей, лицензионных платежей, роялти, коммиссионных и иных аналогичных платежей	4112	—	—
от перепродажи финансовых вложений	4113	—	—
прочие поступления	4119	3 283	4 657
<b>Платежи – всего</b>	4120	( 3 745 4 )	( 3 724 4 )
в том числе:			
поставщикам (подрядчикам) за сырье, материалы, работы, услуги	4121	( 1 657 5 )	( 1 607 7 )
в связи с оплатой труда работников	4122	( 1 937 9 )	( 1 986 9 )
процентов по долговым обязательствам	4123	—	—
налог на прибыль	4124	—	—
прочие платежи	4129	( 1 500 )	( 1 298 )
<b>Сальдо денежных потоков от текущих операций</b>	4100	( 452 )	1 146
<b>Денежные потоки от инвестиционных операций</b>			
Поступления – всего	4210	—	—
в том числе:			
от продажи внеоборотных активов (кроме финансовых вложений)	4211	—	—
от продажи акций других организаций (долей участия)	4212	—	—
от возврата предоставленных займов, от продажи долговых ценных бумаг (прав требования денежных средств к другим лицам)	4213	—	—
дивидендов, процентов по долговым финансовым вложениям и аналогичных поступлений от долевого участия в других организациях	4214	—	—
прочие поступления	4219	—	—
<b>Платежи – всего</b>	4220	( 449 )	—
в том числе:			
в связи с приобретением, созданием, модернизацией, реконструкцией и подготовкой к использованию внеоборотных активов	4221	( 449 )	—
в связи с приобретением акций других организаций (долей участия)	4222	—	—
в связи с приобретением долговых ценных бумаг (прав требования денежных средств к другим лицам), предоставление займов другим лицам	4223	—	—
процентов по долговым обязательствам, включаемым в стоимость инвестиционного актива	4224	—	—
прочие платежи	4229	—	—
<b>Сальдо денежных потоков от инвестиционных операций</b>	4200	( 449 )	—



Рисунок А 1 - Бухгалтерская отчетность КМКП «ВОДОКАНАЛ» за 2021 г.

## Продолжение Приложения А



ИНН 6925010847

КПП 692501001 Стр. 010



+

Наименование показателя 1	Код строки 2	За отчетный год 3	За предыдущий год 4
<b>Денежные потоки от финансовых операций</b>			
Поступления - всего	4310	_____	_____
в том числе:			
получение кредитов и займов	4311	_____	_____
денежных вкладов собственников (участников)	4312	_____	_____
от выпуска акций, увеличения долей участия	4313	_____	_____
от выпуска облигаций, векселей и других долговых ценных бумаг и др.	4314	_____	_____
прочие поступления.	4319	_____	_____
Платежи - всего	4320	_____	_____
в том числе:			
собственникам (участникам) в связи с выкупом у них акций (долей участия) организаций или их выходом из состава участников	4321	_____	_____
на уплату дивидендов и иных платежей по распределению прибыли в пользу собственников (участников)	4322	_____	_____
в связи с погашением (выкупом) векселей и других долговых ценных бумаг, возврат кредитов и займов	4323	_____	_____
прочие платежи	4329	_____	_____
Сальдо денежных потоков от финансовых операций	4300	_____	_____
Сальдо денежных потоков за отчетный период	4400	( 9 0 1 )	1 1 4 6
Остаток денежных средств и денежных эквивалентов на начало отчетного периода	4450	1 4 5 4	3 0 8
Остаток денежных средств и денежных эквивалентов на конец отчетного периода	4500	5 5 3	1 4 5 4
Величина влияния изменений курса иностранной валюты по отношению к рублю	4490	_____	_____

+



+



+

Рисунок А 1 - Бухгалтерская отчетность КМКП «ВОДОКАНАЛ» за 2021 г.