

МИНИСТЕРСТВО НАУКИ И ВЫСШЕГО ОБРАЗОВАНИЯ РОССИЙСКОЙ ФЕДЕРАЦИИ
федеральное государственное бюджетное образовательное учреждение
высшего образования
«Тольяттинский государственный университет»

Институт финансов, экономики и управления
(наименование института полностью)

38.03.01 Экономика
(код и наименование направления подготовки, специальности)

Финансы и кредит
(направленность (профиль)/специализация)

ВЫПУСКНАЯ КВАЛИФИКАЦИОННАЯ РАБОТА (БАКАЛАВРСКАЯ РАБОТА)

на тему Анализ и оценка предпринимательских рисков

Студент

К.П. Краснова

(И.О. Фамилия)

(личная подпись)

Руководитель

док. экон. наук, профессор Д.Л. Савенков

(ученая степень, звание, И.О. Фамилия)

Тольятти 2021

Аннотация

Бакалаврскую работу выполнила: К.П. Краснова

Тема работы: «Анализ и оценка предпринимательских рисков».

Руководитель: д.э.н., профессор Д.Л. Савенков.

Цель исследования – заключается в проведении анализа и оценки предпринимательских рисков организации для разработки мероприятий по их минимизации.

Объект исследования – ООО «Компания Автэл».

Предмет исследования – предпринимательские риски ООО «Компания Автэл».

Методы исследования – факторный анализ, синтез, прогнозирование, статистическая обработка результатов, дедукция и т.д.

Краткие выводы по бакалаврской работе: разработанные мероприятия по снижению доли дебиторской задолженности и запасов в структуре активов ООО «Компания Автэл» позволит минимизировать предпринимательские риски. В результате проведения оценки выявлено, что дебиторская задолженность уменьшится на 15465 тыс. руб., чистая прибыль увеличится 177,81 тыс. руб., улучшатся показатели ликвидности, что повлияет на снижение предпринимательских рисков.

Практическая значимость работы заключается в том, что отдельные её положения в виде материала подразделов 2.2, 2.3, 3.1 и приложения могут быть использованы специалистами организации, являющейся объектом исследования.

Структура и объем работы. Работа состоит из введения, 3-х разделов, заключения, списка литературы из 40 источников и 4 приложений. Общий объем работы, без приложений, 50 страниц машинописного текста, в том числе таблиц – 8, рисунков – 19.

Содержание

| | |
|--|----|
| Введение..... | 4 |
| 1 Теоретические основы анализа и оценки предпринимательских рисков организации | 6 |
| 1.1 Понятие и виды предпринимательских рисков организации..... | 6 |
| 1.2 Особенности, функции и страхование предпринимательских рисков организации | 10 |
| 1.3 Методы анализа и оценки предпринимательских рисков организации.... | 14 |
| 2 Анализ и оценка предпринимательских рисков ООО «Компания Автэл».. | 20 |
| 2.1 Техничко-экономическая характеристика ООО «Компания Автэл» | 20 |
| 2.2 Анализ финансового состояния ООО «Компания Автэл» | 25 |
| 2.3 Анализ и оценка предпринимательских рисков ООО «Компания Автэл» | 28 |
| 3 Разработка мероприятий по минимизации предпринимательских рисков ООО «Компания Автэл»..... | 34 |
| 3.1 Мероприятия по минимизации предпринимательских рисков ООО «Компания Автэл» | 34 |
| 3.2 Оценка экономической эффективности разработанных мероприятий | 37 |
| Заключение | 42 |
| Список используемой литературы | 46 |
| Приложение А Бухгалтерский баланс ООО «Компания Автэл» за 2020 г | 51 |
| Приложение Б Отчет о финансовых результатах ООО «Компания Автэл» за 2020 г | 53 |
| Приложение В Бухгалтерский баланс ООО «Компания Автэл» за 2019 г | 54 |
| Приложение Г Отчет о финансовых результатах ООО «Компания Автэл» за 2019 г | 56 |
| Приложение Д Бухгалтерский баланс ООО «Компания Автэл» за 2018 г | 57 |
| Приложение Е Отчет о финансовых результатах ООО «Компания Автэл» за 2018 г | 59 |

Введение

В ходе осуществления финансово-хозяйственной деятельности любая организация связана с предпринимательскими рисками, поэтому руководителям необходимо на регулярной основе контролировать, прогнозировать и управлять рисками.

Тема исследования бакалаврской работы является актуальной, так как анализ и оценка предпринимательских рисков способствует выявлению причин возникновения рисков с целью их предотвращения, и тем самым улучшения экономической деятельности организации в целом.

Цель исследования бакалаврской работы заключается в проведении анализа и оценки предпринимательских рисков организации для разработки мероприятий по их минимизации.

Для достижения цели необходимо осуществить следующие задачи:

- изучить теоретическую основу анализа и оценки предпринимательских рисков организации;
- провести анализ и оценку предпринимательских рисков ООО «Компания Автэл»;
- разработать мероприятия по минимизации предпринимательских рисков ООО «Компания Автэл».

В качестве объекта исследования бакалаврской работы выступает ООО «Компания Автэл».

Предметом исследования бакалаврской работы выступают предпринимательские риски ООО «Компания Автэл».

Бакалаврская работа состоит из введения, трех разделов, заключения, списка используемой литературы и приложений.

В первом разделе изучены теоретические основы анализа и оценки предпринимательских рисков организации, а именно понятие, виды,

особенности, функции, методы анализа и оценки предпринимательских рисков.

Во втором разделе проведен анализ и оценка предпринимательских рисков ООО «Компания Автэл», проанализирована технико-экономическая характеристика ООО «Компания Автэл».

В третьем разделе разработаны мероприятия по минимизации предпринимательских рисков ООО «Компания Автэл», проведена оценка экономической эффективности разработанных мероприятий.

Методическую основу исследования составили факторный анализ, синтез, прогнозирование, статистическая обработка результатов, дедукция и т.д.

Теоретической основой исследования послужили нормативно-правовые акты, публикации в научных журналах, информация в сети поисковой системы Интернет, а также труды известных отечественных и зарубежных авторов в области исследования.

Практическая значимость работы заключается в том, что отдельные её положения в виде материала подразделов 2.2, 2.3, 3.1 и приложений могут быть использованы специалистами организации, являющейся объектом исследования.

1 Теоретические основы анализа и оценки предпринимательских рисков организации

1.1 Понятие и виды предпринимательских рисков организации

«На сегодняшний день существует большое количество определений понятия «предпринимательский риск», которые отражают особенности подхода разных ученых к рассмотрению феномена» [23, с. 204].

К.М. Татарков толкует «Предпринимательский риск – это опасность потерь, которые вытекают из специфики тех или иных явлений природы или видов деятельности человека» [23, с. 209].

По мнению А.А. Орловой: «Предпринимательский риск - это риск, возникающий при любых видах предпринимательской деятельности, связанных с производством продукции, реализацией товаров и предоставлением услуг; товарно-денежными и финансовыми операциями; коммерцией, а также осуществлением научно-технических проектов» [19, с. 54].

Е.В. Игнатенко дает следующее понятие: «Предпринимательский риск – это опасность потенциально возможной, вероятной потери ресурсов или недополучения доходов в сравнении с их ожидаемой (прогнозной) величиной» [10, с. 122].

Рассматривая феномен можно прийти к выводу, что предпринимательский риск представляет собой наступление события, последствие которого негативно скажется на финансово-хозяйственной деятельности организации.

Предпринимательские риски организации классифицируются в зависимости от признаков.

Предпринимательские риски организации в зависимости от источников возникновения подразделяются на внутренние и внешние предпринимательские риски организации.

Внутренние предпринимательские риски возникают в организации в результате просчетов в стратегическом планировании, низкого уровня квалификации персонала, неэффективного менеджмента и других факторов.

Виды внутреннего предпринимательского риска организации представлены на рисунке 1.

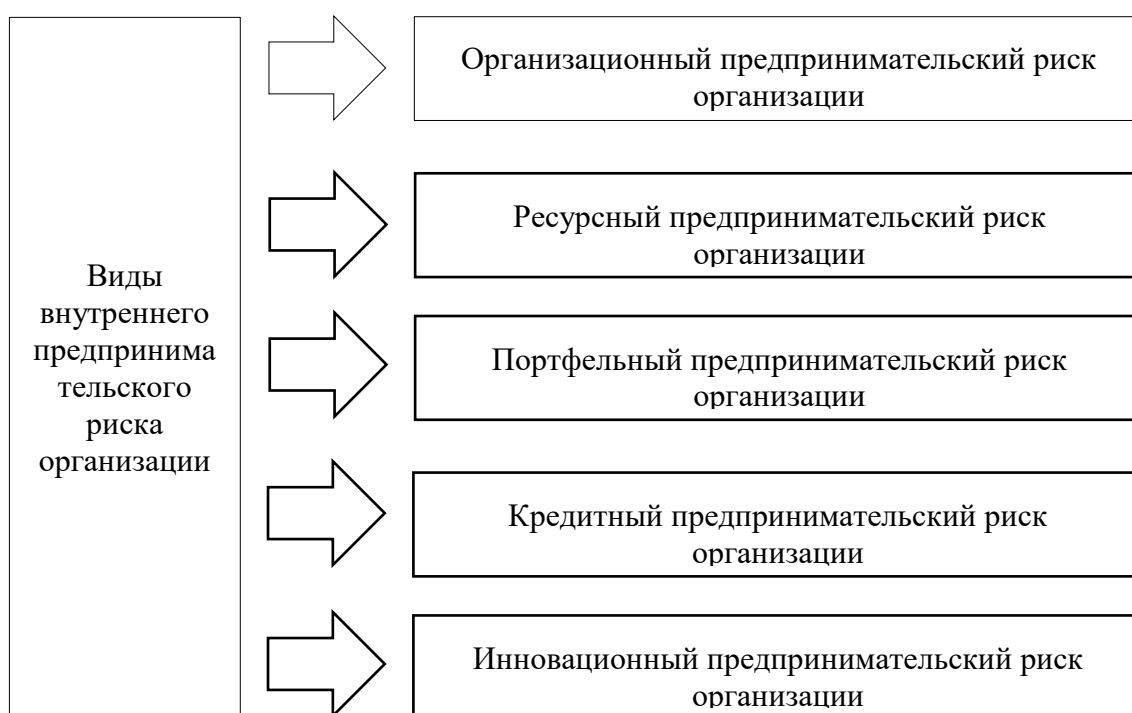


Рисунок 1 – Виды внутреннего предпринимательского риска организации

Организационный предпринимательский риск возникает в организации за счет неправильной организации труда и способствует ухудшению финансового состояния организации в целом.

Ресурсный предпринимательский риск возникает в организации за счет нехватки или отсутствия запасов ресурсов на непредвиденные ситуации.

Портфельный предпринимательский риск организации возникает в результате потерь ценных бумаг.

Кредитный предпринимательский риск организации возникает в результате возникновения задолженности по обязательствам заемщиком.

Инновационный предпринимательский риск организации возникает в результате долгосрочного финансирования научно-технических проектов.

Внешние предпринимательские риски возникают независимо от экономической деятельности организации за счет изменения законодательства, стихийных бедствий, изменения политической обстановки и других факторов.

Предпринимательские риски организации в зависимости от времени воздействия подразделяются на краткосрочные и постоянные предпринимательские риски организации [4, с. 364].

Краткосрочные предпринимательские риски организации возникают на определенный период времени. Так, если организация поставит товар, предпринимательский риск будет существовать до времени наступления окончательного расчета за поставленный товар покупателем.

Постоянные предпринимательские риски организации возникают на постоянной основе и представляют угрозу финансово-хозяйственной деятельности организации. Виды предпринимательских рисков организации представлены на рисунке 2.

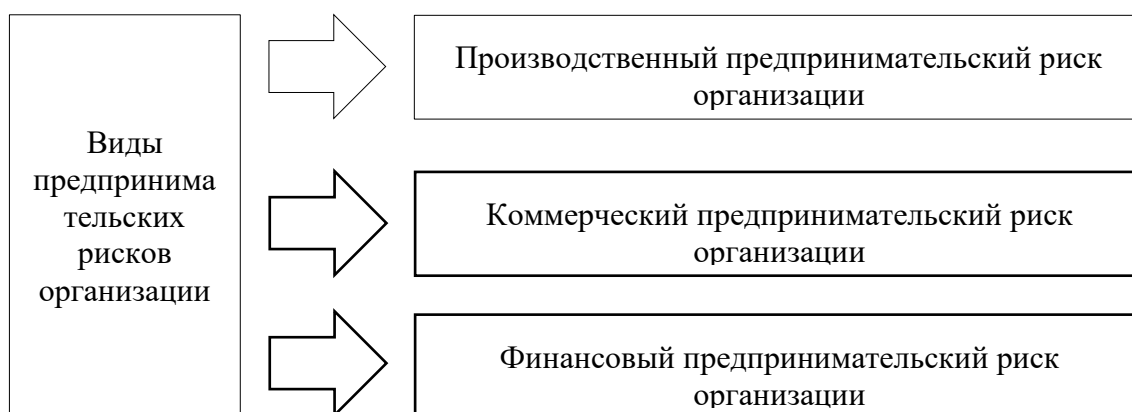


Рисунок 2 – Виды предпринимательских рисков организации

Производственные предпринимательские риски организации возникают в результате финансово-хозяйственной деятельности, которая направлена на получение максимального дохода и удовлетворения потребителей.

Производственные предпринимательские риски организации возникают за счет следующих обстоятельств:

- за счет технических сбоев или задержки комплектующих для изготовления товара в организации может возникнуть риск частичной или полной остановки производства;
- за счет низкого спроса на продукцию или проблем с реализацией продукции в организации может возникнуть риск сбыта;
- за счет утраты платежеспособности партнеров, поставщиков и других контрагентов в организации может возникнуть риск банкротства партнеров.

Коммерческий предпринимательский риск организации возникает в коммерческой деятельности за счет возникновения транспортных или торговых рисков, рисков конкурентной борьбы и других рисков.

Финансовый предпринимательский риск организации возникает в финансовой деятельности за счет появления кредитного, инвестиционного, валютного, процентного и других рисков [3, с. 209].

Следовательно, в результате рассмотрения понятия и видов предпринимательских рисков организации выявлено, что предпринимательский риск представляет собой наступление события, последствие которого негативно скажется на финансово-хозяйственной деятельности организации. Предпринимательские риски организации классифицируются в зависимости от признаков.

1.2 Особенности, функции и страхование предпринимательских рисков организации

Предпринимательский риск организации представляет собой совокупность рисков, которые определяются соотношением дохода и расхода.

Чистые предпринимательские риски организации не связаны с финансовыми потерями и возникают в процессе экономической деятельности, несмотря на это при их возникновении у организации могут возникнуть дополнительные расходы на их минимизацию или устранение.

Спекулятивные предпринимательские риски организации могут отражать как позитивные, так и негативные финансовые результаты.

Предпринимательские риски организации рассматриваются как источники негативных последствий в сфере финансово-хозяйственной деятельности.

В случае выявления предпринимательских рисков в организации разрабатываются мероприятия по их устранению. Для разработки мероприятий по устранению предпринимательских рисков определяют функции [8, с. 237].

К факторам, увеличивающим предпринимательские риски организации, относятся:

- увеличение конкуренции на экономическом рынке;
- снижение спроса на продукцию, услуги, работы;
- рост налогов;
- регулярные изменения в законодательстве;
- инфляция;
- невыполнение договорных обязательств контрагентов, поставщиков и подрядчиков.

Функции предпринимательских рисков организации представлены на рисунке 3.

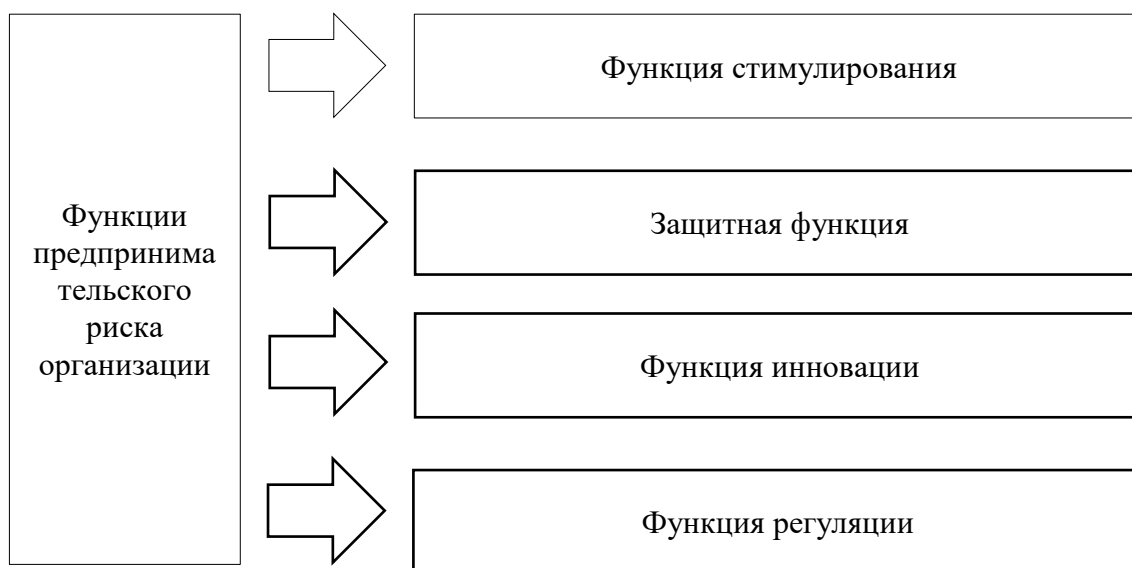


Рисунок 3 – Функции предпринимательских рисков организации

Функция стимулирования направлена на разработку мероприятий по устранению предпринимательских рисков с целью улучшения производственного процесса.

Защитная функция направлена на разработку мероприятий по устранению предпринимательских рисков с целью улучшения показателей платежеспособности и сохранение стабильности лидирующих позиций на экономическом рынке.

Функция инновации направлена на разработку мероприятий по устранению предпринимательских рисков с целью решения проблем, влияющих на оздоровление организации в целом.

Функция регуляции направлена на разработку мероприятий по устранению предпринимательских рисков с целью совершенствования конкурентоспособности и улучшения управления рисками.

«Многие организации в процессе осуществления финансово-хозяйственной деятельности страхуют предпринимательские риски, к

которым можно отнести страхование риска неплатежей, финансовых гарантий, инвестиций и другие виды страхования» [10, с. 137].

В соответствии с Гражданским Кодексом Российской Федерации: «договоры страхования предпринимательских рисков заключаются только в пользу самих страхователей. По условиям договоров страхования предпринимательских рисков страховщик принимает на себя обязательство произвести страховые выплаты страхователям в размере полной или частичной компенсации утраченных ими доходов или понесенных дополнительных расходов, вызванных такими событиями» [6].

При страховании предпринимательских рисков объектом выступает имущество страхователя, которое связано с осуществлением финансово-хозяйственной деятельности.

При страховании предпринимательских рисков предметом выступают товары, работы, услуги, оборудование, нематериальные активы и ценные бумаги.

При страховании предпринимательских рисков страхователь предъявляет следующие основные документы: лицензию или патент на осуществление деятельности, свидетельство о регистрации, другие необходимые документы.

От наступления предпринимательских рисков в организации выделяют следующие виды потерь, представленные на рисунке 4.

При наступлении предпринимательских рисков в организации могут возникнуть материальные потери, связанные с потерями имущества, сырья, продукции, материалов и с возникновением дополнительных затрат.

Помимо материальных потерь при наступлении предпринимательских рисков в организации могут возникнуть трудовые потери, которые могут возникнуть в результате непредвиденных обстоятельств, в результате чего будет потеряно рабочее время.

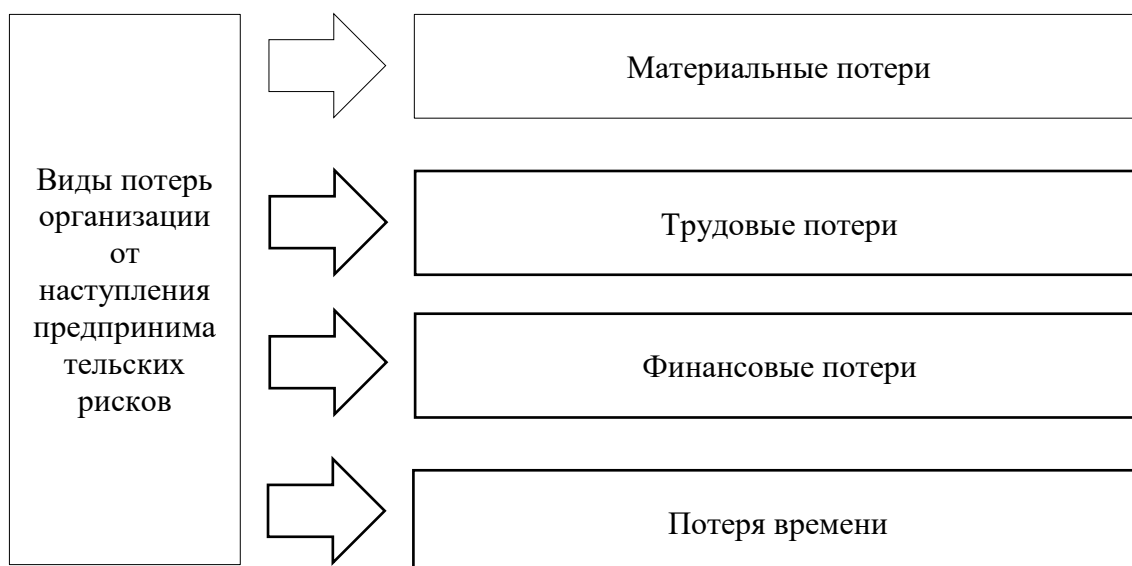


Рисунок 4 – Виды потерь организации от наступления предпринимательских рисков

Финансовые потери при наступлении предпринимательских рисков в организации представляют собой денежный ущерб за счет невозврата долгов, неоплаты покупателями поставленной продукции и других факторов.

При наступлении предпринимательских рисков в организации могут возникнуть потери времени в результате замедления процесса производства по отношению к планированному процессу.

В результате рассмотрения особенностей, функций и страхования предпринимательских рисков можно прийти к выводу, что предпринимательский риск организации представляет собой совокупность рисков, которые определяются соотношением дохода и расхода.

К факторам, увеличивающим предпринимательские риски организации, относятся увеличение конкуренции на экономическом рынке, снижение спроса на продукцию, услуги, работы, рост налогов, регулярные изменения в законодательстве, инфляция, невыполнение договорных обязательств контрагентов, поставщиков и подрядчиков.

В случае выявления предпринимательских рисков в организации разрабатываются мероприятия по их устранению.

Для разработки мероприятий по устранению предпринимательских рисков определяют функции, такие как функция стимулирования, защитная функция, функция инновации и регуляции.

«Многие организации в процессе осуществления финансово-хозяйственной деятельности страхуют предпринимательские риски. От наступления предпринимательских рисков в организации выделяют следующие виды потерь материальные, трудовые, финансовые и потери времени» [10, с. 137].

1.3 Методы анализа и оценки предпринимательских рисков организации

В качестве метода анализа и оценки предпринимательских рисков организации выступают количественный и качественный анализы, определяющие размер отдельных рисков организации путем статистических и математических вычислений. Методы анализа и оценки предпринимательских рисков организации представлены на рисунке 5.

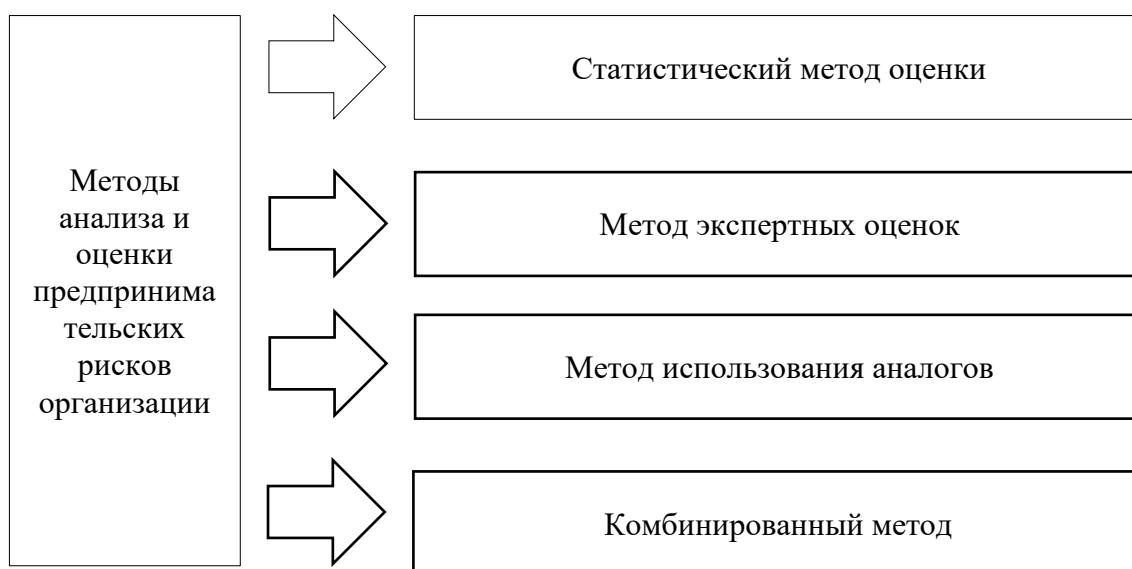


Рисунок 5 – Методы анализа и оценки предпринимательских рисков организации

Статистический метод оценки предпринимательских рисков организации осуществляется путем расчета коэффициентов вариации и выявления стандартных отклонений. Преимуществом статистического метода является простота математических расчетов, недостатком метода является большое количество исследуемых данных.

Метод экспертных оценок предпринимательских рисков организации осуществляется путем проведения анализа и оценки опытными экспертами и выявления вероятности наступления в процентном соотношении. Недостатком метода экспертных оценок является трудоемкий процесс.

Метод использования аналогов оценки предпринимательских рисков организации используется в случае невозможности применить другие методы оценок. Метод использования аналогов осуществляется на основании базы данных аналогичных сделок или проектов.

Комбинированный метод оценки предпринимательских рисков организации включает в себя элементы разных методов.

При проведении анализа и оценки предпринимательских рисков в организации проводится SWOT-анализ с целью выявления слабых и сильных сторон, структура SWOT-анализа представлена на рисунке 6 [1, ч. 176].

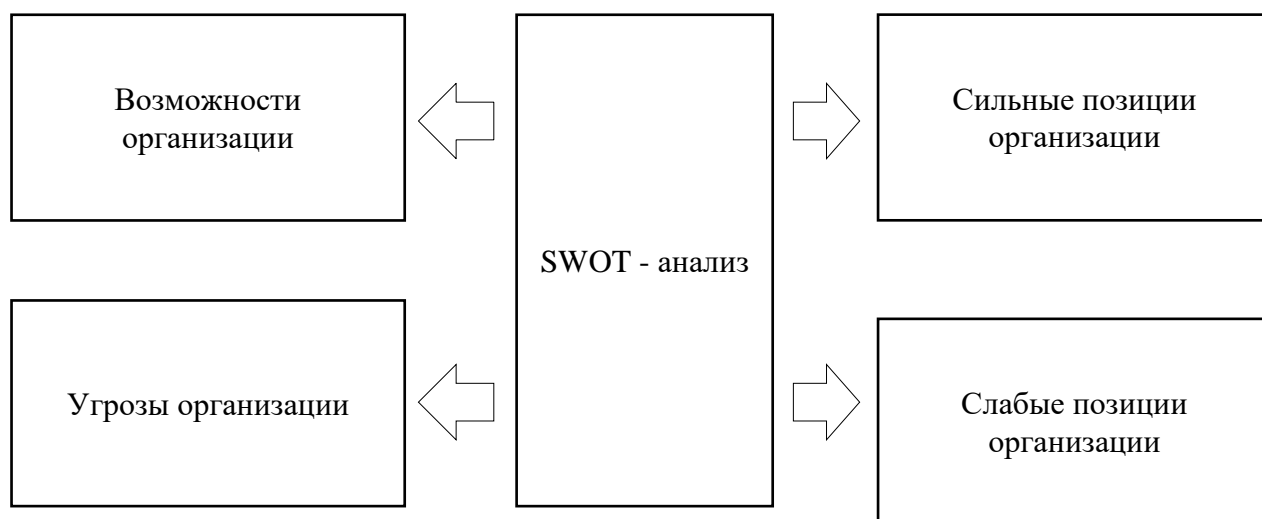


Рисунок 6 – Структура SWOT-анализа

На основании проведенного SWOT-анализа организация разрабатывает мероприятия по предотвращению угроз и усилению слабых позиций с целью минимизации предпринимательских рисков.

«Анализ и оценка предпринимательских рисков осуществляется на основании расчета основных финансовых коэффициентов, таких как коэффициента автономии и финансовой зависимости, текущей и быстрой ликвидности, рентабельности собственного капитала и продаж» [5, с. 169].

«Формула расчет коэффициента автономии организации:

$$Ka = \frac{СК}{А}; \quad (1)$$

где Ка – коэффициент автономии организации;

СК – показатель собственного капитала организации;

А – активы организации.

Коэффициент автономии отражает долю активов организации, покрывающуюся за счет собственного капитала. Нормативное значение $Ka \geq 0,5$, чем выше показатель, тем лучше финансовое состояние организации, тем меньше степень предпринимательского риска» [5, с. 172].

Формула расчет финансовой зависимости организации:

$$Kфз = \frac{О}{А}; \quad (2)$$

где Кфз – коэффициент финансовой зависимости организации;

О – обязательства организации;

А – активы организации.

Коэффициент финансовой зависимости отражает степень зависимости организации от внешних финансовых источников финансирования. Чем ниже

значение показателя, тем стабильнее финансово-хозяйственная деятельность и меньше степень предпринимательского риска.

«Формула расчет текущей ликвидности организации:

$$K_{тл} = \frac{OA}{KO}; \quad (3)$$

где $K_{тл}$ – коэффициент текущей ликвидности организации;

OA – оборотные активы организации;

KO – краткосрочные обязательства организации.

Коэффициент текущей ликвидности отражает способность организации погашать краткосрочные обязательства за счет оборотных активов. Нормативное значение $1,5 \leq K_{тл} \leq 2,5$. Если $K_{тл} \leq 1$, то в организации присутствуют высокие предпринимательские риски, организация находится в нестабильном финансовом положении» [5, с. 174].

«Формула расчет быстрой ликвидности организации:

$$K_{бл} = \frac{KДЗ+KФВ+ДС}{O}; \quad (4)$$

где $K_{бл}$ - коэффициент быстрой ликвидности организации;

KДЗ – краткосрочная дебиторская задолженность организации;

KФВ – краткосрочные финансовые вложения организации;

ДС – денежные средства организации;

O - обязательства организации.

Коэффициент быстрой ликвидности отражает, на сколько быстро способна погасить организация текущие обязательства при наступлении критического финансового положения, высокого уровня предпринимательских рисков. Нормативное значение коэффициента $0,7 \leq K_{бл} \leq 1,0$ » [5, с. 175].

«Формула расчет рентабельности собственного капитала организации:

$$R_{ск} = \frac{ЧП}{СК}; \quad (5)$$

где $R_{ск}$ – рентабельность собственного капитала организации;

ЧП – чистая прибыль организации;

СК – собственный капитал организации.

Рентабельность собственного капитала отражает полученную прибыль организации на единицу собственного капитала.

Формула расчет рентабельности продаж организации:

$$R_{п} = \frac{ВП}{В}; \quad (6)$$

где $R_{п}$ – рентабельность продаж организации;

ВП – валовая прибыль организации;

В – выручка организации.

Рентабельность продаж организации отражает долю прибыли на каждый рубль проданной продукции, реализованных услуг или работ» [5, с. 178].

Следовательно, в первом разделе бакалаврской работы изучены теоретические основы анализа и оценки предпринимательских рисков, а именно понятие, виды, особенности, функции, страхование, методы анализа и оценки предпринимательских рисков организации.

В результате рассмотрения понятия и видов предпринимательских рисков организации выявлено, что предпринимательский риск представляет собой наступление события, последствие которого негативно скажется на финансово-хозяйственной деятельности организации. Предпринимательские риски организации классифицируются в зависимости от признаков.

В результате рассмотрения особенностей, функций и страхования предпринимательских рисков можно прийти к выводу, что предпринимательский риск организации представляет собой совокупность рисков, которые определяются соотношением дохода и расхода.

К факторам, увеличивающим предпринимательские риски организации, относятся увеличение конкуренции на экономическом рынке, снижение спроса на продукцию, услуги, работы, рост налогов, регулярные изменения в законодательстве, инфляция, невыполнение договорных обязательств контрагентов, поставщиков и подрядчиков [2, с. 211].

В случае выявления предпринимательских рисков в организации разрабатываются мероприятия по их устранению. Для разработки мероприятий по устранению предпринимательских рисков определяют функции, такие как функция стимулирования, защитная функция, функция инновации и регуляции. От наступления предпринимательских рисков в организации выделяют следующие виды потерь материальные, трудовые, финансовые и потери времени.

В результате рассмотрения методов анализа и оценки предпринимательских рисков организации выявлено, что методами анализа и оценки предпринимательских рисков являются статистический метод оценки, метод экспертных оценок, метод использования аналогов и комбинированный метод. При проведении анализа и оценки предпринимательских рисков в организации проводится SWOT-анализ с целью выявления слабых и сильных сторон. «Анализ и оценка предпринимательских рисков осуществляется на основании расчета основных финансовых коэффициентов, таких как коэффициента автономии и финансовой зависимости, текущей и быстрой ликвидности, рентабельности собственного капитала и продаж» [11, с. 209].

2 Анализ и оценка предпринимательских рисков ООО «Компания Автэл»

2.1 Техничко-экономическая характеристика ООО «Компания Автэл»

Общество с ограниченной ответственностью «Компания Автэл», сокращенное наименование ООО «Компания Автэл» осуществляет деятельность с 2011 года. Юридический адрес: 443068, Самарская обл., г. Самара, ул. Лейтенанта Шмидта, здание 1, офис 1.

«Основным видом деятельности ООО «Компания Автэл» является производство электромонтажных, санитарно-технических и прочих строительно-монтажных работ» [4; с. 18]..

«К прочим видам деятельности ООО «Компания Автэл» относятся:

- строительство инженерных коммуникаций для водоснабжения и водоотведения, газоснабжения;
- строительство междугородних линий электропередачи связи;
- производство электромонтажных и прочих строительно-монтажных работ;
- работы по монтажу стальных строительных конструкций;
- оптовая торговля производственным электротехническим оборудованием, машинами, аппаратурой и материалами» [4; с. 21]..

ООО «Компания Автэл» имеет статус малого предприятия.

Структура управления ООО «Компания Автэл» является линейной, все подчиняются непосредственно директору Щербакову Алексею Николаевичу. Численность персонала на 31.12.2019 г. составляет 38 человек» [4; с. 23].

Организационная структура управления ООО «Компания Автэл» представлена на рисунке 7.

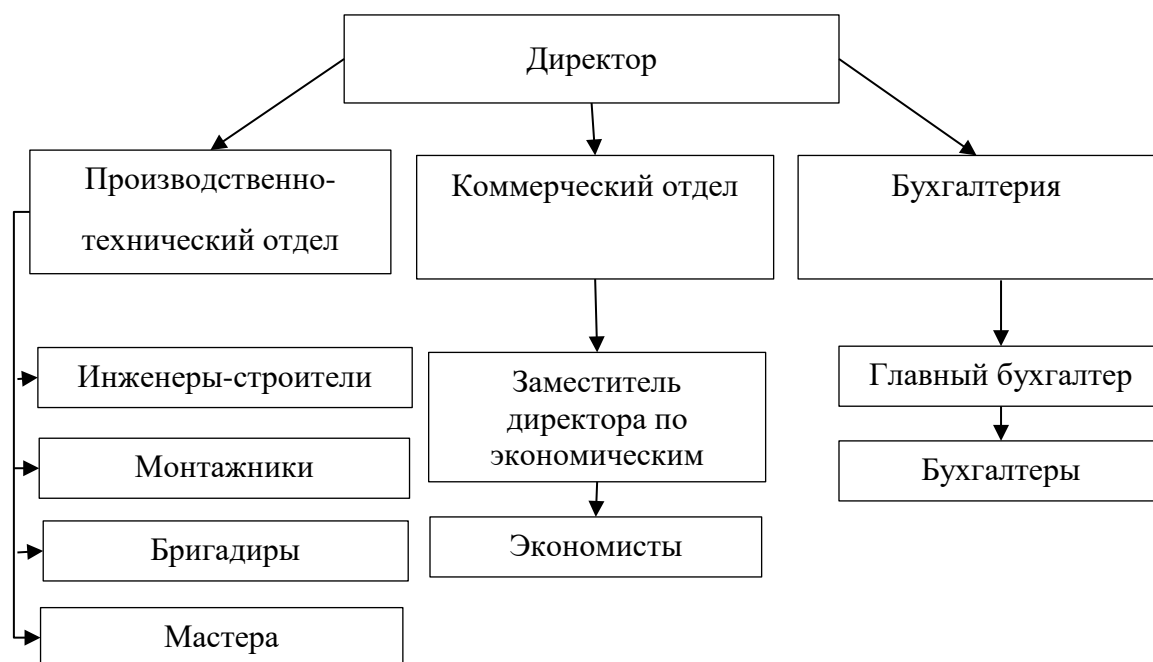


Рисунок 7 – Структура управления ООО «Компания Автэл»

По данным бухгалтерского баланса ООО «Компания Автэл» проведем анализ активов и пассивов организации за 2018-2020 гг. (Приложение А). Анализ активов и пассивов ООО «Компания Автэл» за 2018-2020 гг. представлен в таблице 1.

Таблица 1 – Анализ активов и пассивов ООО «Компания Автэл» за 2018-2020 гг.

| Наименование показателя | 2018 г. | 2019 г. | 2020 г. | Абс. изм. +/- тыс. руб. | Темп роста, % |
|---|---------|---------|---------|-------------------------|---------------|
| Основные средства | 309 | 3778 | 3010 | 2701 | 874,11 |
| Итого внеоборотные активы | 309 | 3778 | 3010 | 2701 | 874,11 |
| Запасы | 24379 | 23359 | 31653 | 7274 | 29,84 |
| Налог на добавленную стоимость по приобретенным ценностям | 390 | 389 | 3 | -387 | -99,23 |
| Дебиторская задолженность | 47836 | 23578 | 51550 | 3714 | 7,76 |
| Денежные средства | 282 | 15870 | 95 | -187 | -66,31 |
| Прочие оборотные активы | 4 | 44 | 28 | 24 | 600,00 |

Продолжение таблицы 1

| Наименование показателя | 2018 г. | 2019 г. | 2020 г. | Абс. изм. +/- тыс. руб. | Темп роста, % |
|-----------------------------------|---------|---------|---------|-------------------------|---------------|
| Итого оборотные активы | 72891 | 63240 | 83329 | 10438 | 14,32 |
| Уставный капитал | 10 | 10 | 10 | 0 | 0,00 |
| Нераспределенная прибыль | 3604 | 5494 | 3991 | 387 | 10,74 |
| Итого капитал и резервы | 3614 | 5504 | 4001 | 387 | 10,71 |
| Краткосрочные заемные средства | 4607 | 6091 | 0 | -4607 | -100,00 |
| Кредиторская задолженность | 64979 | 55423 | 82338 | 17359 | 26,71 |
| Итого краткосрочные обязательства | 69586 | 61514 | 82338 | 12752 | 18,33 |
| Баланс | 73200 | 67018 | 86339 | 13139 | 17,95 |

В результате проведения анализа активов и пассивов ООО «Компания Автэл» за 2018-2020 гг. выявлено, что внеоборотные активы организации возросли на 2701 тыс. руб. за счет роста основных средств.

Динамика изменения активов ООО «Компания Автэл» за 2018-2020 гг. представлена на рисунке 8.

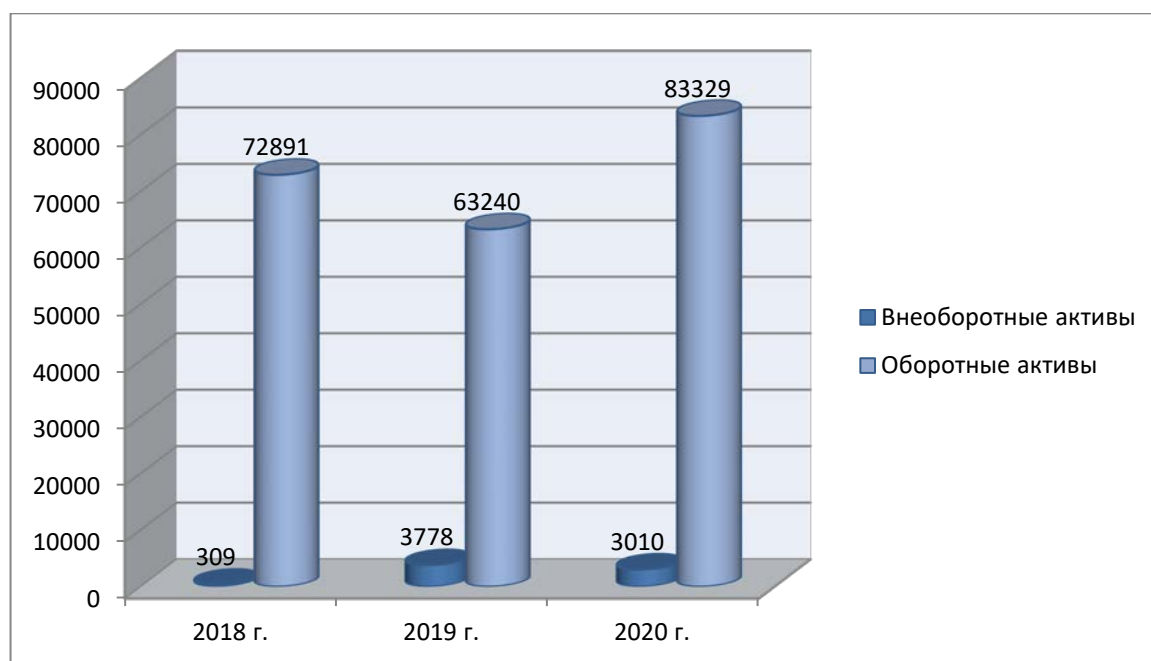


Рисунок 8 – Динамика изменения активов ООО «Компания Автэл» за 2018-2020 гг. в тыс. руб.

Оборотные активы ООО «Компания Автэл» за период исследования увеличились на 10438 тыс. руб. за счет роста запасов на 7274 тыс. руб., дебиторской задолженности на 3714 тыс. руб., прочих оборотных активов на 24 тыс. руб. и уменьшения налога на добавленную стоимость по приобретенным ценностям на 387 тыс. руб., денежных средств на 187 тыс. руб.

Уставный капитал ООО «Компания Автэл» за 2018-2020 г. остался неизменен и составил 10 тыс. руб., увеличилась нераспределенная прибыль на 387 тыс. руб. в результате чего капитал и резервы организации возросли на 387 тыс. руб.

Динамика изменения пассивов ООО «Компания Автэл» за 2018-2020 гг. представлена на рисунке 9.

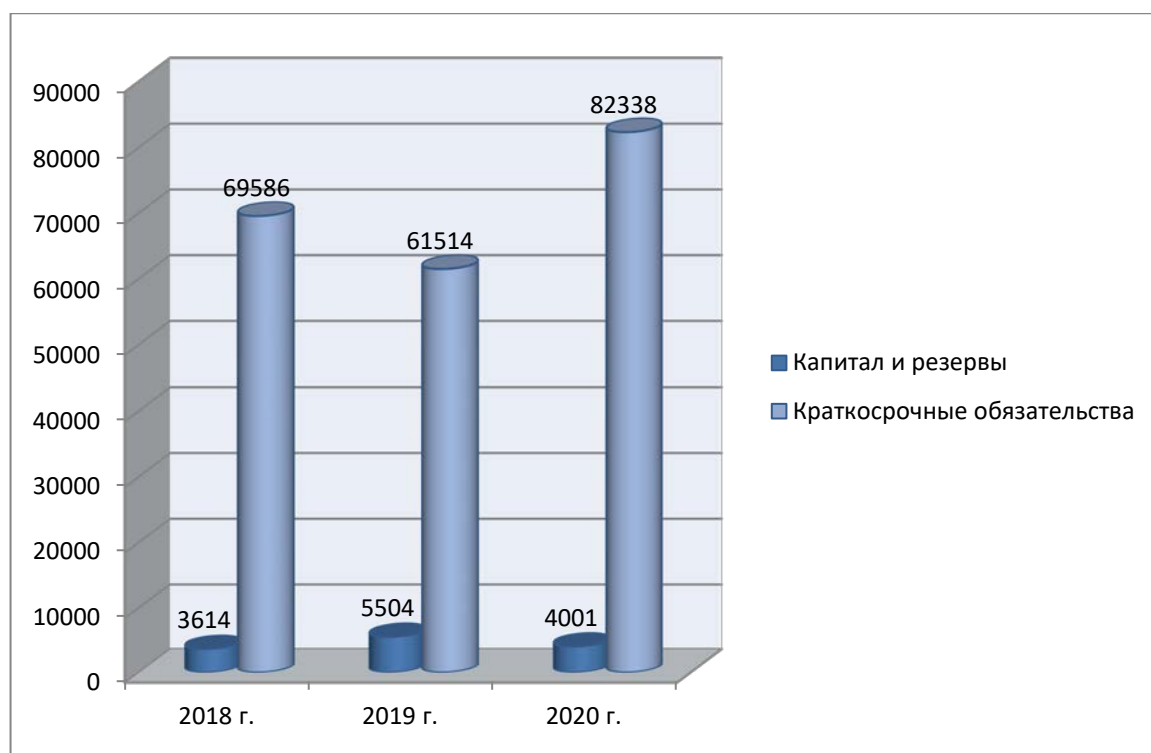


Рисунок 9 – Динамика изменения пассивов ООО «Компания Автэл» за 2018-2020 гг. в тыс. руб.

В ООО «Компания Автэл» за 2018-2020 г. отсутствуют долгосрочные обязательства, краткосрочные обязательства возросли на 12752 тыс. руб. за

счет роста кредиторской задолженности на 17359 тыс. руб. и уменьшения краткосрочных заемных средств на 4607 тыс. руб.

В результате изменения активов и пассивов ООО «Компания Автэл» за 2018-2020 г. баланс увеличился на 13139 тыс. руб., динамика изменения представлена на рисунке 10.

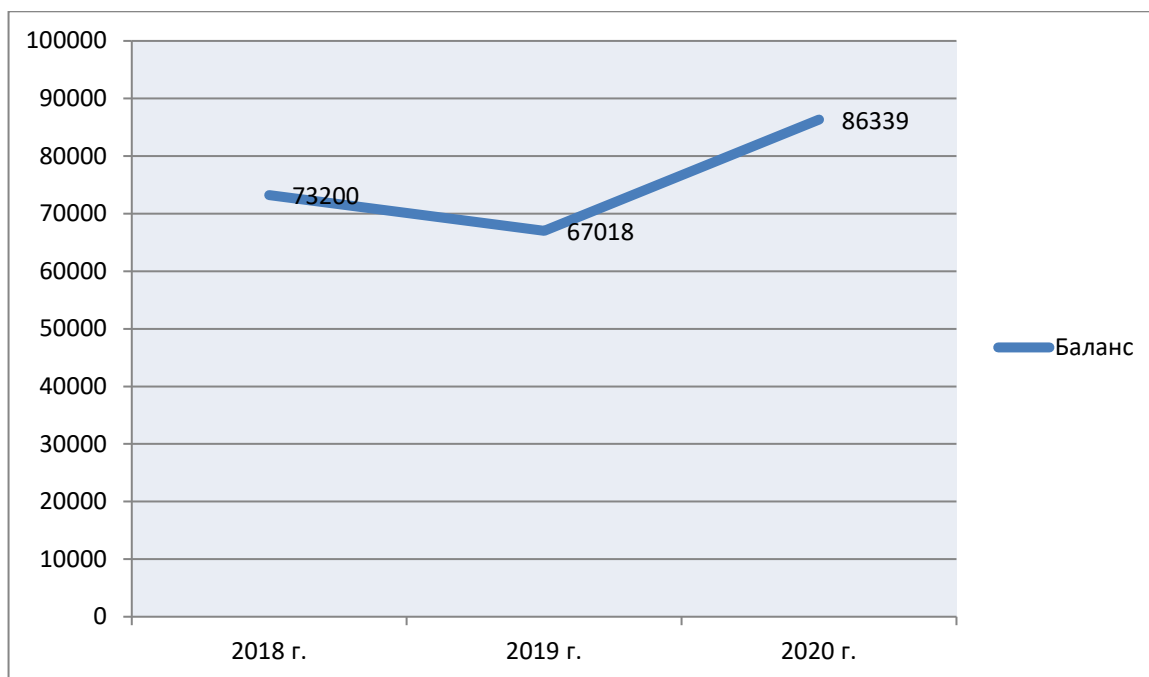


Рисунок 10 – Динамика изменения баланса ООО «Компания Автэл» за 2018-2020 гг. в тыс. руб.

В результате проведения анализа технико-экономической характеристики ООО «Компания Автэл» выявлено, что организация имеет статус малого предприятия. Структура управления ООО «Компания Автэл» является линейной.

На основании проведенного анализа бухгалтерского баланса выявлено, что баланс ООО «Компания Автэл» за 2018-2020 г. увеличился на 13139 тыс. руб.

2.2 Анализ финансового состояния ООО «Компания Автэл»

По данным бухгалтерской отчетности ООО «Компания Автэл» проведем анализ финансового состояния организации за 2018-2020 гг. (Приложение А-В). Анализ финансовых результатов ООО «Компания Автэл» за 2018-2020 гг. представлен в таблице 2.

Таблица 2 – Анализ финансовых результатов ООО «Компания Автэл» за 2018-2020 гг.

| Наименование показателя | 2018 г. | 2019 г. | 2020 г. | Абс. изм. +/- тыс. руб. | Темп роста, % |
|----------------------------|---------|---------|---------|-------------------------|---------------|
| Выручка | 67640 | 92832 | 110939 | 43299 | 164,01 |
| Себестоимость продаж | 60928 | 68339 | 85983 | 25055 | 141,12 |
| Валовая прибыль | 6712 | 24493 | 24956 | 18244 | 371,81 |
| Коммерческие расходы | 7 | 130 | 248 | 241 | 3542,86 |
| Управленческие расходы | 5548 | 18795 | 22319 | 16771 | 402,29 |
| Прибыль от продаж | 1157 | 5568 | 2389 | 1232 | 206,48 |
| Прочие доходы | 782 | 545 | 538 | -244 | 68,80 |
| Прочие расходы | 737 | 670 | 1149 | 412 | 155,90 |
| Прибыль до налогообложения | 1202 | 5443 | 1778 | 576 | 147,92 |
| Налог на прибыль | 235 | 1150 | 493 | 258 | 209,79 |
| Прочее | 30 | 149 | -236 | -266 | -786,67 |
| Чистая прибыль | 937 | 4144 | 1049 | 112 | 111,95 |

В результате проведения анализа финансовых результатов ООО «Компания Автэл» за 2018-2020 гг. выявлено, что выручка организации возросла на 43299 тыс. руб. или 64,01 %, при том, как себестоимость продаж увеличилась на 85983 тыс. руб. или 41,12 %.

В результате изменения выручки и себестоимости продаж валовая прибыль ООО «Компания Автэл» за 2018-2020 гг. увеличилась на 18244 тыс. руб. или 271,81 %.

Динамика изменения выручки, себестоимости продаж и валовой прибыли ООО «Компания Автэл» за 2018-2020 гг. представлена на рисунке 11.

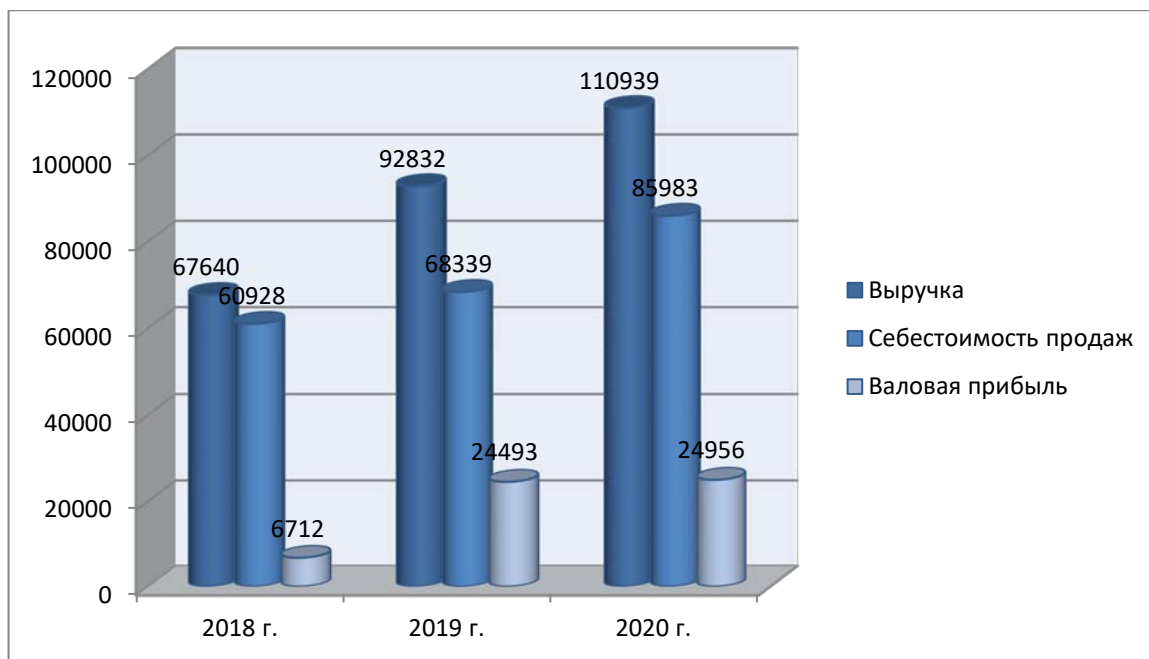


Рисунок 11 - Динамика изменения выручки, себестоимости продаж и валовой прибыли ООО «Компания Автэл» за 2018-2020 гг. в тыс. руб.

Коммерческие расходы организации за период исследования возросли на 241 тыс. руб., управленческие расходы увеличились на 16771 тыс. руб. За счет изменения коммерческих и управленческих расходов в ООО «Компания Автэл» за 2018-2020 гг. прибыль от продаж возросла на 1232 тыс. руб. или 106,48 %.

В ООО «Компания Автэл» за 2018-2020 гг. прочие доходы уменьшились на 244 тыс. руб. или 31,2 %, при том как прочие расходы возросли на 412 тыс. руб. или 55,9 %. В результате изменения прочих доходов и расходов прибыль до налогообложения увеличилась на 576 тыс. руб. или 47,92 %, налог на прибыль возрос на 256 тыс. руб. или 109,79 %.

Прочие показатели за период исследования уменьшились на 266 тыс. руб., чистая прибыль ООО «Компания Автэл» за 2018-2020 гг. возросла на 112 тыс. руб. или 11,95 %.

Динамика изменения прибыли от продаж, прибыли до налогообложения и чистой прибыли ООО «Компания Автэл» за 2018-2020 гг. представлена на рисунке 12.

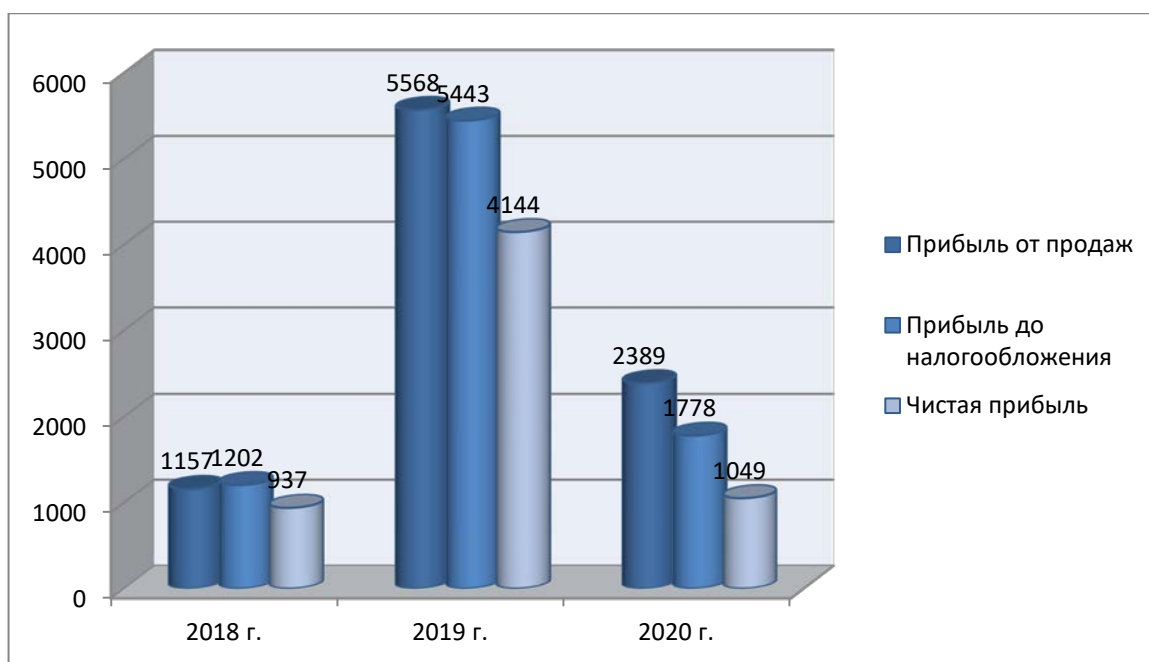


Рисунок 12 – Динамика изменения прибыли от продаж, прибыли до налогообложения и чистой прибыли ООО «Компания Автэл» за 2018-2020 гг. в тыс. руб.

По группам активов и пассивов бухгалтерского баланса ООО «Компания Автэл» проведем анализ платежеспособности за 2018-2020 г.

«Предприятие считается платежеспособным, если выполняются следующие условия: $A1 - П1 \geq 0$; $A2 - П2 \geq 0$; $A3 - П3 \geq 0$; $A4 - П4 \leq 0$ » [20, с. 209]. Анализ платежеспособности по группам активов и пассивов ООО «Компания Автэл» за 2018-2020 г. представлен в таблице 3.

Таблица 3 – Анализ платежеспособности по группам активов и пассивов ООО «Компания Автэл» за 2018-2020 г.

| Наименование показателя | 2018 г. | 2019 г. | 2020 г. | Абс. изм. +/- тыс. руб. | Темп роста, % |
|----------------------------------|---------|---------|---------|-------------------------|---------------|
| Наиболее ликвидные активы (A1) | 282 | 15870 | 95 | -187 | -66,31 |
| Быстрореализуемые активы (A2) | 47836 | 23578 | 51550 | 3714 | 7,76 |
| Медленно реализуемые активы (A3) | 24773 | 23792 | 31684 | 6911 | 27,90 |
| Труднореализуемые активы (A4) | 309 | 3778 | 3010 | 2701 | 874,11 |

Продолжение таблицы 3

| Наименование показателя | 2018 г. | 2019 г. | 2020 г. | Абс. изм. +/- тыс. руб. | Темп роста, % |
|-------------------------------------|---------|---------|---------|-------------------------|---------------|
| Наиболее срочные обязательства (П1) | 64979 | 55423 | 82338 | 17359 | 26,71 |
| Краткосрочные пассивы (П2) | 4607 | 6091 | 0 | -4607 | -100,00 |
| Долгосрочные пассивы (П3) | 0 | 0 | 0 | 0 | 0,00 |
| Постоянные пассивы (П4) | 3614 | 5504 | 4001 | 387 | 10,71 |
| A1 – П1 | -64697 | -39553 | -82243 | -17546 | 27,12 |
| A2 – П2 | 43229 | 17487 | 51550 | 8321 | 19,25 |
| A3 – П3 | 24773 | 23792 | 31684 | 6911 | 27,90 |
| A4 – П4 | -3305 | -1726 | -991 | 2314 | -70,02 |

«Анализ платежеспособности по группам активов и пассивов ООО «Компания Автэл» за 2018-2020 г. выявил, что за период исследования условия не выполняются и $A1-П1 \leq 0$, $A2-П2 \geq 0$, $A3-П3 \geq 0$, $A4-П4 \leq 0$, следовательно, в организации наблюдается ограниченная платежеспособность» [20, с. 217].

В результате проведения анализа финансового состояния ООО «Компания Автэл» за 2018-2020г. выявлено, что за период исследования возросла чистая прибыль, что свидетельствует об эффективной финансово-хозяйственной деятельности.

Несмотря на это, в ООО «Компания Автэл» за 2018-2020г. наблюдается ограниченная платежеспособность.

2.3 Анализ и оценка предпринимательских рисков ООО «Компания Автэл»

Для определения предпринимательских рисков ООО «Компания Автэл» проведем SWOT – анализ с целью выявления слабых и сильных сторон организации.

SWOT – анализ ООО «Компания Автэл» представлен в таблице 4.

Таблица 4 – «SWOT – анализ ООО «Компания Автэл»

| Сильные стороны | Слабые стороны |
|--|---|
| <ul style="list-style-type: none"> - ООО «Компания Автэл» известная организация на рынке Самарской области; -многолетний опыт работы и положительная репутация; -квалифицированные сотрудники; -долгосрочные деловые связи с поставщиками. | <ul style="list-style-type: none"> - основные производственные фонды предприятия физически изношены; - отсутствие мотивации сотрудников предприятия; - неразвитая сбытовая сеть. |
| Возможности | Угрозы |
| <ul style="list-style-type: none"> - финансовая поддержка со стороны органов власти при осуществлении бизнес-проектов значимых для области; - обновление программного обеспечения и оборудования с целью повышения качества продукции, оказания услуг - развитие сбытовой сети, реклама | <ul style="list-style-type: none"> - высокая конкуренция на рынке сбыта оказания услуг; - подорожание материалов и комплектующих; - снижение уровня дохода населения; - экономический кризис. |

В результате проведения SWOT – анализа выявлено, что сильными сторонами ООО «Компания Автэл» являются известность на рынке Самарской области, многолетний опыт работы и положительная репутация, наличие квалифицированных сотрудников и долгосрочных деловых связей, несмотря на это слабыми сторонами организации являются физический износ основных производственных фондов, отсутствие мотивации сотрудников и неразвитая сбытовая сеть.

Возможностями ООО «Компания Автэл» являются финансовая поддержка со стороны органов власти при осуществлении бизнес - проектов значимых для области, обновление программного обеспечения и оборудования с целью повышения качества продукции, оказания услуг и развитие сбытовой сети, рекламы. Угрозами выступают такие факторы, как высокая конкуренция на рынке сбыта оказания услуг, подорожание материалов и комплектующих, снижение уровня дохода населения и экономический кризис» [12, с. 261].

«Для оценки предпринимательских рисков ООО «Компания Автэл» проведем анализ расчета основных финансовых коэффициентов, таких как коэффициента автономии и финансовой зависимости, текущей и быстрой

ликвидности, рентабельности собственного капитала и продаж (формулы 1-6)» [10, с. 209]. Анализ расчета основных финансовых коэффициентов ООО «Компания Автэл» за 2018-2020 гг. представлен в таблице 5.

Таблица 5 – Анализ расчета основных финансовых коэффициентов ООО «Компания Автэл» за 2018-2020 гг.

| Наименование показателя | 2018 г. | 2019 г. | 2020 г. | Абс. изм. +/- |
|--------------------------------------|---------|---------|---------|------------------|
| Коэффициент автономии | 0,05 | 0,08 | 0,06 | 0,01 |
| Коэффициент финансовой зависимости | 0,95 | 0,92 | 0,96 | 0,01 |
| Коэффициент текущей ликвидности | 1,05 | 1,03 | 1,01 | -0,04 |
| Коэффициент быстрой ликвидности | 0,69 | 0,64 | 0,63 | 0,06 |
| Рентабельность собственного капитала | 0,26 | 0,75 | 0,27 | 0,01 |
| Рентабельность продаж | 0,10 | 0,26 | 0,22 | 0,12 |

В результате проведения анализа расчета основных финансовых коэффициентов ООО «Компания Автэл» за 2018-2020 гг. для оценки предпринимательских рисков выявлено, что увеличился коэффициент автономии на 0,01 % и в 2020 г. составил 0,06 %, что не соответствует нормативному значению $K_a \geq 0,5$. В ООО «Компания Автэл» неустойчивое финансовое положение, присутствует высокий предпринимательский риск.

Коэффициент финансовой зависимости ООО «Компания Автэл» за период исследования возрос на 0,01 % и в 2020 г. составил 0,96 %. В ООО «Компания Автэл» присутствует высокий предпринимательский риск, организация практически полностью зависит от внешних источников финансирования.

Динамика изменения коэффициентов автономии и финансовой зависимости ООО «Компания Автэл» за 2018-2020 гг. представлена на рисунке 13.

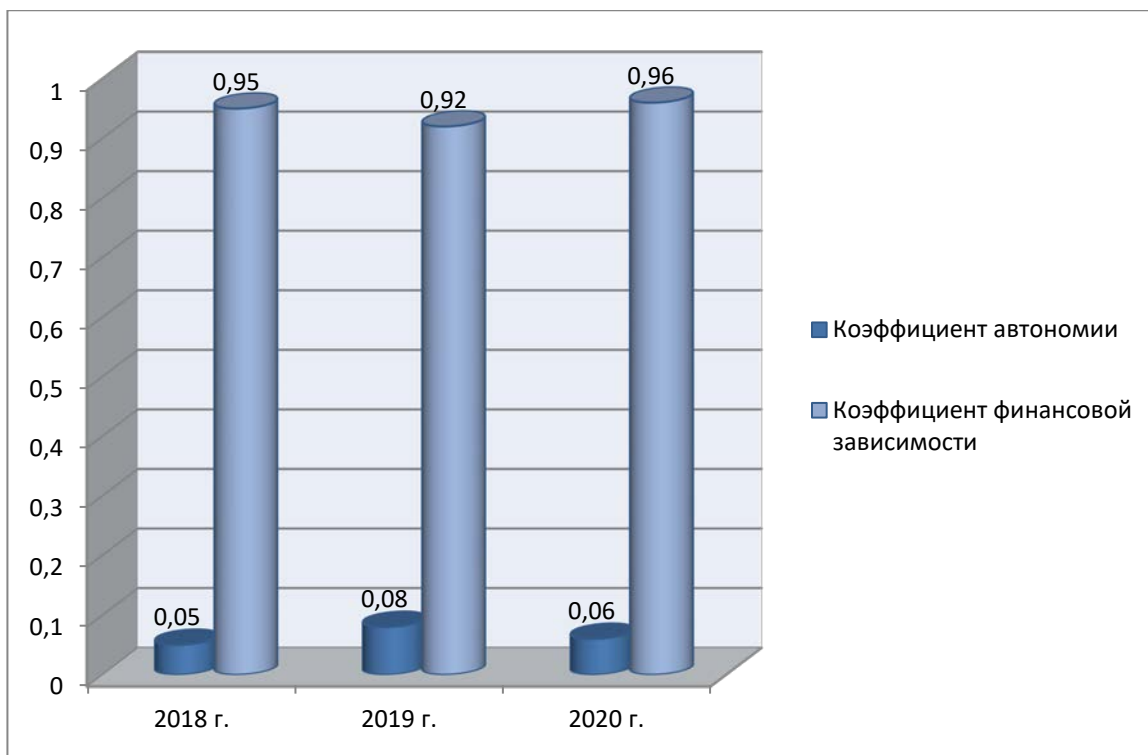


Рисунок 13 – Динамика изменения коэффициентов автономии и финансовой зависимости ООО «Компания Автэл» за 2018-2020 гг. в %

Коэффициент текущей ликвидности ООО «Компания Автэл» за 2018-2020 гг. уменьшился на 0,04 % и в 2020 г. составил 1,01 %, что не соответствует нормативному значению $1,5 \leq \text{Ктл} \leq 2,5$. В ООО «Компания Автэл» присутствуют высокие предпринимательские риски, организация не способна погашать краткосрочные обязательства за счет оборотных активов.

Коэффициент быстрой ликвидности ООО «Компания Автэл» за 2018-2020 гг. увеличился на 0,06 % и в 2020 г. составил 0,63 %, что не соответствует нормативному значению $0,7 \leq \text{Кбл} \leq 1,0$. В ООО «Компания Автэл» присутствуют высокие предпринимательские риски, организация не способна погашать текущие обязательства при наступлении критического финансового положения.

Динамика изменения коэффициентов текущей ликвидности и быстрой ликвидности ООО «Компания Автэл» за 2018-2020 гг. представлена на рисунке 14.

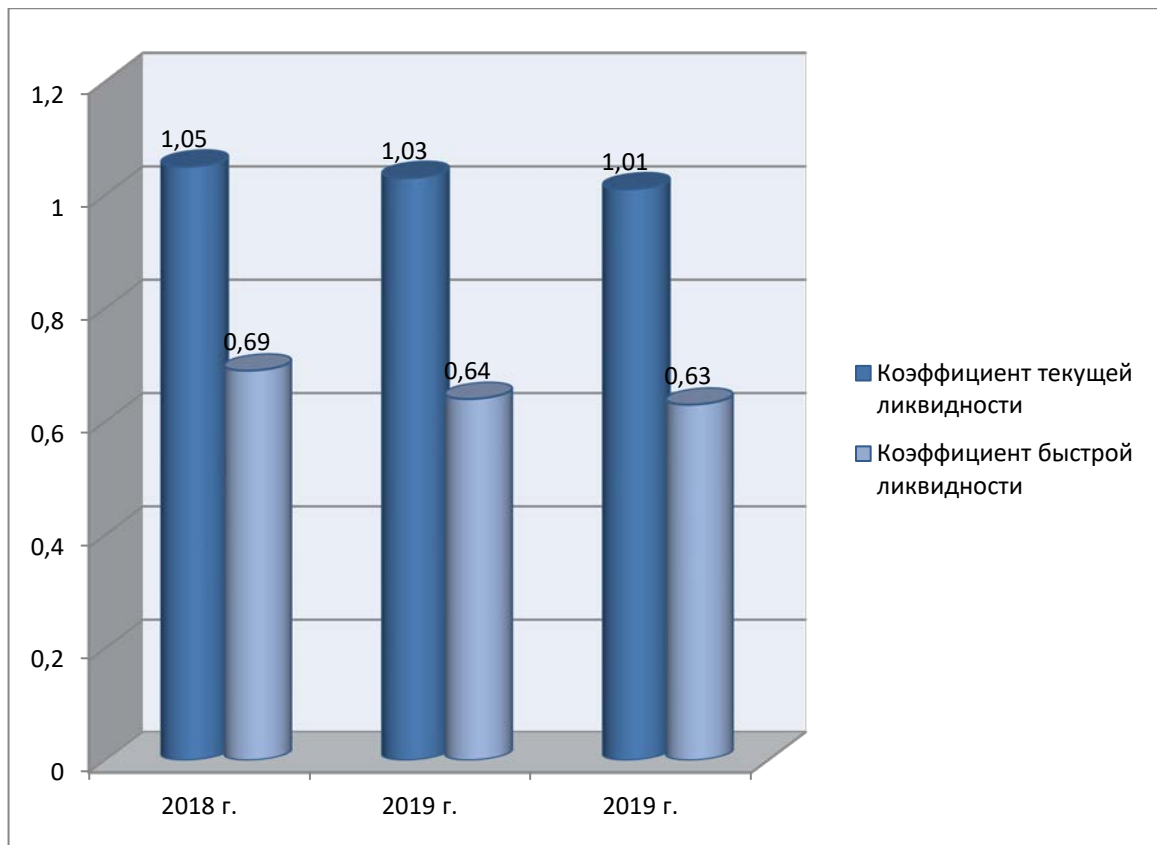


Рисунок 14 – Динамика изменения коэффициентов текущей ликвидности и быстрой ликвидности ООО «Компания Автэл» за 2018-2020 гг. в %

Рентабельность собственного капитала ООО «Компания Автэл» за 2018-2020 гг. возросла на 0,01 % и в 2020 г. составила 0,27 %. ООО «Компания Автэл» в 2019 г. на единицу собственного капитала получило 0,27 % прибыли.

Рентабельность продаж ООО «Компания Автэл» за 2018-2020 гг. возросла на 0,12 % и в 2020 г. составила 0,22 %. ООО «Компания Автэл» в 2020 г. на единицу оказанных работ, услуг получило прибыль в размере 0,22 %.

Динамика изменения рентабельности собственного капитала и продаж ООО «Компания Автэл» за 2018-2020 гг. представлена на рисунке 15.

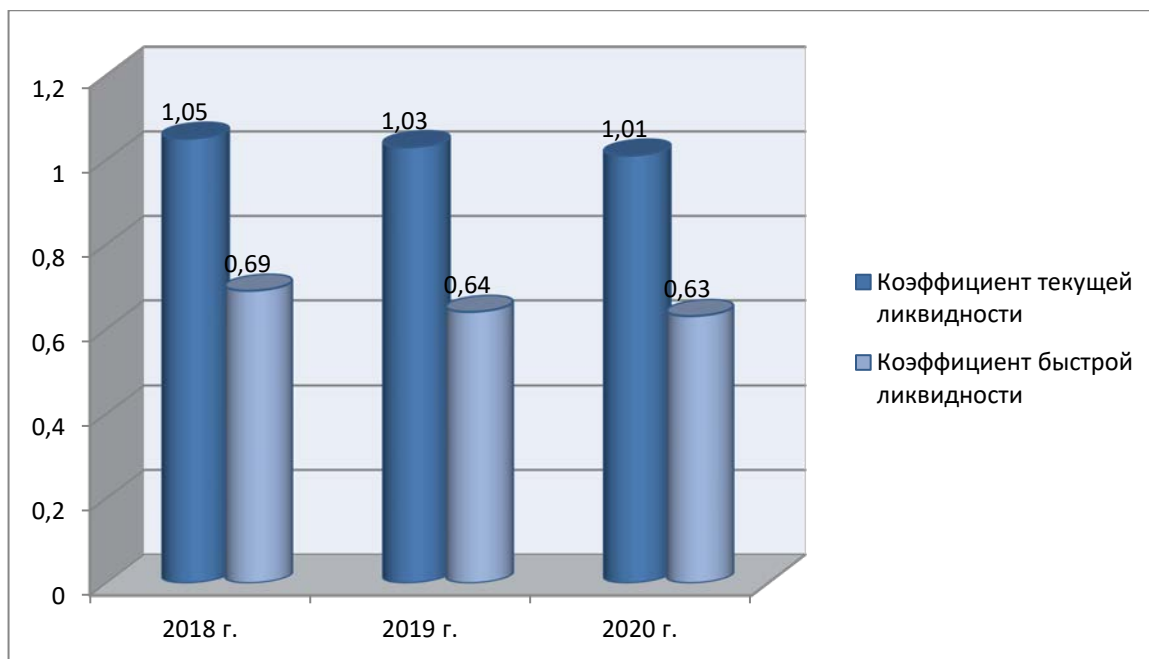


Рисунок 15 – Динамика изменения рентабельности собственного капитала и продаж ООО «Компания Автэл» за 2018-2020 гг. в %

В результате проведения анализа и оценки предпринимательских рисков ООО «Компания Автэл» выявлено, что слабыми сторонами организации являются физический износ основных производственных фондов, отсутствие мотивации сотрудников и неразвитая сбытовая сеть.

Угрозами ООО «Компания Автэл» выступают такие факторы, как высокая конкуренция на рынке сбыта оказания услуг, подорожание материалов и комплектующих, снижение уровня дохода населения и экономический кризис.

Для оценки предпринимательских рисков ООО «Компания Автэл» проведен анализ расчета основных финансовых коэффициентов за 2018-2020 гг. на основании, которого выявлено что в организации присутствует высокий предпринимательский риск. ООО «Компания Автэл» практически полностью зависит от внешних источников финансирования, не способно погашать краткосрочные обязательства за счет оборотных активов и не способно погашать текущие обязательства при наступлении критического финансового положения.

3 Разработка мероприятий по минимизации предпринимательских рисков ООО «Компания Автэл»

3.1 Мероприятия по минимизации предпринимательских рисков ООО «Компания Автэл»

В результате проведения анализа и оценки предпринимательских рисков выявлено, что ООО «Компания Автэл» находится в неустойчивом финансовом положении. В качестве мероприятия по минимизации предпринимательских рисков

ООО «Компания Автэл» рекомендуется использовать лимитирование, как способ эффективного управления дебиторской задолженностью, снижения рисков расчета с дебиторами и улучшения показателей ликвидности.

А.С. Абаев толкует: «Лимитирование – инструмент риск - менеджмента, метод управления финансовыми рисками: в банковской, инвестиционной сфере, на фондовом рынке, при осуществлении предпринимательской деятельности» [1, с. 150].

В ООО «Компания Автэл» в структуре активов наибольшую долю составляют запасы и дебиторская задолженность, которая с каждым годом увеличиваются.

Структура активов ООО «Компания Автэл» за 2020 г. представлена на рисунке 16.

Запасы ООО «Компания Автэл» в 2020 г. составили 36,7 %, при том, как дебиторская задолженность составила 59,7 %.

ООО «Компания Автэл» за счет сокращения запасов и дебиторской задолженности рекомендуется увеличить долю денежных средств, которые в 2020 г. составили 0,1 %.

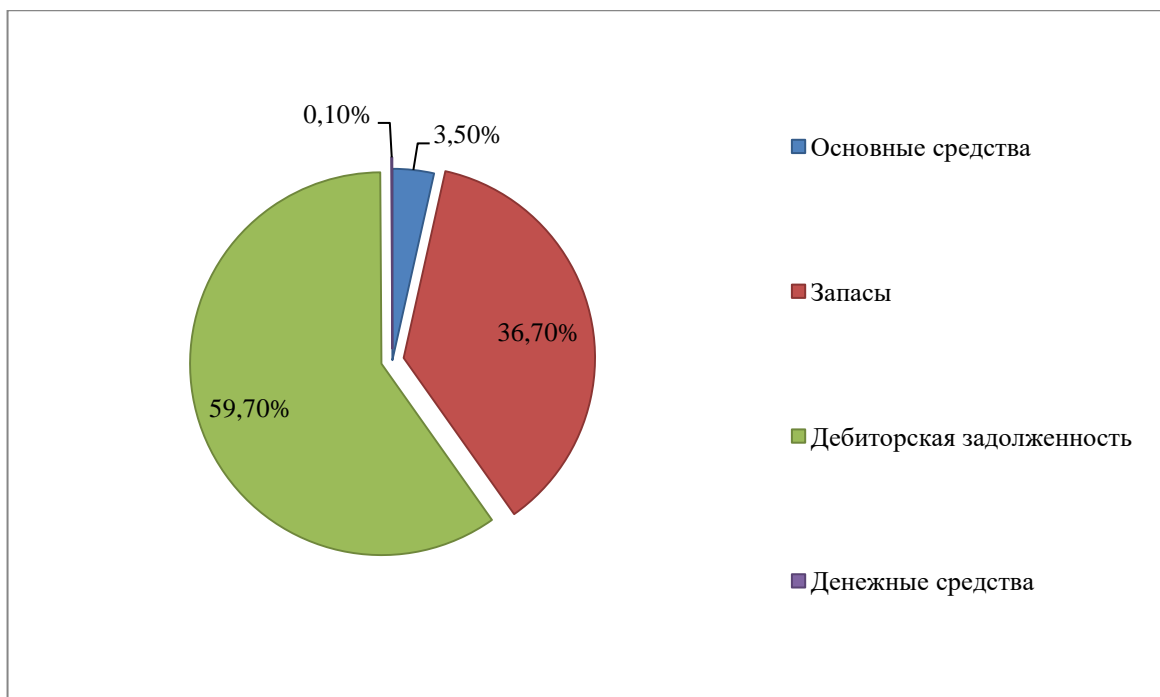


Рисунок 16 - Структура активов ООО «Компания Автэл» за 2020 г. в %

С целью снижения доли дебиторской задолженности в структуре активов ООО «Компания Автэл» рекомендуется провести мероприятия по ее взысканию, для этого провести ранжирование дебиторов по сроку возникновения задолженности. Ранжирование дебиторов ООО «Компания Автэл» по сроку возникновения задолженности в 2020 г. представлено в таблице 6.

Таблица 6 – Ранжирование дебиторов ООО «Компания Автэл» по сроку возникновения задолженности в 2020 г.

| Срок возникновения задолженности в днях | Сумма задолженности в тыс. руб. | Удельный вес задолженности в % | Вероятность безнадежных долгов в % | Сумма безнадежных долгов в тыс. руб. |
|---|---------------------------------|--------------------------------|------------------------------------|--------------------------------------|
| 0-60 | 26806 | 52 | 1 | 268,06 |
| 61-120 | 15980,5 | 31 | 3 | 479,42 |
| 121-180 | 6186 | 12 | 5 | 309,30 |
| 181-360 | 2577,5 | 5 | 10 | 257,75 |
| Итого | 51550 | 100 | х | 1314,53 |

Далее ООО «Компания Автэл» рекомендуется провести досудебные мероприятия, представленные на рисунке 17.

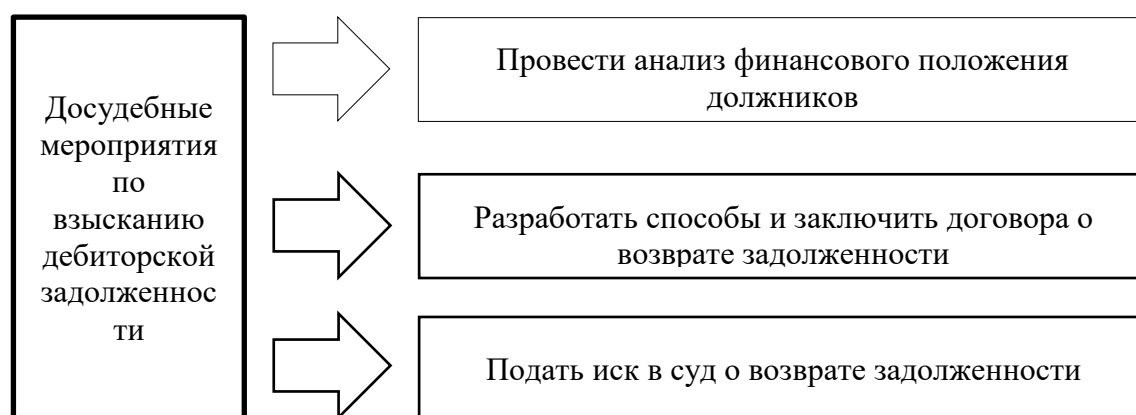


Рисунок 17 – Досудебные мероприятия по взысканию дебиторской задолженности

С помощью анализа финансового положения должников ООО «Компания Автэл» сможет определить способность дебиторов погасить имеющуюся задолженность, в каком размере и в какой срок.

В случае выявления финансовой возможности дебиторов ООО «Компания Автэл» рекомендуется разработать способы и заключить договора о возврате денежных обязательств.

Если же дебиторы не имеют финансовую возможность вернуть денежные средства по образовавшейся задолженности то ООО «Компания Автэл» рекомендуется подать иск в суд.

С целью снижения доли запасов в структуре активов ООО «Компания Автэл» рекомендуется осуществить следующие мероприятия:

- изменить систему расчетов с покупателями путем увеличения стоимости авансовых платежей;
- разработать систему скидок;
- снизить стоимость оплаты за хранение продукции на складе организации;

- продать излишек продукции по себестоимости с целью уменьшения доли запасов в структуре активов организации;
- оптимизировать запасы организации по системе ABC.

Предлагаемые мероприятия по снижению доли запасов в структуре активов позволят увеличить показатели рентабельности за счет роста товарооборота, что в свою очередь повлияет на рост выручки ООО «Компания Автэл».

Следовательно, разработанные мероприятия по снижению доли дебиторской задолженности и запасов в структуре активов ООО «Компания Автэл» позволит минимизировать предпринимательские риски.

3.2 Оценка экономической эффективности разработанных мероприятий

В результате ранжирования дебиторов ООО «Компания Автэл» в 2020 г. с большей вероятностью потеряет от невыплаты дебиторской задолженности 1314,53 тыс. руб. В ООО «Компания Автэл» потребуются нанять высококвалифицированного юриста, который будет проводить анализ финансового положения дебиторов, заключать договора о взыскании задолженности и в случае необходимости подавать иски в суд.

Заработная плата юристу в месяц составляет 26 тыс. руб., т.е. затраты в год составят 312 тыс. руб. Предполагается что в результате применения мероприятия невыплаты по дебиторской задолженности ООО «Компания Автэл» уменьшатся на 40 % и составят $1314,53 - 40\% = 788,72$ тыс. руб.

С учетом выплаты заработной платы высококвалифицированному юристу затраты составят $788,72 + 312 = 1100,72$ тыс. руб.

Следовательно, прибыль от мероприятия составит $1314,53 - 1100,72 = 213,81$ тыс. руб.

Динамика изменения дебиторской задолженности ООО «Компания Автэл» в результате применения разработанного мероприятия представлена на рисунке 17.

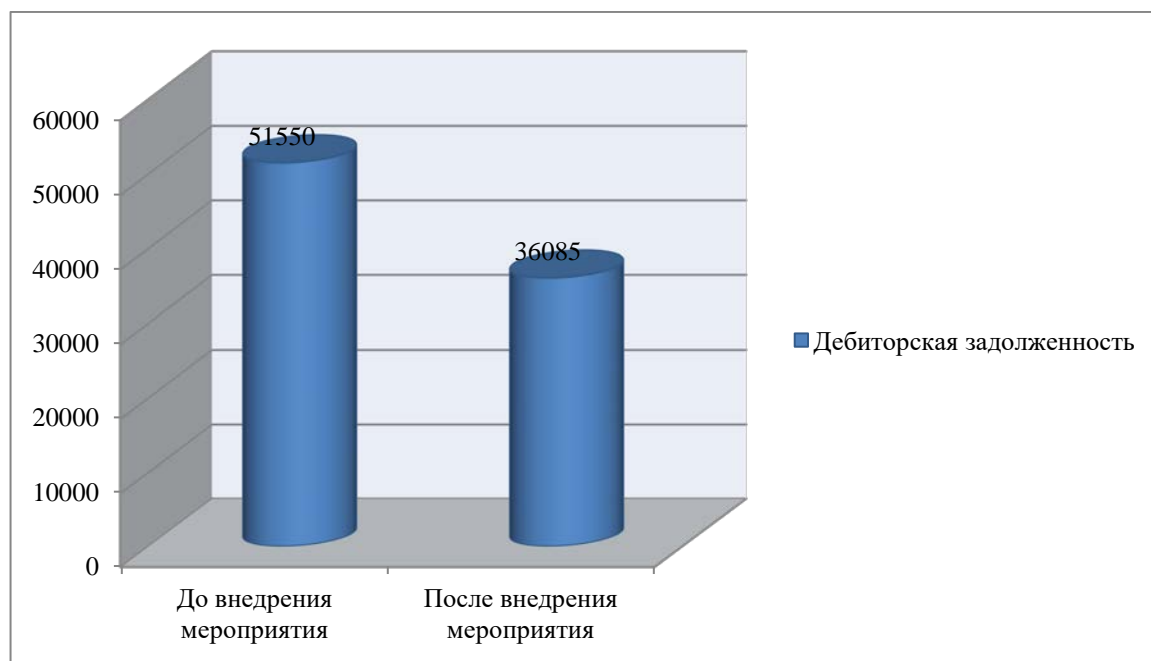


Рисунок 17 – Динамика изменения дебиторской задолженности ООО «Компания Автэл» в результате применения разработанного мероприятия

В результате применения разработанного мероприятия дебиторская задолженность ООО «Компания Автэл» уменьшится на 15465 тыс. руб.

Анализ финансовых результатов ООО «Компания Автэл» после внедрения мероприятия по уменьшению доли дебиторской задолженности в структуре активов представлен в таблице 7.

Таблица 7 – Анализ финансовых результатов ООО «Компания Автэл» после внедрения мероприятия

| Наименование показателя | До внедрения мероприятия | После внедрения мероприятия | Абс. изм. +/- тыс. руб. | Темп роста, % |
|-------------------------|--------------------------|-----------------------------|-------------------------|---------------|
| Выручка | 110939 | 112253,53 | 1314,53 | 101,18 |
| Себестоимость продаж | 85983 | 87083,72 | 1100,72 | 101,28 |
| Валовая прибыль | 24956 | 25169,81 | 213,81 | 100,86 |
| Коммерческие расходы | 248 | 248 | 0 | 100,00 |

Продолжение таблицы 7

| Наименование показателя | До внедрения мероприятия | После внедрения мероприятия | Абс. изм. +/- тыс. руб. | Темп роста, % |
|----------------------------|--------------------------|-----------------------------|-------------------------|---------------|
| Управленческие расходы | 22319 | 22319 | 0 | 100,00 |
| Прибыль от продаж | 2389 | 2602,81 | 213,81 | 108,95 |
| Прочие доходы | 538 | 538 | 0 | 100,00 |
| Прочие расходы | 1149 | 1149 | 0 | 100,00 |
| Прибыль до налогообложения | 1778 | 1991,81 | 213,81 | 112,03 |
| Налог на прибыль | 493 | 529 | 36 | 107,30 |
| Прочее | -236 | -236 | 0 | 100,00 |
| Чистая прибыль | 1049 | 1226,81 | 177,81 | 116,95 |

В результате проведения анализа финансовых результатов ООО «Компания Автэл» после внедрения мероприятия выявлено, что чистая выручка увеличится на 177,81 тыс. руб. или 16,95 %. Динамика изменения чистой выручки ООО «Компания Автэл» представлена на рисунке 18.

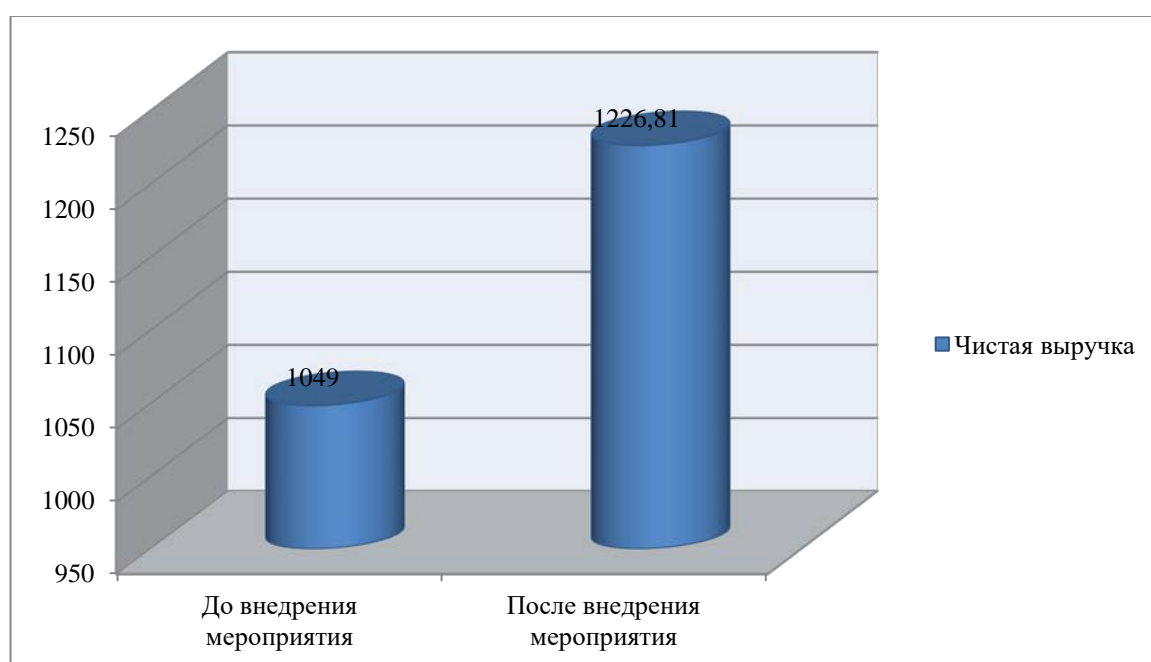


Рисунок 18 – Динамика изменения чистой выручки ООО «Компания Автэл» в тыс. руб.

Анализ показателей ликвидности ООО «Компания Автэл» после внедрения мероприятия представлен в таблице 8.

Таблица 8 – Анализ показателей ликвидности ООО «Компания Автэл» после внедрения мероприятия

| Наименование показателя | До внедрения мероприятия | После внедрения мероприятия | Абс. изм. +/- |
|---------------------------------|--------------------------|-----------------------------|---------------|
| Коэффициент текущей ликвидности | 1,01 | 1,52 | 0,51 |
| Коэффициент быстрой ликвидности | 0,63 | 0,74 | 0,11 |

Динамика изменения показателей ликвидности ООО «Компания Автэл» после внедрения мероприятия представлена на рисунке 19.

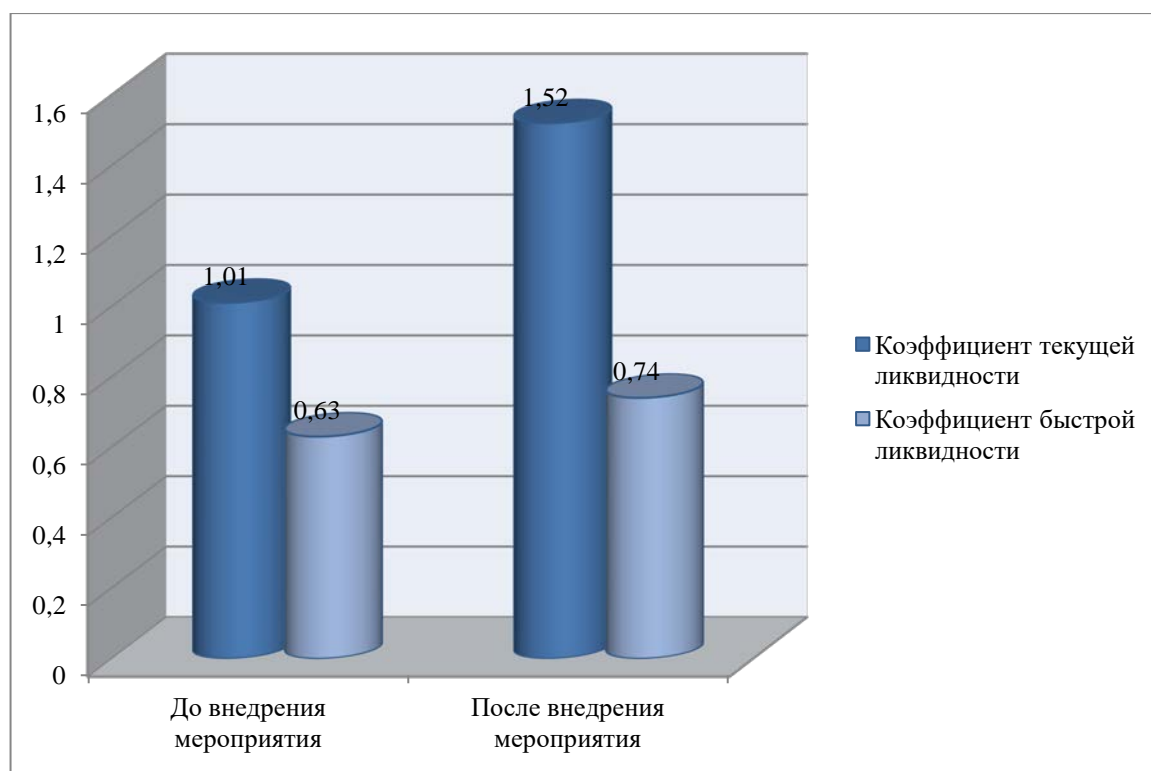


Рисунок 19 – Динамика изменения показателей ликвидности ООО «Компания Автэл» после внедрения мероприятия в %

В результате проведения анализа показателей ликвидности ООО «Компания Автэл» после внедрения мероприятия выявлено, что увеличился

коэффициент текущей ликвидности на 0,51 % и составил 1,52 %, что соответствует нормативному значению $1,5 \leq K_{тл} \leq 2,5$. В ООО «Компания Автэл» уменьшились предпринимательские риски, организация способна погашать краткосрочные обязательства за счет оборотных активов.

Коэффициент быстрой ликвидности ООО «Компания Автэл» увеличился на 0,11 % и составил 0,74 %, что соответствует нормативному значению $0,7 \leq K_{бл} \leq 1,0$. В ООО «Компания Автэл» уменьшились предпринимательские риски, организация способна погашать текущие обязательства при наступлении критичного финансового положения.

Следовательно, разработанные мероприятия по снижению доли дебиторской задолженности и запасов в структуре активов ООО «Компания Автэл» позволит минимизировать предпринимательские риски. В результате проведения оценки экономической эффективности разработанного мероприятия по снижению доли дебиторской задолженности в структуре активов ООО «Компания Автэл» выявлено, что дебиторская задолженность уменьшится на 15465 тыс. руб., чистая прибыль увеличится 177,81 тыс. руб., улучшатся показатели ликвидности, что повлияет на снижение предпринимательских рисков.

Заключение

В первом разделе бакалаврской работы изучены теоретические основы анализа и оценки предпринимательских рисков, а именно понятие, виды, особенности, функции, страхование, методы анализа и оценки предпринимательских рисков организации.

В результате рассмотрения понятия и видов предпринимательских рисков организации выявлено, что предпринимательский риск представляет собой наступление события, последствие которого негативно скажется на финансово-хозяйственной деятельности организации. Предпринимательские риски организации классифицируются в зависимости от признаков.

В результате рассмотрения особенностей, функций и страхования предпринимательских рисков можно прийти к выводу, что предпринимательский риск организации представляет собой совокупность рисков, которые определяются соотношением дохода и расхода.

К факторам, увеличивающим предпринимательские риски организации, относятся увеличение конкуренции на экономическом рынке, снижение спроса на продукцию, услуги, работы, рост налогов, регулярные изменения в законодательстве, инфляция, невыполнение договорных обязательств контрагентов, поставщиков и подрядчиков.

В случае выявления предпринимательских рисков в организации разрабатываются мероприятия по их устранению.

Для разработки мероприятий по устранению предпринимательских рисков определяют функции, такие как функция стимулирования, защитная функция, функция инновации и регуляции.

От наступления предпринимательских рисков в организации выделяют следующие виды потерь материальные, трудовые, финансовые и потери времени.

В результате рассмотрения методов анализа и оценки предпринимательских рисков организации выявлено, что методами анализа и оценки предпринимательских рисков являются статистический метод оценки, метод экспертных оценок, метод использования аналогов и комбинированный метод.

При проведении анализа и оценки предпринимательских рисков в организации проводится SWOT-анализ с целью выявления слабых и сильных сторон.

«Анализ и оценка предпринимательских рисков осуществляется на основании расчета основных финансовых коэффициентов, таких как коэффициента автономии и финансовой зависимости, текущей и быстрой ликвидности, рентабельности собственного капитала и продаж» [12, с. 241].

В результате проведения анализа технико-экономической характеристики ООО «Компания Автэл» выявлено, что организация имеет статус малого предприятия. Структура управления ООО «Компания Автэл» является линейной.

«Анализ платежеспособности по группам активов и пассивов ООО «Компания Автэл» за 2018-2020 г. выявил, что за период исследования условия не выполняются и $A1-P1 \leq 0$, $A2-P2 \geq 0$, $A3-P3 \geq 0$, $A4-P4 \leq 0$, следовательно, в организации наблюдается ограниченная платежеспособность» [5; с. 109].

В результате проведения анализа финансового состояния ООО «Компания Автэл» за 2018-2020 г. выявлено, что за период исследования возросла чистая прибыль, что свидетельствует об эффективной финансово-хозяйственной деятельности.

«В результате проведения анализа и оценки предпринимательских рисков ООО «Компания Автэл» выявлено, что слабыми сторонами организации являются физический износ основных производственных фондов, отсутствие мотивации сотрудников и неразвитая сбытовая сеть.

Угрозами ООО «Компания Автэл» выступают такие факторы, как высокая конкуренция на рынке сбыта оказания услуг, подорожание материалов и комплектующих, снижение уровня дохода населения и экономический кризис» [5; с. 51].

Для оценки предпринимательских рисков ООО «Компания Автэл» проведен анализ расчета основных финансовых коэффициентов за 2018-2020 гг. на основании, которого выявлено что в организации присутствует высокий предпринимательский риск.

«ООО «Компания Автэл» практически полностью зависит от внешних источников финансирования, не способно погашать краткосрочные обязательства за счет оборотных активов и не способно погашать текущие обязательства при наступлении критичного финансового положения» [10, с. 109].

ООО «Компания Автэл» рекомендуется использовать лимитирование, как способ эффективного управления дебиторской задолженностью, снижения рисков расчета с дебиторами и улучшения показателей ликвидности.

С целью снижения доли запасов в структуре активов ООО «Компания Автэл» рекомендуется осуществить следующие мероприятия:

- изменить систему расчетов с покупателями путем увеличения стоимости авансовых платежей;
- разработать систему скидок;
- снизить стоимость оплаты за хранение продукции на складе организации;
- продать излишек продукции по себестоимости с целью уменьшения доли запасов в структуре активов организации;
- оптимизировать запасы организации по системе ABC.

Предлагаемые мероприятия по снижению доли запасов в структуре активов позволят увеличить показатели рентабельности за счет роста товарооборота, что в свою очередь повлияет на рост выручки ООО «Компания Автэл».

Следовательно, разработанные мероприятия по снижению доли дебиторской задолженности и запасов в структуре активов ООО «Компания Автэл» позволит минимизировать предпринимательские риски.

В результате проведения оценки экономической эффективности разработанного мероприятия по снижению доли дебиторской задолженности в структуре активов ООО «Компания Автэл» выявлено, что дебиторская задолженность уменьшится на 15465 тыс. руб., чистая прибыль увеличится 177,81 тыс. руб., улучшатся показатели ликвидности, что повлияет на снижение предпринимательских рисков.

Список используемой литературы

1 Абаев А.С. Анализ предпринимательских рисков: учебник // Формирование конкурентной среды, конкурентоспособность и стратегическое управление предприятиями, организациями и регионами. – М.: ЮНИТИ, 2018 – 209 с.

2 Агронский, Е. Е. Информационная база и методы анализа предпринимательских рисков / Е. Е. Агронский // Актуальные проблемы современной науки: Материалы V Международной научно-практической конференции молодых ученых, аспирантов, магистрантов и студентов, Краснодар, 12 апреля 2017 года. – Краснодар: ИП Дедкова С.А., 2017. – С. 32-35.

3 Алиева О.А. Риски организации: учебник// Кредитный риск в работе коммерческого банка: инструменты управления в современных условиях. – М.: Инфра-М, 2019 – 311 с.

4 Балабанов И.Т. Основы экономики: учебник для вузов. – М.: Экономика, 2019 – 288 с.

5 Бердина, В. В. Методические аспекты анализа предпринимательских рисков / В. В. Бердина // Развитие бухгалтерского учёта, анализа и аудита в современных концепциях управления: материалы VIII межрегиональной научно-практической конференции молодых учёных и студентов, Симферополь, 17–18 мая 2019 года / Министерство науки и высшего образования РФ, Крымский федеральный университет им. В.И. Вернадского. – Симферополь: Крымский федеральный университет им. В.И. Вернадского, 2019. – С. 250-252.

6 Вишняков И.П. Финансы: учебник. – М.: Дело, 2018 – 408 с.

7 Власова, В. А. Особенности предпринимательских рисков на предприятии/ В. А. Власова // Молодежь XXI века: образование, наука, инновации: Материалы VI Всероссийской студенческой научно-

практической конференции с международным участием, Новосибирск, 22–24 ноября 2017 года / Под редакцией А.В. Харламова, Т.С. Федосова. – Новосибирск: Новосибирский государственный педагогический университет, 2017. – С. 63-65.

8 Габдуллин Р.Ш. Анализ экономических показателей организации: учебник. – М.: ЮНИТИ, 2020 – 432 с.

9 Гражданский кодекс Российской Федерации (часть первая) от 30.11.1994 N 51-ФЗ [Электронный ресурс] // Режим доступа: http://www.consultant.ru/document/cons_doc_LAW_5142/ (дата обращения 15.03.2021 г.).

10 Демин С.В. Анализ и планирование в системе финансового менеджмента: учебник для вузов // Научно-технический прогресс: актуальные и перспективные направления будущего : Сборник материалов VI Международной научно-практической конференции. – М.: Инфра-М, 2019 – 596 с.

11 Елизарова О.Л. Финансы: учебник. – М.: Дело, 2018 – 307 с.

12 Зайчикова Н.Н. Основные финансовые показатели предприятия: учебник. – М.: Экономика, 2019 – 113 с.

13 Зимонина, М. В. Проблемы анализа рисков организации / М. В. Зимонина // Актуальные проблемы учета, анализа, контроля и налогообложения в условиях цифровизации экономики : Межвузовский сборник научных трудов и результатов совместных научно-исследовательских проектов, представленных на 4-й международной научно-практической конференции, Москва, 07–08 апреля 2020 года. – Москва: Общество с ограниченной ответственностью "Издательство "КноРус", 2020. – С. 99-102.

14 Игнатенко Е.В. Оценка рисков компании: учебник // Инновационные идеи молодых исследователей для агропромышленного

комплекса России : Сборник материалов Международной научно-практической конференции молодых ученых. – СПб.: Питер, 2019 – 167 с.

15 Исхаков, А. Т. Методика и особенности анализа предпринимательских рисков компании / А. Т. Исхаков, Р. Р. Мухаметгалимова // Актуальные проблемы бухгалтерского учета и аудита в условиях стратегического развития экономики : Сборник научных трудов по материалам Всероссийской научно-практической конференции молодых ученых, Казань, 27 марта 2019 года. – Казань: Казанский государственный аграрный университет, 2019. – С. 121-124.

16 Коновалов В.В. Финансы: учебник // Инновационное развитие экономики: российский и зарубежный опыт : сборник статей Международной научно-практической конференции. – М.: ЮНИТИ, 2018 – 405 с.

17 Кукушкина В.Д. Анализ финансовой отчетности организации: учебник. – М.: Экономика, 2019 – 264 с.

18 Куренная, Д. Э. Методика анализа предпринимательских рисков предприятия / Д. Э. Куренная // Проблемы и перспективы развития экономического контроля и аудита в России : Сборник статей по материалам X Всероссийской научно-практической конференции молодых ученых, Краснодар, 14 марта 2019 года / Ответственный за выпуск В.П. Попов; под общей редакцией М.Ф.Сафоновой. – Краснодар: Кубанский государственный аграрный университет имени И.Т. Трубилина, 2019. – С. 133-136.

19 Игнатенко Л.Н. Анализ финансового состояния организации: учебник // Экономика и управление в XXI веке: новые вызовы и возможности: материалы Всероссийской научно-практической конференции. – М.: ЮНИТИ, 2018 – 193с.

20 Лихачев С.О. Экономика: учебник // Сборник статей Международной научно-практической конференции: в 2 частях. – М.: Дело, 2019 – 418 с.

21 Лопастейская, Л. Г. Оценка рисков компании / Л. Г. Лопастейская,

Д. В. Турбина // Социально-экономические аспекты устойчивого развития бизнеса в будущем : сборник статей по итогам Международной научно-практической конференции, Казань, 17 мая 2018 года. – Казань: Общество с ограниченной ответственностью "Агентство международных исследований", 2018. – С. 28-30.

22 Лошкарева О.И. Анализ финансовой деятельности организации: учебник // Проблемы развития предприятий: теория и практика. – М.: Финансы, 2019 – 296 с.

23 Михайлов Р.А. Финансы: учебник // Современные научные исследования и разработки. – М.: Прогресс, 2019 – 264 с.

24 Нестеренко Ю.А. Оценка рисков организации: учебник // Социально-экономические, институционально-правовые и культурно-исторические компоненты развития муниципальных образований. – М.: Экономика, 2019 – 197 с.

25 Носик А.А. Финансы и кредит: учебник. – М.: Экономика, 2018 – 192 с.

26 Орлова А.А. Экономика: учебник. – М.: Дело, 2018 – 108 с.

27 Рахимова Е.С. Экономический анализ предприятия: учебник. – М.: Экономика, 2018 – 207 с.

28 Саратова О.Л. Финансы и кредит: учебник. – М.: ЮНИТИ, 2020 – 106 с.

29 Татаринцов Д.Г. Предпринимательские риски компании: учебник. – М.: Инфра-М, 2019 – 224 с.

30 Татарков К.М. Финансы: учебник. – М.: Экономика, 2019 – 266 с.

31 Файхулина Д.Р. Финансовый анализ предприятия: учебник. – М.: ЮНИТИ, 2019 – 237 с.

32 Чеснова М.О. Экономика: учебник. – СПб.: Питер, 2020 – 117 с.

33 Шалаев И. А., Соболева И. А., Николаенко Н. М. Современные методические подходы в управлении рисками промышленных предприятий // Инновационная экономика: перспективы развития и совершенствования. 2018. №7 (17). С. 346-351.

34 Шарафутдинова Д. Р. Управление финансовыми рисками на предприятии В сборнике: Глобализация науки и техники в условиях кризиса. Материалы XXIX Всероссийской научно-практической конференции. В 2-х частях. Ростов-на-Дону, 2021. С.114-117.

35 Шаров Д. А., Юдина О. В. Управление финансовыми рисками. Вестник Тульского филиала Финуниверситета. 2020. № 1. С. 263-264.

36 Шейранова К.С. Анализ методов оценки основных финансовых рисков коммерческой организации. / К.С. Шейранова // Развитие финансовой науки. - 2018. - С. 336-339

37 Шепелин, Г.И. Страхование и хеджирование финансовых рисков / Г.И. Шепелин // Бенефициар. // Сборник студенческих работ кафедры "Финансы и банковское дело» - 2019. - С. 110-112.

38 Шеремет, А. Д. Анализ и диагностика финансово-хозяйственной деятельности предприятия : учебник / А.Д. Шеремет. — 2-е изд., доп. — Москва : ИНФРА-М, 2017. — 374 с. — (Высшее образование: Бакалавриат). — www.dx.doi.org/10.12737/21493. - ISBN 978-5-16-105019-4 Хрящин А.О. Финансы: учебник для вузов. – М.: Дашков и Ко, 2019 – 367 с.

39 Шукшина Е.К. Об особенностях оценки рисков в условиях рыночной неопределенности / Е.К. Шукшина // Научный альманах. - 2019. - № 4-1 (30). - С. 368-371.

40 Яхин М.О. Финансы: учебник для вузов. – М.: Инфра-М, 2019 – 229 с.

Приложение А
Бухгалтерский баланс ООО «Компания Автэл» за 2020 г.

Таблица А1 – Бухгалтерский баланс
на 31 декабря 2020 г.

| | | | |
|---|---|--------------|------------|
| Организация | ООО «Компания Автэл» | по ОКПО | 36745300 |
| Идентификационный номер налогоплательщика | | ИНН | 6316169734 |
| Вид экономической деятельности | Производство электромонтажных и строительных работ | по ОКВЭД 2 | 43.2 |
| Организационно-правовая форма/форма собственности | Общество с ограниченной ответственностью | по ОКФС/ОКФС | 12300 16 |
| Единица измерения: т.р. | | по ОКЕИ | 384 |
| Местонахождение (адрес) | 443068, Самарская обл., г. Самара, ул. Лейтенанта Шмидта, 1-1 | | |

| Коды | | |
|---------|----|------|
| 0710001 | | |
| 21 | 02 | 2021 |

| Пояснения ¹ | Наименование показателя ² | На 31.12 | На 31 | На 31 |
|------------------------|--|----------------------|--------------|-----------------|
| | | 2020 г. ³ | декабря | декабря |
| | | 2019 | 2018 | г. ⁵ |
| | АКТИВ | | | |
| | I. ВНЕОБОРОТНЫЕ АКТИВЫ | | | |
| | Нематериальные активы | | | |
| | Результаты исследований и разработок | | | |
| | Нематериальные поисковые активы | | | |
| | Материальные поисковые активы | | | |
| | Основные средства | 3010 | 3778 | 309 |
| | Доходные вложения в материальные ценности | | | |
| | Финансовые вложения | | | |
| | Отложенные налоговые активы | | | |
| | Прочие внеоборотные активы | | | |
| | Итого по разделу I | 3010 | 3778 | 309 |
| | II. ОБОРОТНЫЕ АКТИВЫ | | | |
| | Запасы | 31653 | 23359 | 24379 |
| | Налог на добавленную стоимость по приобретенным ценностям | 3 | 389 | 390 |
| | Дебиторская задолженность | 51550 | 23578 | 47836 |
| | Финансовые вложения (за исключением денежных эквивалентов) | | | |
| | Денежные средства и денежные эквиваленты | 95 | 15870 | 282 |
| | Прочие оборотные активы | 28 | 44 | 4 |
| | Итого по разделу II | 83329 | 63240 | 72891 |
| | БАЛАНС | 86339 | 67018 | 73200 |

Продолжение Приложения А

Продолжение таблицы А1

| Пояснение ¹ | Наименование показателя ² | На <u>31.12</u> 20 <u>20</u> г. ³ | На 31 декабря 20 <u>19</u> г. ⁴ | На 31 декабря 20 <u>18</u> г. ⁵ |
|------------------------|--|---|--|--|
| | ПАССИВ | | | |
| | III. КАПИТАЛ И РЕЗЕРВЫ⁶ | | | |
| | Уставный капитал (складочный капитал, уставный фонд, вклады товарищей) | 10 | 10 | 10 |
| | Собственные акции, выкупленные у акционеров | | | |
| | Переоценка внеоборотных активов | | | |
| | Добавочный капитал (без переоценки) | | | |
| | Резервный капитал | | | |
| | Нераспределенная прибыль (непокрытый убыток) | 3991 | 5494 | 3604 |
| | Итого по разделу III | 4001 | 5504 | 3614 |
| | IV. ДОЛГОСРОЧНЫЕ ОБЯЗАТЕЛЬСТВА | | | |
| | Заемные средства | | | |
| | Отложенные налоговые обязательства | | | |
| | Оценочные обязательства | | | |
| | Прочие обязательства | | | |
| | Итого по разделу IV | | | |
| | V. КРАТКОСРОЧНЫЕ ОБЯЗАТЕЛЬСТВА | | | |
| | Заемные средства | 0 | 6091 | 4607 |
| | Кредиторская задолженность | 82338 | 55423 | 64979 |
| | Доходы будущих периодов | | | |
| | Оценочные обязательства | | | |
| | Прочие обязательства | | | |
| | Итого по разделу V | 52338 | 61514 | 69586 |
| | БАЛАНС | 86339 | 67018 | 73200 |

Приложение Б

Отчет о финансовых результатах ООО «Компания Автэл» за 2020 г.
Таблица Б1 – Отчет о финансовых результатах
за 31 декабря 2020 г.

| | | | |
|---|--|---------------|------------|
| Организация | ООО «Компания Автэл» | по ОКПО | 36745300 |
| Идентификационный номер налогоплательщика | | ИНН | 6316169734 |
| Вид экономической деятельности | Производство электромонтажных и строительных работ | по ОКВЭД 2 | 43.2 |
| Организационно-правовая форма/форма собственности | | по ОКОПФ/ОКФС | 12300 16 |
| Общество с ограниченной ответственностью | | по ОКЕИ | 384 |
| Единица измерения: т.р. | | | |

| Пояснения ¹ | Наименование показателя ² | За 31 декабря | За 31 декабря |
|------------------------|--|----------------------|----------------------|
| | | 2020 г. ³ | 2019 г. ⁴ |
| | Выручка ⁵ | 110939 | 92832 |
| | Себестоимость продаж | (85983) | (68339) |
| | Валовая прибыль (убыток) | 24956 | 24493 |
| | Коммерческие расходы | (248) | (130) |
| | Управленческие расходы | 22319 | 18795 |
| | Прибыль (убыток) от продаж | 2389 | 5568 |
| | Доходы от участия в других организациях | | |
| | Проценты к получению | | |
| | Проценты к уплате | | |
| | Прочие доходы | 538 | 545 |
| | Прочие расходы | (1149) | (670) |
| | Прибыль (убыток) до налогообложения | 1778 | 5443 |
| | Текущий налог на прибыль | (493) | (1150) |
| | в т.ч. постоянные налоговые обязательства (активы) | | |
| | Изменение отложенных налоговых обязательств | | |
| | Изменение отложенных налоговых активов | | |
| | Прочее | -236 | 149 |
| | Чистая прибыль (убыток) | 1049 | 4144 |

Приложение В
Бухгалтерский баланс ООО «Компания Автэл» за 2019 г.

Таблица В1 – Бухгалтерский баланс
на 31 декабря 2019 г.

| | | | | | |
|---|---|--------------------------|------------|----|------|
| Организация | ООО «Компания Автэл» | Форма по ОКУД | 0710001 | | |
| Идентификационный номер налогоплательщика | | Дата (число, месяц, год) | 25 | 02 | 2020 |
| Вид экономической деятельности | Производство электромонтажных и строительных работ | по ОКПО | 36745300 | | |
| Организационно-правовая форма/форма собственности | Общество с ограниченной ответственностью | ИНН | 6316169734 | | |
| Единица измерения: т.р. | | по ОКВЭД 2 | 43.2 | | |
| Местонахождение (адрес) | 443068, Самарская обл., г. Самара, ул. Лейтенанта Шмидта, 1-1 | по ОКФС | 12300 | 16 | |
| | | по ОКЕИ | 384 | | |

| Пояснения ¹ | Наименование показателя ² | На <u>31.12</u> | На 31 | На 31 |
|------------------------|--|-----------------------------|----------------|------------------------|
| | | <u>2019</u> г. ³ | <u>декабря</u> | <u>декабря</u> |
| | | <u>2018</u> | <u>2017</u> | <u>г.</u> ⁵ |
| | АКТИВ | | | |
| | I. ВНЕОБОРОТНЫЕ АКТИВЫ | | | |
| | Нематериальные активы | | | |
| | Результаты исследований и разработок | | | |
| | Нематериальные поисковые активы | | | |
| | Материальные поисковые активы | | | |
| | Основные средства | 3778 | 309 | 683 |
| | Доходные вложения в материальные ценности | | | |
| | Финансовые вложения | | | |
| | Отложенные налоговые активы | | | |
| | Прочие внеоборотные активы | | | |
| | Итого по разделу I | 3778 | 309 | 683 |
| | II. ОБОРОТНЫЕ АКТИВЫ | | | |
| | Запасы | 23359 | 24379 | 19012 |
| | Налог на добавленную стоимость по приобретенным ценностям | 389 | 390 | 354 |
| | Дебиторская задолженность | 23578 | 47836 | 12050 |
| | Финансовые вложения (за исключением денежных эквивалентов) | | | |
| | Денежные средства и денежные эквиваленты | 15870 | 282 | 92 |
| | Прочие оборотные активы | 44 | 4 | 18 |
| | Итого по разделу II | 63240 | 72891 | 31526 |
| | БАЛАНС | 67018 | 73200 | 32208 |

Продолжение Приложения В

Продолжение таблицы В1

| Пояснение ¹ | Наименование показателя ² | На 31.12 | На 31 | На 31 |
|------------------------|--|----------------------|----------------------|----------------------|
| | | 2019 г. ³ | декабря | декабря |
| | | | 2018 г. ⁴ | 2017 г. ⁵ |
| | ПАССИВ | | | |
| | III. КАПИТАЛ И РЕЗЕРВЫ⁶ | | | |
| | Уставный капитал (складочный капитал, уставный фонд, вклады товарищей) | 10 | 10 | 10 |
| | Собственные акции, выкупленные у акционеров | | | |
| | Переоценка внеоборотных активов | | | |
| | Добавочный капитал (без переоценки) | | | |
| | Резервный капитал | | | |
| | Нераспределенная прибыль (непокрытый убыток) | 5494 | 3604 | 2669 |
| | Итого по разделу III | 5504 | 3614 | 2679 |
| | IV. ДОЛГОСРОЧНЫЕ ОБЯЗАТЕЛЬСТВА | | | |
| | Заемные средства | | | |
| | Отложенные налоговые обязательства | | | |
| | Оценочные обязательства | | | |
| | Прочие обязательства | | | |
| | Итого по разделу IV | | | |
| | V. КРАТКОСРОЧНЫЕ ОБЯЗАТЕЛЬСТВА | | | |
| | Заемные средства | 6091 | 4607 | 1525 |
| | Кредиторская задолженность | 55423 | 64979 | 28004 |
| | Доходы будущих периодов | | | |
| | Оценочные обязательства | | | |
| | Прочие обязательства | | | |
| | Итого по разделу V | 61514 | 69586 | 29529 |
| | БАЛАНС | 67018 | 73200 | 32208 |

Приложение Г

Отчет о финансовых результатах ООО «Компания Автэл» за 2019 г.
Таблица Г1 – Отчет о финансовых результатах
за 31 декабря 2019 г.

| | | | |
|---|--|---------------|------------|
| Организация | ООО «Компания Автэл» | по ОКПО | 36745300 |
| Идентификационный номер налогоплательщика | | ИНН | 6316169734 |
| Вид экономической деятельности | Производство электромонтажных и строительных работ | по ОКВЭД 2 | 43.2 |
| Организационно-правовая форма/форма собственности | | по ОКОПФ/ОКФС | 12300 16 |
| Общество с ограниченной ответственностью | | по ОКЕИ | 384 |
| Единица измерения: т.р. | | | |

| Пояснения ¹ | Наименование показателя ² | За 31 декабря | За 31 декабря |
|------------------------|--|----------------------|----------------------|
| | | 2019 г. ³ | 2018 г. ⁴ |
| | Выручка ⁵ | 92832 | 67640 |
| | Себестоимость продаж | (68339) | (60928) |
| | Валовая прибыль (убыток) | 24493 | 5712 |
| | Коммерческие расходы | (130) | (7) |
| | Управленческие расходы | 18795 | 5548 |
| | Прибыль (убыток) от продаж | 5568 | 1157 |
| | Доходы от участия в других организациях | | |
| | Проценты к получению | | |
| | Проценты к уплате | | |
| | Прочие доходы | 545 | 782 |
| | Прочие расходы | (670) | (737) |
| | Прибыль (убыток) до налогообложения | 5443 | 1202 |
| | Текущий налог на прибыль | (1150) | (235) |
| | в т.ч. постоянные налоговые обязательства (активы) | | |
| | Изменение отложенных налоговых обязательств | | |
| | Изменение отложенных налоговых активов | | |
| | Прочее | 149 | 30 |
| | Чистая прибыль (убыток) | 4144 | 937 |

Приложение Д
Бухгалтерский баланс ООО «Компания Автэл» за 2018 г.

Таблица Д1 – Бухгалтерский баланс
на 31 декабря 2018 г.

| | | | | | |
|---|---|---------------|------------|----|------|
| Организация | ООО «Компания Автэл» | по ОКПО | Коды | | |
| Идентификационный номер налогоплательщика | | ИНН | 0710001 | | |
| Вид экономической деятельности | Производство электромонтажных и строительных работ | ОКВЭД 2 | 24 | 02 | 2019 |
| Организационно-правовая форма/форма собственности | Общество с ограниченной ответственностью | по ОКПОФ/ОКФС | 36745300 | | |
| Единица измерения: т.р. | | по ОКЕИ | 6316169734 | | |
| Местонахождение (адрес) | 443068, Самарская обл., г. Самара, ул. Лейтенанта Шмидта, 1-1 | | | | |
| | | | 43.2 | | |
| | | | 12300 | 16 | |
| | | | 384 | | |

| Пояснения ¹ | Наименование показателя ² | На <u>31.12</u> | На 31 | На 31 |
|------------------------|--|-----------------------------|-----------------|-----------------|
| | | <u>2018</u> г. ³ | декабря | декабря |
| | | <u>2017</u> | <u>2016</u> | <u>2016</u> |
| | | г. ⁴ | г. ⁵ | г. ⁵ |
| | АКТИВ | | | |
| | I. ВНЕОБОРОТНЫЕ АКТИВЫ | | | |
| | Нематериальные активы | | | |
| | Результаты исследований и разработок | | | |
| | Нематериальные поисковые активы | | | |
| | Материальные поисковые активы | | | |
| | Основные средства | 309 | 683 | 937 |
| | Доходные вложения в материальные ценности | | | |
| | Финансовые вложения | | | |
| | Отложенные налоговые активы | | | |
| | Прочие внеоборотные активы | | | |
| | Итого по разделу I | 309 | 683 | 937 |
| | II. ОБОРОТНЫЕ АКТИВЫ | | | |
| | Запасы | 24379 | 19012 | 15512 |
| | Налог на добавленную стоимость по приобретенным ценностям | 390 | 354 | 354 |
| | Дебиторская задолженность | 47836 | 12050 | 8822 |
| | Финансовые вложения (за исключением денежных эквивалентов) | | | |
| | Денежные средства и денежные эквиваленты | 282 | 92 | 14671 |
| | Прочие оборотные активы | 4 | 18 | 36 |
| | Итого по разделу II | 72891 | 31526 | 39395 |
| | БАЛАНС | 73200 | 32208 | 40331 |

Продолжение Приложения Д

Продолжение таблицы Д1

| Пояснение ¹ | Наименование показателя ² | На 31.12 | На 31 | На 31 |
|------------------------|--|----------------------|----------------------|----------------------|
| | | 2018 г. ³ | декабря | декабря |
| | | | 2017 г. ⁴ | 2016 г. ⁵ |
| | ПАССИВ | | | |
| | III. КАПИТАЛ И РЕЗЕРВЫ⁶ | | | |
| | Уставный капитал (складочный капитал, уставный фонд, вклады товарищей) | 10 | 10 | 10 |
| | Собственные акции, выкупленные у акционеров | | | |
| | Переоценка внеоборотных активов | | | |
| | Добавочный капитал (без переоценки) | | | |
| | Резервный капитал | | | |
| | Нераспределенная прибыль (непокрытый убыток) | 3604 | 2669 | 1548 |
| | Итого по разделу III | 3614 | 2679 | 1558 |
| | IV. ДОЛГОСРОЧНЫЕ ОБЯЗАТЕЛЬСТВА | | | |
| | Заемные средства | | | |
| | Отложенные налоговые обязательства | | | |
| | Оценочные обязательства | | | |
| | Прочие обязательства | | | |
| | Итого по разделу IV | | | |
| | V. КРАТКОСРОЧНЫЕ ОБЯЗАТЕЛЬСТВА | | | |
| | Заемные средства | 4607 | 1525 | 0 |
| | Кредиторская задолженность | 64979 | 28004 | 38773 |
| | Доходы будущих периодов | | | |
| | Оценочные обязательства | | | |
| | Прочие обязательства | | | |
| | Итого по разделу V | 69586 | 29529 | 38773 |
| | БАЛАНС | 73200 | 32208 | 40331 |

Приложение Е

Отчет о финансовых результатах ООО «Компания Автэл» за 2018 г.
Таблица Е1 – Отчет о финансовых результатах
за 31 декабря 2018 г.

| | | | |
|---|--|---------------|------------|
| Организация | ООО «Компания Автэл» | по ОКПО | 36745300 |
| Идентификационный номер налогоплательщика | | ИНН | 6316169734 |
| Вид экономической деятельности | Производство электромонтажных и строительных работ | по ОКВЭД 2 | 43.2 |
| Организационно-правовая форма/форма собственности | | по ОКОПФ/ОКФС | 12300 16 |
| Общество с ограниченной ответственностью | | по ОКЕИ | 384 |
| Единица измерения: т.р. | | | |

| Пояснения ¹ | Наименование показателя ² | За 31 декабря | За 31 декабря |
|------------------------|--|----------------------|----------------------|
| | | 2018 г. ³ | 2017 г. ⁴ |
| | Выручка ⁵ | 67640 | 91816 |
| | Себестоимость продаж | (60928) | (83063) |
| | Валовая прибыль (убыток) | 5712 | 8753 |
| | Коммерческие расходы | (7) | (48) |
| | Управленческие расходы | 5548 | 6540 |
| | Прибыль (убыток) от продаж | 1157 | 2165 |
| | Доходы от участия в других организациях | | |
| | Проценты к получению | | |
| | Проценты к уплате | | |
| | Прочие доходы | 782 | 81 |
| | Прочие расходы | (737) | (777) |
| | Прибыль (убыток) до налогообложения | 1202 | 1469 |
| | Текущий налог на прибыль | (235) | (330) |
| | в т.ч. постоянные налоговые обязательства (активы) | | |
| | Изменение отложенных налоговых обязательств | | |
| | Изменение отложенных налоговых активов | | |
| | Прочее | 30 | 18 |
| | Чистая прибыль (убыток) | 937 | 1121 |