

МИНИСТЕРСТВО НАУКИ И ВЫСШЕГО ОБРАЗОВАНИЯ РОССИЙСКОЙ ФЕДЕРАЦИИ  
федеральное государственное бюджетное образовательное учреждение  
высшего образования  
«Тольяттинский государственный университет»

Институт финансов, экономики и управления  
(наименование института полностью)

---

38.03.01 Экономика  
(код и наименование направления подготовки, специальности)

---

Финансы и кредит  
(направленность (профиль)/специализация)

---

## **ВЫПУСКНАЯ КВАЛИФИКАЦИОННАЯ РАБОТА (БАКАЛАВРСКАЯ РАБОТА)**

на тему Оценка финансовых результатов страховой организации

Студент

Д.В. Люленков

(И.О. Фамилия)

(личная подпись)

Руководитель

канд. экон. наук, доцент А.В. Морякова

(ученая степень, звание, И.О. Фамилия)

Тольятти 2021

## Аннотация

Бакалаврскую работу выполнил: Д.В. Люленков.

Тема работы: «Оценка финансовых результатов страховой организации».

Научный руководитель: к.э.н., доцент А.В. Морякова.

Цель исследования – оценка финансовых результатов страховой организации ООО «ОСЖ РЕСО-Гарантия» и разработка мероприятий по их улучшению.

Объект исследования – ООО «ОСЖ РЕСО-Гарантия».

Предмет исследования – данные бухгалтерского баланса и отчета о финансовых результатах ООО «ОСЖ РЕСО-Гарантия» за 2018-2020 гг.

Методы исследования – факторный анализ, синтез, прогнозирование, статистическая обработка результатов, дедукция и т.д.

Краткие выводы по бакалаврской работе: разработаны мероприятия по улучшению финансовых результатов страховой организации ООО «ОСЖ РЕСО-Гарантия», а именно заключение новых партнерских соглашений, совершенствование рекламы и замена системы базы данных. Показатель рентабельности предложенных мероприятий по улучшению финансовых результатов на высоком уровне, следовательно, можно прийти к выводу, что они являются эффективными.

Практическая значимость работы заключается в том, что отдельные её положения в виде материала подразделов 2.2, 2.3, 3.1 и приложения могут быть использованы специалистами организации, являющейся объектом исследования.

Структура и объем работы. Работа состоит из введения, 3-х разделов, заключения, списка литературы из 55 источников и 4 приложений. Общий объем работы, без приложений, 53 страницы машинописного текста, в том числе таблиц – 10, рисунков – 20.

## Содержание

Введение.....	4
1 Теоретические аспекты оценки финансовых результатов страховой организации .....	6
1.1 Экономическая сущность, классификация, функции и нормативно-правовое регулирование деятельности страховой организации .....	6
1.2 Методы оценки финансовых результатов страховой организации .....	10
2 Оценка финансовых результатов страховой организации ООО «ОСЖ РЕСО-Гарантия» .....	16
2.1 Техничко-экономическая характеристика страховой организации ООО «ОСЖ РЕСО-Гарантия» .....	16
2.2 Оценка финансовых результатов страховой организации ООО «ОСЖ РЕСО-Гарантия».....	21
3 Разработка мероприятий по улучшению финансовых результатов страховой организации ООО «ОСЖ РЕСО-Гарантия» .....	33
3.1 Мероприятия по улучшению финансовых результатов страховой организации ООО «ОСЖ РЕСО-Гарантия».....	33
3.2 Оценка экономической эффективности разработанных мероприятий по улучшению финансовых результатов страховой организации ООО «ОСЖ РЕСО-Гарантия».....	36
Заключение .....	43
Список используемой литературы .....	46
Приложение А Бухгалтерский баланс за 2020 г .....	54
Приложение Б Отчет о финансовых результатах за 2020 г .....	56
Приложение В Бухгалтерский баланс за 2019 г.....	58
Приложение Г Отчет о финансовых результатах за 2019 г .....	60

## Введение

Тема исследования «Оценка финансовых результатов страховой организации» является актуальной, так как финансовый результат организации отражает эффективность деятельности страховой организации за период исследования. Чем эффективней страховая организация осуществляет деятельность, тем выше показатель финансового результата и тем больше конечная чистая прибыль.

На финансовый результат страховой организации влияют внешние и внутренние факторы воздействия, поэтому страховой организации рекомендуется проводить своевременно оценку финансовых результатов, в случае выявления негативных моментов разрабатывать мероприятия по их устранению.

Оценка финансовых результатов страховой организации ООО «ОСЖ РЕСО-Гарантия» и разработка мероприятий по их улучшению является целью бакалаврской работы. Для достижения цели необходимо осуществить следующие задачи:

- рассмотреть теоретические аспекты оценки финансовых результатов страховой организации;
- провести оценку финансовых результатов страховой организации ООО «ОСЖ РЕСО-Гарантия»;
- разработать мероприятия по улучшению финансовых результатов страховой организации ООО «ОСЖ РЕСО-Гарантия».

Объектом исследования выступает страховая организация ООО «ОСЖ РЕСО-Гарантия».

Предметом исследования выступают данные бухгалтерского баланса и отчета о финансовых результатах ООО «ОСЖ РЕСО-Гарантия» за 2018-2020 гг.

Работа состоит из введения, трех разделов, заключения, списка используемой литературы и используемых источников и приложений.

В первом разделе рассмотрены теоретические аспекты оценки финансовых результатов страховой организации. Изучены понятие, сущность, функции, классификация, нормативно-правовое регулирование страховой деятельности организации и методы оценки финансовых результатов страховой организации.

Во втором разделе проведена оценка финансовых результатов и технико-экономическая характеристика страховой организации ООО «ОСЖ РЕСО-Гарантия».

В третьем разделе разработаны мероприятия по улучшению финансовых результатов страховой организации ООО «ОСЖ РЕСО-Гарантия», проведена оценка экономической эффективности разработанных мероприятий по улучшению финансовых результатов страховой организации ООО «ОСЖ РЕСО-Гарантия».

В качестве методов исследования использованы синтез, статистическая обработка данных, дедукция, факторный анализ и прогнозирование данных.

Теоретической базой исследования послужили нормативно-правовые акты, публикации в научных журналах, информация в сети поисковой системы Интернет, а также труды известных отечественных и зарубежных авторов в области исследования.

Практическая значимость работы заключается в том, что отдельные её положения в виде материала подразделов 2.2, 2.3, 3.1 могут быть использованы специалистами организации, являющейся объектом исследования.

# **1 Теоретические аспекты оценки финансовых результатов страховой организации**

## **1.1 Экономическая сущность, классификация, функции и нормативно-правовое регулирование деятельности страховой организации**

Видом экономических отношений, нацеленным на приобретение страховой защиты в результате наступления непредвиденных опасностей, является страхование. Страхование осуществляют страховые организации.

Ж.Н. Горянова определяет страховую организацию как «юридическое лицо, которое оказывает платные услуги в виде возмещение ущерба в случае наступления страхового случая» [4, с. 57].

По мнению А.С. Ефременко, «страховая организация – это финансовые посредники, основная функция которых заключается в предоставлении домохозяйствам и фирмам возможности снизить степень риска путем покупки контракта особого типа. Привлеченные финансовые средства страховая компания вкладывает для сохранения в ценные бумаги и другие финансовые инструменты» [7, с. 42].

В процессе осуществления страховой деятельности главными субъектами выступают страховщик, являющийся гарантом страховой защиты, и страхователь, приобретающий страховую защиту, уплачивая при этом страховые взносы.

Помимо страховщика и страхователя, субъектами страхования могут выступать страховые брокеры, страховые и перестраховочные организации и общества взаимного страхования.

Между страховщиком и страхователем заключается договор, в котором четко оговорены условия страхования, объект страхования, страховые риски

и страховые случаи. Договор подписывается обеими сторонами в двух экземплярах, после чего страховой договор называется страховым полисом.

В каждой страховой организации существует своя база клиентов, с которыми подписаны страховые полисы. В оговоренные сроки клиенты вносят страховые взносы, которые в свою очередь образуют страховой фонд организации. В наступлении страхового риска или страхового случая организация за счет образовавшегося страхового фонда покрывает возникший ущерб.

На сегодняшний день наиболее распространенным видом страхования является заключение договоров на страхование порчи или уничтожения имущества, здоровья своего или третьего лица, дожития до пенсионного возраста [11, с. 116]. На рисунке 1 представлены виды страхования.

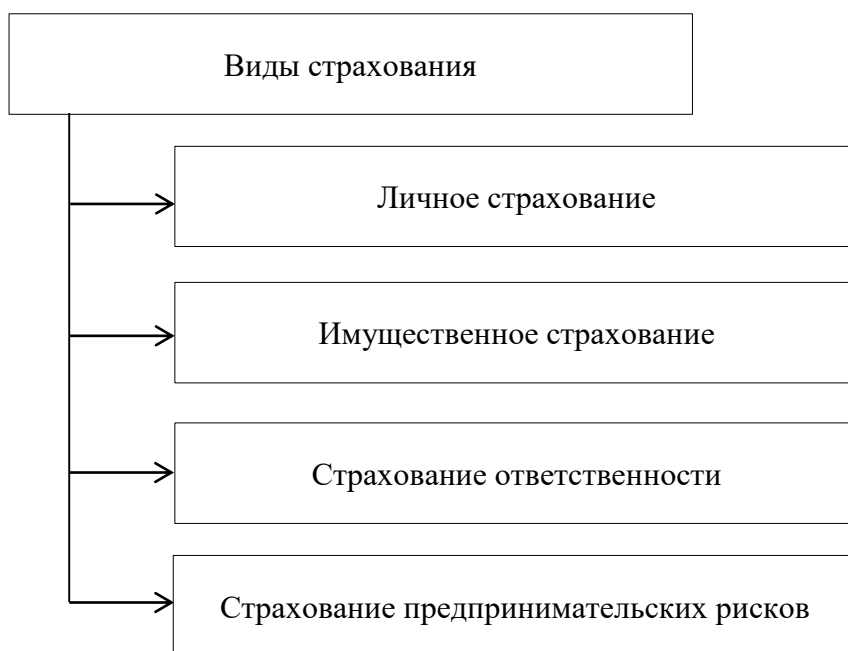


Рисунок 1 - Виды страхования

«Объектами личного страхования выступают здоровье или жизнь человека. В зависимости от признаков личное страхование подразделяется на страхование по виду, по количеству лиц, по сроку действия договора, по

форме выплаты страховой компенсации и уплаты страховых взносов» [3; с. 42].

Объектами имущественного страхования выступают денежные средства, имущество, товар и другое. Имущественное страхование подразделяется на страхование юридических лиц и страхование физических лиц.

«Объектами страхования ответственности выступают имущественные интересы. В зависимости от признаков страхование ответственности подразделяется на страхование профессиональной, автогражданской, индивидуальной и другой ответственности» [1, с. 167].

Объектами страхования предпринимательских рисков являются будущие непредвиденные убытки предпринимателей, возникающие в результате осуществления финансовой деятельности.

На рисунке 2 представлены функции страхования.



Рисунок 2 – Функции страхования



Страховую защиту страхователю обеспечивает рисковая функция страхования, возмещение ущерба страхователю обеспечивает компенсационная функция, а стимуляцию экономического рынка за счет свободных денежных средств страхователей обеспечивает инвестиционная функция.

Дополнительными функциями страхования являются формирование страхового фонда, личное материальное обеспечение и возмещение ущерба страхователям, минимизация ущерба и предупреждение наступления страхового случая, социальная защита имущественных прав страхователей, предпринимательская, инновационная и контрольная функции страхования [19, с. 169].

«Основным документом, регламентирующим нормативно-правовое регулирование страховой деятельности организации, является Гражданский Кодекс Российской Федерации (ГК РФ) от 26.01.1996 года № 14-ФЗ (часть вторая).

Глава 48 «Страхование» охватывает большой спектр отношений в области страхования в России как добровольного, так и обязательного страхования (далее по тексту ГК РФ)» [5].

«В соответствии с ГК РФ «в полном объеме сохраняют свое действие лишь правила закона «О страховании», посвященные обеспечению финансовой устойчивости страховщиков и государственному надзору за их деятельностью», остальные же положения данного закона должны применяться субсидиарно» [5].

Согласно ГК РФ, «страховые организации вправе самостоятельно определять условия договора и правила страхования. К договору страхования необходимо применять общие положения Закона Российской Федерации от 07.02.1992 г. № 2300-1 «О защите прав потребителей»» [5].

Дополнительными документами, регламентирующим нормативно-правовое регулирование страховой деятельности организации, являются

«Федеральный закон от 29.11.2010 г. № 326-ФЗ «Об обязательном медицинском страховании в Российской Федерации» и Федеральный закон от 23.12.2003 г. № 177-ФЗ «О страховании вкладов в банках Российской Федерации»» [22].

«Статьями 934 «Договор личного страхования», 935 «Обязательное страхование», 937 «Последствия нарушения правил об обязательном страховании» ГК РФ регламентируется судебная практика по страховым договорам в России» [22].

Следовательно, деятельность страховых организаций классифицируется по ряду признаков и выполняет основные и дополнительные функции.

В Российской Федерации деятельность страховых организаций регулируется нормами гражданского права и другими нормативно-законодательными документами.

## **1.2 Методы оценки финансовых результатов страховой организации**

«Финансовый результат страховой организации определяется путем сопоставления доходов и расходов за период исследования, который составляет календарный год» [15, с. 128].

Итоговым показателем финансового результата страховой организации является прибыль, которая подразделяется на нормативную прибыль и фактическую.

Нормативная прибыль страховой организации закладывается в структуру брутто-премии, фактическая прибыль определяется по результатам осуществления страховой деятельности.

Основными методами оценки финансовых результатов страховой организации является проведение вертикального и горизонтального анализа

бухгалтерской (финансовой) отчетности и расчет относительных показателей, таких как:

- коэффициент конечного финансового результата страховой организации;
- коэффициент рентабельности страховых операций организации;
- коэффициент рентабельности страховой деятельности страховой организации;
- коэффициент рентабельности инвестиционной деятельности страховой организации;
- коэффициент прибыльности страховой организации;
- коэффициент ликвидности страховой организации.

«Вертикальный анализ бухгалтерской отчетности организации отражает удельный вес каждой статьи баланса в виде относительных показателей» [2, с. 115].

«Горизонтальный анализ бухгалтерской отчетности организации представляет собой построение аналитических таблиц, в которых отражаются абсолютные показатели изменения балансовых сумм и темпы роста (снижения) относительных показателей за период исследования» [2, с. 118].

«Коэффициент конечного финансового результата страховой организации рассчитывается по формуле 1:

$$K_{\text{пр}} = П(У)_{\text{сд}} + П(У)_{\text{ид}} + П(У)_{\text{пд}}. \quad (1)$$

где  $K_{\text{пр}}$  - коэффициент конечного финансового результата страховой организации;

$П(У)_{\text{сд}}$  – прибыль (убыток) страховой организации от страховой деятельности за период исследования;

П(У)ид – прибыль (убыток) страховой организации от инвестиционной деятельности за анализируемый период исследования;

П(У)пд – прибыль (убыток) страховой организации от прочей деятельности за период исследования» [5; с. 37].

Коэффициент рентабельности страховых операций организации отражает уровень доходности и рассчитывается по формуле, представленной ниже – формуле 2:

$$K_{рсo} = \frac{Pr}{Pl}, \quad (2)$$

где  $K_{рсo}$  - Коэффициент рентабельности страховых операций организации за период исследования;

$Pr$  – прибыль страховой организации за период исследования;

$Pl$  – платежи страховой организации за период исследования.

Коэффициент рентабельности страховых операций может быть рассчитан как в целом по всей деятельности, так и по отдельным видам деятельности страховой организации за период исследования.

Коэффициент рентабельности страховой деятельности страховой организации рассчитывается по формуле 3:

$$K_{рсд} = \frac{Pr}{P_{стр}}, \quad (3)$$

где  $K_{рсд}$  - коэффициент рентабельности страховой деятельности страховой организации за период исследования, нормативное значение от -5% до 40%;

$Pr$  – прибыль страховой организации за период исследования;

$P_{стр}$  – премия страховая организации за период исследования.

Коэффициент рентабельности инвестиционной деятельности страховой организации рассчитывается по формуле 4:

$$K_{рид} = \frac{D_{и}}{R_{стр}}, \quad (4)$$

где  $K_{рид}$  - Коэффициент рентабельности инвестиционной деятельности страховой организации за период исследования;

$D_{и}$  – инвестиционный доход страховой организации за период исследования;

$R_{стр}$  – страховые резервы организации за период исследования.

Коэффициент прибыльности страховой организации рассчитывается по формуле 5:

$$K_{п} = \frac{A}{П}, \quad (5)$$

где  $K_{п}$  - коэффициент прибыльности страховой организации за период исследования;

$A$  – активы страховой организации за период исследования;

$П$  – пассивы страховой организации за период исследования.

«Коэффициент ликвидности страховой организации рассчитывается по формуле 6:

$$K_{л} = \frac{ДС}{П}, \quad (6)$$

где  $K_{л}$  - коэффициент ликвидности страховой организации за период исследования;

$ДС$  – денежные средства страховой организации за период исследования;

П – пассивы страховой организации за период исследования» [10; с. 108].

Снижение коэффициента прибыльности и ликвидности страховой организации за период исследования свидетельствует о переизбытке денежных средств.

Помимо относительных показателей, при оценке финансовых результатов страховой организации учитываются абсолютные показатели, такие как количество заключенных договоров за период исследования, страховая стоимость застрахованного объекта, выплаты страховых возмещений, объем поступивших страховых премий, объем дохода, расхода и резерва организации в целом.

Таким образом, результаты первого раздела бакалаврской работы следующие:

- В процессе осуществления страховой деятельности главными субъектами выступают страховщик, являющийся гарантом страховой защиты, и страхователь, приобретающий страховую защиту, уплачивая при этом страховые взносы. Помимо страховщика и страхователя, субъектами страхования могут выступать страховые брокеры, страховые и перестраховочные организации и общества взаимного страхования.
- В каждой страховой организации существует своя база клиентов, с которыми подписаны страховые полисы. В оговоренные сроки клиенты вносят страховые взносы, которые в свою очередь образуют страховой фонд организации. При наступлении страхового риска или страхового случая организация за счет образовавшегося страхового фонда покрывает возникший ущерб. Страховую защиту страхователю обеспечивает рисковая функция страхования, возмещение ущерба страхователю обеспечивает компенсационная

функция, а стимуляцию экономического рынка за счет свободных денежных средств страхователей обеспечивает инвестиционная функция.

- Основными методами оценки финансовых результатов страховой организации является проведение вертикального и горизонтального анализа бухгалтерской (финансовой) отчетности и расчет относительных показателей. «Относительными показателями, отражающими финансовые результаты, являются: коэффициент конечного финансового результата страховой организации; коэффициент рентабельности страховых операций организации; коэффициент рентабельности страховой деятельности страховой организации; коэффициент рентабельности инвестиционной деятельности страховой организации; коэффициент прибыльности страховой организации; коэффициент ликвидности страховой организации» [10, с. 159].

## **2 Оценка финансовых результатов страховой организации ООО «ОСЖ РЕСО-Гарантия»**

### **2.1 Технико-экономическая характеристика страховой организации ООО «ОСЖ РЕСО-Гарантия»**

«Общество с ограниченной ответственностью «Общество страхования жизни РЕСО-Гарантия» (далее по тексту ООО «ОСЖ РЕСО-Гарантия») создано в 2006г. Основная деятельность ООО «ОСЖ РЕСО-Гарантия» – осуществление добровольного страхования жизни и страхования от несчастных случаев и болезней. Компания осуществляет деятельность на основании лицензий на осуществление добровольного и обязательного страхования СЛ № 4008, СЖ № 4008 и ОС № 4008-02 от 18 октября 2017 года. Виды деятельности ООО «ОСЖ РЕСО-Гарантия»:

- добровольное страхование жизни;
- обязательное страхование жизни и здоровья военнослужащих;
- обязательное страхование жизни и здоровья граждан, призванных на военные сборы;
- обязательное страхование жизни и здоровья лиц рядового и начальствующего состава органов внутренних дел РФ;
- обязательное страхование жизни и здоровья государственной противопожарной службы;
- обязательное страхование жизни и здоровья сотрудников учреждения и органов уголовно-исправительной системы;
- обязательное страхование жизни и здоровья сотрудников войск национальной гвардии РФ;
- добровольное личное страхование, за исключением страхования жизни» [35].



«ООО «ОСЖ РЕСО-Гарантия» осуществляет деятельность на территории России. Структура управления является линейной, высший орган управления Президент группы РЕСО, представлена на рисунке 3.



Рисунок 3 - Структура управления ООО «ОСЖ РЕСО-Гарантия» [35].

В таблице 1 проведен анализ основных показателей страховой организации за 2018-2020гг.

Таблица 1 - Анализ основных показателей ООО «ОСЖ РЕСО-Гарантия» за 2018-2020гг.

Наименование показателя	2018 г.	2019 г.	2020 г.	Абс. изм. 2020 г. - 2018 г.	Отн. изм. 2020 г. / 2018 г.
Активы	6383960	8222768	9088969	2705009	142,37
Обязательства	5607947	6864120	7617125	2009178	135,83
Капитал	776013	1358649	1471844	695831	189,67

За исследуемый период активы страховой организации возросли на 42,37% в большей степени за счет роста финансовых активов, депозитов и прочих размещенных средств в кредитных организациях и банках-нерезидентах, динамика на рисунке 4.

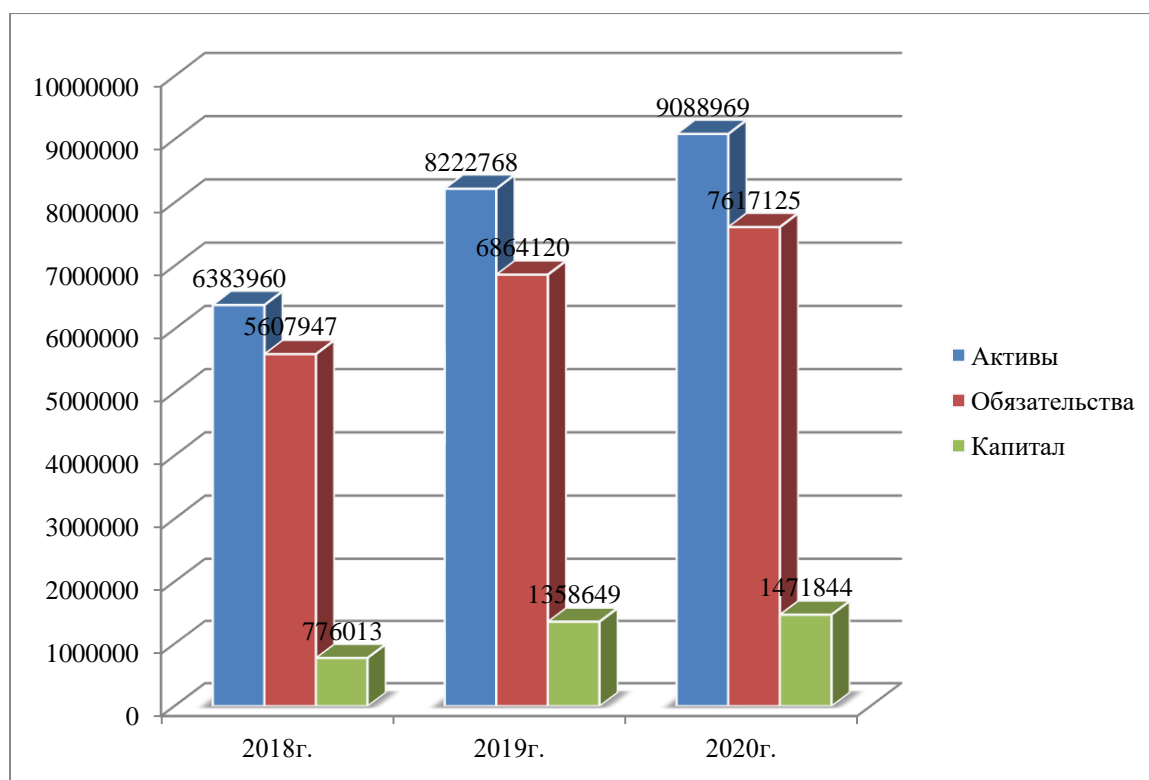


Рисунок 4 – Динамика основных экономических показателей ООО «ОСЖ РЕСО-Гарантия» за 2018-2020 гг.

Обязательства страховой организации за 2018-2020 гг. увеличились на 35,83% в большей степени за счет роста резервов по договорам страхования жизни, классифицированным как страхование.

Капитал и резервы ООО «ОСЖ РЕСО-Гарантия» за исследуемый период возросли на 89,67% в большей степени за счет роста нераспределенной прибыли. Уставный капитал страховой организации за 2018-2020 гг. не изменился и составляет 450 т.р. На рисунке 5 отражена динамика дебиторской и кредиторской задолженности.

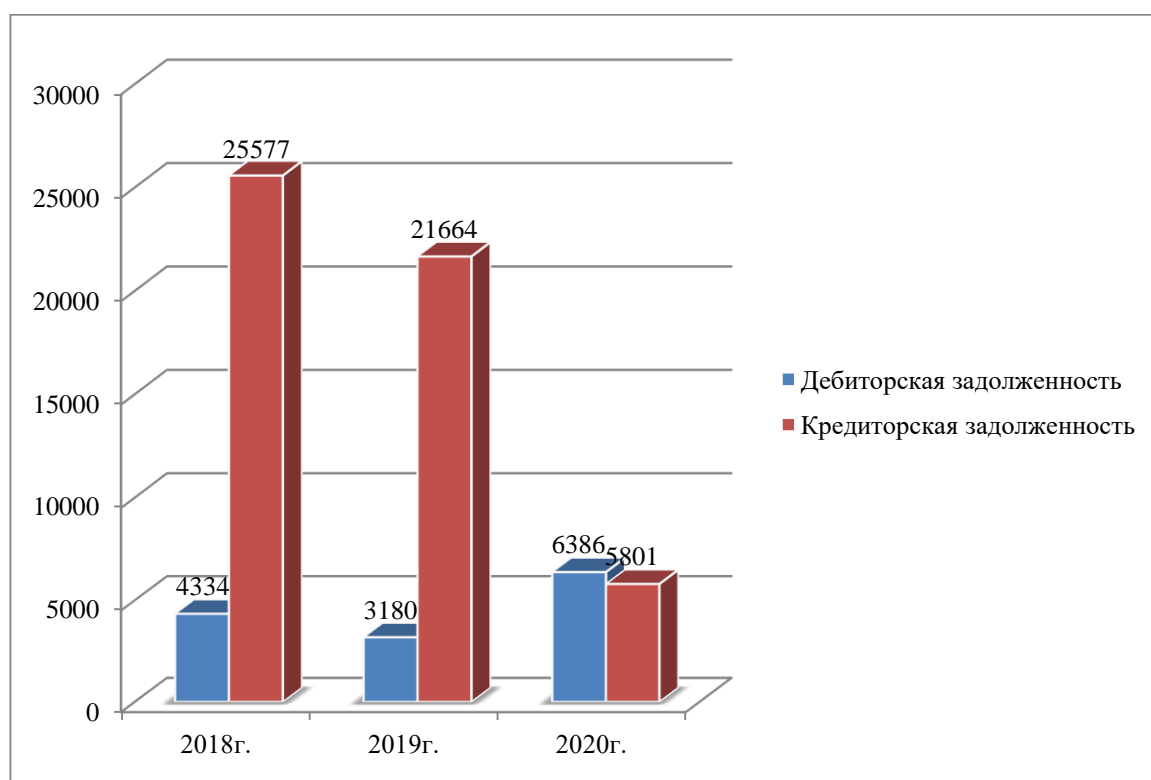


Рисунок 5 – Динамика дебиторской и кредиторской задолженности ООО «ОСЖ РЕСО-Гарантия» за 2018-2020 гг.

За исследуемый период возросла дебиторская задолженность страховой организации на 47,35%, при том, как сократилась кредиторская задолженность на 77,32%. Сокращение кредиторской задолженности свидетельствует об улучшении финансовой деятельности ООО «ОСЖ РЕСО-Гарантия» за исследуемый период.

На рисунке 6 отражена динамика нераспределенной прибыли ООО «ОСЖ РЕСО-Гарантия».

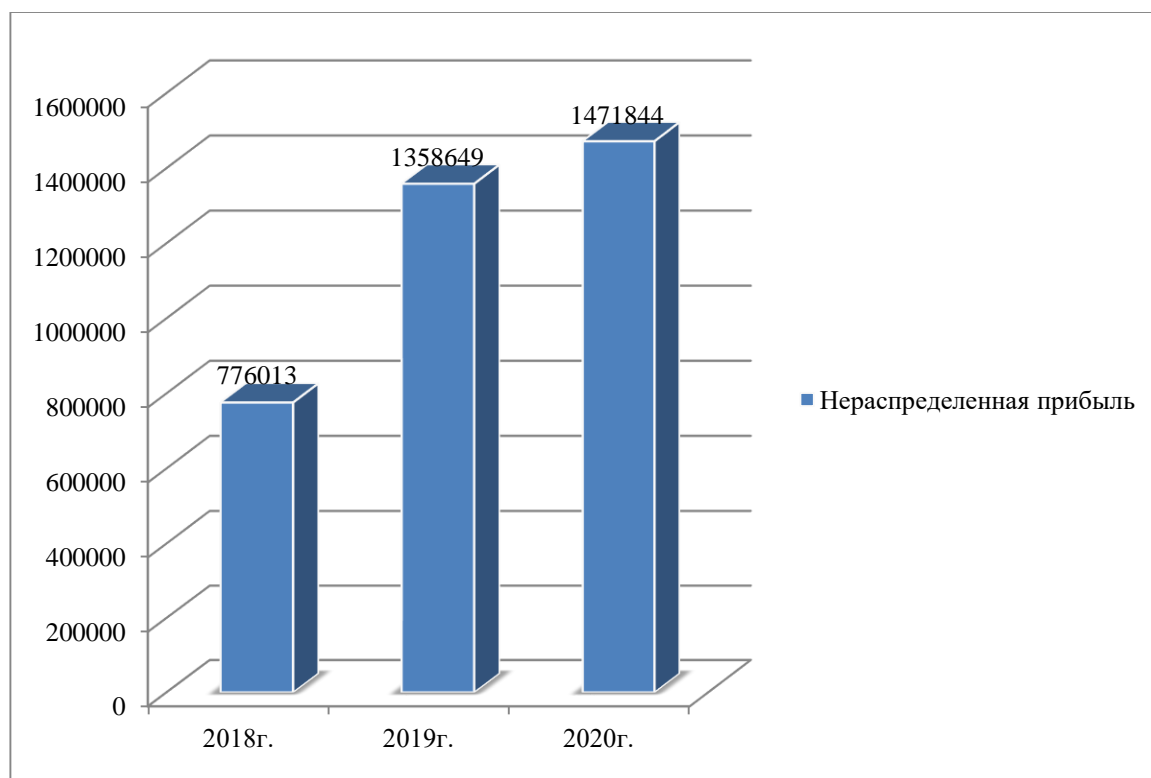


Рисунок 6 – Динамика нераспределенной прибыли ООО «ОСЖ РЕСО-Гарантия» за 2018-2020 гг.

Рост нераспределенной прибыли страховой организации за 2018-2020 гг. на 89,67% является благоприятным моментом и свидетельствует об улучшении финансового состояния в целом.

Следовательно, в результате проведенного анализа технико-экономической характеристики ООО «ОСЖ РЕСО-Гарантия» можно прийти к выводу, что страховая компания за исследуемый период ведет эффективную финансово-хозяйственную деятельность, о чем свидетельствует рост показателя нераспределенной прибыли и сокращение кредиторской задолженности.

## 2.2 Оценка финансовых результатов страховой организации ООО «ОСЖ РЕСО-Гарантия»

Оценка финансовых результатов страховой организации ООО «ОСЖ РЕСО-Гарантия» включает в себя анализ страховой и инвестиционной деятельности, прочих операционных доходов и расходов и расчет коэффициентов.

Страховая деятельность ООО «ОСЖ РЕСО-Гарантия» состоит из страхования жизни и иного страхования, чем страхования жизни. В таблице 2 проведен анализ страхования жизни.

Таблица 2 - Анализ страхования жизни ООО «ОСЖ РЕСО-Гарантия» за 2018-2020гг.

Наименование показателя	2018 г.	2019 г.	2020 г.	Абс. изм. 2020 г. - 2018 г.	Отн. изм. 2020 г. / 2018 г.
Заработанные страховые премии	5475532	1399368	755928	-4719604	13,81
Выплаты	289596	245487	607488	317892	209,77
Изменение резервов и обязательств	4671322	1215260	746338	-3924984	15,98
Расходы по ведению страховых операций	308106	93766	44071	-264035	14,30
Прочие доходы по страхованию жизни	2810	885	4031	1221	143,45
Прочие расходы по страхованию жизни	0	316	93	93	0,00
Результат от операций по страхованию жизни	209018	-154576	-638031	-847049	-305,25

Заработанные страховые премии ООО «ОСЖ РЕСО-Гарантия» за исследуемый период уменьшились на 86,19%, при том, как выплаты увеличились на 109,77%.

Изменились резервы и обязательства страховой организации за 2018-2020 гг. в меньшую сторону на 84,02%, сократились расходы по ведению страховых операций на 85,7%, динамика на рисунке 7.

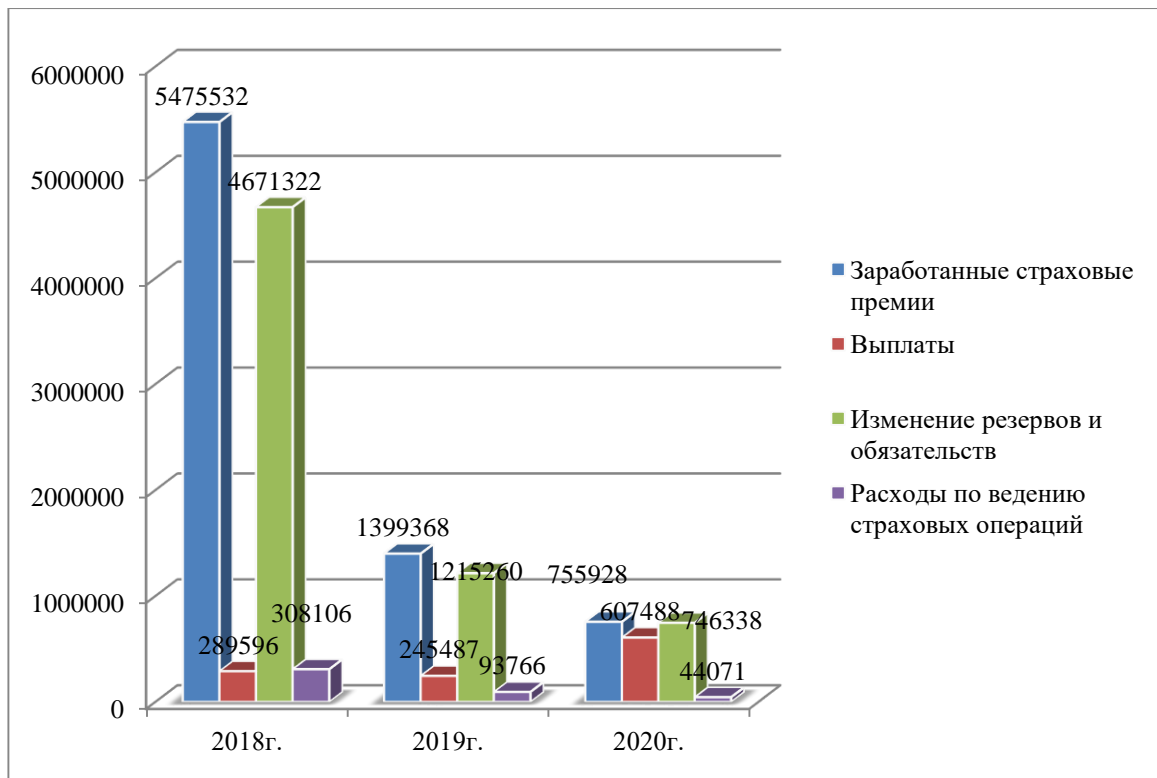


Рисунок 7 – Динамика показателей страхования жизни ООО «ОСЖ РЕСО-Гарантия» за 2018-2020 гг.

За 2018-2020 гг. возросли прочие доходы и расходы ООО «ОСЖ РЕСО-Гарантия» по страхованию жизни на 1221 т.р. и 93 т.р. В итоге результат от операций по страхованию жизни за исследуемый период уменьшился на 847049 т.р. В таблице 3 проведен анализ страхования иного, чем страхования жизни.

Таблица 3 - Анализ страхования иного, чем страхования жизни ООО «ОСЖ РЕСО-Гарантия» за 2018-2020 гг.

Наименование показателя	2018 г.	2019 г.	2020 г.	Абс. изм. 2020 г.- 2018 г.	Отн. изм. 2020 г. /2018 г.
1	2	3	4	5	6
Заработанные страховые премии	14517	17555	18157	3640	125,07
Состоявшиеся убытки	8536	9436	8841	305	103,57
Расходы по ведению страховых операций	2121	2770	2403	282	113,30
Прочие доходы	116	38	40	-76	34,48
Прочие расходы	0	36	3	3	0,00

Продолжение таблицы 3

Наименование показателя	2018 г.	2019 г.	2020 г.	Абс. изм. 2020 г. - 2018 г.	Отн. изм. 2020 г. /2018 г.
1	2	3	4	5	6
Результат от операций по страхованию иному, чем страхованию жизни	3977	5351	6956	2979	174,91
Итого доходов за вычетом расходов от страховой деятельности	212995	-149225	-631075	-844070	-296,29

Заработанные страховые премии ООО «ОСЖ РЕСО-Гарантия» от страхования иного, чем страхования жизни за 2018-2020 гг. возросли на 25,07%, при том, как увеличились состоявшиеся убытки и расходы по ведению страховых операций на 3,57% и 13,3%, динамика на рисунке 8.

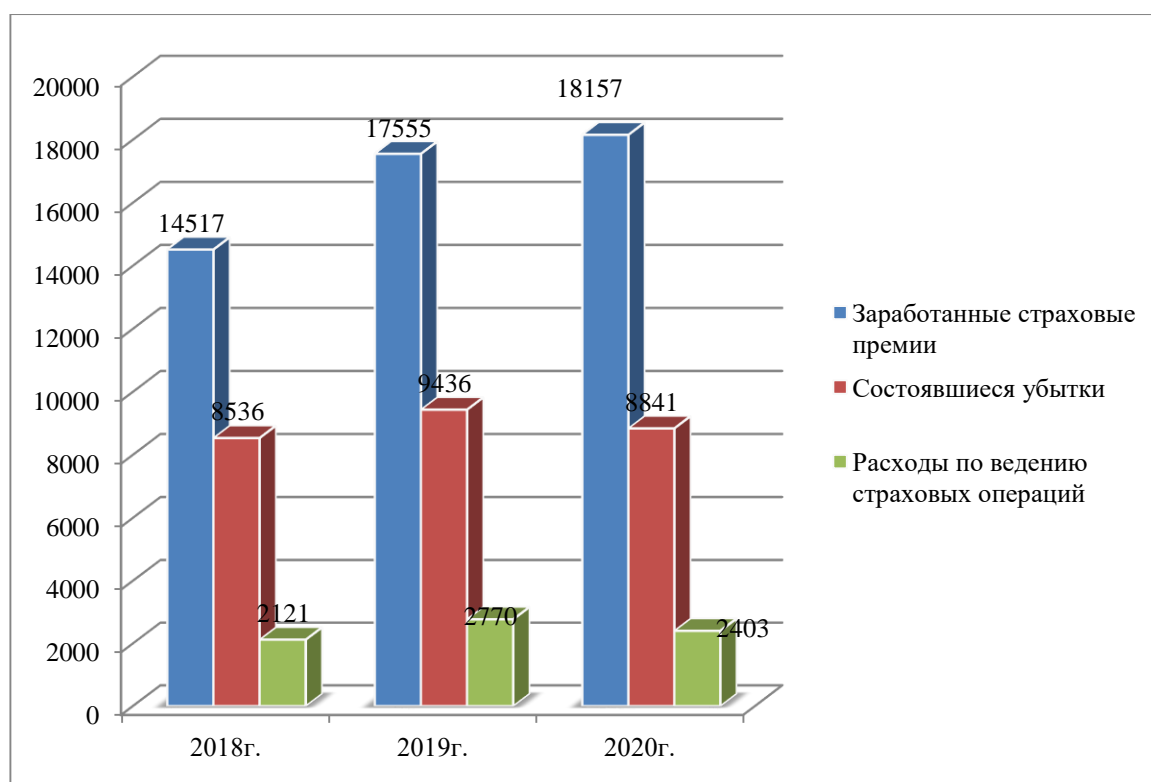


Рисунок 8 – Динамика показателей по страхованию иному, чем страхованию жизни ООО «ОСЖ РЕСО-Гарантия» за 2018-2020 гг.

За 2018-2020 гг. по страхованию иному, чем страхование жизни ООО «ОСЖ РЕСО-Гарантия» уменьшились прочие доходы на 76 т.р., при том, как прочие расходы возросли на 3 т.р.

Результат от операций по страхованию иному, чем страхование жизни ООО «ОСЖ РЕСО-Гарантия» за 2018-2020 гг. возрос на 74,91%. Несмотря на это доходы за вычетом расходов от страховой деятельности уменьшились на 844070 т.р., динамика на рисунке 9.

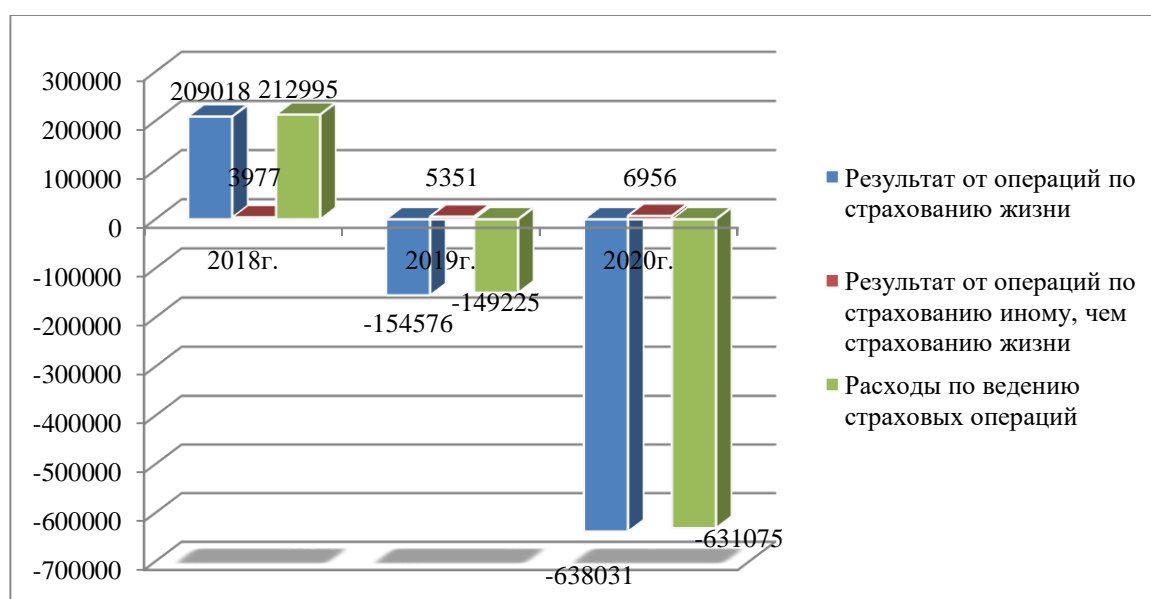


Рисунок 9 – Динамика показателей по ведению страховых операций ООО «ОСЖ РЕСО-Гарантия» за 2018-2020 гг.

В таблице 4 проведен анализ инвестиционной деятельности страховой организации.



Таблица 4 - Анализ инвестиционной деятельности ООО «ОСЖ РЕСО-Гарантия» за 2018-2020 гг.

Наименование показателя	2018г.	2019г.	2020г.	Абс. изм. 2020-2018	Отн. изм. 2020/2018
1	2	3	4	5	6
Процентные доходы	263682	486557	583146	319464	221,16
Доходы за вычетом расходов по операциям с финансовыми инструментами	-238168	350434	5249	243417	-2,20
Доходы за вычетом расходов по операциям с иностранной валютой	179967	-120203	206851	26884	114,94
Итого доходов за вычетом расходов от инвестиционной деятельности	205481	716788	795246	589765	387,02

Процентные доходы от инвестиционной деятельности ООО «ОСЖ РЕСО-Гарантия» за 2018-2020 гг. возросли на 121,16%, при том как доходы за вычетом расходов по операциям с производными финансовыми инструментами и по операциям с иностранной валютой страховой организации возросли, динамика на рисунке 10.

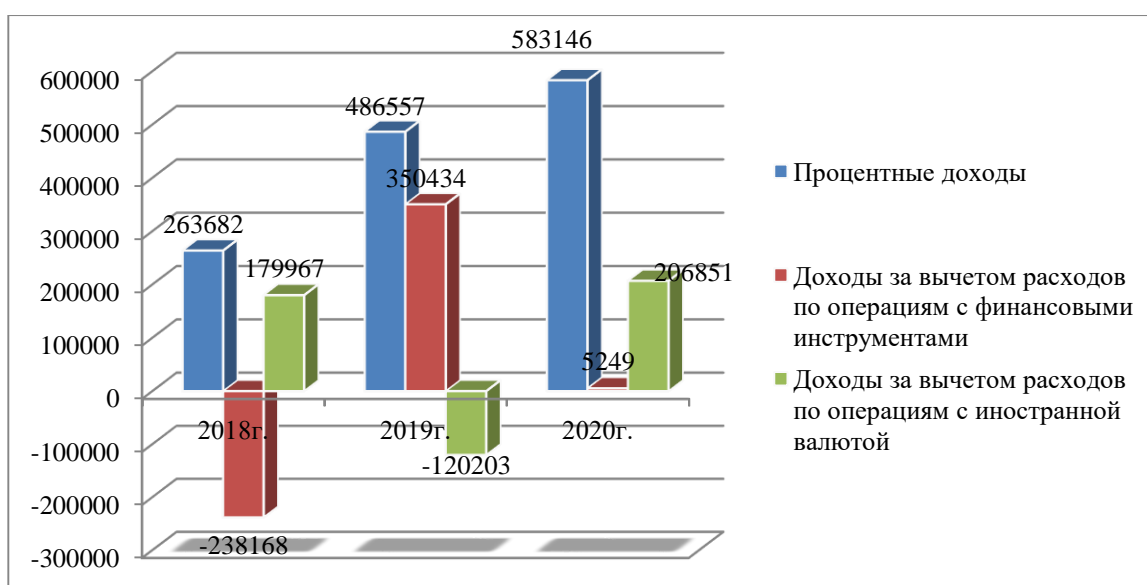


Рисунок 10 – Динамика показателей инвестиционной деятельности ООО «ОСЖ РЕСО-Гарантия» за 2018-2020 гг.

В результате изменения показателей доходы за вычетом расходов от инвестиционной деятельности ООО «ОСЖ РЕСО-Гарантия» за 2018-2020 гг. увеличились на 287,02%, динамика на рисунке 11.

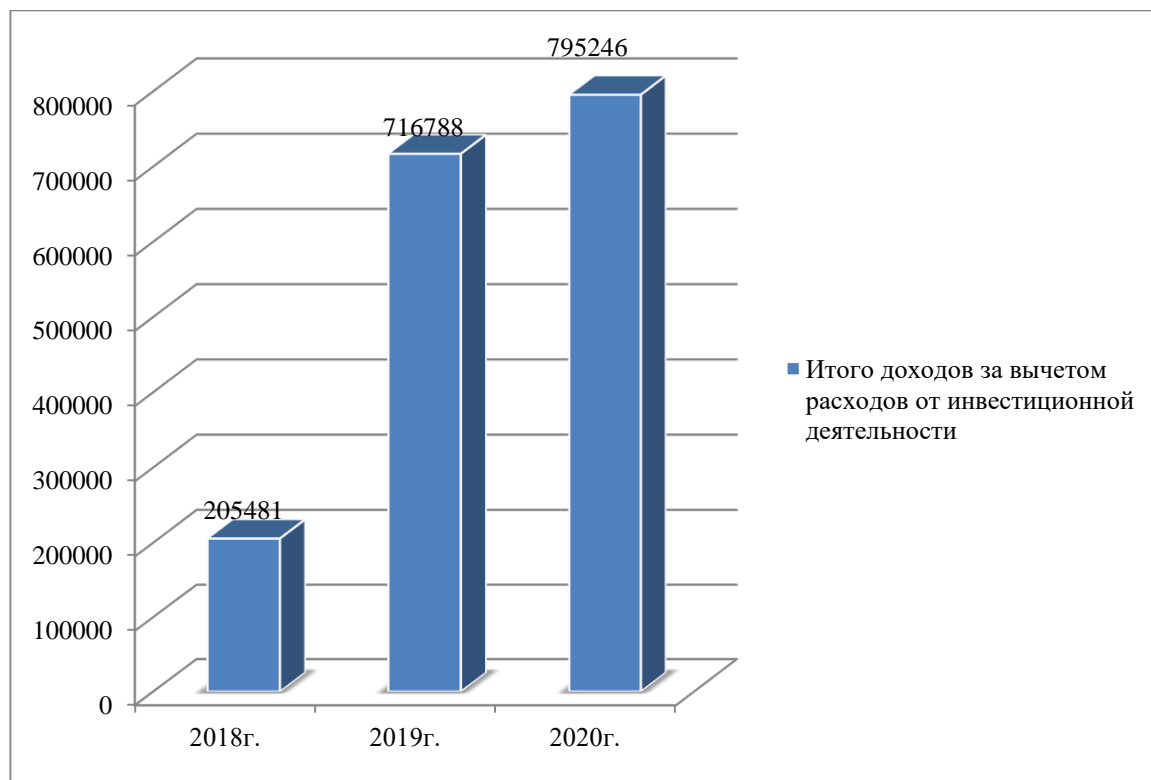


Рисунок 11 – Динамика показателей инвестиционной деятельности ООО «ОСЖ РЕСО-Гарантия» за 2018-2020 гг.

В таблице 5 проведен анализ прочих операционных доходов и расходов страховой организации.

Таблица 5 - Анализ прочих операционных доходов и расходов ООО «ОСЖ РЕСО-Гарантия» за 2018-2020 гг.

Наименование показателя	2018 г.	2019 г.	2020 г.	Абс. изм. 2020 г. - 2018 г.	Отн. изм. 2020 г. /2018 г.
Общие административные расходы	-137514	-47260	-47872	89642	34,812
Прочие доходы	0	65	0	0	0,000
Прочие расходы	48	173	5	-43	10,417

Продолжение таблицы 5

Наименование показателя	2018 г.	2019 г.	2020 г.	Абс. изм. 2020 г. - 2018 г.	Отн. изм. 2020 г. /2018 г.
Итого доходов (расходов) от прочей операционной деятельности	-137562	-47368	-47878	89684	34,805

За 2018-2020 гг. общие административные расходы страховой организации возросли на 89642 т.р., при том, как прочие расходы сократились на 43 т.р. В итоге от прочей операционной деятельности в 2020 г. ООО «ОСЖ РЕСО-Гарантия» получила расход в размере 47878 т.р., что на 89684 т.р. больше чем в 2018 г., динамика на рисунке 12.

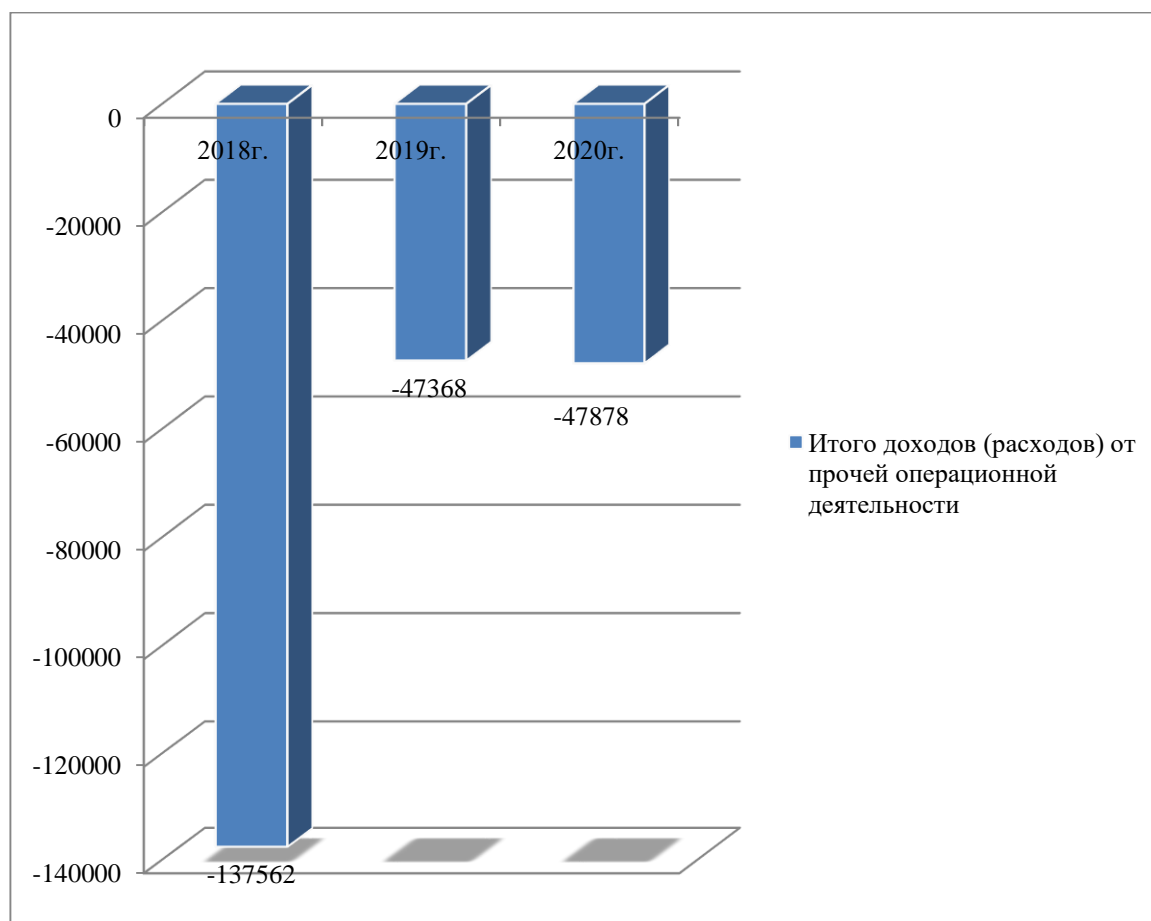


Рисунок 12 – Динамика прочих операционных доходов и расходов ООО «ОСЖ РЕСО-Гарантия» за 2018-2020 гг.

В результате осуществления деятельности показатели прибыли и совокупный доход ООО «ОСЖ РЕСО-Гарантия» изменились следующим образом, анализ в таблице 6.

Таблица 6 - Анализ прибыли и совокупного дохода ООО «ОСЖ РЕСО-Гарантия» за 2018-2020 гг.

Наименование показателя	2018 г.	2019 г.	2020 г.	Абс. изм. 2020 г.- 2018 г.	Отн. изм. 2020 г./2018 г.
Прибыль до налогообложения	280913	520195	116293	-164620	41,40
Доход по налогу на прибыль	-47269	-87559	-3098	44171	6,55
Прибыль после налогообложения	233644	432636	113195	-120449	48,45
Итого совокупный доход	233644	432636	113195	-120449	48,45

За исследуемый период ООО «ОСЖ РЕСО-Гарантия» прибыль до налогообложения уменьшилась на 58,6%, доход по налогу на прибыль сократился на 93,45%, в итоге прибыль до налогообложения уменьшилась на 51,55%, динамика на рисунке 13.

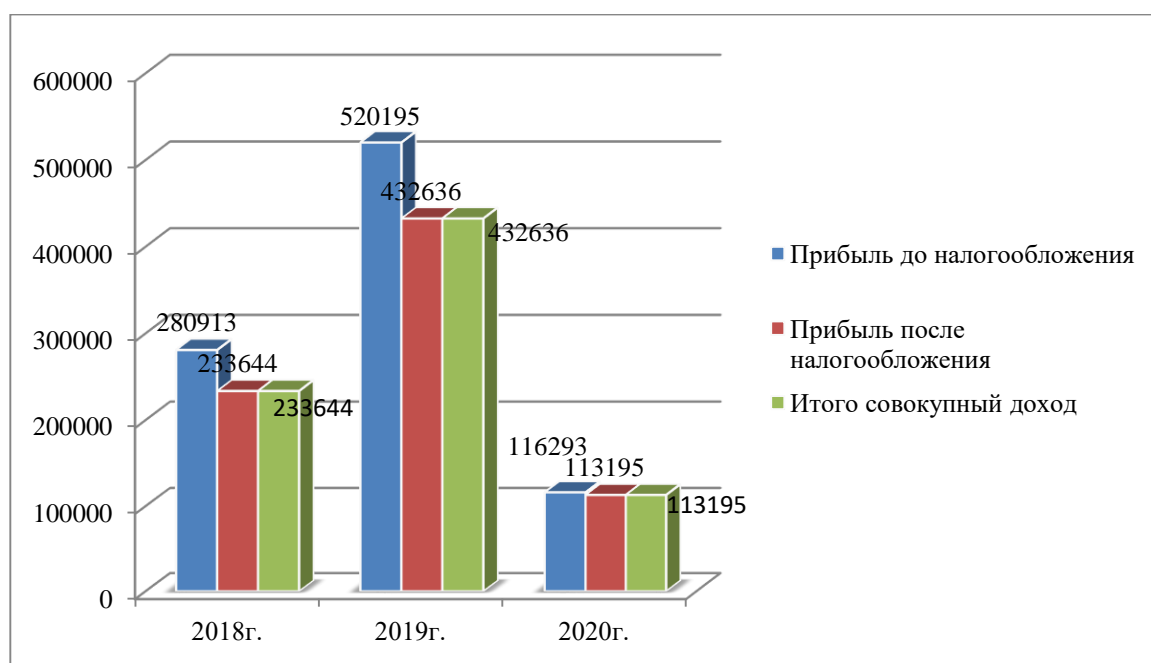


Рисунок 13 – Динамика прибыли и совокупного дохода ООО «ОСЖ РЕСО-Гарантия» за 2018-2020 гг.

В таблице 7 представлен анализ коэффициентов, отражающих финансовые результаты страховой организации за исследуемый период (формулы 2-6).

Таблица 7 - Коэффициенты, отражающие финансовые результаты ООО «ОСЖ РЕСО-Гарантия» за 2018-2020 гг.

Наименование показателя	2018 г.	2019 г.	2020 г.	Абс. изм. 2020 г.- 2018 г.
Коэффициент рентабельности страховых операций	0,91	-0,34	-5,58	-6,49
Коэффициент рентабельности страховой деятельности	0,04	0,31	0,15	0,11
Коэффициент рентабельности инвестиционной деятельности	0,04	0,11	0,11	0,07
Коэффициент прибыльности страховой организации	8,23	6,05	6,18	-2,05
Коэффициент ликвидности страховых операций	0,05	0,01	0,03	-0,02

Динамика коэффициентов оценки финансовых результатов ООО «ОСЖ РЕСО-Гарантия» на рисунке 14.

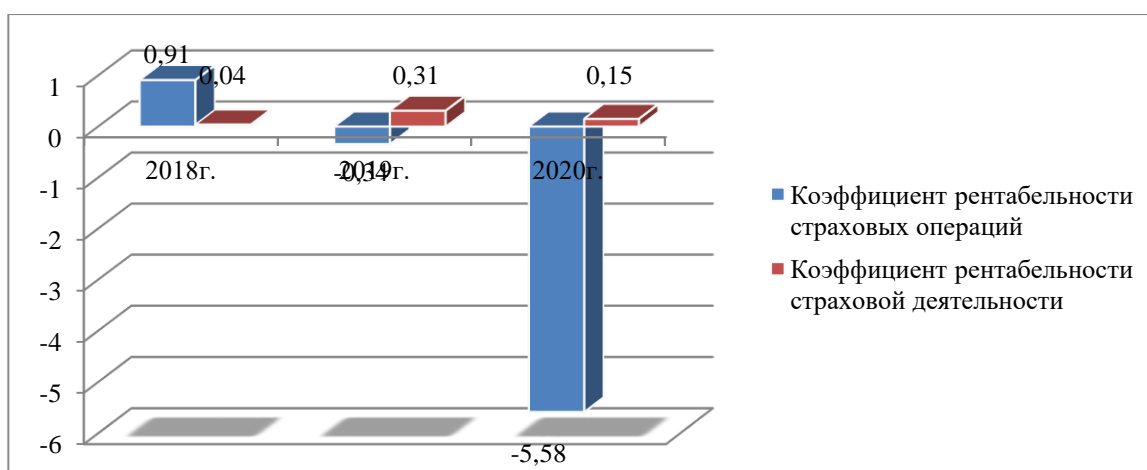


Рисунок 14 – Динамика коэффициентов оценки финансовых результатов ООО «ОСЖ РЕСО-Гарантия» за 2018-2020 гг.

За 2018-2020 гг. в ООО «ОСЖ РЕСО-Гарантия» уменьшился коэффициент рентабельности страховых операций на 6,49, так как за период 2019-2020 гг. в страховой организации наблюдается убыток от осуществления страховой деятельности по отношению к 2018 г.

Несмотря на это коэффициент рентабельности страховой деятельности в целом возрос на 0,11. Коэффициент рентабельности инвестиционной деятельности страховой организации за 2018-2020 гг. увеличился на 0,07.

Несмотря на это коэффициенты прибыльности страховой организации и ликвидности страховых операций уменьшились на 2,05 и 0,02., динамика на рисунке 15.

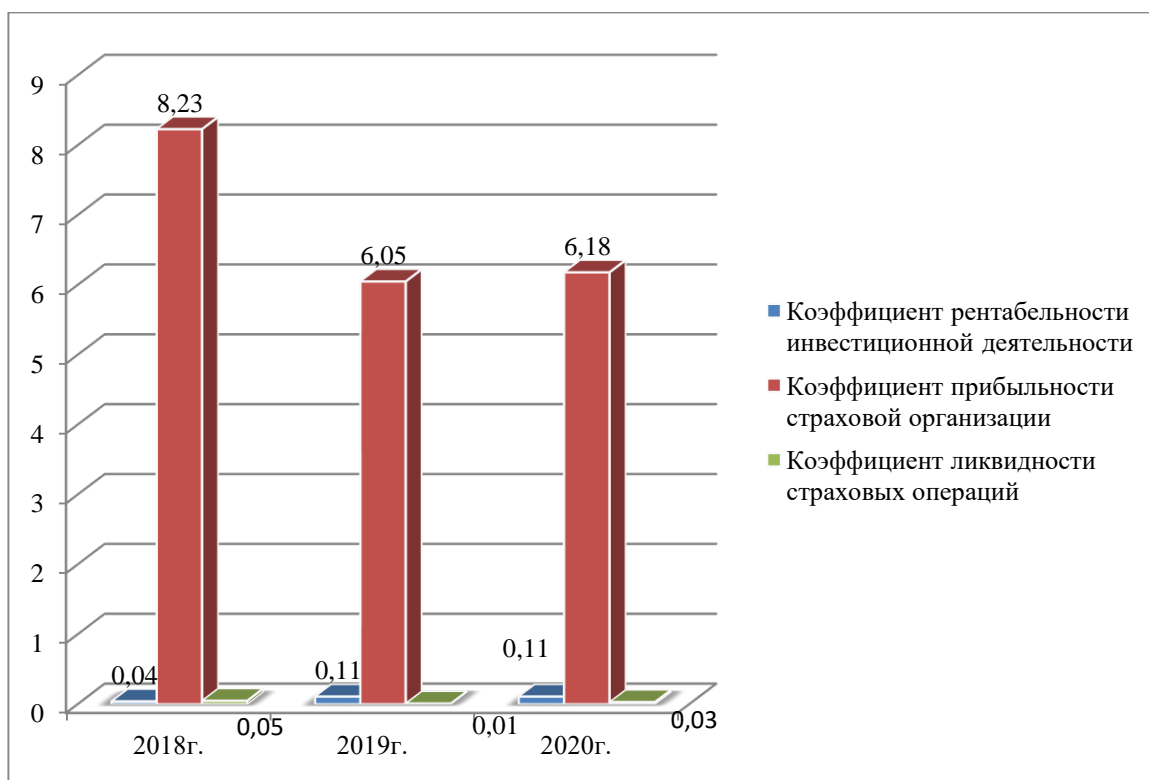


Рисунок 15 – Динамика коэффициентов оценки финансовых результатов ООО «ОСЖ РЕСО-Гарантия» за 2018-2020 гг.

В результате проведенной оценки финансовых результатов ООО «ОСЖ РЕСО-Гарантия» за 2018-2020 гг. можно прийти к выводу, что страховой организации рекомендуется разработать мероприятия по их улучшению.

Таким образом, результаты проведённого во втором разделе исследования, следующие:

- ООО «ОСЖ РЕСО-Гарантия» ведёт эффективную финансово-хозяйственную деятельность, о чем свидетельствует рост показателя нераспределенной прибыли и сокращение кредиторской задолженности.
- Заработанные страховые премии ООО «ОСЖ РЕСО-Гарантия» за исследуемый период уменьшились на 86,19%, при том, как выплаты увеличились на 109,77%. Изменились резервы и обязательства страховой организации за 2018-2020 гг. в меньшую сторону на 84,02%, сократились расходы по ведению страховых операций на 85,7%.
- Процентные доходы от инвестиционной деятельности ООО «ОСЖ РЕСО-Гарантия» за 2018-2020 гг. возросли на 121,16%.
- В результате изменения показателей доходы за вычетом расходов от инвестиционной деятельности ООО «ОСЖ РЕСО-Гарантия» за 2018-2020 гг. увеличились на 287,02%. За 2018-2020 гг. общие административные расходы страховой организации возросли на 89642 т.р., при том, как прочие расходы сократились на 43 т.р. В итоге от прочей операционной деятельности в 2020 г. ООО «ОСЖ РЕСО-Гарантия» получила расход в размере 47878 т.р., что на 89684 т.р. больше чем в 2018 г. За исследуемый период ООО «ОСЖ РЕСО-Гарантия» прибыль до налогообложения уменьшилась на 58,6%, доход по налогу на прибыль сократился на 93,45%, в итоге прибыль до налогообложения уменьшилась на 51,55%.
- За 2018-2020 гг. в ООО «ОСЖ РЕСО-Гарантия» уменьшился коэффициент рентабельности страховых операций на 6,49, так как за период 2019-2020 гг. в страховой организации наблюдается убыток от осуществления страховой деятельности по отношению к 2018 г.

Несмотря на это коэффициент рентабельности страховой деятельности в целом возрос на 0,11. Коэффициент рентабельности инвестиционной деятельности страховой организации за 2018-2020 гг. увеличился на 0,07. Несмотря на это коэффициенты прибыльности страховой организации и ликвидности страховых операций уменьшились на 2,05 и 0,02.

- В результате проведенной оценки финансовых результатов ООО «ОСЖ РЕСО-Гарантия» за 2018-2020 гг. выявлено, что страховая организация нуждается в разработке мероприятий по их улучшению.



### **3 Разработка мероприятий по улучшению финансовых результатов страховой организации ООО «ОСЖ РЕСО-Гарантия»**

#### **3.1 Мероприятия по улучшению финансовых результатов страховой организации ООО «ОСЖ РЕСО-Гарантия»**

В результате проведенной оценки финансовых результатов ООО «ОСЖ РЕСО-Гарантия» за 2018-2020 гг. выявлено, что страховая организация нуждается в разработке мероприятий по их улучшению. Рекомендуемые мероприятия представлены на рисунке 16.

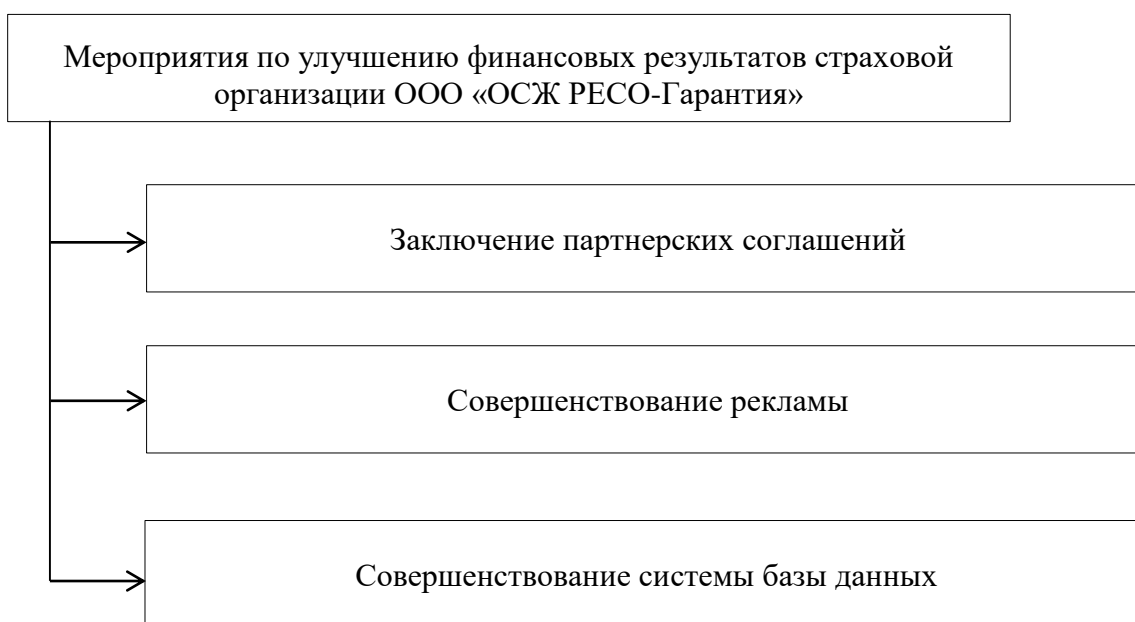


Рисунок 16 - Мероприятия по улучшению финансовых результатов страховой организации ООО «ОСЖ РЕСО-Гарантия»

Первым рекомендуемым мероприятием по улучшению финансовых результатов страховой организации ООО «ОСЖ РЕСО-Гарантия» является привлечение новых клиентов с целью увеличения количества заключаемых договоров. Для этого страховой организации ООО «ОСЖ РЕСО-Гарантия» рекомендуется заключить партнерские соглашения с крупными

учреждениями, такими как учреждения здравоохранения, крупные промышленные предприятия.

Помимо крупных учреждений ООО «ОСЖ РЕСО-Гарантия» рекомендуется заключить партнерские соглашения с автомобильными салонами и станциями технического обслуживания (далее по тексту СТО), так как договоры страхования средств транспорта от ущерба, хищения или угона (далее по тексту КАСКО) и обязательное страхование автогражданской ответственности (далее по тексту ОСАГО) приносят весомую долю прибыли.

На рисунке 17 представлены рекомендуемые каналы для заключения партнерских соглашений страховой организации ООО «ОСЖ РЕСО-Гарантия».



Рисунок 17 - Рекомендуемые каналы для заключения партнерских соглашений страховой организации ООО «ОСЖ РЕСО-Гарантия»

Совершенствование рекламы также нацелено на привлечение новых клиентов, поэтому ООО «ОСЖ РЕСО-Гарантия» рекомендуется разместить рекламу в крупных корпорациях: в Яндекс и Google, рисунок 18.

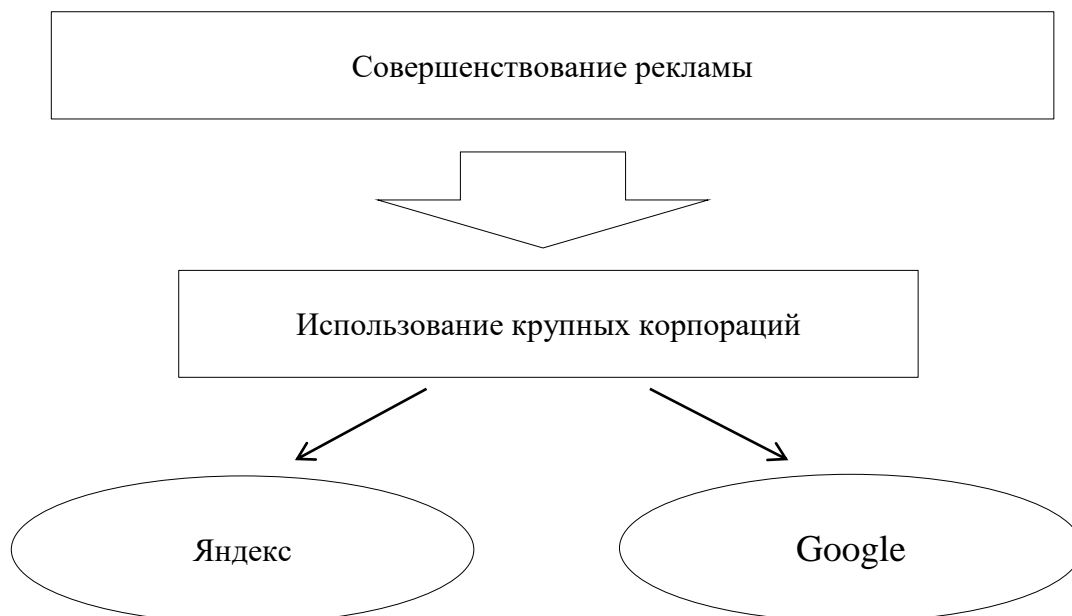


Рисунок 18 – Совершенствование рекламы страховой организации ООО «ОСЖ РЕСО-Гарантия»

«Яндекс Директ - это система для генерации и размещения рекламных контекстных объявлений на страницах Яндекса. Рекламные объявления с помощью данного инструмента размещаются с оплатой за клик, а не за показ. Базисом ее эффективности является то, что ее видят именно те пользователи Интернета, которые ищут в сети информацию о товарах/услугах, которые предоставляет рекламирующая компания, то есть потенциальные клиенты» [5; с. 37].

«Следующая рекламная платформа, использование которой планируется в рамках продвижения сайта объекта исследования, это сервис контекстной рекламы GoogleAdwords. По своей специфике он во многом похож на Яндекс Директ, в связи, с чем видится необходимым внедрение его возможностей. Данный сервис имеет удобный интерфейс, а также большой список инструментов для создания эффективных рекламных сообщений» [5; с. 39].

Следующим мероприятием, направленным на улучшение финансовых результатов ООО «ОСЖ РЕСО-Гарантия» является совершенствование системы базы данных.

В ООО «ОСЖ РЕСО-Гарантия» используется дорогостоящая система INSTRANS. Недостатком данной системы является длительное ожидание внесенных изменений в базу данных, а именно от суток до двух суток, это вызвано тем, что система применяет старые методы шифрования текста. В связи с этим страховой организации ООО «ОСЖ РЕСО-Гарантия» рекомендуется заменить имеющуюся систему базы данных на более упрощенную систему 1С: Предприятие. Система 1С: Предприятие является менее дорогостоящей и проста в применении, рисунок 19.

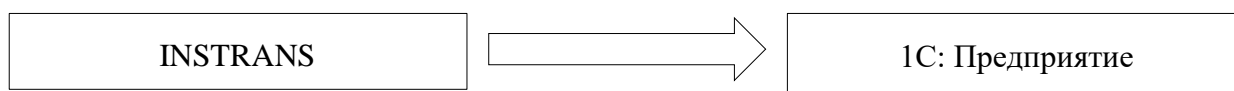


Рисунок 18 – Совершенствование системы базы данных ООО «ОСЖ РЕСО-Гарантия»

Следовательно, мероприятиями по улучшению финансовых результатов страховой организации ООО «ОСЖ РЕСО-Гарантия» являются заключение новых партнерских соглашений, совершенствование рекламы и замена системы базы данных.

### **3.2 Оценка экономической эффективности разработанных мероприятий по улучшению финансовых результатов страховой организации ООО «ОСЖ РЕСО-Гарантия»**

Расчет годовой выгоды при заключении партнерских соглашений с автомобильным салоном Hyundai, включающим в себя СТО.

Стоимость договора ОСАГО при мощности автотранспортного средства 100-150 л.с. и стажа вождения более 5 лет составит 8500 руб., КАСКО составит

86500 руб.

При заключении партнерского соглашения с автомобильным салоном Hyundai страховая организация ООО «ОСЖ РЕСО-Гарантия» будет получать с каждого заключенного договора страховую премию в размере 9%, следовательно:

$8500 \text{ руб.} \times 9\% = 765 \text{ руб.}$  – страховая премия с одного заключенного договора ОСАГО;

$86500 \text{ руб.} \times 9\% = 7785 \text{ руб.}$  – страховая премия с одного заключенного договора КАСКО.

Согласно проведенному исследованию в виде опроса клиентов и сотрудников автомобильного салона Hyundai ежедневно обслуживаются 40 человек, из которых 15 человек заинтересованы страховыми продуктами ООО «ОСЖ РЕСО-Гарантия». Тогда:

$15 \text{ чел.} \times 21 \text{ день} = 315 \text{ чел.}$  в месяц.

Годовая выгода страховой организации ООО «ОСЖ РЕСО-Гарантия» по заключению договора ОСАГО составит:

$315 \text{ чел.} \times 765 \text{ руб.} \times 12 \text{ мес.} = 2891,7 \text{ т. р.}$

КАСКО является добровольным видом страхования, согласно проведенному опросу только 25% из 100 % заинтересованы, тогда годовая выгода страховой организации ООО «ОСЖ РЕСО-Гарантия» по заключению договора КАСКО составит:

$315 \text{ чел.} \times 25\% = 78 \text{ чел.}$

$78 \text{ чел.} \times 7785 \text{ руб.} \times 12 \text{ мес.} = 7286,8 \text{ т. р.}$

Расчетные данные по получению страховой выгоды в результате заключения партнерского соглашения страховой организации ООО «ОСЖ РЕСО-Гарантия» и автомобильного салона Hyundai представлены ниже в таблице 8.

Таблица 8 - Расчетные данные по получению страховой выгоды в результате заключения партнерского соглашения страховой организации ООО «ОСЖ РЕСО-Гарантия» и автомобильного салона Hyundai

Наименование	Количество страховщиков в месяц, чел.	Месячная страховая премия, т.р.	Годовая страховая премия, т.р.
ОСАГО	315	240,9	2891,7
КАСКО	78	607,2	7286,8
Итого	393	848,1	10178,5

Планируемая годовая страховая выгода в результате заключения партнерского соглашения страховой организации ООО «ОСЖ РЕСО-Гарантия» и автомобильного салона Hyundai составит 10178,5 т.р.

Следующим мероприятием, направленным на рост финансовых результатов страховой организации ООО «ОСЖ РЕСО-Гарантия» является совершенствование рекламы.

Цена за один клик размещенной рекламы в крупных корпорациях Яндекс и Google составит 35 руб. Прогноз планируемых показов рекламы рассчитан на аудиторию 5000 чел. в месяц, с учетом охвата 75 % аудитории. Тогда месячный бюджет составит:

$$5000 \text{ чел.} \times 75\% = 3750 \text{ чел.}$$

$$3750 \text{ чел.} \times 35 \text{ руб.} = 131250 \text{ руб.}$$

Годовые затраты:

$$131250 \text{ руб.} \times 12 \text{ мес.} = 1575 \text{ т.р.}$$

Анализируя статистические данные, не менее 2% аудитории реально используют страховые услуги, причем средняя стоимость договора страхования составляет 7 т.р., тогда:

$$3750 \text{ чел.} \times 2\% = 75 \text{ чел.}$$

$$75 \text{ чел.} \times 7 \text{ т.р.} \times 12 \text{ мес.} = 6300 \text{ т.р.}$$

Расчетные данные по получению страховой выгоды в результате совершенствования рекламы страховой организации ООО «ОСЖ РЕСО-Гарантия» представлены в таблице 9.

Таблица 9 - Расчетные данные по получению страховой выгоды в результате совершенствования рекламы страховой организации ООО «ОСЖ РЕСО-Гарантия»

Наименование операции	Сумма, т.р.
Годовая страховая премия	6300
Расходы	1575
Финансовый результат	4725

Экономический эффект от совершенствования рекламы страховой организации ООО «ОСЖ РЕСО-Гарантия» составит:

$$6300 \text{ т.р.} - 1575 \text{ т.р.} = 4725 \text{ т.р.}$$

Финансовый результат от совершенствования рекламной деятельности страховой организации ООО «ОСЖ РЕСО-Гарантия» составит 4725 т.р.

В качестве мероприятия по улучшению финансового результата страховой организации ООО «ОСЖ РЕСО-Гарантия» предложено заменить существующую систему базы данных на новую 1С: Предприятие. Комплект программного обеспечения составит 150 т.р., годовое обслуживание 60 т.р., следовательно, общие затраты составят:

$$150 \text{ т.р.} + 60 \text{ т.р.} = 210 \text{ т.р.}$$

В таблице 10 проведен расчет итогового финансового результата от предложенных мероприятий, направленных на совершенствование финансовых результатов страховой организации ООО «ОСЖ РЕСО-Гарантия».

Таблица 10 - Расчет итогового финансового результата от предложенных мероприятий, направленных на совершенствование финансовых результатов страховой организации ООО «ОСЖ РЕСО-Гарантия», т.р.

Наименование	Страховая премия	Затраты	Финансовый результат
ОСАГО	2891,7	х	2891,7
КАСКО	7286,8	х	7286,8
Реклама	6300,0	1575,0	4725,0
Программное обеспечение	х	210,0	-210,0
Итого	16478,5	1785,0	14693,4

Финансовый результат от предложенных мероприятий страховой организации ООО «ОСЖ РЕСО-Гарантия» составит 14693,4 т.р., динамика прибыли на рисунке 20.

113195 млн. руб. + 14,693 млн. руб. = 113210 млн. р. прогнозная прибыль страховой организации.

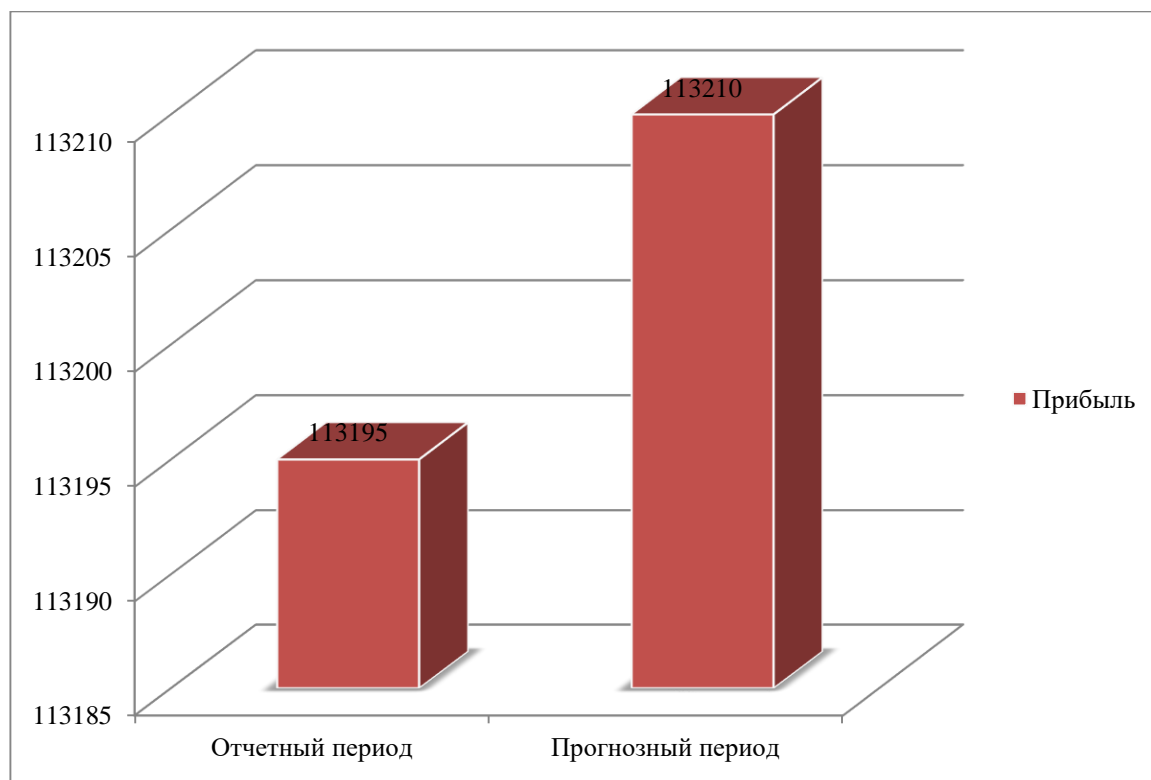


Рисунок 20 – Динамика прибыли страховой организации ООО «ОСЖ РЕСО-Гарантия», млн. р.

Рентабельность предложенных мероприятий по улучшению финансовых результатов страховой организации ООО «ОСЖ РЕСО-Гарантия» составит:

$$14693,4 \text{ т.р.} / 16478,5 \text{ т.р.} \times 100\% = 88,84 \%$$

Следовательно, мероприятиями по улучшению финансовых результатов страховой организации ООО «ОСЖ РЕСО-Гарантия» являются:

- заключение новых партнерских соглашений;



- совершенствование рекламы;
- замена системы базы данных.

Показатель рентабельности предложенных мероприятий по улучшению финансовых результатов страховой организации ООО «ОСЖ РЕСО-Гарантия» на высоком уровне, следовательно, можно прийти к выводу, что они являются эффективными.

Таким образом, результаты третьего раздела бакалаврской работы следующие:

- Разработаны мероприятия по улучшению финансовых результатов страховой организации ООО «ОСЖ РЕСО-Гарантия», а именно заключение новых партнерских соглашений, совершенствование рекламы и замена системы базы данных.
- Первым рекомендуемым мероприятием по улучшению финансовых результатов страховой организации ООО «ОСЖ РЕСО-Гарантия» является привлечение новых клиентов с целью увеличения количества заключаемых договоров. Для этого страховой организации ООО «ОСЖ РЕСО-Гарантия» рекомендуется заключить партнерские соглашения с крупными учреждениями, такими как учреждения здравоохранения, крупные промышленные предприятия. Помимо крупных учреждений ООО «ОСЖ РЕСО-Гарантия» рекомендуется заключить партнерские соглашения с автомобильными салонами и станциями технического обслуживания, так как договоры страхования средств транспорта от ущерба, хищения или угона и обязательное страхование автогражданской ответственности приносят весомую долю прибыли.
- ООО «ОСЖ РЕСО-Гарантия» рекомендуется разместить рекламу в крупных корпорациях: в Яндекс и Google.
- Следующим мероприятием, направленным на улучшение финансовых результатов ООО «ОСЖ РЕСО-Гарантия» является

совершенствование системы базы данных. В ООО «ОСЖ РЕСО-Гарантия» используется дорогостоящая система INSTRANS. Недостатков данной системы является длительное ожидание внесенных изменений в базу данных, а именно от суток до двух суток, это вызвано тем, что система применяет старые методы шифрования текста. В связи с этим страховой организации ООО «ОСЖ РЕСО-Гарантия» рекомендуется заменить имеющуюся систему базы данных на более упрощенную систему 1С: Предприятие. Система 1С: Предприятие является менее дорогостоящей и проста в применении.

- Показатель рентабельности предложенных мероприятий по улучшению финансовых результатов страховой организации ООО «ОСЖ РЕСО-Гарантия» на высоком уровне, следовательно, можно прийти к выводу, что они являются эффективными.

## Заключение

В процессе осуществления страховой деятельности главными субъектами выступают страховщик, являющийся гарантом страховой защиты, и страхователь, приобретающий страховую защиту, уплачивая при этом страховые взносы. Помимо страховщика и страхователя, субъектами страхования могут выступать страховые брокеры, страховые и перестраховочные организации и общества взаимного страхования.

В каждой страховой организации существует своя база клиентов, с которыми подписаны страховые полисы. В оговоренные сроки клиенты вносят страховые взносы, которые в свою очередь образуют страховой фонд организации. При наступлении страхового риска или страхового случая организация за счет образовавшегося страхового фонда покрывает возникший ущерб. Страховую защиту страхователю обеспечивает рисковая функция страхования, возмещение ущерба страхователю обеспечивает компенсационная функция, а стимуляцию экономического рынка за счет свободных денежных средств обеспечивает инвестиционная функция.

Основными методами оценки финансовых результатов страховой организации являются проведение вертикального и горизонтального анализа бухгалтерской (финансовой) отчетности и расчет относительных и абсолютных показателей.

В результате проведенного анализа технико-экономической характеристики ООО «ОСЖ РЕСО-Гарантия» сделан вывод, что страховая компания за исследуемый период ведет эффективную финансово-хозяйственную деятельность, о чем свидетельствует рост показателя нераспределенной прибыли и сокращение кредиторской задолженности.

Заработанные страховые премии ООО «ОСЖ РЕСО-Гарантия» за исследуемый период уменьшились на 86,19%, при том, как выплаты увеличились на 109,77%. Изменились резервы и обязательства страховой

организации за 2018-2020 гг. в меньшую сторону на 84,02%, сократились расходы по ведению страховых операций на 85,7%. Процентные доходы от инвестиционной деятельности ООО «ОСЖ РЕСО-Гарантия» за 2018-2020 гг. возросли на 121,16%. в результате изменения показателей доходы за вычетом расходов от инвестиционной деятельности ООО «ОСЖ РЕСО-Гарантия» за 2018-2020 гг. увеличились на 287,02%. За 2018-2020 гг. общие административные расходы страховой организации возросли на 89642 т.р., при том, как прочие расходы сократились на 43 т.р. В итоге от прочей операционной деятельности в 2020 г. ООО «ОСЖ РЕСО-Гарантия» получила расход в размере 47878 т.р., что на 89684 т.р. больше чем в 2018 г. За исследуемый период ООО «ОСЖ РЕСО-Гарантия» прибыль до налогообложения уменьшилась на 58,6%, доход по налогу на прибыль сократился на 93,45%, в итоге прибыль до налогообложения уменьшилась на 51,55%.

За 2018-2020 гг. в ООО «ОСЖ РЕСО-Гарантия» уменьшился коэффициент рентабельности страховых операций на 6,49, так как за период 2019-2020 гг. в страховой организации наблюдается убыток от осуществления страховой деятельности по отношению к 2018 г. Несмотря на это коэффициент рентабельности страховой деятельности в целом возрос на 0,11. Коэффициент рентабельности инвестиционной деятельности страховой организации за 2018-2020 гг. увеличился на 0,07. Несмотря на это коэффициенты прибыльности страховой организации и ликвидности страховых операций уменьшились на 2,05 и 0,02.

В результате проведенной оценки финансовых результатов ООО «ОСЖ РЕСО-Гарантия» за 2018-2020 гг. выявлено, что страховая организация нуждается в разработке мероприятий по их улучшению.

В третьем разделе бакалаврской работы разработаны мероприятия по улучшению финансовых результатов страховой организации ООО «ОСЖ

РЕСО-Гарантия», а именно заключение новых партнерских соглашений, совершенствование рекламы и замена системы базы данных.

Первым рекомендуемым мероприятием по улучшению финансовых результатов страховой организации ООО «ОСЖ РЕСО-Гарантия» является привлечение новых клиентов с целью увеличения количества заключаемых договоров. Для этого страховой организации ООО «ОСЖ РЕСО-Гарантия» рекомендуется заключить партнерские соглашения с крупными учреждениями, такими как учреждения здравоохранения, крупные промышленные предприятия. Помимо крупных учреждений ООО «ОСЖ РЕСО-Гарантия» рекомендуется заключить партнерские соглашения с автомобильными салонами и станциями технического обслуживания, так как договоры страхования средств транспорта от ущерба, хищения или угона и обязательное страхование автогражданской ответственности приносят весомую долю прибыли.

ООО «ОСЖ РЕСО-Гарантия» рекомендуется разместить рекламу в крупных корпорациях: в Яндекс и Google.

Следующим мероприятием является совершенствование системы базы данных. В ООО «ОСЖ РЕСО-Гарантия» используется дорогостоящая система INSTRANS. Недостатком данной системы является длительное ожидание внесенных изменений в базу данных, а именно от суток до двух суток, это вызвано тем, что система применяет старые методы шифрования текста. В связи с этим страховой организации ООО «ОСЖ РЕСО-Гарантия» рекомендуется заменить имеющуюся систему базы данных на более упрощенную систему 1С: Предприятие. Система 1С: Предприятие является менее дорогостоящей и проста в применении.

Показатель рентабельности предложенных мероприятий по улучшению финансовых результатов страховой организации ООО «ОСЖ РЕСО-Гарантия» на высоком уровне, следовательно, можно прийти к выводу, что они являются эффективными.

## Список используемой литературы

1. Агронский, Е. Е. Информационная база и методы анализа страховой компании / Е. Е. Агронский // Актуальные проблемы современной науки: Материалы V Международной научно-практической конференции молодых ученых, аспирантов, магистрантов и студентов, Краснодар, 12 апреля 2020 года. – Краснодар: ИП Дедкова С.А., 2017. – С. 32-35.
2. Акимова С.Н. Страхование: учебник // Актуальные проблемы современной науки: Материалы V Международной научно-практической конференции молодых ученых, аспирантов, магистрантов и студентов. – М.: ЮНИТИ, 2019 – 245 с.
3. Бердина, В. В. Методические аспекты анализа страховой организации / В. В. Бердина // Развитие бухгалтерского учёта, анализа и аудита в современных концепциях управления: материалы VIII межрегиональной научно-практической конференции молодых учёных и студентов, Симферополь, 17–18 мая 2019 года / Министерство науки и высшего образования РФ, Крымский федеральный университет им. В.И. Вернадского. – Симферополь: Крымский федеральный университет им. В.И. Вернадского, 2019. – С. 250-252.
4. Березкин, М.И. Совершенствование расчетов по страховым взносам и страховым контрактам / М.И. Березкин // Научный поиск молодежи XXI века. Сборник научных статей по материалам XII Международной научной конференции студентов и магистрантов Часть 3. – 2019. – С.26-31
5. Боровских С.Л. Методики оценки страховой деятельности: Качество в производственных и социально-экономических системах : Сборник научных трудов 6-й Международной научно-технической конференции – М.: ЮНИТИ, 2020 – 183 с.
6. Власова, В. А. Особенности деятельности страховой компании / В. А. Власова // Молодежь XXI века: образование, наука, инновации: Материалы

VI Всероссийской студенческой научно-практической конференции с международным участием, Новосибирск, 22–24 ноября 2017 года / Под редакцией А.В. Харламова, Т.С. Федосова. – Новосибирск: Новосибирский государственный педагогический университет, 2019. – С. 63-65.

7. Воронова С.Л. Финансовый анализ: учебник для вузов // Научный поиск молодежи XXI века. Сборник научных статей по материалам XII Международной научной конференции студентов и магистрантов. – М.: Инфра-М, 2018 – 158 с.

8. Горянова Ж.Н. Страхование дело: учебник. – М.: Экономика // Промышленное развитие России: проблемы, перспективы : Сборник статей по материалам XVI Международной научно-практической конференции преподавателей, ученых, специалистов, аспирантов, студентов, 2019 – 119 с.

9. Гражданский кодекс Российской Федерации (часть первая) от 30.11.1994 N 51-ФЗ [Электронный ресурс] // Режим доступа: [http://www.consultant.ru/document/cons\\_doc\\_LAW\\_5142/](http://www.consultant.ru/document/cons_doc_LAW_5142/) (дата обращения 15.09.2021 г.).

10. Губанова, Е. В. Методика анализа деятельности страховой организации / Е. В. Губанова // Научно-технический прогресс: актуальные и перспективные направления будущего: Сборник материалов VI Международной научно-практической конференции, Кемерово, 18 августа 2017 года. – Кемерово: Общество с ограниченной ответственностью "Западно-Сибирский научный центр", 2019. – С. 175-178.

11. Демин С.А. Управление рисками деятельности организации: учебник // Новое слово в науке: стратегии развития : Сборник материалов II Международной научно-практической конференции. – М.: КНОРУС, 2019 – 364 с.

12. Ефременко А.С. Страхование: учебник // Интеллектуальный потенциал Сибири : материалы 28-ой Региональной научной студенческой конференции: в 3 частях. – М.: Эксперт, 2020 – 110 с.

13. Жбанчикова, М. А. Анализ деятельности страховой организации и направления ее оптимизации / М. А. Жбанчикова, О. А. Тагирова // Инновационные идеи молодых исследователей для агропромышленного комплекса России: Сборник материалов Международной научно-практической конференции молодых ученых, Пенза, 28–29 марта 2019 года. – Пенза: Пензенский государственный аграрный университет, 2019. – С. 242-245.

14. Жигалов Д.И. Анализ финансового состояния страховой организации: учебник // Сборник научных трудов по материалам всероссийской научно-практической конференции (с международным участием). – М.: КНОРУС, 2019 – 117 с.

15. Закон Российской Федерации от 27.11.1992 г. № 4015-1 «Об организации страхового дела в Российской Федерации»

16. Закон Российской Федерации от 07.02.1992 г. № 2300-1 «О защите прав потребителей».

17. Зимонина, М. В. Проблемы страхования в России / М. В. Зимонина // Актуальные проблемы учета, анализа, контроля и налогообложения в условиях цифровизации экономики : Межвузовский сборник научных трудов и результатов совместных научно-исследовательских проектов, представленных на 4-й международной научно-практической конференции, Москва, 07–08 апреля 2020 года. – Москва: Общество с ограниченной ответственностью "Издательство "КноРус", 2020. – С. 99-102.

18. Иванова, М. М. Особенности страхования на экономическом рынке РФ / М. М. Иванова // Научные труды Калужского государственного университета имени К.Э. Циолковского : материалы докладов гуманитарных секций региональной университетской научно-практической конференции, Калуга, 16 января – 16 2017 года. – Калуга: ФБГОУ ВПО "Калужский государственный университет им. К.Э.Циолковского", 2020. – С. 123-127.



19. Игнатова М.П. Теория и принципы страхования: учебник для вузов // Молодежь XXI века: образование, наука, инновации : Материалы VI Всероссийской студенческой научно-практической конференции с международным участием. – М.: ЮНИТИ, 2019 – 251 с.

20. Кодекс торгового мореплавания Российской Федерации от 30.04.1999 г. № 81-ФЗ глава 15 «Договор морского страхования»

21. Компанец, И. А. Страхование / И. А. Компанец, А. Г. Щербинина // Социально-экономические и правовые аспекты развития общества : Материалы всероссийской научно-практической конференции, Краснодар, 17 ноября 2018 года. – Майкоп: ООО "Электронные издательские технологии", 2020. – С. 189-193.

22. Коновалов В.В. Комплексный анализ бухгалтерской отчетности: учебник // Научно-технический прогресс: актуальные и перспективные направления будущего: Сборник материалов VI Международной научно-практической конференции. – М.: Инфра-М, 2019 – 187 с.

23. Кузнецова Е.В. Анализ финансового состояния предприятия: учебник // Материалы XLI Международной научно-практической конференции. – М.: УРСС, 2018 – 246 с.

24. Куренная, Д. Э. Методика анализа оценки страховой деятельности компании / Д. Э. Куренная // Проблемы и перспективы развития экономического контроля и аудита в России : Сборник статей по материалам X Всероссийской научно-практической конференции молодых ученых, Краснодар, 14 марта 2019 года / Ответственный за выпуск В.П. Попов; под общей редакцией М.Ф.Сафоновой. – Краснодар: Кубанский государственный аграрный университет имени И.Т. Трубилина, 2019. – С. 133-136.

25. Лобачева Л.О. Страхование в РФ: учебник // Материалы Региональной научно-практической конференции // Актуальные вопросы права, экономики и управления : сборник статей XIII Международной научно-практической конференции. – М.: Инфра-М, 2018 – 207 с.

26. Лопастейская, Л. Г. Страхование / Л. Г. Лопастейская, Д. В. Турбина // Социально-экономические аспекты устойчивого развития бизнеса в будущем: сборник статей по итогам Международной научно-практической конференции, Казань, 17 мая 2018 года. – Казань: Общество с ограниченной ответственностью "Агентство международных исследований", 2018. – С. 28-30.

27. Ляхина О.Л. Анализ хозяйственной деятельности предприятия: учебник // Проблемы и перспективы развития экономического контроля и аудита в России : Сборник статей по материалам X Всероссийской научно-практической конференции молодых ученых. – СПб.: Питер, 2020 – 229 с.

28. Мальцева, А. М. Комплексный подход к экономическому анализу страховой организации / А. М. Мальцева, Н. В. Бахмарева // Современные аспекты учета, анализа и аудита : Материалы Региональной научно-практической конференции, Красноярск, 04 марта 2020 года. – г. Красноярск: Федеральное государственное бюджетное образовательное учреждение высшего образования "Сибирский государственный университет науки и технологий имени академика М.Ф. Решетнева", 2020. – С. 71-73.

29. Мишин А.А. Правовое регулирование страховой деятельности в РФ: учебник // Актуальные вопросы права, экономики и управления : сборник статей XIII Международной научно-практической конференции. – М.: ЮНИТИ, 2019 – 244 с.

30. Налоговый кодекс Российской Федерации (часть первая) от 31.07.1998 №146-ФЗ [Электронный ресурс] // Режим доступа: [http://www.consultant.ru/document/cons\\_doc\\_LAW\\_19671/](http://www.consultant.ru/document/cons_doc_LAW_19671/) (дата обращения 17.08.2021 г.).

31. Никифорова Е.В. Страхование: учебник // Инновационные идеи молодых исследователей для агропромышленного комплекса России : Сборник материалов Международной научно-практической конференции молодых ученых. – М.: ЮНИТИ, 2019 – 309 с.

32. Нурманов, А. К. Страхование / А. К. Нурманов // Инновационные технологии на транспорте: образование, наука, практика : Материалы ХLI Международной научно-практической конференции, Алматы, Казахстан, 03–04 апреля 2017 года / Под редакцией Б.М. Ибраева. – Алматы, Казахстан: Казахская академия транспорта и коммуникаций им. М. Тынышпаева, 2020. – С. 426-430.

33. Останкина А.А. Все о страховании: учебник // Актуальные проблемы учета, анализа, контроля и налогообложения в условиях цифровизации экономики : Межвузовский сборник научных трудов и результатов совместных научно-исследовательских проектов, представленных на 4-й международной научно-практической конференции, Москва. – М.: Экономика, 2020 – 209 с.

34. Рощина, Ю. В. Страхование / Ю. В. Рощина, Ю. В. Божок // Актуальные вопросы права, экономики и управления : сборник статей XIII Международной научно-практической конференции : в 2 ч., Пенза, 05 мая 2018 года. – Пенза: МЦНС «Наука и Просвещение», 2018. – С. 49-52.

35. Свиридов С.Н. Экономика и финансы: учебник // материалы докладов гуманитарных секций региональной университетской научно-практической конференции // Актуальные вопросы права, экономики и управления: сборник статей XI Международной научно-практической конференции. – М.: Инфра-М, 2018 – 207 с.

36. Федеральный закон от 29.11.2010 г. № 326-ФЗ «Об обязательном медицинском страховании в Российской Федерации»

37. Федеральный закон от 23.12.2003 г. № 177-ФЗ «О страховании вкладов в банках Российской Федерации»

38. Цаплина О.А. Теория страхового рынка: учебник // Социально-экономические и правовые аспекты развития общества: Материалы всероссийской научно-практической конференции. – М.: КНОРУС, 2019 – 228 с.

39. Червякова А.А. Экономический анализ: учебник для вузов // Сборник научных трудов по материалам Всероссийской научно-практической конференции молодых ученых. – М.: Инфра-М, 2018 – 384 с.

40. Чернова С.А., Анализ деятельности страховых организаций. / Чернова С.А., Гасанова А.Г. // Наука среди нас // Актуальные вопросы права, экономики и управления: сборник статей X Международной научно-практической конференции. - 2019. - № 6 (22). - С. 88-93.

41. Шалаев И. А., Соболева И. А., Николаенко Н. М. Современные методические подходы улучшения финансовых результатов организации // Инновационная экономика: перспективы развития и совершенствования. 2020. №7 (17). С. 346-351.

42. Шарафутдинова Д. Р. Экономика предприятий В сборнике: Глобализация науки и техники в условиях кризиса. Материалы XXIX Всероссийской научно-практической конференции. В 2-х частях. Ростов-на-Дону, 2021. С.114-117.

43. Шаров Д. А., Юдина О. В. Страхование. Вестник Тульского филиала Финуниверситета. 2020. № 1. С. 263-264.

44. Шейранова К.С. Анализ методов оценки финансовых результатов коммерческой организации. / К.С. Шейранова // Развитие финансовой науки. - 2018. - С. 336-339

45. Шепелин, Г.И. Страхование. / Г.И. Шепелин // Бенефициар // Сборник статей по материалам X Всероссийской научно-практической конференции молодых ученых. - 2019. - С. 110-112.

46. Шеремет, А. Д. Анализ и диагностика финансово-хозяйственной деятельности предприятия : учебник / А.Д. Шеремет. — 2-е изд., доп. — Москва : ИНФРА-М, 2017. — 374 с. — (Высшее образование: Бакалавриат). — [www.dx.doi.org/10.12737/21493](http://www.dx.doi.org/10.12737/21493). - ISBN 978-5-16-105019-4 Хряцин А.О. Финансы: учебник для вузов. – М.: Дашков и Ко, 2019 – 367 с.

47. Шукшина Е.К. Об особенностях оценки рисков в условиях рыночной неопределенности / Е.К. Шукшина // Научный альманах. - 2020. - № 4-1 (30). - С. 368-371.

48. Яхин М.О. Финансы: учебник для вузов // Сборник статей по материалам X Всероссийской научно-практической конференции молодых ученых. – М.: Инфра-М, 2019 – 229 с.

49. Сайт информационно – поисковой системы [Электронный ресурс]: «Консультант Плюс». URL: <http://www.consultant.ru/>

50. Официальный сайт [Электронный ресурс]: ООО «ОСЖ РЕСО-Гарантия». URL: <https://www.reso.ru/>

51. Donelson D. C., Ege M. S., McInnis J. M. Internal control weaknesses and financial reporting fraud //Auditing: A Journal of Practice & Theory. – 2018. – Т. 36. – №. 3. – С. 45-69.

52. Lisic L. L. et al. CEO power, internal control quality, and audit committee effectiveness in substance versus in form //Contemporary Accounting Research. – 2019. – Т. 33. – №. 3. – С. 1199-1237.

53. Nilsson F., Stockenstrand A. K. Financial accounting and management control //The tensions and conflicts between uniformity and uniqueness. Springer, Cham. – 2019.

54. Vovchenko N. G. et al. Ensuring financial stability of companies on the basis of international experience in construction of risks maps, internal control and audit //European Research Studies Journal. – 2020. – Т. 20. – №. 1. – С. 350-368.

55. Vovchenko N. G. et al. Ensuring financial stability of companies on the basis of international experience in construction of risks maps, internal control and audit //European Research Studies Journal. – 2019. – Т. 20. – №. 1. – С. 350-368.

## Приложение А

### Бухгалтерский баланс ООО ОСЖ «РЕСО-Гарантия» за 2020г.

Код территории по ОКАТО	Код некредитной финансовой организации	
	по ОКПО	Регистрационный номер (порядковый номер)
95174843	1067746490305	45296575000

#### БУХГАЛТЕРСКИЙ БАЛАНС СТРАХОВОЙ ОРГАНИЗАЦИИ

на 31 Декабря 2020 г.

Полное фирменное наименование /	Общество с ограниченной ответственностью "Общество страхования жизни "РЕСО-Гарантия"
сокращенное фирменное наименование	ООО "ОСЖ РЕСО-Гарантия"
Почтовый адрес	117105, г.Москва, Нагорный проезд, д.6, стр.8

Код формы по ОКУД 0420125  
Годовая (квартальная)

#### Бухгалтерский баланс страховой организации

Наименование показателя	Код строки	Примечание	31.12.2020	31.12.2019
			4	5
<b>Раздел I. АКТИВЫ</b>	53		х	х
Денежные средства и их эквиваленты	1	5	39 500	14 009
Депозиты и прочие размещенные средства в кредитных организациях и банках-нерезидентах	2	6	1 204 952	1 116 695
Финансовые активы, оцениваемые по справедливой стоимости, изменение которой отражается в составе прибыли или убытка, в том числе:	3	7	5 418 645	5 291 368
Финансовые активы, удерживаемые до погашения, в том числе:	5	9	2 255 926	1 719 303
Дебиторская задолженность по операциям страхования, сострахования и перестрахования	6	10	6 386	3 180
Займы, прочие размещенные средства и прочая дебиторская задолженность	8	12	18 251	713
Доля перестраховщиков в резервах по страхованию иному, чем страхование жизни	11	15	53	61
Отложенные аквизиционные расходы	19	23	798	1 447
Требования по текущему налогу на прибыль	20	58	5 343	5 343
Отложенные налоговые активы	21	58	136 120	56 843
Прочие активы	22	24	2 994	13 806
<b>Итого активов</b>	23		9 088 969	8 222 768
<b>Раздел II. ОБЯЗАТЕЛЬСТВА</b>	54		х	х
Кредиторская задолженность по операциям страхования, сострахования и перестрахования	28	30	5 801	21 664
Резервы по договорам страхования жизни, классифицированным как страховые	30	13	7 481 511	6 735 173
Резервы по страхованию иному, чем страхование жизни	33	15	17 059	20 252
Отложенные налоговые обязательства	37	58	105 234	84 190
Прочие обязательства	39	35	7 520	2 841

Рисунок А.1 - Бухгалтерский баланс ООО ОСЖ «РЕСО-Гарантия» за 2020г.

Продолжение Приложения А

Наименование показателя	Код строки	Примечание	31.12.2020	31.12.2019
			4	5
<b>Итого обязательств</b>	40		7 617 125	6 864 120
<b>Раздел III. КАПИТАЛ</b>	55		х	х
Уставный капитал	41	36	450 000	450 000
Резервный капитал	44	36	108 873	65 609
Нераспределенная прибыль (непокрытый убыток)	50		912 971	843 040
<b>Итого капитала</b>	51		1 471 844	1 358 649
<b>Итого капитала и обязательств</b>	52		9 088 969	8 222 768

Должностное лицо,  
подписавшее отчетность

2021-02-24

Генеральный директор

(должность)



(подпись)

Раковщик Дмитрий  
Григорьевич

(расшифровка подписи)

Рисунок А.2 - Бухгалтерский баланс ООО ОСЖ «РЕСО-Гарантия» за 2020г.

## Приложение Б

### Отчет о финансовых результатах ООО ОСЖ «РЕСО-Гарантия» за 2020г.

Код территории по ОКАТО	Код некредитной финансовой организации	
	по ОКПО	Регистрационный номер (порядковый номер)
95174843	1067746490305	45296575000

Код территории по ОКАТО	Код некредитной финансовой организации	
	по ОКПО	Регистрационный номер (порядковый номер)
95174843	1067746490305	45296575000

**ОТЧЕТ О ФИНАНСОВЫХ РЕЗУЛЬТАТАХ СТРАХОВОЙ ОРГАНИЗАЦИИ**  
за 2020 г.

Полное фирменное наименование /	Общество с ограниченной ответственностью "Общество страхования жизни "РЕСО-Гарантия"
сокращенное фирменное наименование	ООО "ОСЖ РЕСО-Гарантия"
Почтовый адрес	117105, г.Москва, Нагорный проезд, д.6, стр.8
	Код формы по ОКУД 0420126 Годовая (квартальная)

**Отчет о финансовых результатах страховой организации**

Наименование показателя	Код строки	Примечание	01.01.2020-31.12.2020	01.01.2019-31.12.2019
			4	5
<b>Раздел I. Страховая деятельность</b>	55		x	x
<b>Подраздел 1. Страхование жизни</b>	56		x	x
<b>Заработанные страховые премии – нетто-перестрахование, в том числе:</b>	1		755 928	1 399 368
страховые премии по операциям страхования, сострахования и перестрахования	1.1	39	755 928	1 399 368
<b>Выплаты – нетто-перестрахование, в том числе:</b>	2	40	(607 488)	(245 487)
выплаты по операциям страхования, сострахования и перестрахования	2.1	40	(578 654)	(245 210)
дополнительные выплаты (страховые бонусы)	2.3	40	(28 549)	-
<b>расходы по урегулированию убытков</b>	2.4	40	(286)	(277)
<b>Изменение резервов и обязательств – нетто-перестрахование, в том числе:</b>	3	41	(746 338)	(1 215 260)
изменение резервов и обязательств	3.1	41	(746 338)	(1 215 260)
<b>Расходы по ведению страховых операций – нетто-перестрахование, в том числе:</b>	4	42	(44 071)	(93 766)
аквизиционные расходы	4.1	42	(44 071)	(93 766)
Прочие доходы по страхованию жизни	5	43	4 031	885
Прочие расходы по страхованию жизни	6	43	(93)	(316)
<b>Результат от операций по страхованию жизни</b>	7		(638 031)	(154 576)
<b>Подраздел 2. Страхование иное, чем страхование жизни</b>	57		x	x
<b>Заработанные страховые премии – нетто-перестрахование, в том числе:</b>	8	44	18 157	17 555
страховые премии по операциям страхования, сострахования и перестрахования	8.1	44	13 893	15 844
страховые премии, переданные в перестрахование	8.2	44	(24)	(68)
изменение резерва незаработанной премии	8.3		4 293	1 738
изменение доли перестраховщиков в резерве незаработанной премии	8.4		(6)	41

Рисунок Б.1 Отчет о финансовых результатах ООО ОСЖ «РЕСО-Гарантия» за 2020г.



## Продолжение Приложения Б

Наименование показателя	Код строки	Примечание	01.01.2020-31.12.2020	01.01.2019-31.12.2019
			4	5
Состоявшиеся убытки – нетто-перестрахование, в том числе:	9	45	(8 841)	(9 436)
выплаты по операциям страхования, сострахования и перестрахования	9.1	45	(7 735)	(9 481)
расходы по урегулированию убытков	9.2	45	(4)	(3)
изменение резервов убытков	9.4	45	(1 101)	47
изменение доли перестраховщиков в резервах убытков	9.5	45	(1)	2
Расходы по ведению страховых операций – нетто-перестрахование, в том числе:	10	46	(2 403)	(2 770)
аквизиционные расходы	10.1	46	(1 754)	(2 761)
изменение отложенных аквизиционных расходов и доходов	10.3	46	(648)	(9)
Прочие доходы по страхованию иному, чем страхование жизни	12	48	40	38
Прочие расходы по страхованию иному, чем страхование жизни	13	48	3	(36)
Результат от операций по страхованию иному, чем страхование жизни	14		6 956	5 351
Итого доходов за вычетом расходов (расходов за вычетом доходов) от страховой деятельности	15		(631 075)	(149 225)
Раздел II. Инвестиционная деятельность	58		x	x
Процентные доходы	16	49	583 146	486 557
Доходы за вычетом расходов (расходы за вычетом доходов) по операциям с финансовыми инструментами, оцениваемыми по справедливой стоимости, изменение которой отражается в составе прибыли или убытка, кроме финансовых обязательств, классифицируемых как оцениваемые по справедливой стоимости, изменения которой отражаются в составе прибыли или убытка, при первоначальном признании	17	50	5 249	350 434
Доходы за вычетом расходов (расходы за вычетом доходов) по операциям с иностранной валютой	20		206 851	(120 203)
Итого доходов за вычетом расходов (расходов за вычетом доходов) от инвестиционной деятельности	22		795 246	716 788
Раздел III. Прочие операционные доходы и расходы	59		x	x
Общие и административные расходы	23	54	(47 872)	(47 260)
Прочие доходы	27	57	-	65
Прочие расходы	28	57	(5)	(173)
Итого доходов (расходов) от прочей операционной деятельности	29		(47 878)	(47 368)
Прибыль (убыток) до налогообложения	30		116 293	520 195
Доход (расход) по налогу на прибыль, в том числе:	31	58	(3 098)	(87 559)
доход (расход) по текущему налогу на прибыль	31.1	58	(61 330)	(49 543)
доход (расход) по отложенному налогу на прибыль	31.2	58	58 232	(38 017)
Прибыль (убыток) после налогообложения	33		113 195	432 636
Раздел IV. Прочий совокупный доход	60		x	x
Итого совокупный доход (расход) за отчетный период	54		113 195	432 636

Должностное лицо,  
подписавшее отчетность

2021-02-24

Генеральный директор

(должность)



(подпись)

Раковщик Дмитрий  
Григорьевич

(расшифровка подписи)

Рисунок Б.2 Отчет о финансовых результатах ООО ОСЖ «РЕСО-Гарантия» за 2020г.

## Приложение В

### Бухгалтерский баланс ООО ОСЖ «РЕСО-Гарантия» за 2019г.

Код территории по ОКАТО	Код некредитной финансовой организации	
	по ОКПО	Регистрационный номер (порядковый номер)
95174843	1067746490305	45296575000

#### БУХГАЛТЕРСКИЙ БАЛАНС СТРАХОВОЙ ОРГАНИЗАЦИИ

на 31 Декабря 2019 г.

Полное фирменное наименование /

Общество с ограниченной ответственностью "Общество страхования жизни "РЕСО-Гарантия"

сокращенное фирменное наименование

ООО "ОСЖ РЕСО-Гарантия"

Почтовый адрес 117105, г.Москва, Нагорный проезд, д.б, стр.8

Код формы по ОКУД 0420125

Годовая (квартальная)

(тыс.руб.)

#### Бухгалтерский баланс страховой организации

Наименование показателя	Код строки	Примечание	31.12.2019	31.12.2018
			4	5
<b>Раздел I. АКТИВЫ</b>	53		х	х
Денежные средства и их эквиваленты	1	5	14 009	39 680
Депозиты и прочие размещенные средства в кредитных организациях и банках-нерезидентах	2	6	1 116 695	698 451
Финансовые активы, оцениваемые по справедливой стоимости, изменение которой отражается в составе прибыли или убытка, в том числе:	3	7	5 291 368	4 667 452
Финансовые активы, удерживаемые до погашения, в том числе:	5	9	1 719 303	899 287
Дебиторская задолженность по операциям страхования, сострахования и перестрахования	6	10	3 180	4 334
Займы, прочие размещенные средства и прочая дебиторская задолженность	8	12	713	346
Доля перестраховщиков в резервах по страхованию иному, чем страхование жизни	11	15	61	18
Отложенные аквизиционные расходы	19	23	1 447	1 455
Требования по текущему налогу на прибыль	20	58	5 343	24 153
Отложенные налоговые активы	21	58	56 843	39 550
Прочие активы	22	24	13 806	9 232
<b>Итого активов</b>	23		8 222 768	6 383 960
<b>Раздел II. ОБЯЗАТЕЛЬСТВА</b>	54		х	х
Кредиторская задолженность по операциям страхования, сострахования и перестрахования	28	30	21 664	25 577
Резервы по договорам страхования жизни, классифицированным как страховые	30	13	6 735 173	5 519 913

Рисунок В.1 - Бухгалтерский баланс ООО ОСЖ «РЕСО-Гарантия» за 2019г.

## Продолжение Приложения В

Наименование показателя	Код строки	Примечание	31.12.2019	31.12.2018
			4	5
Резервы по страхованию иному, чем страхование жизни	33	15	20 252	22 037
Отложенные налоговые обязательства	37	58	84 190	28 879
Прочие обязательства	39	35	2 841	11 540
Итого обязательств	40		6 864 120	5 607 947
<b>Раздел III. КАПИТАЛ</b>	55		х	х
Уставный капитал	41	36	450 000	300 000
Резервный капитал	44	36	65 609	42 245
Нераспределенная прибыль (непокрытый убыток)	50		843 040	433 768
Итого капитала	51		1 358 649	776 013
<b>Итого капитала и обязательств</b>			<b>8 222 768</b>	<b>6 383 960</b>

Должностное лицо,  
подписавшее отчетность

25.02.2020

Генеральный директор

(должность)



(подпись)

Раковщик Дмитрий  
Григорьевич

(расшифровка подписи)

Рисунок В.2 - Бухгалтерский баланс ООО ОСЖ «РЕСО-Гарантия» за 2019г.

## Приложение Г

### Отчет о финансовых результатах ООО ОСЖ «РЕСО-Гарантия» за 2019г.

Код территории по ОКАТО	Код некредитной финансовой организации	
	по ОКПО	Регистрационный номер (порядковый номер)
95174843	1067746490305	45296575000

#### ОТЧЕТ О ФИНАНСОВЫХ РЕЗУЛЬТАТАХ СТРАХОВОЙ ОРГАНИЗАЦИИ

за 2019 г.

Полное фирменное наименование /

Общество с ограниченной ответственностью "Общество страхования жизни "РЕСО-Гарантия"

сокращенное фирменное наименование

ООО "ОСЖ РЕСО-Гарантия"

Почтовый адрес 117105, г.Москва, Нагорный проезд, д.6, стр.8

Код формы по ОКУД 0420126

Годовая (квартальная)  
(тыс.руб.)

#### Отчет о финансовых результатах страховой организации

Наименование показателя	Код строки	Примечание	01.01.2019-31.12.2019	01.01.2018-31.12.2018
			4	5
Раздел I. Страховая деятельность	55		x	x
Подраздел I. Страхование жизни	56		x	x
Заработанные страховые премии – нетто-перестрахование, в том числе:	1		1 399 368	5 475 532
страховые премии по операциям страхования, сострахования и перестрахования	1.1	39	1 399 368	5 475 532
Выплаты – нетто-перестрахование, в том числе:	2	40	(245 487)	(289 596)
выплаты по операциям страхования, сострахования и перестрахования	2.1	40	(245 210)	(289 596)
расходы по урегулированию убытков	2.4	40	(277)	-
Изменение резервов и обязательств – нетто-перестрахование, в том числе:	3	41	(1 215 260)	(4 671 322)
изменение резервов и обязательств	3.1	41	(1 215 260)	(4 671 322)
Расходы по ведению страховых операций – нетто-перестрахование, в том числе:	4	42	(93 766)	(308 406)
аквизиционные расходы	4.1	42	(93 766)	(308 406)
Прочие доходы по страхованию жизни	5	43	885	2 810
Прочие расходы по страхованию жизни	6	43	(316)	-
Результат от операций по страхованию жизни	7		(154 576)	209 018
Подраздел 2. Страхование иное, чем страхование жизни	57		x	x
Заработанные страховые премии – нетто-перестрахование, в том числе:	8	44	17 555	14 517
страховые премии по операциям страхования, сострахования и перестрахования	8.1	44	15 844	24 589
страховые премии, переданные в перестрахование	8.2	44	(68)	(24)
изменение резерва незаработанной премии	8.3		1 738	(10 066)
изменение доли перестраховщиков в резерве незаработанной премии	8.4		41	18
Состоявшиеся убытки – нетто-перестрахование, в том числе:	9	45	(9 436)	(8 536)

Рисунок Г.1 - Отчет о финансовых результатах ООО ОСЖ «РЕСО-Гарантия» за 2019г.

Продолжение Приложения Г

Наименование показателя	Код строки	Примечание	01.01.2019-31.12.2019	01.01.2018-31.12.2018
			4	5
выплаты по операциям страхования, сострахования и перестрахования	9.1	45	(9 481)	(6 243)
расходы по урегулированию убытков	9.2	45	(3)	(16)
изменение резервов убытков	9.4	45	47	(2 277)
изменение доли перестраховщиков в резервах убытков	9.5	45	2	-
Расходы по ведению страховых операций – нетто-перестрахование, в том числе:	10	46	(2 770)	(2 121)
аквизиционные расходы	10.1	46	(2 761)	(2 706)
изменение отложенных аквизиционных расходов и доходов	10.3	46	(9)	585
Прочие доходы по страхованию иному, чем страхование жизни	12	48	38	116
Прочие расходы по страхованию иному, чем страхование жизни	13	48	(36)	-
Результат от операций по страхованию иному, чем страхование жизни	14		5 351	3 977
Итого доходов за вычетом расходов (расходов за вычетом доходов) от страховой деятельности	15		(149 225)	212 995
Раздел II. Инвестиционная деятельность	58		x	x
Процентные доходы	16	49	486 557	263 682
Доходы за вычетом расходов (расходы за вычетом доходов) по операциям с финансовыми инструментами, оцениваемыми по справедливой стоимости, изменение которой отражается в составе прибыли или убытка, кроме финансовых обязательств, классифицируемых как оцениваемые по справедливой стоимости, изменения которой отражаются в составе прибыли или убытка, при первоначальном признании	17	50	350 434	(238 168)
Доходы за вычетом расходов (расходы за вычетом доходов) по операциям с иностранной валютой	20		(120 203)	179 967
Итого доходов за вычетом расходов (расходов за вычетом доходов) от инвестиционной деятельности	22		716 788	205 481
Раздел III. Прочие операционные доходы и расходы	59		x	x
Общие и административные расходы	23	54	(47 260)	(137 514)
Прочие доходы	27	57	65	-
Прочие расходы	28	57	(173)	(48)
Итого доходов (расходов) от прочей операционной деятельности	29		(47 368)	(137 562)
Прибыль (убыток) до налогообложения	30		520 195	280 913
Доход (расход) по налогу на прибыль, в том числе:	31	58	(87 559)	(47 269)
доход (расход) по текущему налогу на прибыль	31.1	58	(49 543)	(57 726)
доход (расход) по отложенному налогу на прибыль	31.2	58	(38 017)	10 457
Прибыль (убыток) после налогообложения	33		432 636	233 644
Раздел IV. Прочий совокупный доход	60		x	x
Итого совокупный доход (расход) за отчетный период			432 636	233 644

Должностное лицо,

Генеральный директор

Раковщик Дмитрий Григорьевич

Рисунок Г.2 - Отчет о финансовых результатах ООО ОСЖ «РЕСО-Гарантия» за 2019г.