

МИНИСТЕРСТВО НАУКИ И ВЫСШЕГО ОБРАЗОВАНИЯ РОССИЙСКОЙ ФЕДЕРАЦИИ
федеральное государственное бюджетное образовательное учреждение
высшего образования
«Тольяттинский государственный университет»

Б2.О.03(Пд)
(индекс практики)

ПРОГРАММА ПРАКТИКИ

Производственная практика (преддипломная практика)

(наименование практики)

по направлению подготовки (специальности)

49.03.01 Физическая культура

направленность (профиль) / специализация

Педагогическая и тренерская деятельность

Форма обучения: заочная

Год набора: 2018

Общая трудоемкость: 6 ЗЕ

Распределение часов практики по семестрам

Семестр	6	Итого
Форма контроля	Зачет с оценкой	
Вид занятий		
Самостоятельная работа под руководством преподавателя	108	108
Промежуточная аттестация	0,2	0,2
Контактная работа		
Иные формы	107,8	107,8
Итого	216	216

Программу практики составил(и):

Доцент, к.п.н., доцент Пиянзин А.Н.

(должность, ученое звание, степень, Фамилия И.О.)

(должность, ученое звание, степень, Фамилия И.О.)

Рецензирование программы практики:

☐

Отсутствует

☐

Рецензент

(должность, ученое звание, степень, Фамилия И.О.)

Программа практики составлена на основании ФГОС ВО и учебного плана направления подготовки (специальности) 49.03.01 Физическая культура

Срок действия программы практики до «31» декабря 2023 г.

УТВЕРЖДЕНО

На заседании кафедры «Адаптивная физическая культура, спорт и туризм»

(протокол заседания № 2 от «21» сентября 2018 г.).

1. Цель практики

Цель – закрепление и углубление теоретической подготовки студентов и приобретение им практических навыков и компетенций для ведения научно-исследовательской работы в профессиональной деятельности в области физической культуры и спорта.

2. Место практики в структуре ОПОП ВО

Практика является обязательным и представляет собой вид занятий, непосредственно ориентированных на профессионально-практическую подготовку обучающихся. Производственная (преддипломная) практика проводится согласно учебному плану направления подготовки 49.03.01 «Физическая культура» с отрывом от учебных занятий. Производственная (преддипломная) практика базируется на теоретических знаниях, практических умениях, навыках и компетенциях, полученных обучаемыми при изучении дисциплин: педагогические основы физической культуры и спорта, основы детско-юношеского спорта, дополнительное физкультурно-спортивное образование, теория и организация судейства (практика), психологическое обеспечение спортивной деятельности.

Дисциплины и практики, для которых освоение данной практики необходимо как предшествующее: современные проблемы физической культуры и её видов – технологии преподавания физической культуры в дошкольных образовательных учреждениях, педагогическое мастерство тренера, спортивная ориентация и отбор, управление методической деятельностью спортивной школы, планирование и организация учебного и тренировочного процесса в спортивной школе.

Производственная (преддипломная) практика неразрывно связана с выше перечисленными дисциплинами и практикой, дает возможность расширения знаний, умений, навыков и компетенций, определяемых содержанием дисциплин, позволяет студенту получить углубленные знания, навыки, общекультурные, общепрофессиональные и профессиональные компетенции для успешной профессиональной деятельности.

3. Вид практики, способ и форма (формы) ее проведения

Вид практики: производственная

Способ: Способ: Стационарная.

Стационарная практика предусматривает направление студентов на базы практики, которые соответствуют видам профессиональной деятельности согласно ФГОС ВО, в населенном пункте, в котором расположена организация.

Форма (формы) проведения практики: Непрерывная

4. Тип практики

Производственная (преддипломная) практика

5. Место проведения практики

№ п/п	Название организации
1.	Государственное бюджетное специальное (коррекционное) образовательное учреждение для обучающихся, воспитанников с ограниченными возможностями здоровья специальная (коррекционная) общеобразовательная школа-интернат № 5 г. о. Тольятти № 1532 от 21.03.2018 до 2023 г
2.	Муниципальное бюджетное образовательное учреждение дополнительного образования «Центр детско-юношеского туризма «Эдельвейс»» № 1684 от 29.03.2018 г до 2021 г.
3.	Муниципальное бюджетное общеобразовательное учреждение городского округа Тольятти «Школа с углубленным изучение предметов №91» № 1685 от 29.03.2018 бессрочный
4.	Автономная некоммерческая общеобразовательная организация «Комплексный общеобразовательный центр для детей с нарушением развития «Солнечный круг»» № 1534 от 21.03.2018 до 31.12.2010
5.	Муниципальное бюджетное учреждение дополнительного образования комплексная специализированная детско-юношеская спортивная школа олимпийского резерва №10 «Олимп»» №1523 от 21.03.2018 до 2023 года
6.	Муниципальное бюджетное общеобразовательное учреждение городского округа Тольятти «Школа №59 имени Г.К. Жукова» № 698 от 03.03. 2017 до 2022 года
7.	Муниципальное бюджетное общеобразовательное учреждение городского округа Тольятти «Школа №73» № 646 от 13. 02. 2017 до 31.09.2022 года
8.	Муниципальное бюджетное общеобразовательное учреждение городского округа Тольятти «Школа с углубленным изучением отдельных предметов №16 имени Н.Ф. Семизорова» № 695 от 03.03.2017 до 2022 года
9.	Муниципальное бюджетное общеобразовательное учреждение городского округа Тольятти «Школа 90» № 696 от 03.03. 2017 до 2022 года
10.	Муниципальное бюджетное учреждение дополнительного образования специализированная детско-юношеская спортивная школа олимпийского резерва №1 «Лыжные гонки» городского округа Тольятти № 346 от 26.12.2016 бессрочный
11.	Муниципальное бюджетное общеобразовательное учреждение городского округа Тольятти «Школа №44» № 898 от 29.03.2017 до 31.09.2022 г

6. Планируемые результаты обучения

Формируемые и контролируемые компетенции (код и наименование)	Индикаторы достижения компетенций (код и наименование)	Планируемые результаты обучения
УК-1-Способен осуществлять поиск, критический анализ и синтез информации,	УК-1.1. Анализирует задачу, выделяя ее базовые составляющие. Находит и критически	Знать: способы анализа задачи, выделяя её базовые составляющие; способы анализа проблемных ситуаций; понятие и

Формируемые и контролируемые компетенции (код и наименование)	Индикаторы достижения компетенций (код и наименование)	Планируемые результаты обучения
применять системный подход для решения поставленных задач	анализирует информацию, необходимую для решения поставленной задачи	классификацию систем; структуру и закономерности функционирования систем; - особенности системного подхода в научном познании; - понятие о системе физической культуры, её целях, задачах и общих принципах; Уметь: - осуществлять анализ поставленной задачи с выделением из неё базовых составляющих; Владеть: - способами критического анализа информации, необходимой для решения поставленной задачи; - способностью критического анализа и обобщения информации по актуальным вопросам развития физической культуры и спорта и эффективности физкультурно-спортивной деятельности. способами осуществления поиска необходимой информации для решения поставленных задач в профессиональной деятельности;
	УК-1.2. Осуществляет поиск информации для решения поставленной задачи по различным типам запросов	Знать: способы поиска информации через библиотеку, электронно-библиотечные системы, Интернет. Уметь: осуществлять поиск необходимой информации для решения поставленных задач в профессиональной деятельности; - подбирать необходимую информацию для раскрытия отношений между предметами; выявлять связи и критически анализировать, интерпретировать и систематизировать информацию, требуемую для решения поставленных задач; работы с персональным компьютером и поисковыми сервисами Интернета; Владеть: способами поиска и подбора необходимой информации для решения поставленных задач через библиотеку, электронно-библиотечные системы, Интернет.
	УК-1.3. При обработке	Знать: -способы статистической

Формируемые и контролируемые компетенции (код и наименование)	Индикаторы достижения компетенций (код и наименование)	Планируемые результаты обучения
	<p>информации грамотно, логично, аргументированно формирует собственные суждения и оценки. Отличает факты от мнений, интерпретаций, оценок и т.д. в рассуждениях других участников деятельности.</p>	<p>обработки данных, представленных в различных измерительных шкалах и анализ полученных результатов; - основы работы с текстовыми, графическими редакторами, электронными таблицами, электронной почтой и браузерами; способы работы с информацией; - виды и формы работы с педагогической и научной литературой;</p> <p>Уметь: анализировать, применять системный подход и аргументировать свою точку зрения; -работать с информацией, представленной в различной форме; обрабатывать данные средствами стандартного программного обеспечения; синтезировать информацию, представленную в различных источниках; - использовать контент электронной информационно-образовательной среды; анализировать информационные ресурсы; отличать факты от мнений, интерпретаций, оценок; обосновывать способы решения задач научно-исследовательской направленности с позиций системного подхода; обосновывать решение задач физической культуры с позиций системного подхода</p> <p>Владеть: -методиками аналитико-синтетической обработки информации из различных информационно-поисковых систем (предметизация, аннотирование, реферирование); способностью работы с персональным компьютером и поисковыми сервисами Интернета; способами анализа информации и формулирования выводов, основанных на фактах.</p>

Формируемые и контролируемые компетенции (код и наименование)	Индикаторы достижения компетенций (код и наименование)	Планируемые результаты обучения
УК-2-Способен определять круг задач в рамках поставленной цели и выбирать оптимальные способы их решения, исходя из действующих правовых норм, имеющихся ресурсов и ограничений	УК-2.1. Определяет круг задач в рамках поставленной цели, определяет связи между ними.	<p>Знать: Знает необходимые для осуществления профессиональной деятельности правовые нормы и методологические основы принятия управленческого решения</p> <p>Уметь: Умеет анализировать альтернативные варианты решений для достижения намеченных результатов; разрабатывать план, определять целевые этапы и основные направления работ</p> <p>Владеть: Владеет методиками разработки цели и задач проекта; методами оценки продолжительности и стоимости проекта, а также потребности в ресурсах</p>
	УК-2.2. Планирует реализацию задач в зоне своей ответственности с учетом имеющихся ресурсов и ограничений, действующих правовых норм.	<p>Знать: основные понятия и положения Российского законодательства для решения задач в рамках поставленной цели и выбирать оптимальные способы их решения, исходя из действующих правовых норм, имеющихся ресурсов и ограничений</p> <p>Уметь: выполнять профессиональные задачи в соответствии с нормами морали, профессиональной этики и служебного этикета</p> <p>Владеть: навыками выполнения профессиональных задач в соответствии с поставленной целью, навыками выбирать оптимальные способы их решения, исходя из действующих правовых норм, имеющихся ресурсов и ограничений</p>
	УК-2.3. Выполняет задачи в зоне своей ответственности в соответствии с запланированными результатами и точками контроля, при необходимости	<p>Знать: основные понятия и положения Российского законодательства для решения задач в рамках поставленной цели и выбирать оптимальные способы их решения, исходя из действующих правовых норм, имеющихся ресурсов и</p>

Формируемые и контролируемые компетенции (код и наименование)	Индикаторы достижения компетенций (код и наименование)	Планируемые результаты обучения
	корректирует способы решения задач.	ограничений Уметь: выполнять профессиональные задачи в соответствии с нормами морали, профессиональной этики и служебного этикета Владеть: навыками выполнения профессиональных задач в соответствии с поставленной целью, навыками выбирать оптимальные способы их решения, исходя из действующих правовых норм, имеющихся ресурсов и ограничений
УК-3 Способен осуществлять социальное взаимодействие и реализовывать свою роль в команде	УК-3.1 определяет свою роль в социальном взаимодействии и командной работе, исходя из стратегии сотрудничества для достижения поставленной цели	Знать: стратегию сотрудничества в команде. Уметь: определять цель и ставить задачи. Владеть: стратегией сотрудничества с другими членами команды.
	УК-3.2 Взаимодействует с другими членами команды для достижения поставленной задач.	Знать: способы осуществления сотрудничества в команде. Уметь: осуществлять взаимодействие с другими членами команды Владеть: навыками применения способов взаимодействия в команде в своей профессиональной деятельности.
	УК-3.3 осуществляет обмен информацией, знаниями и опытом с членами команды; оценивает идеи других членов команды для достижения поставленных целей	Знать: типологию и факторы формирования команд, способы социального взаимодействия Уметь: действовать в духе сотрудничества; принимать решения с соблюдением этических принципов их реализации; проявлять уважение к мнению и культуре других; определять цели и работать в направлении личностного, образовательного и профессионального роста Владеть: навыками распределения ролей в условиях командного взаимодействия; методами оценки своих действий, планирования и

Формируемые и контролируемые компетенции (код и наименование)	Индикаторы достижения компетенций (код и наименование)	Планируемые результаты обучения
		управления временем
УК-4 Способен осуществлять деловую коммуникацию в устной и письменной формах на государственном языке Российской Федерации и иностранном(ых) языке(ах)	УК-4.1. Выбирает стиль общения на русском языке в зависимости от цели и условий партнерства; адаптирует речь, стиль общения и язык жестов к ситуациям взаимодействия на государственном языке.	Знать: основные термины, связанные с русским языком и культурой речи; основные правила, относящиеся ко всем языковым уровням (фонетическому, лексическому, грамматическому). Уметь: участвовать в диалогических и полилогических ситуациях общения. Владеть: нормами современного русского литературного языка; приемами стилистического анализа текста.
	УК-4.2. Ведет деловую переписку на русском языке с учетом особенностей стилистики официальных и неофициальных писем.	Знать: особенности официально-делового и других функциональных стилей; основные типы документных и научных текстов и текстовые категории. Уметь: строить официально-деловые и научные тексты. Владеть: базовой терминологией изучаемого модуля; этическими нормами культуры речи.
	УК-4.3. Публично выступает на русском языке, строит свое выступление с учетом аудитории и цели общения.	Знать: основные термины, связанные с русским языком и культурой речи; основные правила, относящиеся ко всем языковым уровням (фонетическому, лексическому, грамматическому). Уметь: продуцировать связные, правильно построенные монологические тексты на разные темы в соответствии с коммуникативными намерениями говорящего и ситуацией общения; Владеть: навыками публичной речи.
УК-5 Способен воспринимать межкультурное разнообразие общества в социально-историческом, этическом и философском контекстах	УК-5.1. Интерпретирует историю России в контексте мирового исторического развития;	Знать: основные философские идеи и категории в их историческом развитии и социально культурном аспекте; Уметь: объяснить феномен культуры, ее роль в человеческой жизнедеятельности; Владеть: практическими навыками анализа философских и исторических фактов, оценки

Формируемые и контролируемые компетенции (код и наименование)	Индикаторы достижения компетенций (код и наименование)	Планируемые результаты обучения
		явлений культуры;
	УК-5.2. Учитывает при социальном и профессиональном общении историческое наследие и социокультурные традиции различных социальных групп, этносов и конфессий, включая мировые религии, философские и этические учения;	Знать: различные исторические типы культур; Уметь: адекватно оценивать межкультурные диалоги в современном обществе; Владеть: навыками межкультурного взаимодействия с учетом разнообразия культур;
	УК-5.3 Придерживается принципов недискриминационного взаимодействия при личном и массовом общении в целях выполнения профессиональных задач и усиления социальной интеграции	Знать: основы межкультурной коммуникации, принципы соотношения общемировых и национальных культурных процессов Уметь: толерантно взаимодействовать с представителями различных культур Владеть: способами анализа и пересмотра своих взглядов в случае разногласий и конфликтов в межкультурной коммуникации
УК-6 Способен управлять своим временем, выстраивать и реализовывать траекторию саморазвития на основе принципов образования в течение всей жизни	УК-6.1. Использует инструменты и методы управления временем при выполнении конкретных задач, проектов, при достижении поставленных целей.	Знать: способы, методы управления своим временем, выстраивать и реализовывать траекторию саморазвития на основе принципов образования в течение всей жизни Уметь: управлять своим временем, выстраивать и реализовывать траекторию саморазвития на основе принципов образования в течение всей жизни Владеть: современными технологиями управления своим временем, выстраивая и реализовывая траекторию саморазвития на основе принципов образования в течение всей жизни
	УК-6.2. Определяет приоритеты собственной деятельности, с учетом требований рынка труда и предложений	Знать: приоритеты собственной деятельности, с учетом требований рынка труда и предложений образовательных услуг для личностного развития и

Формируемые и контролируемые компетенции (код и наименование)	Индикаторы достижения компетенций (код и наименование)	Планируемые результаты обучения
	образовательных услуг для личностного развития и выстраивания траектории профессионального роста.	выстраивания траектории профессионального роста. Уметь: Определять приоритеты собственной деятельности, с учетом требований рынка труда и предложений образовательных услуг для личностного развития и выстраивания траектории профессионального роста. Владеть: методикой определения собственной деятельности, с учетом требований рынка труда и предложений образовательных услуг для личностного развития и выстраивания траектории профессионального роста.
	УК-6.3. Логически и аргументировано анализирует результаты своей деятельности.	Знать: основные приемы эффективного управления результатами своей деятельности Уметь: Логически и аргументировано анализировать результаты своей деятельности. Владеть: методиками анализа своей деятельности

Формируемые и контролируемые компетенции (код и наименование)	Индикаторы достижения компетенций (код и наименование)	Планируемые результаты обучения
ОПК-9 Способен осуществлять контроль с использованием методов измерения и оценки физического развития, технической и физической подготовленности, психического состояния занимающихся	ОПК-9.1 Знает методики оценки уровня физического развития, технической и физической подготовленности, психического состояния занимающихся.	Знать: методики оценки уровня физического развития, технической и физической подготовленности, психического состояния занимающихся. Уметь: оценивать уровень физического развития, технической и физической подготовленности, психического состояния занимающихся. Владеть: способностью оценивать уровень физического развития, технической и физической подготовленности, психического состояния занимающихся
	ОПК-9.2. Осуществляет контроль и оценку	Знать: как осуществлять контроль и оценку физического развития,

Формируемые и контролируемые компетенции (код и наименование)	Индикаторы достижения компетенций (код и наименование)	Планируемые результаты обучения
	физического развития, технической и физической подготовленности, психического состояния занимающихся с использованием различных диагностических средств и методов измерения	<p>технической и физической подготовленности, психического состояния занимающихся с использованием различных диагностических средств и методов измерения</p> <p>Уметь: осуществлять контроль и оценку физического развития, технической и физической подготовленности, психического состояния занимающихся с использованием различных диагностических средств и методов измерения</p> <p>Владеть: способностью осуществлять контроль и оценку физического развития, технической и физической подготовленности, психического состояния занимающихся с использованием различных диагностических средств и методов измерения</p>
	ОПК-9.3 Выявляет недостатки в физическом развитии, технической и физической подготовленности и разрабатывает пути их исправления.	<p>Знать: как выявлять недостатки в физическом развитии, технической и физической подготовленности и разрабатывать пути их исправления.</p> <p>Уметь: выявлять недостатки в физическом развитии, технической и физической подготовленности и разрабатывать пути их исправления</p> <p>Владеть: способностью выявлять недостатки в физическом развитии, технической и физической подготовленности и разрабатывать пути их исправления</p>
ОПК-10 Способен организовать совместную деятельность и взаимодействие участников деятельности в области физической культуры и спорта	ОПК-10.1. Учитывает социально-психологические условия повышения эффективности учебно-воспитательного, учебно-тренировочного и соревновательного процесса, а также занятий	<p>Знать: принципы, условия и задачи психологического сопровождения занимающихся физической культурой и спортом, включая психодиагностику, психопрофилактику, психокоррекцию, элементы консультирования;</p> <p>Уметь: учитывать принципы и условия их психологического</p>

Формируемые и контролируемые компетенции (код и наименование)	Индикаторы достижения компетенций (код и наименование)	Планируемые результаты обучения
	двигательной рекреацией	сопровождения при построении учебновоспитательного, учебно-тренировочного процесса и занятий по двигательной рекреации; Владеть: определять цели и задачи программы мероприятий активного отдыха обучающихся в режиме учебного и вне учебного времени образовательной организации;
	ОПК-10.2. Устанавливает и поддерживает деловые контакты, связи, отношения, коммуникации с работниками организации и заинтересованными сторонами, предупреждает типичные психологические при взаимодействии	Знать: основы менеджмента, управления персоналом; - основы эффективных коммуникаций; Уметь: устанавливать и поддерживать деловые контакты, связи, отношения, коммуникации с работниками организации и заинтересованными сторонами; Владеть: анализом эффективности общения и взаимодействия с занимающимися и коллегами при решении профессиональных задач.
	ОПК-10.3. Организует совместную деятельность и взаимодействие участников деятельности в области физической культуры и спорта	Знать: основы эффективных коммуникаций Уметь: вовлекать в мероприятия активного отдыха обучающихся Владеть: опытом распределения задач и обязанностей в соответствии со знаниями и опытом членов коллектива (команды)
ОПК-11 Способен проводить исследования по определению эффективности используемых средств и методов физкультурно-спортивной деятельности	ОПК-11.1. Осуществляет научные исследования в области физической культуры и спорта, основываясь на современной методологии с использованием современных методов сбора и обработки данных	Знать: роль исследовательской деятельности в повышении эффективности планировании, контроля, методического обеспечения тренировочного и образовательного процессов; Уметь: собирать, анализировать, интерпретировать данные информационных источников и использовать их при планировании, контроле, методическом обеспечении тренировочного и образовательного процессов; Владеть: исследовательскими материалами при осуществлении педагогической диагностики,

Формируемые и контролируемые компетенции (код и наименование)	Индикаторы достижения компетенций (код и наименование)	Планируемые результаты обучения
		планирования, педагогического контроля и методического обеспечения тренировочного и образовательного процессов;
	ОПК-11.2. Анализирует и оценивает эффективность средств и методов физического воспитания и спортивной тренировки	Знать: актуальные проблемы и тенденции развития научного знания о физкультурно-спортивной деятельности, путях совершенствования ее средств и методов (технологий), контрольно-измерительных и контрольно-оценочных средств; Уметь: Анализировать и оценивать эффективность средств и методов физического воспитания и спортивной тренировки Владеть: средствами и методами физкультурно-спортивной деятельности в соответствии с направленностью образовательной программы;
	ОПК-11.3. Использует исследовательские материалы при осуществлении планирования, педагогического контроля и методического обеспечения тренировочного и образовательного процессов	Знать: методы получения и первичной обработки данных, составляющих информационную основу исследования, логику построения исследования; Уметь: использовать для обработки результатов исследований стандартные методы математической статистики (расчет числовых характеристик выборки, критерии проверки статистических гипотез, корреляционный анализ); - анализировать и оценивать эффективность учебно-тренировочного процесса Владеть: исследовательскими материалами при осуществлении планирования, педагогического контроля и методического обеспечения тренировочного и образовательного процессов
ОПК-14 Способен осуществлять методическое обеспечение и контроль тренировочного и	ОПК-14.1 Проводит анализ текущей периодической отчетности об итогах физкультурно-	Знать: как проводить анализ текущей периодической отчетности об итогах физкультурно-оздоровительной и спортивно-массовой работы в

Формируемые и контролируемые компетенции (код и наименование)	Индикаторы достижения компетенций (код и наименование)	Планируемые результаты обучения
образовательного процесса	оздоровительной и спортивно-массовой работы в физкультурно-спортивной организации.	физкультурно-спортивной организации. Уметь: проводить анализ текущей периодической отчетности об итогах физкультурно-оздоровительной и спортивно-массовой работы в физкультурно-спортивной организации. Владеть: способностью проводить анализ текущей периодической отчетности об итогах физкультурно-оздоровительной и спортивно-массовой работы в физкультурно-спортивной организации.
	ОПК-14.2 Разрабатывает план мероприятий по развитию методического обеспечения физкультурно-оздоровительной и спортивно-массовой работы в физкультурно-спортивной организации.	Знать: как разрабатывать план мероприятий по развитию методического обеспечения физкультурно-оздоровительной и спортивно-массовой работы в физкультурно-спортивной организации Уметь: разрабатывать план мероприятий по развитию методического обеспечения физкультурно-оздоровительной и спортивно-массовой работы в физкультурно-спортивной организации Владеть: способностью разрабатывать план мероприятий по развитию методического обеспечения физкультурно-оздоровительной и спортивно-массовой работы в физкультурно-спортивной организации
	ОПК-14.3 Обладает знаниями методического обеспечения физкультурно-оздоровительной и спортивно-массовой работы в физкультурно-спортивной организации включая современные методы и инновационные технологии.	Знать: методическое обеспечение физкультурно-оздоровительной и спортивно-массовой работы в физкультурно-спортивной организации включая современные методы и инновационные технологии. Уметь: обеспечивать физкультурно-оздоровительную и спортивно-массовую работу в физкультурно-спортивной организации включая современные

Формируемые и контролируемые компетенции (код и наименование)	Индикаторы достижения компетенций (код и наименование)	Планируемые результаты обучения
		<p>методы и инновационные технологии.</p> <p>Владеть: способностью обеспечивать физкультурно-оздоровительную и спортивно-массовую работу в физкультурно-спортивной организации включая современные методы и инновационные технологии.</p>

7. Структура и содержание практики

Вид учебной работы	Этапы практики	Семестр	Объем, ч.	Баллы	Формы текущего контроля (наименование оценочного средства)
ИФ	Организационно-ознакомительная работа: 1. Изучить программу практики и требования руководителя по организации работы во время практики 2. Изучение основных направлений работы, традиции, распорядка дня, требований 3. Ознакомиться с базой практики: административные и учебные кабинеты, спортивный зал и спортивная площадка, оборудование и инвентарь и др. 4. Изучение состояния здоровья и уровня физического развития занимающихся. 5. Разработка индивидуального плана прохождения практики	6	70		Отчёт по практике (раздел: «Организационно-ознакомительная работа»).
ИФ	Методическая работа: 1. Разработать рабочий план подготовки прикрепленной тренировочной группы на период практики 2. Определить контрольные упражнения для оценки уровня различных видов подготовленности занимающихся. 3. Провести два раза (в начале и в конце практики) тестирование уровня подготовленности занимающихся прикрепленной тренировочной группы. 4. Оформить письменный анализ результатов тестирования подготовленности занимающихся прикрепленной тренировочной группы в отчете по практике	6	72		Отчёт по практике (раздел: «Методическая работа»).

Вид учебной работы	Этапы практики	Семестр	Объем, ч.	Баллы	Формы текущего контроля (наименование оценочного средства)
ИФ	Научно-исследовательская работа: 1. Определить проблему, цель, рабочую гипотезу, задачи и методы научного исследования. 2. Разработать опросные листы, анкеты, тесты и т.д. в соответствии с задачами исследования. 3. Провести реальные измерения с целью сбора данных по изучаемой проблеме. 4. Провести педагогический эксперимент. 5. Оформить реферат в отчёте практики данного раздела.	6	72		Отчёт по практике (раздел: «научно-исследовательская работа»).
КР	Отчетная конференция	6	2		Итоговая конференция, дифференцированный зачет
Форма (формы) отчетности по практике					Отчет п о практике
Итого:			216		

8. Образовательные технологии

При обучении используются следующие образовательные технологии, направленные на формирование компетенций выпускника: - **технология традиционного обучения**

- **технология развития критического мышления** - организация учебного процесса, при котором студенты проверяют, анализируют, развивают, применяют получаемую информацию с целью развития когнитивных умений и навыков. Методы: объяснительно-иллюстративные, репродуктивные.

9. Методические указания

Перед началом практики руководитель выдает студенту задание на практику, в котором указаны все виды работ на период прохождения практики. Руководитель организует прохождение практики студентом, руководитель постоянно контролирует выполнение всех разделов программы практики, консультирует студента по всем возникающим вопросам, контролирует подготовку отчета о прохождении практики.

Форма и вид отчетности студентов о прохождении производственной (педагогической) практики определен «Положением об организации и проведении практики обучающихся Тольяттинского государственного университета» с учетом требований ФГОС. Форма аттестации результатов практики в соответствии с учебным планом направления 49.03.01 «Физическая культура» – дифференцированный зачет (выставляется в экзаменационную ведомость и зачетную книжку (при наличии), приравнивается к оценкам (зачетам) по теоретическому обучению и учитывается при подведении итогов общей успеваемости студентов.

Обучающиеся, не выполнившие программы практики по уважительной причине, направляются на практику повторно, в свободное от учебы время по индивидуальному графику, с оформлением приказа. Студенты, не выполнившие программы практик без уважительной причины или получившие отрицательную оценку, ликвидируют академическую задолженность в соответствии с Положением о проведении текущего контроля успеваемости и промежуточной аттестации обучающихся.

Аттестация по итогам производственной практики проводится на основании: защиты на итоговой конференции оформленного в соответствии с требованиями, изложенными в программе практики, отчета по практике; отзыва характеристики с места практики (при отсутствии на конференции руководителя практики от организации) и т.д. Таким образом, основной формой отчетности по практике является оформленный отчет о прохождении практики, позволяющий студенту обобщить свои знания, умения и навыки, приобретенные за время ее прохождения.

Методические указания к заданию №1. Раздел «Организационно-ознакомительная работа».

1) *Образец составления учёта работы студента* (содержание работы) на практике на весь период её прохождения.

2)

УЧЁТ РАБОТЫ СТУДЕНТА

Дата	Время	Содержание работы
01.02.2016	9.00-11.00	Посещение установочной конференции.
	11.00-12.00	Беседа с руководителем практики.
	13.00-15.00	Посещение базы практики. Встреча с директором учреждения и (или) администрацией учреждения по вопросу про хождения практики. Знакомство с основными направления ми работы учреждения, ее традициями, правилами внутрен него распорядка, правами детей, учащихся (занимающихся) и предъявляемыми к ним требованиями, а также с базой практики. Прикрепление к учителю

(инструктору, педагогу и т.п.) курирующему прохождение практики.
Обсуждение планирования преддипломной практики в учреждении.

Методические указания к заданию № 2. Раздел «Методическая работа».

1. Протокол анализа практического занятия (урока).

Дата _____ Класс _____ Школа _____ Проводил урок _____
Количество занимающихся _____ Количество учеников в классе _____
Урок _____

Задачи урока: 1.

2.

3.

1. Конспект урока (соответствие задач рабочему плану и типу урока, соответствие материала упражнений поставленным задачам и возрастным возможностям учащихся. Разнообразие и оригинальность упражнений, наличие и правильность методических указаний, внешний вид конспекта) _____

— 2 Проведение урока

Организация (выбор места занятий, использование групповодов, размещение занимающихся, использование оборудования и мелкого инвентаря, распределение упражнений по времени, обеспечение дисциплины, плотности занятий) _____

3. Методика обучения и воспитания (соблюдение дидактических принципов, разнообразие методов и приемов, соответствие их направленности к поставленным задачам, подготовленности занимающихся, характеру учебного материала, условиям проведения занятия.) Регулирование нагрузки, обеспечение помощи и страховки _____

— Поведение педагога (внешний вид, умение держаться, командный голос, выбор места, педагогический такт, культура речи) _____

— Степень выполнения основных задач урока и намеченного содержания конспекта _____

— Пожелания практиканту _____

— Оценка урока _____

« _____ » _____ 201 ____ г.

Подпись
преподавателя _____

ХАРАКТЕРИСТИКА

_____ практиканта _____

(Ф.И.О.)

_____ года рождения, студента _____ курса _____ группы.

Студент _____

(Ф.И.О.)

_____ проходил

_____ практику _____

в _____

За период практики с _____

по _____ 20 _____ года

он(а) показал(а) себя _____

_____ (оценка отношения к практике, уровень теоретической и практической подготовленности, знание нормативно-правовых документов, своевременность выполнения заданий и поручений, аккуратность в ведении документации, активность в работе, инициативность, дисциплинированность).

При проведении физкультурно-оздоровительных и спортивно-массовых мероприятий _____ проявил _____ себя

_____ (оценка уровня владения организаторскими умениями и навыками, творческий подход к составлению документов планирования, умение работать с учетно-отчетной документацией, в т.ч. финансовой, качество проведения мероприятий, инициативность и активность в их организации).

Проведение научно-исследовательской работы показало, что практикант _____

_____ (владение методикой анализа и знание анализируемых документов, умение сделать вывод и дать рекомендации по определенному вопросу).

Оценки за практику:

1. Методическая работа _____

2. Учебная работа _____

3. Воспитательная работа _____

4. Отчетная документация _____

5. Отношение к практике и _____

трудовая дисциплина _____

Общая оценка за практику _____

Руководитель организации _____

(подпись)

(Ф.И.О.)

Руководитель практики _____

" _____ " _____ 20 г.

Характеристику заверить круглой печатью

ОТЗЫВ СПЕЦИАЛИСТА ОБ ОРГАНИЗАЦИИ И ПРОВЕДЕНИИ ЗАЧЕТНОГО
ФИЗКУЛЬТУРНО-ОЗДОРОВИТЕЛЬНОГО ИЛИ СПОРТИВНО-МАССОВОГО
МЕРОПРИЯТИЯ

ОТЗЫВ О ПРОВЕДЕНИИ

(название зачетного ФО или СММ)

проведенного студентом-практикантом _____
(Ф.И.О.)

Дата проведения _____

Оценка за проведение ФО (СММ) _____

Руководитель организации
(должность)

(подпись)

(Ф.И.О.)

Итоговая конференция. Схема отчета студента:

- Название практики. Период прохождения практики. База практики.
- Цель и задачи практики.
- Принципы организации практики.
- Основные направления работы учреждения: традиции, правила внутреннего распорядка; права детей (учащихся, занимающихся) и требования, предъявляемые к ним.
- С каким контингентом проводилась работа на практике.
- Содержание (план) практики.
- Выполнение плана практики (какие отклонения от плана имели место, почему)
- Количество проведенных занятий (уроков).
- Проведение физкультурно-оздоровительной работы, ее результаты.
- Использование средств ТСО, нестандартное оборудование.
- Умения и навыки, приобретенные в процессе практики.
- Сложности при прохождении практики.
- Предложения по совершенствованию содержания и организации практики.
- Общие выводы и впечатление в целом.

Методические указания к заданию № 3. Раздел «Научно-исследовательская работа».

1. План научно-исследовательской работы на время прохождения практики.

Цель научно-исследовательской работы: ...

Задачи: ...

№ п/п	Содержание работы	Сроки выполнения	Обязанности практиканта	Отметки о выполнении
1	2	3	4	5

2. Протоколы тестирования физического развития.

ПРОТОКОЛ (образец)

показателей физического развития девочек (или мальчиков) класс _____ школа _____
дата _____

№	Ф.И.	Показатели				
		Масса тела, кг	Длина тела (рост), см	ОГК, см	Весоростовой индекс	Индекс Кетле
1						
2						
3						
...						
	Средний показатель (X)					

Методика определения физического развития

Л.П. Матвеев (1976) отмечает, что «физическое развитие человека - процесс изменения естественных морфофункциональных свойств его организма в течение индивидуальной жизни». По его мнению, физическое развитие - не только естественный, развёртывающийся на природной основе, передаваемой по наследству, но и социально обусловленный процесс, поскольку действие естественных законов проявляется в зависимости от социальных условий жизни и деятельности человека. В зависимости от всех этих факторов и условий физическое развитие может приобретать различный характер - быть всесторонним и гармоничным, либо ограниченным и дисгармоничным.

Научное понимание роли физического воспитания в физическом развитии человека исходит именно из того, что процесс физического развития, в принципе, является управляемым. Физическое воспитание является целенаправленным процессом

рационального регулирования физического развития человека в соответствии с требованиями, предъявляемыми обществом.

Отслеживание физического развития учащихся, оценка её возрастной динамики позволяет определить норму и отклонение от нормы отдельных показателей. Таким образом, систематическое обследование способствует своевременному выявлению у учащихся нарушения физического развития (отставание в росте, отсутствие прибавки в весе и т.п.), являющиеся, как правило, ранними признаками заболеваний или свидетельством нарушения режима.

Для получения достоверных данных измерения следует проводить на обнажённом теле, обычно утром. Повторные измерения делать по возможности в одно и то же время.

Исследование физического развития проводится методом антропометрии. Данные полученные при обследовании называются антропометрическими и делятся они по следующим признакам:

1) соматометрические – длина тела, масса тела, ОГК (окружность грудной клетки в покое, на вдохе и выдохе), экскурсия грудной клетки, окружность бедра, голени и т.п.

2) физиометрические (функциональные) – ЖЕЛ (жизненная ёмкость лёгких), мышечная сила рук, становая сила.

3) Соматоскопические (через наружный осмотр) – состояние опорно-двигательного аппарата (форма позвоночника, грудной клетки, ног, состояние осанки, развитие мускулатуры), степень жировотложения и полового созревания.

Для проведения исследования физического развития среди учащихся общеобразовательных школ наиболее приемлемо определение следующих **антропометрических показателей**:

1. Масса тела (P), кг.

Масса тела устанавливается с помощью медицинских весов. Обследуемый становится на середину площадки весов. Взвешивание рекомендуется проводить утром, натощак.



Рис.1. Измерение массы тела.

2. Длина тела (рост) в положении стоя (L) и сидя ($L_{\text{сидя}}$), см.

Длина тела определяется ростом (рис.2). Обследуемый должен прикасаться к стойке прибора тремя точками: пятками, ягодицами и лопаточной областью; голова находится в таком положении, чтобы козелок уха и наружный угол глазницы находились на одной горизонтальной линии.

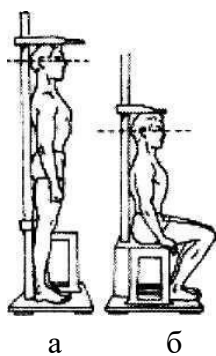


Рис.2. Измерение роста в положении: а) стоя; б) сидя.

В популярной медицинской энциклопедии за 1992 год предлагаются следующие нормативы длины и массы тела в возрасте от 7 до 15 лет (таблица 1).

Таблица 1.

Зависимость массы тела от длины тела у детей в возрасте от 7 до 15 лет

Возраст	Масса тела, кг		Длина тела, см	
	мальчики	девочки	мальчики	девочки
7 лет	21,6 - 27,9	21,5 - 27,5	118 - 129	118 - 129
8 лет	24,1 - 31,3	24,2 - 30,8	125 - 135	124 - 134
9 лет	26,1 - 34,9	26,6 - 35,6	128 - 141	128 - 140
10 лет	30,0 - 38,4	30,2 - 38,7	135 - 147	134 - 147
11 лет	32,1 - 40,9	31,7 - 42,5	138 - 149	138 - 152
12 лет	36,7 - 49,1	38,4 - 50,0	143 - 158	146 - 160
13 лет	39,3 - 53,0	43,3 - 54,4	149 - 165	151 - 163
14 лет	45,4 - 56,8	46,5 - 55,5	155 - 170	154 - 167
15 лет	50,4 - 62,7	50,3 - 58,5	159 - 175	156 - 167

3. Окружность запястья (ОЗ) руки, см.

Окружность запястья руки измеряется сантиметровой лентой. Измерение ОЗ является наиболее простым способом определения типа телосложения:

- у узкогрудых астеников этот размер менее 16 см (муж.), менее 14,5 см (жен.);
- у нормостеников – 16-18 см (муж.), 14,5-16,5 см (жен.);
- у широкогрудых гиперстеников - более 18 см (муж.), более 16,5 см (жен.).

4. Окружность грудной клетки (ОГК), см.

Окружность грудной клетки измеряется сантиметровой лентой в 3-х фазах: состояние покоя, максимального вдоха и максимального выдоха (рис.3).

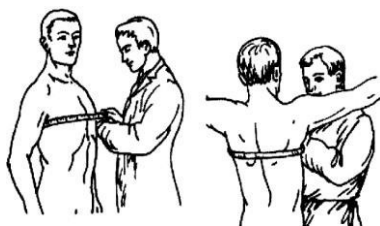


Рис. 3. Измерение окружности грудной клетки

Экскурсия грудной клетки (ЭГК) характеризует развитие органов дыхания:
ЭГК=ОГК

на вдохе- ОГК на выдохе.

Средний показатель ЭГК составляет 5-7см, а у тренированных людей 8-10 см.

5. Сила кисти (правой и левой руки) (СК), кг.

Сила кисти измеряется кистевым динамометром. Прямая рука отводится в сторону до уровня плеча, динамометр в кисти шкалой внутрь сжать без рывка с максимальным усилием. Рука к туловищу не прикасается. Средние показатели у мужчин – 35-50 кг; у женщин – 25-33 кг. Средние показатели левой кисти примерно на 5-10 кг меньше показателей правой кисти.

6. Жизненная ёмкость лёгких (ЖЕЛ), мл/кг.

Жизненная ёмкость лёгких – показатель, отражающий функциональные возможности системы дыхания и измеряется с помощью спирометра. Средние показатели ЖЕЛ у мужчин составляют 3500 – 4200 см³, у женщин – 2500-3000 см³.

Для оценки данных, величину ЖЕЛ следует сравнить с должной величиной (ДЖЕЛ).

ДЖЕЛ можно рассчитать по формуле Людвига в зависимости от роста, массы тела и пола: ДЖЕЛ для мужчин = 40 х рост (см) + 30 х вес (кг) – 4400; ДЖЕЛ для женщин = 40 х рост (см) + 10 х вес (кг) – 3800.

Для удобства определения должной величины ЖЕЛ можно использовать следующие таблицы 2 и 3.

Таблица 2.

ЖЕЛ для мужчин, определённая по формуле Людвига, мл

Длина тела, см	Вес тела, кг										
	50	55	60	65	70	75	80	85	90	95	100
160	3500	3650	3800	3950	4100	4250	4400	4550	4700	4850	5000
165	3700	3850	4000	4150	4300	4450	4600	4750	4900	5050	5200
170	3900	4050	4200	4350	4500	4650	4800	4950	5100	5250	5400
175	4100	4250	4400	4550	4700	4850	5000	5150	5300	5450	5600
180	4300	4450	4600	4750	4900	5050	5200	5350	5500	5650	5800
185	4500	4650	4800	4950	5100	5250	5400	5550	5700	5850	6000
190	4700	4850	5000	5150	5300	5450	5600	5750	5900	6050	6200

Таблица 3.

ЖЕЛ для женщин, определённая по формуле Людвига, мл

Длина тела, см	Вес тела, кг							
	45	50	55	60	65	70	75	80
150	2650	2700	2750	2800	2850	2900	2950	3000
155	2850	2900	2950	3000	3050	3100	3150	3200
160	3050	3100	3150	3200	3250	3300	3350	3400
165	3250	3300	3350	3400	3450	3500	3550	3600
170	3450	3500	3550	3600	3650	3700	3750	3800
175	3650	3700	3750	3800	3850	3900	3950	4000
180	3850	3900	3950	4000	4050	4100	4150	4200

Расчет ДЖЕЛ можно проводить и в зависимости от роста, возраста и пола по следующим формулам:

$$\text{ДЖЕЛ} = (27,63 - 0,122W)L \text{ (муж.)}$$

$$\text{ДЖЕЛ} = (21,78 - 0,101W)L \text{ (жен.)}$$

В норме у здоровых лиц ЖЕЛ может быть ниже должной величины на 10-15% и составлять 90-85% от ДЖЕЛ. ЖЕЛ фактическая, составляющая 84-70% от ДЖЕЛ,

расценивается как умеренно сниженная, 69-65% - значительно сниженная, 49% и менее - резко сниженная, что указывает на нарушение функции вентиляции легких. Если ЖЕЛ фактическая больше ДЖЕЛ, то это указывает на высокое функциональное состояние легких и характерно для тех, кто занимается бегом, лыжным спортом, т.е. упражнениями, развивающими выносливость. При расчёте ДЖЕЛ по величине массы тела можно значительно ошибиться в сторону завышения, так как после 18-20 лет она обычно увеличивается. Рост ЖЕЛ после занятий физической культурой и спортом свидетельствует об эффективности занятий.

7. Артериальное давление (АД): систолическое давление (СД) и диастолическое давление (ДД), мм.рт.ст.

Данный показатель определяет функционирование сердечно-сосудистой системы и измеряется тонометром. Средние показатели максимального давления (систолического) в зависимости от возраста 100-125 мм рт. ст., минимального (диастолического) – 65-85 мм рт. ст. Если АД фактическое выше АД должного, (СД на 15 мм рт. ст., а ДД на 10 мм рт. ст.), то это свидетельствует о гипертоническом состоянии (повышенное АД). Если же АД фактическое ниже АД должного (СД на 20 мм рт. ст., а ДД на 15 мм рт. ст.), это свидетельствует о гипотоническом состоянии (пониженное АД).

Расчет артериального давления АД (СД и ДД) в зависимости от возраста проводится по следующим формулам:

$$\text{СД} = 1,7W + 83 \text{ (для возраста 7-20 лет)}$$

$$\text{ДД} = 1,6W + 42 \text{ (для возраста 7-20 лет)}$$

$$\text{СД} = 0,4W + 109 \text{ (для возраста 20-80 лет)}$$

$$\text{ДД} = 0,3W + 63 \text{ (для возраста 20-80 лет)}$$

$$\text{ПД} = \text{СД} - \text{ДД} \text{ (ПД – пульсовое давление, мм.рт.ст.)}$$

8. Частота сердечных сокращений (ЧСС), уд/мин.

Этот показатель даёт важную информацию о деятельности сердечно-сосудистой системы. Следует знать, что частота пульса у взрослого - здорового человека в условиях покоя в минуту составляют 70-76 ударов с разными интервалами. Резкое уменьшение или учащение пульса по сравнению с предыдущими данными - один из симптомов нарушения здоровья. Пульс обычно проверяют по утрам лежа в постели, а также до и после окончания процедур. Лежа ЧСС реже примерно на 10 уд./мин, чем стоя. У женщин ЧСС на 7-10 уд./мин больше, чем у мужчин того же возраста. У детей ЧСС имеет значительно большие значения, чем у взрослых. Для получения сравнимых данных необходимо измерять пульс всегда в одном и том же положении (лежа, стоя или сидя). Частота пульса изменяется в соответствии с интенсивностью физической нагрузки. Считается, что двойное увеличение показателя ЧСС, по сравнению с замером в покое, отражает нормальный уровень нагрузки, меньшее свидетельствует о слабой физической нагрузке, а ЧСС больше 170 уд./мин - о чрезмерной нагрузке. Люди, занимающиеся спортом, за счет систематической тренировки добиваются меньшего увеличения ЧСС.

Антропометрические индексы:

1. Весоростовой индекс (ИВР). Характеризует физическое развитие и наличие избыточного веса либо дефицита массы. Рассчитывается по следующей формуле: $\text{ИВР} = P/L$. Оценка весоростового индекса представлена в таблице 4. (Примечание. Обычно ИВР несколько ниже у высокорослых.)

Таблица 4.

Оценка весоростового индекса (кг/см)

Результат	Оценка
Дети до 12 лет Муж. Жен. лет 13-17 лет Менее 0,2 Менее 0,3 Менее 0,4	Дефицит массы тела

0,2-0,3	0,2-0,3	0,35	0,325	
Более 0,3	Более 0,3	0,2-0,3	0,2-0,3	Норма
		Более 0,3	Более 0,3	Избыток массы тела

2. **Индекс Кетле** позволяет выявить соответствие веса росту. Определяется по формуле: $ИК = P (кг) / L (см)$

Таблица 5.

Оценка индекса Кетле (г/см)

Результат т	Оценка
Менее 20	Дефицит массы тела
20-24,9	Норма
25-29,9	Избыток
30-39,9	Ожирение
Более 40	Риск велик

3. **Индекс Пинье** определяет пропорциональность развития и крепость телосложения. Расчет проводится по следующей формуле:

$$ИП = L(см) - (P(кг) + ОГК(см)).$$

Если показатель крепости телосложения у взрослых меньше 10 – крепкое телосложение, от 10 до 20 – хорошее, от 21 до 25 – среднее, от 26 до 35 – слабое, более 46 – очень слабое. Однако в заблуждение может ввести большое значение массы тела и ОГК, которые отражают не развитие мускулатуры, а являются результатом ожирения.

4. **Индекс пропорциональности (%)** характеризует малую либо большую длину ног. Он определяется по формуле:

$$ИП = L_1 - L_2 / L_2 \times 100,$$

Где L_1 - длина тела в положении стоя, L_2 - длина тела в положении сидя.

Таблица 6.

Оценка индекса пропорциональности (%)

Результат	Оценка
Менее 87	Малая длина ног
87-92 Пропорциональное телосложение	Большая длина ног
Более 92	

5. **Жизненный индекс** характеризует мощность аппарата внешнего дыхания и определяется по формуле: $ИЖ = ЖЕЛ(мл) / P(кг)$.

Таблица 7.

Оценка жизненного индекса в возрастном интервале до 35 лет

Результат	пол	Оценка	
60-65	Муж.	Хорошо	Для лиц, не занимающихся ФК и С
55-60	Жен.		
65-75	Муж.	Хорошо	Для лиц, занимающихся ФК и С
60-70	Жен.		
Менее 55	Муж.	Плохо	У вас либо избыточный вес, либо недо-
Менее 50	Жен.		статочная ЖЕЛ

6. **Индекс Эрисмана** характеризует развитие грудной клетки и вычисляется по формуле:

$$ИЭ = ОГК_{в покое}(см) - L(см) / 2.$$

Отрицательное значение индекса Эрисмана указывает на недостаточное развитие грудной клетки. Это бывает, как правило, у людей худых, высоких, недостаточно физически развитых. Физическая нагрузка вызывает увеличение размеров грудной клетки, ее подвижность, повышает частоту и глубину дыхания, так как потребление кислорода работающими мышцами увеличивается и функция органов дыхания возрастает. Значение индекса Эрисмана от 1 до 5 - среднее развитие, более 5 - хорошее развитие.

7. **Индекс силы кисти** характеризует силу кисти и находится по формуле:

$$\text{ИСК} = (\text{СК(кг)} / \text{Р(кг)}) 100\%.$$

У мужчин данный показатель составляет 65-80%, у женщин - 45-50%.

8. **Индекс становой силы** характеризует развитие мышц спины и определяется по формуле: $\text{ИСС} = (\text{СС(кг)} / \text{Р(кг)}) 100\%$.

Таблица 8.

Оценка индекса пропорциональности (%)

Результат	Оценка
Менее 175	Малая сила мышц спины
175-190	Ниже средней
190-210	Средняя
210-225	Выше средней
Более 225	Большая сила мышц спины

Показатели функциональной подготовленности

1. **Ортостатическая проба** определяет состояние механизма регуляции ССС. Расчет производится по следующей формуле:

$$\text{ЧСС}_{\text{в покое лёжа}} - \text{ЧСС}_{\text{в покое стоя}}$$

Оценка ортостатической пробы

Таблица 9.

результат	оценка
Менее 10	Отлично
11-15	Хорошо
16-20	Удовлетворительно
Более 20	Неудовлетворительно

Результаты пробы более 20 свидетельствует о нарушении работы сердца из-за переутомления или заболевания.

2. **Индекс Руффье** даёт функциональную оценку физической работоспособности (таблица 10). Рассчитывается индекс по следующей формуле: $\text{ИР} = 0,1 (\text{ЧСС1} + \text{ЧСС2} + \text{ЧСС3} - 200)$, где ЧСС1 - пульс в покое, ЧСС2 - после нагрузки, ЧСС3 - после 1 мин восстановления.

Таблица 10.

Оценка индекса Руффье для учащихся

результат	оценка
0-5	Отлично
6-10	Хорошо
11-15	Удовлетворительно
Более 15	Неудовлетворительно

3. **Коэффициент выносливости** характеризует работу ССС и является показателем ее деятельности. Рассчитывается по формуле: $KB = 10 \cdot ЧСС / ПД$. Коэффициент выносливости представляет собой интегральную величину, объединяющую ЧСС, СД и ДД. В норме $KB = 16$. Увеличение указывает на ослабление деятельности ССС, уменьшение – на усиление деятельности ССС. При развитии выносливости числовые значения KB снижаются.

4. **Индекс Кердо** характеризует состояние вегетативной нервной системы, регулирующей ССС. Рассчитывается по формуле: $ИКЕРДО = ДД / ЧСС$. У здоровых людей индекс Кердо равен 1. При нарушении нервной регуляции ССС индекс Кердо становится больше либо меньше 1.

5. **Индекс Скибински** оценивает сердечно-сосудистую и дыхательную систему (таблица 11) и вычисляется по следующей формуле: $ИС = ЖЕЛ_{\text{т задержки дыхания на вдохе}} / 100 \cdot ЧСС_4$, где $ЧСС_4$ - пульс после задержки дыхания на вдохе.

Таблица 11.

Оценка индекса Скибински для учащихся

результат	оценка
Более 60	Отлично
60-31	Хорошо
30-11	Удовлетворительно
10-5	Неудовлетворительно
менее 5	Очень плохо

6. **Уровень функционального состояния** оценивает адаптационные возможности организма (таблица 12). Определяется по формуле:

$$УФС = \{700 - 3 \cdot ЧСС - 2,5[ДД + 0,33(СД - ДД)] - 2,7W + 0,28P\} / (350 - 2,6W + 0,21L)$$

Таблица 12.

Оценка уровня функционального состояния

результат	оценка
0,826 и более	Высокий Выше
0,626-0,825	среднего
0,526-0,675	Средний
0,376-0,525	Ниже среднего
0,225-0,375	Низкий

7. **Адаптационный потенциал** оценивает компенсаторно-приспособительные механизмы, которые лежат в основе поддержания системы кровообращения (таблица 13). АП является показателем, обуславливающим взаимосвязь двух противоположных понятий «здоровье» и «болезнь». Здоровый человек максимально адаптирован к окружающей среде. Адаптационный потенциал рассчитывается следующим образом:

$$АП = 0,011ЧСС + 0,014СД + 0,008ДД + 0,0014W + 0,009P - 0,009L - 0,27.$$

Таблица 13.

Оценка адаптационного потенциала (АП)

Значение АП	Оценка	Рекомендации
До 2,10	Нормальная (удовлетворительная) адаптация	Занятия без ограничений
2,11-3,20	Напряжение механизмов адаптации	Занятия по спец.программе
3,21-4,30	Неудовлетворительная адаптация	Занятия строго ограничены
более 4,30	Срыв адаптации	Занятия ЛФК

8. **Индекс Кверга** характеризует физическое состояние организма после действия комплекса нагрузок (таблица 14):

- 30 приседаний за 30 с;
- бег на месте с максимальной скоростью в течение 30 с;
- трехминутный бег на месте с частотой 150 шагов в мин;
- прыжки со скакалкой в течение 1 мин. Индекс Кверга определяется по формуле: $ИКВЕРГА = 15000 / (ЧСС1 + ЧСС2 + ЧСС3)$, где ЧСС1 - пульс в положении сидя сразу после нагрузки за 30 с, ЧСС2 - через 2 мин, ЧСС3 - через 4 мин.

Таблица 14.

Оценка Индекс Кверга

результат	оценка
105 и более	Отлично
99-104	Хорошо
93-98	Удовлетворительно
92 и менее	Неудовлетворительно

9. **Проба Штанге** (задержка дыхания на вдохе) позволяет оценить способность к воспитанию скоростной выносливости, выявить скрытое состояние пониженного насыщения крови кислородом, приводящие к заболеваниям органов дыхания и кровообращения. Функциональную пробу следует выполнять после 2-3 глубоких вдоха и выдоха. Среднее время задержки – 65 секунд (таблицы 15-17). При заболевании или переутомления может снизиться до 30-35 секунд.

Таблица 15.

Оценка пробы Штанге

Группа тестируемых	Оценка	Результат (с)
Здоровые нетренированные люди	Норма	45-55
Спортсмены	Норма	60-90 и более

Таблица 16.

Ориентировочная оценка пробы задержки дыхания на вдохе для определения способности к воспитанию скоростной выносливости

Возраст (лет)	Оценка «отлично»	Оценка «хорошо»	Оценка «удовлетворительно»
9-10	Больше 55	50-55	40-50
11-12	Больше 70	65-70	55-65
13-14	Больше 95	90-95	80-90

Таблица 17.

Ориентировочные показатели пробы Штанге (с)

Возраст (лет)	Мальчики	Девочки
7	36	30
8	40	36
9	44	40
10	50	50
11	51	44
12	60	48
13	61	50
14	64	54
15	68	60
16	71	64

10. Проба Генча (задержка дыхания на выдохе). Среднее время задержки – 30 секунд. Если проводить пробу сразу за пробой Штанге или другой подобной, то необходимо выдержать перерыв в 5-7 минут (таблица 18).

Таблица 18.

Оценка пробы Генча

Группа тестируемых	Оценка	Результат (с)
Здоровые нетренированные люди	Норма	25-30
Спортсмены	Норма	40-60 и более

3. Протоколы тестирования физических качеств.

ПРОТОКОЛ (образец)

тестирования двигательных качеств учащихся _____ класса (мальчики, девочки) школа № _____

Тесты →		Наклон вперёд из положения сидя (см)		Прыжки в длину с места (см)		Сила правой кисти (кг)		Сила левой кисти (кг)		Подъём туловища за 30с (колво раз)		Вис на перекладине (с)		Челночный бег 10х5м (с)			
Дата →																	
№	Ф. И. ↓																
1																	
2																	
3																	
4																	
5																	
6																	
7																	
8																	
9																	
10																	
11																	
12																	

Судьи: _____

Завуч по спортивной работе: _____

Методика оценивания физической подготовленности учащихся образовательных учреждений

Физическая подготовленность (ФП) – результат физической подготовки, целенаправленного педагогического процесса на развитие физических качеств: силы, быстроты, выносливости, ловкости, гибкости а также их сочетаний (комплекса).

Для оценки ФП следует использовать простые (не сложные по технике исполнения) задания (тесты), которые имеют определенные единицы измерения. Для оценки физической подготовленности можно следующие тесты:

Тест и единицы измерения	Тестируемые физические качества					
	гибкость	скоростносиловы е	координационны е (ловкость)	силовые (силовая выносливость)	скоростны е	выносливост ь
	наклон вперед из положени я сидя, (см)	прыжок в длину с места (см)	челночный бег 3х10 м (с)	подтягивание на высокой перекладине из виса (раз) (юноши); на низкой перекладине из положения вис лежа (раз) (девушки)	Бег 30 м (с)	6-минутный бег (метров)

Достоинствами этой системы тестов являются:

- техническая простота в выполнении;
- не требуется сложного оборудования для проведения тестирования;
- достаточно высокая надежность и информативность;
- все они являются сквозными, т.е. авторами даны нормативы для учащихся с 7 до 17 лет;
- для оценивания проявления физических качеств сделана градация по уровням:

"низкий", "средний", "высокий" в каждом возрасте.

Эти тесты мы рекомендуем для реализации мониторинга физической подготовленности учащихся 1 – 11 классов школ г. Тольятти.

1. Наклон вперед из положения сидя. С помощью этого теста можно определить двигательное качество - гибкость (рис.1). Данный тест определяет функциональные возможности опорно-двигательного аппарата, степень подвижности его звеньев. При выполнении каждый испытуемый должен выполнить из положения сидя сгибание в тазобедренном суставе и вытянуть руки, как можно дальше вперед. Между пятками испытуемый зажимает измерительную дощечку на делении «0». Если испытуемый не дотягивается до отметки «0», то результат у него будет отрицательный и записывается со знаком «-», если же он выполняет наклон дальше «0», то результат положительный и записывается без знака «-». Результат записывается в сантиметрах (см). Измерение проводится по кончикам пальцев рук в фиксированном положении туловища (2-3с). Нельзя делать рывковых движений, сгибать ноги в коленных суставах.

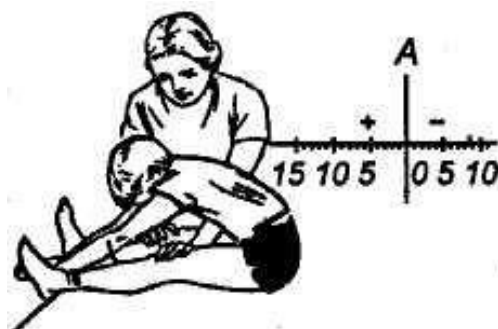


Рис. 1.

Таблица 1.
Уровень развития гибкости учащихся 7-17 лет по тесту «наклон вперед из положения сидя, см».

Возраст, лет	Уровень					
	Мальчики			девочки		
	Низкий	Средний	Высокий	Низкий	Средний	Высокий
7	1 и ниже	3-5	9 и выше	2 и ниже	6-9	12,5 и выше
8	1 и ниже	3-5	7,5 и выше	2 и ниже	5-8	11,5 и выше
9	1 и ниже	3-5	7,5 и выше	2 и ниже	6-9	13 и выше
10	2 и ниже	4-6	8,5 и выше	2 и ниже	7-10	14 и выше
11	2 и ниже	6-8	10 и выше	4 и ниже	8-10	15 и выше
12	2 и ниже	6-8	10 и выше	6 и ниже	9-11	16 и выше
13	2 и ниже	5-7	9 и выше	7 и ниже	10-12	18 и выше
14	3 и ниже	7-9	11 и выше	7 и ниже	12-14	20 и выше
15	4 и ниже	8-10	12 и выше	7 и ниже	12-14	20 и выше
16	5 и ниже	9-12	15 и выше	7 и ниже	12-14	20 и выше
17	5 и ниже	9-12	15 и выше	7 и ниже	12-14	20 и выше

2. Прыжок в длину с места. Этот тест позволяет оценить проявление «взрывной» силы (рис.2). Прыжок выполняется из положения стоя, ноги согнуты. Тест проводится дважды, засчитывается лучшая попытка. Дальность прыжка измеряется от стартовой линии до первой точки касания любой частью тела. Результат оценивается в сантиметрах (см).




Рис. 2.

Таблица 2.

Уровень развития «взрывной» силы учащихся 7-17 лет
по тесту «прыжок в длину с места, см».

Возраст , лет	Уровень					
	Мальчики			девочки		
	Низкий	Средний	Высокий	Низкий	Средний	Высокий
7	100 и ниже	115-135	155 и выше	85 и ниже	110-130	150 и выше
8	110 и ниже	125-145	165 и выше	90 и ниже	125-140	155 и выше
9	120 и ниже	130-150	175 и выше	110 и ниже	135-150	160 и выше
10	130 и ниже	140-160	185 и выше	120 и ниже	140-155	170 и выше
11	140 и ниже	160-180	195 и выше	130 и ниже	150-175	185 и выше
12	145 и ниже	165-180	200 и выше	135 и ниже	155-175	190 и выше
13	150 и ниже	170-190	205 и выше	140 и ниже	160-180	200 и выше
14	160 и ниже	180-195	210 и выше	145 и ниже	160-180	200 и выше
15	175 и ниже	190-205	220 и выше	155 и ниже	165-185	205 и выше
16	180 и ниже	195-210	230 и выше	160 и ниже	170-190	210 и выше
17	190 и ниже	205-220	240 и выше	160 и ниже	170-190	210 и выше

3. Челночный бег 3x10 м. Данный тест даёт оценку координационным способностям (ловкости) испытуемых. Для проведения теста определяется десятиметровый отрезок. На линию старта кладутся два кубика. По команде «на Старт!» испытуемый подходит к линии старта, по команде «внимание!» наклоняется вперёд-вниз, по команде «Марш!» берёт один кубик и начинает бег. На отметке 10м он кладёт кубик на линию и возвращается к линии старта, берёт второй кубик и делает последний третий отрезок. Время останавливается, когда он кладёт второй кубик на отрезке 10м. Результат не считается, если учащийся не добегаёт до линий или бросает кубик. Результат фиксируется в секундах (с).

Таблица 3.

Уровень развития координационных способностей (ловкости) учащихся
7-17 лет по тесту «Челночный бег 3x10 м, с».

Возраст т, лет	Уровень					
	Мальчики			девочки		
	Низкий	Средний	Высокий	Низкий	Средний	Высокий
7	11,2 и выше	10,8-10,3	9,9 и ниже	11,7 и выше	11,3-10,6	10,2 и ниже
8	10,4 и выше	10,0-9,5	9,1 и ниже	11,2 и выше	10,7-10,1	9,7 и ниже
9	10,2 и выше	9,9-9,3	8,8 и ниже	10,8 и выше	10,3-9,7	9,3 и ниже
10	9,9 и выше	9,5-9,0	8,6 и ниже	10,4 и выше	10,0-9,5	9,1 и ниже

11	9,7 и выше	9,3-8,8	8,5 и ниже	10,1 и выше	9,7-9,3	8,9 и ниже
12	9,3 и выше	9,0-8,6	8,3 и ниже	10,0 и выше	9,6-9,1	8,8 и ниже
13	9,3 и выше	9,0-8,6	8,3 и ниже	10,0 и выше	9,5-9,0	8,7 и ниже
14	9,0 и выше	8,7-8,3	8,0 и ниже	9,9 и выше	9,4-8,9	8,6 и ниже
15	8,6 и выше	8,4-8,0	7,7 и ниже	9,7 и выше	9,3-8,8	8,5 и ниже
16	8,2 и выше	8,0-7,6	7,3 и ниже	9,7 и выше	9,3-8,7	8,4 и ниже
17	8,1 и выше	7,9-7,5	7,2 и ниже	9,6 и выше	9,3-8,7	8,4 и ниже

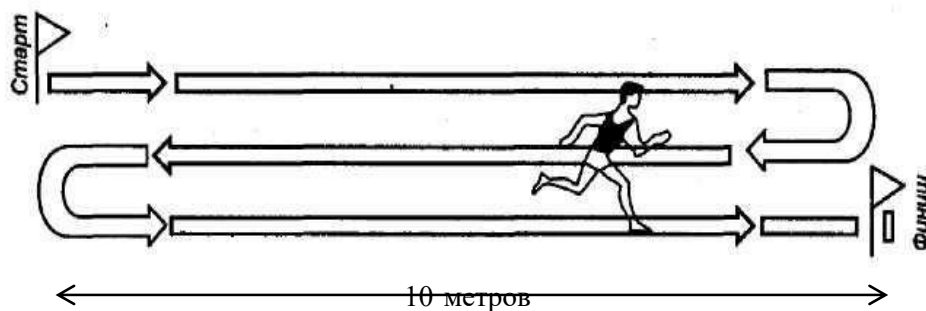


Рис. 3.

4. Подтягивание: а) для юношей - на высокой перекладине из виса (рис. 4); б) для девушек - на низкой перекладине из положения вис лежа (рис. 5). Подтягивание оценивает двигательное качество - сила (силовую выносливость). При выполнении необходимо следить: 1) за положением туловища (не должно быть рывковых и волнообразных движений туловища), 2) хватом кистей (хват кистей сверху), 3) подбородком (касание жерди сверху). окончательный результат - количество раз правильно выполненных подтягиваний. Не должно быть длительных остановок между подтягиванием. При их наличии выполнение теста следует остановить.



рис. 5. рис. 4.

Таблица 4.

Уровень развития силы учащихся 7-17 лет по тесту подтягивание на высокой перекладине из виса (мальчики) и на низкой перекладине из положения вис лёжа (девочки), количество раз.

Возраст, лет	Уровень					
	Мальчики			девочки		
	Низкий	Средний	Высокий	Низкий	Средний	Высокий
1	2	3	4	5	6	7
7	1 и ниже	2-3	4 и выше	2 и ниже	4-8	12 и выше
8	1 и ниже	2-3	4 и выше	3 и ниже	6-10	14 и выше
9	1 и ниже	3-4	5 и выше	3 и ниже	7-11	16 и выше
10	1 и ниже	3-4	5 и выше	4 и ниже	8-13	18 и выше

11	1 и ниже	4-5	6 и выше	4 и ниже	10-14	19 и выше
12	1 и ниже	4-6	7 и выше	4 и ниже	11-15	20 и выше
13	1 и ниже	5-6	8 и выше	5 и ниже	12-15	19 и выше
14	2 и ниже	6-7	9 и выше	5 и ниже	13-15	17 и выше
15	3 и ниже	7-8	10 и выше	5 и ниже	12-13	16 и выше
16	4 и ниже	8-9	11 и выше	6 и ниже	13-15	18 и выше
17	5 и ниже	9-10	12 и выше	6 и ниже	13-15	18 и выше

5. Бег 30 м. Показатель этого теста характеризует двигательное качество – быстроту. Результатом является время пробегания 30м отрезка. Задание выполняется со стартовой линии по командам: «на Старт!», «Внимание!», «Марш!». Результат фиксируется секундомером по пересечении финишной линии в секундах (с). При фальстарте или падении следует провести тест ещё раз.

Таблица 5.

Уровень развития быстроты учащихся 7-17 лет по тесту «бег 30м, с».

Возраст , лет	Уровень					
	Мальчики			девочки		
	Низкий	Средний	Высокий	Низкий	Средний	Высокий
7	7,5 и выше	7,3-6,2	5,6 и ниже	7,6 и выше	7,5-6,4	5,8 и ниже
8	7,1 и выше	7,0-6,0	5,4 и ниже	7,3 и выше	7,2-6,2	5,6 и ниже
9	6,8 и выше	6,7-5,7	5,1 и ниже	7,0 и выше	6,9-6,0	5,3 и ниже
10	6,6 и выше	6,5-5,6	5,1 и ниже	6,6 и выше	6,5-5,6	5,2 и ниже
11	6,3 и выше	6,1-5,5	5,0 и ниже	6,4 и выше	6,3-5,7	5,1 и ниже
12	6,0 и выше	5,8-5,4	4,9 и ниже	6,2 и выше	6,0-5,4	5,0 и ниже
13	5,9 и выше	5,6-5,2	4,8 и ниже	6,2 и выше	6,2-5,5	5,0 и ниже
14	5,8 и выше	5,5-5,1	4,7 и ниже	6,1 и выше	5,9-5,4	4,9 и ниже
15	5,5 и выше	5,3-4,9	4,5 и ниже	6,0 и выше	5,8-5,3	4,9 и ниже
16	5,2 и выше	5,1-4,8	4,4 и ниже	6,1 и выше	5,9-5,3	4,8 и ниже
17	5,1 и выше	5,0-4,7	4,3 и ниже	6,1 и выше	5,9-5,3	4,8 и ниже

6. 6-минутный бег. Этот тест направлен для определения двигательного качества – выносливость. По командам: «на Старт!», «Внимание!», «Марш!» учащиеся начинают бег по стадиону. Бег выполняется в течении 6 минут. По истечению времени (по свистку учителя) все останавливаются для определения пройденного расстояние учащимися. Результат записывается в метрах (м) (количество кругов умножается на расстояние круга стадиона + расстояние неполного круга). Если кому либо из испытуемых стало плохо при проведении теста, то его выполнение следует прекратить. По возможности провести в другой раз, если нет каких-либо противопоказаний.

Таблица 6.

Уровень развития выносливости учащихся 7-17 лет по тесту «6-минутный бег, м».

Возраст, лет	Уровень					
	мальчики			девочки		
	Низкий	Средний	Высокий	Низкий	Средний	Высокий
7	700 и менее	750-900	1100 и выше	500 и менее	600-800	900 и выше
8	750 и менее	800-950	1150 и выше	550 и менее	650-850	950 и выше
9	800 и менее	850-1000	1200 и выше	600 и менее	700-900	1000 и выше
10	850 и менее	900-1050	1250 и выше	650 и менее	750-950	1050 и выше
11	900 и менее	1000-1100	1300 и выше	700 и менее	850-1000	1100 и выше
12	950 и менее	1100-1200	1350 и выше	750 и менее	900-1050	1150 и выше
13	1000 и менее	1150-1250	1400 и выше	800 и менее	950-1100	1200 и выше
14	1050 и менее	1200-1300	1450 и выше	850 и менее	1000-1150	1250 и выше
15	1100 и менее	1250-1350	1500 и выше	900 и менее	1050-1200	1300 и выше
16	1100 и менее	1300-1400	1500 и выше	900 и менее	1050-1200	1300 и выше
17	1100 и менее	1300-1400	1500 и выше	900 и менее	1050-1200	1300 и выше

10. Оценочные средства

10.1. Паспорт оценочных средств

Код контролируемой компетенции (или ее части)	Наименование оценочного средства
УК-1; УК-2; УК-3; УК-4; УК-5; УК-6	<i>Задания № 1-3, Отчет по практике, устный опрос</i>
ОПК-9; ОПК-10; ОПК-11; ОПК-14	<i>Задания № 1-3, Отчет по практике, устный опрос</i>

10.2. Типовые задания или иные материалы, необходимые для текущего контроля успеваемости

10.2.1. Задание №1: Выполнить мероприятия по разделу «Организационно-ознакомительная работа»:
(наименование оценочного средства)

- Определиться с базой практики. При необходимости составить договор с базой практики.
- Встретиться с директором учреждения или представителем администрации.
- Изучить программу по преддипломной практике.
- Принять участие в конференциях (вводной и итоговой) по производственной практике.
- Составить учёт работы студента (содержание работы) на практике на весь период её прохождения.
- Составить отчёт по практике данного раздела работы.

Критерии оценки:

- оценка **«отлично»** выставляется студенту, который составил учёт работы студента (содержание работы) на практике на весь период её прохождения. При этом он учел задания по всем предложенным разделам практики и расписал их в таблице планирования в виде проведения различных мероприятий. Представил отчёт по практике данного раздела работы своевременно руководителю практики.
- оценка **«хорошо»** выставляется студенту, который составил учёт работы студента (содержание работы) на практике на весь период её прохождения. При этом он учел задания по всем предложенным разделам практики и расписал их в таблице планирования в виде проведения различных мероприятий и самостоятельной работы. Представил отчёт по практике данного раздела работы. Однако при составлении имеются небольшие неточности и замечания.
- оценка **«удовлетворительно»** выставляется студенту, который составил учёт работы студента (содержание работы) на

практике. При этом он не учел все задания по предложенным разделам практики и в итоге не все отобразил в таблице планирования. Не своевременно представил отчёт по данному разделу руководителю практики;

- оценка **«неудовлетворительно»** выставляется студенту, который не составил план (содержание) работы на практике.
- оценка **«зачтено»** выставляется студенту, если он составил учёт работы студента (содержание работы) на практике на весь период её прохождения. При этом он учел задания по всем предложенным разделам практики и расписал их в таблице планирования в виде проведения различных мероприятий и самостоятельной работы. Представил отчёт по данному разделу руководителю практики. Однако при составлении имеются небольшие неточности и замечания.
- оценка **«не зачтено»** выставляется студенту, который не составил план (содержание) работы на практике.

10.2.2. Задание № 2. Выполнить следующие задания по разделу «Методическая работа»:

1. Изучить программы ДЮСШ и СДЮШОР по виду спорта.
2. Изучить документы планирования и учета процесса подготовки спортсменов.
3. Разработать рабочий план подготовки прикрепленной тренировочной группы на период практики

Критерии оценки:

- оценка **«отлично»** выставляется студенту, если он в соответствии с требованиями разработал рабочий план подготовки прикрепленной тренировочной группы на период практики и провел полный анализ тренировочного занятия. Оформил письменный педагогический анализ проведения тренировки по виду спорта в отчете по практике.
- оценка **«хорошо»** если он в соответствии с требованиями разработал рабочий план подготовки прикрепленной тренировочной группы на период практики и провел полный анализ тренировочного занятия. Оформил письменный педагогический анализ проведения тренировки по виду спорта в отчете по практике, но имеются неточности в оформлении отчёта.
- оценка **«удовлетворительно»** если он в соответствии с требованиями разработал рабочий план подготовки прикрепленной тренировочной группы на период практики и провел полный анализ тренировочного занятия. Оформил письменный педагогический анализ проведения тренировки по

виду спорта в отчете по практике, однако в выполненных заданиях имеются ошибки и замечания.

- оценка **«неудовлетворительно»** выставляется студенту, если он полностью не выполнил задания.

- оценка **«зачтено»** если он в соответствии с требованиями разработал рабочий план подготовки прикрепленной тренировочной группы на период практики и провел полный анализ тренировочного занятия. Оформил письменный педагогический анализ проведения тренировки по виду спорта в отчете по практике, но имеются неточности в оформлении отчёта.

- оценка **«не зачтено»** выставляется студенту, если он полностью не выполнил задания.

10.2.3. Задание № 3. Выполнить следующие задания по разделу «Научно-исследовательская работа»:

1. Сбор информации для курсовой или выпускной квалификационной работы:
 - оценка уровня подготовленности спортсменов тренировочной группы
 - провести педагогический эксперимент.
 - оформить реферат в отчёте практики данного раздела

Критерии оценки:

- оценка **«отлично»** выставляется студенту, если он в соответствии с требованиями выполнил полный объем работы. Провел педагогический эксперимент, оценил уровень подготовленности спортсменов тренировочной группы, оформил реферат по результатам педагогического исследования в отчёте практики

- оценка **«хорошо»** если он в соответствии с требованиями выполнил полный объем работы. Провел педагогический эксперимент, оценил уровень подготовленности спортсменов тренировочной группы, оформил реферат по результатам педагогического исследования в отчёте практики, но имеются неточности в оформлении отчёта.

- оценка **«удовлетворительно»** если он в соответствии с требованиями выполнил полный объем работы. Провел педагогический эксперимент, оценил уровень подготовленности спортсменов тренировочной группы, оформил реферат по результатам педагогического исследования в отчёте практики, однако в выполненных заданиях имеются ошибки и замечания.

- оценка **«неудовлетворительно»** выставляется студенту, если он полностью не выполнил задания.

10.2.4. Отчет по практике

Типовой пример задания(ий)

Образец оформления отчета по практике представлен в «Положении об организации и проведении практики обучающихся Тольяттинского государственного университета» (Приложение)

Краткое описание и регламент выполнения

Отчеты по практикам являются специфической формой письменных работ, позволяющей студенту обобщить свои знания, умения и навыки, приобретенные за время прохождения преддипломной практики. Отчет готовится индивидуально. Цель каждого отчета – осознать и зафиксировать профессиональные знания, умения и навыки, полученные студентом при прохождении практики.

Критерии оценки:

Критериями оценки отчета по практике являются качество содержания и оформления отчета. Оцениваются: полнота выполненной работы; логичного составления ежедневного плана дневника, четкого правильного составления педагогического анализа занятия, грамотного составления доклада, ориентироваться в вопросах при защите отчёта на итоговой конференции и аргументировано отвечать, ответ подкрепляется демонстрацией на наглядном материале.

- оценка «отлично» ставится, если отчет содержит все необходимые сведения по итогам практики, написан грамотно, текст отчета отформатирован, приведен анализ содержания работы, отчёт соответствуют цели работы и содержанию практики; материал изложен логично; приведены таблицы и т.д.

- оценка «хорошо» ставится, если отчет отвечает основным требованиям, предъявляемым к отчетам по практикам, но имеет некоторые недочеты в отдельных компонентах;

- оценка «удовлетворительно» ставится, если в отчете имеются недочеты; имеет место определенное несоответствие содержания отчёта; содержание практики не соответствуют задачам.

- оценка «неудовлетворительно» ставится, если отчёт не сдан или имеются существенные недостатки, как в форме, так и содержании отчета по практике.

10.2.5. Устный опрос

(наименование оценочного средства)

Краткое описание и регламент выполнения

Собеседование – оценочное средство, организованное как беседа руководителя практики от кафедры с обучающимся на темы, связанные с выполнением программы практики на разных этапах ее выполнения

(установочная и итоговая конференции по производственной практики; вопросы оформления необходимых документов по практике, общий и производственный инструктаж по ТБ с получением допуска к работе, подведение итогов практики на месте ее прохождения, дискуссия на защите практики и т.д.), и рассчитанное на выяснение объема знаний обучающегося по определенному разделу, теме, проблеме и т.п

Критерии оценки:

Критериями оценки ответа при собеседовании являются:

- качество ответа (общая композиция, логичность, убежденность, общая эрудиция);

- ответы на вопросы: полнота, аргументированность, убежденность.

Описание шкалы оценивания

- ответы на вопросы полные с приведением примеров и/или пояснений;

- ответы на вопросы полные и/или частично полные;

- ответы только на элементарные вопросы;

- нет ответа.

10.3. Оценочные средства для промежуточной аттестации

10.3.1. Вопросы к промежуточной аттестации

№ п/п	Вопросы к зачету (зачету с оценкой)
1.	Техника безопасности при проведении учебных и учебно-тренировочных занятий по физической культуре и спорту
2.	Цель организации практики.
3.	Задачи практики.
4.	Значение практики в подготовке бакалавров
5.	Принципы организации преддипломной практики.
6.	Программа прохождения преддипломной практики.
7.	Особенности проведения учебных и учебно-тренировочных занятий по физической культуре и спорту.
8.	Особенности организации основных направлений работы учреждения, где проводится практика: традиции, правила внутреннего распорядка; права детей (учащихся, занимающихся) и требования, предъявляемые к ним.
9.	Педагогические умения, приобретаемые в ходе преддипломной практики (организационные, конструктивные, коммуникативные, гностические).
10.	Права и обязанности студента, проходящего практику.
11.	Компетенции, формируемые студентом в результате прохождения преддипломной практики.
12.	Материально-техническое оснащение спортивных залов, бассейнов.
13.	Состояние здоровья детей (учащихся, занимающихся и др.), с которыми проводится работа по физическому воспитанию.
14.	Уровень физического развития детей (учащихся, занимающихся и др.), с которыми проводится работа по физическому воспитанию.
15.	Уровень физической подготовленности детей (учащихся, занимающихся и др.), с которыми проводится работа по физическому воспитанию.
16.	Организация проведения занятий по физической культуре в зависимости от состояния здоровья, медицинской группы здоровья, возраста и т.п.
17.	Методика проведения занятий по физической культуре в зависимости от состояния здоровья, медицинской группы здоровья, возраста и т.п.
18.	Документы планирования и учета педагогического и учебно-тренировочного процесса в образовательных и других видах учреждений (детском саду, школе, ВУЗе, ДЮСШ и т.п.). В зависимости от базы практики.
19.	Содержание программы по предмету «Физическая культура»
20.	Индивидуальный план прохождения практики.
21.	Правила составления комплексов общеразвивающих упражнений для детей, учащихся, молодёжи разной возрастной группы (зависит от того, с каким контингентом работает практикант).
22.	Использование терминологии физических упражнений при составлении конспектов уроков (занятий).
23.	Подводящие упражнения при обучении двигательному действию.
24.	Планирование уроков (занятий) по физической культуре.

25.	Методика обучения двигательному действию.
26.	Индивидуальный подход при обучении двигательному действию.
27.	Контроль уровня и динамики нагрузки на занятиях, уроках, учебно-тренировочных занятиях (физической культуры) с помощью регистрации ЧСС.
28.	Протокол регистрации ЧСС в течение одного занятия. Построение графика изменения ЧСС.
29.	Анализ и оценка проведения занятия (урока) физическому воспитанию.
30.	Содержание и организация воспитательной работы с детьми в образовательных
31.	учреждениях.
32.	Планирование воспитательной работы с детьми в образовательных учреждениях.
33.	Планирование физкультурно-массовых и спортивных мероприятий в образовательных и других видах учреждений.
34.	Составление положения о проведении физкультурно-массовых и спортивных мероприятий в образовательных и других видах учреждений.
35.	Пропаганда ценностей здоровья, здорового образа жизни
36.	Содержание отчета по практике и форма представления на заключительной конференции.
37.	Современные средства и методы научного и практического решения актуальных проблем в физической культуре и спорте.
38.	Методы педагогических исследований
39.	Организация научно-исследовательской работы в образовательных учреждениях.

Форма проведения промежуточной аттестации	Критерии и нормы оценки	
Зачет с оценкой	«отлично»	оценка «отлично» выставляется студенту, который выполнил весь объем работы, показал глубокую теоретическую и практическую подготовку на всех этапах работы; проявил самостоятельность, творческий подход, общую и профессиональную культуру, сдал вовремя и на отличном уровне всю отчетную документацию. Отчёт раскрыт глубоко и всесторонне, материал изложен логично; теоретические положения органично сопряжены с практикой (приведены таблицы сравнений, графики, диаграммы, анкетный опрос).
	«хорошо»	оценка «хорошо» выставляется студенту, который составил учёт работы студента

		(содержание работы) на практике на весь период её прохождения. При этом он учел задания по всем предложенным разделам практики и расписал их в таблице планирования в виде проведения различных мероприятий и самостоятельной работы. Однако при составлении имеются небольшие неточности и замечания. Своевременно представил руководителю практики
	«удовлетворительно»	оценка « удовлетворительно » выставляется студенту, который составил учёт работы студента (содержание работы) на практике. При этом он не учел все задания по предложенным разделам практики и в итоге не все отобразил в таблице планирования. Не своевременно представил руководителю отчет по практике или содержание отчёта не соответствует программе практики.
	«неудовлетворительно»	Оценка « неудовлетворительно » выставляется студенту, который не выполнил программу практики, отсутствовал на базе практики без уважительной причины или не сдал отчетную документацию по практике.

11. Учебно-методическое и информационное обеспечение практики

11.1. Обязательная литература

№ п/п	Авторы, составители	Заглавие (заголовок)	Тип (учебник, учебное пособие, учебно-методическое пособие, практикум, др.)	Год издания	Количество в научной библиотеке / Наименование ЭБС
1	Белова Ю. В.	Теория и технология физического воспитания детей [Электронный ресурс] : учеб.-метод. пособие / Ю. В. Белова. - Саратов : Вузовское образование, 2018. - 111 с. : ил. - (Высшее образование). - ISBN 978-54487-0141-2.	учебнометодическое пособие	2018	ЭБС "IPRbooks"
2	Ветков Н. Е.	Спортивные и подвижные игры [Электронный ресурс] : учеб.-метод. пособие / Н. Е. Ветков. - Орел : МАБИВ, 2016. - 126 с.	учебнометодическое пособие	2016	ЭБС "IPRbooks"
3	Макеева В. С.	Теория и методика физической культуры [Электронный ресурс] : учеб.метод. пособие / В. С. Макеева ; Межрегиональная Академия безопасности и выживания (МАБИВ). - Орел : МАБИВ, 2014. - 132 с.	учебнометодическое пособие	2014	ЭБС "IPRbooks"
4	Пиянзин А. Н.	Теория физической культуры и спорта [Электронный ресурс] : электрон. учеб. пособие / А. Н. Пиянзин, А. А. Джалилов ; ТГУ ; Ин-т физ. культуры и спорта ; каф. "Физ. культура и спорт". - Тольятти : ТГУ, 2017. - 80 с. : ил. - Библиогр.: с. 79-80. - ISBN 978-5-8259-1151-9 : 1-00.	учебное пособие	2017	Репозиторий ТГУ
5	Яковлева Б.П.	Психология физической культуры [Электронный ресурс] : учеб. для вузов	учебник	2016	ЭБС "IPRbooks"

№ п/п	Авторы, составители	Заглавие (заголовок)	Тип (учебник, учебное пособие, учебно- методическое пособие, практикум, др.)	Год издания	Количество в научной библиотеке / Наименование ЭБС
		физ. культуры / под ред. Б. П. Яковлева, Г. Д. Бабушкина. - Москва : Спорт, 2016. - 624 с. - ISBN 978-5-906839-11-4.			
6	Третьякова Н. В.	Теория и методика оздоровительной физической культуры [Электронный ресурс] : учеб. пособие / Н. В. Третьякова, Т. В. Андрюхина, Е. В. Кетриш ; под общ. ред. Н. В. Третьяковой. - Москва : Спорт, 2016. - 280 с. - ISBN 978-5-906839-23-7.	учебное пособие	2016	ЭБС "IPRbooks"

11.2. Дополнительная литература

п/п	Авторы, составители	Заглавие (заголовок)	Тип (учебник, учебное пособие, учебно-методическое пособие, практикум, др.)	Год издания	Количество в научной библиотеке / Наименование ЭБС
1	Лазунина И. В.	Учебная и профессионально-ориентированная практика студентов [Электронный ресурс] : электрон. учеб. пособие / И. В. Лазунина ; ТГУ ; Ин-т физ. культуры и спорта ; каф. "Физ. культура и спорт". - Тольятти : ТГУ, 2015. - 76 с. : ил. - Библиогр.: с. 76. - ISBN 978-5-82590911-0 : 1-00.	Электрон. учеб. пособие	2015	Репозиторий ТГУ

11.3. Перечень профессиональных баз данных и информационных справочных систем

- WebofScience[Электронный ресурс] : мультидисциплинарная реферативная база данных. – Philadelphia: ClarivateAnalytics, 2016– . – Режим доступа : apps.webofknowledge.com. – Загл. с экрана. – Яз. рус., англ.
- Elibrary[Электронный ресурс] : научная электронная библиотека. – Москва : НЭБ, 2000– . – Режим доступа : elibrary.ru. – Загл. с экрана. – Яз. рус., англ
- NEICON[Электронный ресурс] : электронная информация : архив научных журналов. – Москва : НЭИКОН, 2002– . – Режим доступа : neicon.ru/resources/archive. – Загл. с экрана. – Яз. рус., англ

11.4. Перечень программного обеспечения

№ п/п	Наименование ПО	Реквизиты договора (дата, номер, срок действия)
1	Windows	Договор от 19.05.2015г. № 690, бессрочно
2	Office Standart	Договор от 20.07.2016г. № 727 бессрочно

11.5. Описание материально-технической базы, необходимой для осуществления образовательного процесса по практике

№ п/п	Наименование оборудованных учебных кабинетов, лабораторий, мастерских и др. объектов для проведения практических и лабораторных занятий, помещений для самостоятельной работы обучающихся (номер аудитории)	Перечень основного оборудования
1	Учебная аудитория для проведения групповых и индивидуальных консультаций Учебная аудитория для проведения занятий текущего контроля и промежуточной аттестации. Помещение для самостоятельной работы. (У-125)	Парты (монблок) двухместные; стол преподавательский ; стул, доска аудиторная; проектор.
2	Компьютерный класс. Учебная аудитория для проведения занятий лекционного типа. Учебная аудитория для проведения занятий семинарского типа. Учебная аудитория для проведения лабораторных работ. Учебная аудитория для практических занятий.	Столы ученические двухместные, стол преподавательский, стулья, доска аудиторная (меловая) , компьютеры с выходом в сеть Интернет

№ п/п	Наименование оборудованных учебных кабинетов, лабораторий, мастерских и др. объектов для проведения практических и лабораторных занятий, помещений для самостоятельной работы обучающихся (номер аудитории)	Перечень основного оборудования
	Учебная аудитория для выполнения учебных, курсовых и дипломных работ. Учебная аудитория для курсового проектирования (выполнения курсовых работ). (У-213)	

МИНИСТЕРСТВО НАУКИ И ВЫСШЕГО ОБРАЗОВАНИЯ РОССИЙСКОЙ ФЕДЕРАЦИИ
федеральное государственное бюджетное образовательное учреждение
высшего образования
«Тольяттинский государственный университет»

(Наименование института)

(Наименование кафедры, центра, департамента)

ОТЧЕТ

(Наименование практики)

ОБУЧАЮЩЕГОСЯ

(И.О. Фамилия)

НАПРАВЛЕНИЕ ПОДГОТОВКИ

ГРУППА _____

РУКОВОДИТЕЛЬ
ПРАКТИКИ ОТ УНИВЕРСИТЕТА:

(фамилия, имя, отчество, должность)

Руководитель практики от организации
(предприятия, учреждения, сообщества)

(фамилия, имя, отчество, должность)

График проведения практики

№	Этап прохождения практики (наименование)	Период (номер недели практики)

МИНИСТЕРСТВО НАУКИ И ВЫСШЕГО ОБРАЗОВАНИЯ РОССИЙСКОЙ ФЕДЕРАЦИИ
федеральное государственное бюджетное образовательное учреждение
высшего образования
«Тольяттинский государственный университет»

(Наименование института)

(Наименование кафедры, центра, департамента)

АКТ о прохождении практики

Данным актом подтверждается, что

ОБУЧАЮЩИЙСЯ _____

(И.О. Фамилия)

НАПРАВЛЕНИЕ ПОДГОТОВКИ _____

ГРУППА _____

Проходил _____

(Наименование практики)

В _____

(Наименование организации)

в период с _____ ПО _____ Г.

Руководитель практики от организации
(предприятия, учреждения, сообщества):

(фамилия, имя, отчество, должность)

РЕКОМЕНДУЕМАЯ ОЦЕНКА _____

(дата)

(подпись)

M.II.