

МИНИСТЕРСТВО ОБРАЗОВАНИЯ И НАУКИ РОССИЙСКОЙ ФЕДЕРАЦИИ
федеральное государственное бюджетное образовательное учреждение
высшего образования
«Тольяттинский государственный университет»
ИНСТИТУТ ФИНАНСОВ, ЭКОНОМИКИ И УПРАВЛЕНИЯ
КАФЕДРА «БУХГАЛТЕРСКИЙ УЧЕТ, АНАЛИЗ И АУДИТ»
38.03.01 «Экономика»
Профиль «Бухгалтерский учет, анализ и аудит»

БАКАЛАВРСКАЯ РАБОТА

на тему: Бухгалтерская отчетность и её роль в анализе финансового состояния хозяйствующего субъекта на примере ПАО «Фармстандарт»

Студент(ка)	<u>К.А. Крайнова</u> (И.О. Фамилия)	_____	_____
Руководитель	<u>М.В. Боровицкая</u> (И.О. Фамилия)	_____	_____

Допустить к защите

И.о. заведующего кафедрой к.э.н., доцент Боровицкая М.В.

(ученая степень, звание, И.О. Фамилия)

(личная подпись)

« _____ » _____ 20 _____ г.

Тольятти 2016

МИНИСТЕРСТВО ОБРАЗОВАНИЯ И НАУКИ РОССИЙСКОЙ ФЕДЕРАЦИИ
федеральное государственное бюджетное образовательное учреждение
высшего образования
«Тольяттинский государственный университет»

ИНСТИТУТ ФИНАНСОВ, ЭКОНОМИКИ И УПРАВЛЕНИЯ

КАФЕДРА «БУХГАЛТЕРСКИЙ УЧЕТ, АНАЛИЗ И АУДИТ»

УТВЕРЖДАЮ

И.о.заведующего кафедрой
«Бухгалтерский учет, анализ и аудит»

_____ / М.В.Боровицкая

(подпись)

(И.О. Фамилия)

« ____ » _____ 20 ____ г.

ЗАДАНИЕ

на выполнение бакалаврской работы

Студент:

1. Тема: Бухгалтерская отчетность и её роль в анализе финансового состояния хозяйствующего субъекта на примере ПАО «Фармстандарт»
2. Срок сдачи студентом законченной выпускной квалификационной работы: 20.06.2016г.
3. Исходные данные к выпускной квалификационной работе: Годовая финансовая отчетность предприятия; учебная и научная литература по исследуемой теме, публикации в периодических печатных изданиях, нормативно-правовые акты Российской Федерации.
4. Содержание выпускной квалификационной работы (перечень подлежащих разработке вопросов, разделов):
 - Теоретические аспекты бухгалтерской отчетности и анализа финансового состояния
 - Анализ содержания бухгалтерской отчетности ПАО «Фармстандарт»
 - Анализ финансового состояния ПАО «Фармстандарт»
5. Ориентировочный перечень графического и иллюстративного материала: сводные и аналитические таблицы, схемы.
6. Консультанты по разделам: Отсутствуют.
7. Дата выдачи задания « 01 » февраля 2016г.

Руководитель бакалаврской
работы

(подпись)

М.В. Боровицкая

(И.О. Фамилия)

Задание принял к исполнению

(подпись)

К.А. Крайнова

(И.О. Фамилия)

МИНИСТЕРСТВО ОБРАЗОВАНИЯ И НАУКИ РОССИЙСКОЙ ФЕДЕРАЦИИ
федеральное государственное бюджетное образовательное учреждение
высшего образования
«Тольяттинский государственный университет»

ИНСТИТУТ ФИНАНСОВ, ЭКОНОМИКИ И УПРАВЛЕНИЯ
КАФЕДРА «БУХГАЛТЕРСКИЙ УЧЕТ, АНАЛИЗ И АУДИТ»

УТВЕРЖДАЮ

И.о зав. кафедрой «Бухгалтерский учет,
анализ и аудит»

_____ М.В.Боровицкая
(подпись) (И.О. Фамилия)
« ____ » _____ 2016г.

**КАЛЕНДАРНЫЙ ПЛАН
выполнения бакалаврской работы**

Студентки К.А. Крайновой
по теме Бухгалтерская отчетность и её роль в анализе финансового состояния
хозяйствующего субъекта на примере ПАО «Фармстандарт»

Наименование раздела работы	Плановый срок выполнения раздела	Фактический срок выполнения раздела	Отметка о выполнении	Подпись руководителя
Согласование темы бакалаврской работы с руководителем	25.01.2016 г. – 27.01.2016 г.			
Утверждение плана с руководителем, получение задания	27.01.2016 г. – 01.02.2016 г.			
Изучение и подбор необходимой литературы	02.02.2016 г. – 03.02.2016 г.			
Подготовка, оформление и сдача руководителю введения	04.02.2016 г. – 07.02.2016 г.			
Выполнение и сдача руководителю 1 главы	25.04.2016 г. – 02.05.2016 г.			
Выполнение и сдача руководителю 2 главы	03.05.2016 г. – 15.05.2016 г.			
Выполнение и сдача руководителю 3 главы	16.05.2016 г. – 22.05.2016 г.			
Подготовка, оформление и сдача руководителю заключения	23.05.2016 г. – 29.05.2016 г.			
Подготовка доклада к предзащите	30.05.2016 г.- 05.06.2016г.			
Проверка на плагиат	06.06.2016г.- 14.06.2016г.			
Предзащита бакалаврской работы	15.06.2016 г.			
Исправление замечаний	16.06.2016 г. – 17.06.2016 г.			
Получение отзыва от руководителя	18.06.2016 г. – 19.06.2016 г.			
Сдача бакалаврской работы на кафедру	20.06.2016 г.			
Подготовка презентации и раздаточного материала к защите бакалаврской работы	21.06.2016 г. – 22.06.2016 г.			
Защита бакалаврской работы	27.06.2016 г.			

Руководитель бакалаврской работы

Задание принял к исполнению

_____ М.В. Боровицкая
(подпись) (И.О. Фамилия)
_____ К.А. Крайнова
(подпись) (И.О. Фамилия)

Аннотация

Тема бакалаврской работы: Бухгалтерская отчетность и её роль в анализе финансового состояния хозяйствующего субъекта на примере ПАО «Фармстандарт».

Объем работы: 66 листов (без приложений), в том числе рисунков и таблиц.

Приложений в работе 14, в том числе финансовая отчетность ПАО «Фармстандарт». При написании работы были использованы 52 источника.

Ключевые слова работы: бухгалтерская отчетность, финансовое состояние, анализ финансового состояния.

Объектом исследования выступает организация ПАО «Фармстандарт».

Предметом исследования в бакалаврской работе являются бухгалтерская отчетность организации ПАО «Фармстандарт».

Основной целью бакалаврской работы является изучение бухгалтерской отчетности ПАО «Фармстандарт» и анализ его финансового состояния.

Для решения поставленной цели определены следующие задачи работы:

- 1) рассмотреть понятие «бухгалтерская отчетность», изучить состав и структура бухгалтерской отчетности;
- 2) рассмотреть сущность анализа финансового состояния и роль бухгалтерской отчетности в нем;
- 3) изучить методику анализа финансового состояния;
- 4) охарактеризовать объект исследования, дать технико-экономическую характеристику ПАО «Фармстандарт»;
- 5) изучить содержание финансовой отчетности ПАО «Фармстандарт»
- б) провести анализ финансового состояния ПАО «Фармстандарт».

Хронологический период исследования составляет 2 года – 2014-2015 годы.

Содержание

Введение.....	7
Глава 1. Сущность бухгалтерской отчетности и анализа финансового состояния.....	10
1.1 Цели, задачи и принципы формирования финансовой отчетности.....	10
1.2 Состав и структура бухгалтерской отчетности.....	14
1.3 Роль бухгалтерской отчетности в анализе финансового состояния и методология анализа финансового состояния хозяйствующего субъекта.....	18
Глава 2. Раскрытие информации финансовой отчетности ПАО «Фармстандарт» и анализ его финансового состояния.....	27
2.1. Техничко-экономическая характеристика ПАО «Фармстандарт»	27
2.2 Раскрытие информации бухгалтерской отчетности ПАО «Фармстандарт»	31
2.3 Анализ финансового состояния ПАО «Фармстандарт»	45
Глава 3. Совершенствование деятельности предприятия на основе анализа финансовых результатов	53
3.1. Рекомендации по автоматизации учета и анализа финансовых результатов.....	53
3.2. Рекомендации по совершенствованию финансовых результатов ПАО «Фармстандарт»	55
Заключение	60
Список литературы	62
Приложение 1. Бухгалтерский баланс ПАО «Фармстандарт» на 31 декабря 2015 года.....	67
Приложение 2. Отчет о финансовых результатах ПАО «Фармстандарт» за 2015 год	69

Приложение 3. Организационная структура ПАО «Фармстандарт».....	70
Приложение 4. Внеоборотные активы ПАО «Фармстандарт» на 31 декабря 2015 года.....	71
Приложение 5. Оборотные активы ПАО «Фармстандарт» на 31 декабря 2015 года.....	73
Приложение 6. Капитал и резервы ПАО «Фармстандарт» на 31 декабря 2015 года.....	75
Приложение 7. Краткосрочные обязательства ПАО «Фармстандарт» на 31 декабря 2015 года	76
Приложение 8. Отчет об изменениях капитала ПАО «Фармстандарт» за 2015 год	77
Приложение 9. Отчет о движении денежных средств ПАО «Фармстандарт» за 2015 год	80
Приложение 10. Содержание пояснения в составе бухгалтерской отчетности ПАО «Фармстандарт» за 2015 год.....	83
Приложение 11. Анализ состава, структуры и динамики активов ПАО «Фармстандарт»	85
Приложение 12. Анализ состава, структуры и динамики пассивов ПАО «Фармстандарт»	87
Приложение 13. Анализ состава, структуры и динамики финансовых результатов ПАО «Фармстандарт»	88
Приложение 14. Анализ рентабельности ПАО «Фармстандарт»	90

Введение

В условиях рыночной конкуренции, каждое предприятие стремится максимизировать свою прибыль. Для достижения этой цели необходимо постоянно проводить анализ финансового состояния предприятия, который осуществляется на основе показателей бухгалтерской отчетности. А в современных быстроменяющихся условиях рынка этот анализ актуален и позволяет скорректировать дальнейшую деятельность организации и принимать управленческие решения.

Бухгалтерская (финансовая) отчетность представляет собой свод данных о финансовом положении и финансовых результатах деятельности предприятия. Она является источником информации для принятия управленческих решений. Бухгалтерская отчетность полезна как внутренним пользователям, так и внешним.

Выбранная тема как нельзя актуальна в настоящее время, ведь не реже одного раза в год практически перед всеми организациями встает задача формирования полной и достоверной информации о своей финансово-хозяйственной деятельности. Тщательное изучение бухгалтерской отчетности позволяет объяснить достигнутый организацией успех, выявить и проанализировать ошибки в работе, а также наметить путь совершенствования деятельности организации. Именно этим обусловлен выбор темы исследовательской работы, поскольку без знания состава и содержания бухгалтерской (финансовой) отчетности невозможно проанализировать деятельность предприятия, а грамотное раскрытие информации, напротив, поможет скоординировать деятельность фирмы.

Основной целью бакалаврской работы является изучение бухгалтерской отчетности ПАО «Фармстандарт» и анализ его финансового состояния.

К достижению цели приводит выполнение следующих задач:

- ознакомление с понятием «бухгалтерская отчетность», составом и структурой бухгалтерской отчетности;
- рассмотрение сущности анализа финансового состояния и роли бухгалтерской отчетности в нем;
- изучение методики анализа финансового состояния;
- описание объекта исследования, технико-экономической характеристики ПАО «Фармстандарт»;
- изучение содержания финансовой отчетности ПАО «Фармстандарт»;
- проведение анализа финансового состояния ПАО «Фармстандарт»;
- систематизация полученных сведений.

Объектом исследования выступает организация ПАО «Фармстандарт».

Предметом исследования в бакалаврской работе являются бухгалтерская отчетность организации ПАО «Фармстандарт».

Теоретической основой бакалаврской работы послужили учебные материалы таких авторов как Пожидаева Т.А., Нагорная Т.Д., Рабинович А.М. и других.

Работа базируется на федеральных законах Российской Федерации, положениях по бухгалтерскому учету, методологических указаниях и рекомендациях по ведению бухгалтерского учета.

Для выполнения работы использовались бухгалтерская (финансовая) отчетность, первичная документация, внутренние положения и регламенты исследуемого предприятия, а также интернет-ресурсы, такие как официальный сайт компании и Интернет версия КонсультантПлюс.

Бакалаврская работа состоит из введения, трех глав, заключения, списка использованных источников, таблиц, рисунков и приложений.

Первая глава посвящена изучению сущности бухгалтерской отчетности и анализа финансового состояния, необходимости данного анализа, а также методологии анализа финансового состояния оценки показателей.

Во второй главе изучается технико-экономическая характеристика ПАО «Фармстандарт», рассматривается содержание бухгалтерской отчетности, проводится анализ финансового состояния для этого предприятия.

В третьей главе сформулированы рекомендации по автоматизации учета и анализа финансового состояния, а также рекомендации по совершенствованию финансового состояния ПАО «Фармстандарт».

В заключении сформулированы основные выводы о проделанной работе.

Глава 1. Сущность бухгалтерской отчетности и анализа финансового состояния

1.1 Цели, задачи и принципы формирования финансовой отчетности

Как и любое мероприятие, формирование финансовой отчетности имеет свою цель и задачи.

Целью формирования бухгалтерской финансовой отчетности является предоставление информации о финансовом положении предприятия пользователям этой отчетности. [36]

К достижению цели приводит выполнение следующих задач:

- формирование полной и достоверной информации о деятельности организации, вытекающих из нее результатов, а также об её имущественном положении;
- обеспечение информацией пользователей для контроля за соблюдением законодательства РФ при осуществлении организацией хозяйственных операций и их целесообразностью, наличием и движением имущества и обязательств, использованием материальных, трудовых и финансовых ресурсов в соответствии с утвержденными нормами, нормативами и сметами;
- своевременное предупреждение и предотвращение отрицательных результатов хозяйственно-финансовой деятельности организации. [39]

При составлении отчетности предприятия должны руководствоваться требованиями, предъявляемыми к информации, содержащейся в ней, т.е. информация должна обладать определенными качественными характеристиками. В России и международной практике действуют единые основополагающие принципы и требования к отчетности [4, 5, 41]:

- 1) понятность отчетности всем заинтересованным пользователям с определенным уровнем подготовки, при этом отчетность не может быть специально упрощена;
- 2) уместность – содержание и состав отчетности регламентированы ПБУ 4/99 «Бухгалтерская отчетность организации», в её состав можно включить дополнительные показатели для полноты информации, если это либо расшифровывает основные сведения, либо повлияет на решения пользователей;
- 3) существенность отчетной информации, т.е. должна быть раскрыта значимая информация, отсутствие или искажение которой может повлиять на решения пользователей отчетности, как правило, существенными признаются данные составляющие более 5% от итогового показателя;
- 4) достоверность или надежность, по ПБУ 4/99 «Бухгалтерская отчетность организации» данный принцип означает полное соответствие данным учета, а также формирование и составление отчетности по правилам, установленным нормативными актами системы нормативного регулирования бухгалтерского учета, а по МСФО – отсутствие существенных ошибок и соответствие отчетности реалиям;
- 5) своевременность, в ПБУ 4/99 «Бухгалтерская отчетность организации» определены сроки предоставления отчетности, для годовой сроки составляют 90 дней после отчетного года;
- 6) полнота отчетных данных, т.е. отсутствие пропусков информации, которые могут дезориентировать пользователя, а также отчетность должна включать результаты обобщения информации по всем сегментам бизнеса (всех обособленных подразделений, в т.ч. работающих за рубежом);
- 7) правдивость данных – соответствие документам, данный критерий рассматривается только в российском законодательстве;

- 8) нейтральность информации, т.е. отчетность не должна составляться для определенной категории пользователей;
- 9) приоритет содержания отчетности над формой, согласно ПБУ 1/2008 «Учетная политика организации» организация должна отражать в бухгалтерском учете факты хозяйственной деятельности исходя не только из их правовой формы, но и из экономического содержания фактов и условий хозяйствования;
- 10) консерватизм или осмотрительность подразумевает большую готовность к признанию расходов и обязательств, чем возможных доходов и активов, не допуская создания скрытых резервов, однако, не позволяет создавать чрезмерные запасы, сознательно занижать активы или доходы или преднамеренно завышать обязательства и расходы;
- 11) сопоставимость, т.е. отчетность должна содержать показатели не менее, чем за 2 периода, что позволяет анализировать изменение показателей в динамике.

Выполнение этих требований необходимо для удовлетворения требований пользователей.

Бухгалтерская финансовая отчетность служит удовлетворению информационных потребностей различных групп пользователей. Пользователь – юридическое или физическое лицо, заинтересованное в информации об организации. [21]

Пользователи подразделяются на две группы:

1. Внутренние пользователи – работники организации в целях выполнения должностных обязанностей и несущие ответственность за принимаемые решения
2. Внешние пользователи функционируют вне организации, и их следует разбивать на следующие подгруппы: с прямым финансовым интересом; с косвенным финансовым интересом; без финансового интереса. [46]

Пользователи с прямым финансовым интересом – участники (собственники) организации, настоящие и потенциальные инвесторы и кредиторы (в том числе поставщики), а также кредитующие банки. Прямой интерес проявляется в заинтересованности пользователя результатами деятельности организации.

Пользователи с косвенным финансовым интересом представлены налоговыми и финансовыми органами, обслуживающими банками, страховыми компаниями, профсоюзами, заказчиками и т.д. Косвенный интерес связан с заинтересованностью в существовании организации и продолжении ее деятельности в будущем.

Пользователи без финансового интереса – это органы статистики, арбитраж, аудиторские фирмы, биржи. Пользователи этой подгруппы проявляют интерес к отчетной информации с целью [43]:

- проверки законности совершаемых операций (арбитраж, аудиторские фирмы);
- получения статистической информации для пополнения данных макроуровня путем обобщения показателей отчетности отдельных организаций (федеральная служба государственной статистики).

Каждый из пользователей финансовой отчетности имеет свои информационные потребности. Потребности основных групп пользователей финансовой отчетности отразим в таблице 1.

Таблица 1

Пользователи финансовой отчетности и их информационные потребности

Пользователи финансовой отчетности	Информационные потребности
Внутренние пользователи	
Собственники (акционеры, учредители)	Получение информации об уровне доходности бизнеса, о финансовой устойчивости, об объеме и уровне обязательств в связи с использованием в деятельности предприятия собственного и заемного капитала, сведения о числе акций в целях управления собственным капиталом, информация об эффективности использования активов предприятия, деловой активности, платежеспособности, рентабельности. [42]

Продолжение таблицы 1

Пользователи финансовой отчетности	Информационные потребности
Управленческий персонал (директора, менеджеры)	Получение информации в целях выполнения своих должностных обязанностей: контроль за доходами и расходами, контроль хозяйственных и финансовых рисков, получение информации о рентабельности, конкурентоспособности, платежеспособности, стабильности предприятия, получение информации для корректировки деятельности. [42]
Внешние пользователи	
Инвесторы	Получение информации о движении средств, финансовой устойчивости, рисках организации, уровне обязательств, оценка привлекательности вложений.
Государственные органы (органы статистики, налоговые органы)	Получение информации о финансовом состоянии организации, подтверждение исполнения обязательств перед бюджетом и внебюджетными фондами по уплате налогов, о реализации общегосударственной политики и государственной поддержки, анализ и контроль информации.
Кредиторы	Получение информации о платежеспособности организации, о кредиторской задолженности, исполнении договорных обязательств, подтверждение непрерывного функционирования деятельности предприятия.
Поставщики и подрядчики	Получение информации о платежеспособности организации.
Работники организации	Получение информации о стабильности и прибыльности работодателя, о способности организации гарантировать оплату труда и сохранение рабочих мест.
Покупатели	Оценка риска прекращения деятельности предприятия в течении гарантийного срока и риска неисполнения обязательств.
Общество в целом	Роль и вклад организации в повышение благосостояния общества на местном, региональном и федеральном уровнях.

Любой пользователь имеет право требовать предоставить отчетность у организации. Ее состав и структуру рассмотрим в следующем параграфе.

1.2 Состав и структура бухгалтерской отчетности

Состав и структура бухгалтерской финансовой отчетности в нашей стране четко регламентированы законодательством РФ.

Годовая бухгалтерская отчетность – отчетность, сформированная за 12 месяцев (в период с 1 января по 31 декабря). [37] В настоящее время годовую финансовую отчетность должны предоставлять все организации, однако

если организация, является субъектом малого предпринимательства, то для нее предусмотрена возможность представления бухгалтерской отчетности в упрощенной форме. Упростить бухгалтерскую отчетность могут также организации, имеющие статус участников проекта по осуществлению исследований, разработок и коммерциализации их результатов в соответствии с Федеральным законом от 28 сентября 2010 года № 244-ФЗ «Об инновационном центре „Сколково“».

Промежуточная отчетность – отчетность, составленная за отчетный период менее отчетного года. [1] Промежуточная отчетность – это финансовая отчетность, содержащая полный пакет или набор сокращенных финансовых отчетных форм (компонентов) за промежуточный период. [16] Промежуточную отчетность формируют на такие периоды как: квартал, полугодие, 9 месяцев нарастающим итогом с начала отчетного года. В настоящее время обязательность её ведения определяется самой организацией. [34]

Бухгалтерская финансовая отчетность представляет собой систему форм, показателей и пояснительных материалов к ним, где находят отражение результаты хозяйственной деятельности предприятия. [23] Бухгалтерская отчетность составляется на основе документально подтвержденных и выверенных записей на счетах бухгалтерского учета. Для сравнения в финансовой отчетности приводятся показатели за предыдущие 2-3 периода функционирования предприятия.

Бухгалтерская отчетность имеет следующую структуру:

- Бухгалтерский баланс;
- Отчет о финансовых результатах;
- Отчет об изменениях капитала;
- Отчет о движении денежных средств;
- Пояснительная записка. [17]

Бухгалтерский баланс является основной формой отчетности, содержащей сведения о финансовом положении организации. В нем рассматриваются:

- Активы – ресурсы, которые возникли в результате произошедших событий подконтрольных организации и потенциально могут приносить выгоду организации в будущем. [25]
- Обязательства – это текущая задолженность компании, возникающая из событий прошлых периодов, урегулирование которой приведет к оттоку из компании ресурсов, содержащих экономическую выгоду. [26]
- Капитал – это доля в активах компании, остающаяся после вычета всех ее обязательств. [26]

Отчет о финансовых результатах характеризует результаты деятельности организации за отчетный период и показывает, каким образом был сформирован окончательный финансовый результат. Отчет состоит из набора показателей, которые в сумме дают итоговый финансовый результат – чистую прибыль или убыток. Основные показатели деятельности организации идут в самом начале отчета – это выручка, себестоимость продаж, коммерческие и управленческие расходы – все это составляет финансовый результат (прибыль или убыток) от продаж, т.е. от основной деятельности организации, ради которой она и создавалась.

Далее идут показатели других доходов и расходов, таких как проценты к получению и уплате, прочие доходы и расходы, которые в сумме с полученным ранее результатам от продаж составляют показатель "Прибыль (убыток) до налогообложения". После того, как от этого показателя вычтут налог на прибыль и прибавят изменение отложенных налоговых и активов и обязательств, получается итоговый финансовый результат – чистая прибыль или убыток за период.

Отчет об изменениях капитала представляет собой таблицу, в которой по столбцам приведены составляющие капитала организации (уставный,

добавочный и резервный капитал, нераспроданная прибыль, собственные акции, выкупленные у акционеров). [35] По строкам таблицы указаны остаток капитала на отчетную дату и его изменение за отчетный период в разрезе основных операций: получение прибыли, переоценка имущества, выпуск акций и т.п.

Отчет о движении денежных средств содержит данные о движении денежных средств в разрезе статей их поступления в организацию и выплаты.

Отчет состоит из трех разделов:

- денежные потоки от текущих операций (операции в рамках основной деятельности организации);
- денежные потоки от инвестиционных операций (операции, связанные с инвестициями в основные средства, нематериальные активы, выдачей займов и т.п.);
- денежные потоки от финансовых операций (операции по привлечению финансирования, как заемные средства, так и вложения собственников). [40]

Пояснительная записка – это информация к годовой бухгалтерской отчетности, дополняющая данные, содержащиеся в основных формах бухгалтерской отчетности. [50]

В пояснительной записке подробней раскрываются данные об имуществе и обязательстве организации, расшифровываются общие показатели Баланса. Объем информации, приводимой в пояснительной записке, и форму подачи материала (в виде текста, таблиц, схем и т.д.) организации определяют самостоятельно на основе рекомендаций Минфина.

В пояснительной записке раскрываются первоначальная стоимость и движение основных средств и нематериальных активов, финансовых вложений, ключевые положения учетной политики, приводятся сведения о просроченной задолженности. Обычно в пояснительную записку также

включают общую информацию о видах и масштабах деятельности организации, ключевых рынках сбыта, важных событиях.

Согласно закону о бухгалтерском учете некоторые предприятия обязаны предоставлять сведения из своих финансовых отчетов в общий доступ, чтобы с ними мог ознакомиться любой желающий, т.е. предоставлять публичную отчетность. Публичная отчетность – это открытая бухгалтерская отчетность предприятия, фирмы, компании. [44]

Согласно нормам законодательства, отдельные предприятия, чья деятельность непосредственно связана с финансами, инвестированием и тому подобным, обязаны ежегодно предоставлять свои бухгалтерские данные для ознакомления любому заинтересованному лицу. К таким предприятиям относятся: банки; кредитные организации; биржи; страховые компании; инвестиционные фонды; фонды, созданные за счет частных, общественных и государственных средств; общества с ограниченной ответственностью, которые разместили свои облигации или иные ценные бумаги публично.[52]

Публикация должна быть осуществлена не позднее первого июля года, следующего за отчетным.

Бухгалтерская отчетность играет большую роль при проведении анализа финансового состояния, подробнее на этом вопросе остановимся в следующем параграфе.

1.3 Роль бухгалтерской отчетности в анализе финансового состояния и методология анализа финансового состояния хозяйствующего субъекта

Эффективность хозяйственной деятельности организации определяется в конечном итоге ее финансовым состоянием. Финансовое состояние организации характеризуется обеспеченностью финансовыми ресурсами, необходимыми для нормального функционирования, целесообразным их размещением и эффективным использованием, финансовыми взаимоотношениями с другими юридическими и физическими лицами,

платеже- и кредитоспособностью, финансовой устойчивостью. Чтобы работать в условиях рыночной экономики и не допустить банкротства, нужно знать, как управлять финансами, какой должна быть структура капитала по составу и источникам образования, какую долю должны занимать собственные средства, а какую – заемные.

Главная цель анализа финансового состояния - это своевременно выявить и устранять недостатки в финансовой деятельности, предупредить несостоятельность и банкротство организации и, наконец, найти резервы улучшения финансового состояния организации. [31]

Финансовое состояние предприятия приходится анализировать не только руководству предприятия, но и его учредителям, инвесторам с целью изучения эффективности использования ресурсов, банкам – для оценки условий кредитования и определения степени риска, поставщикам – для своевременного получения платежей, налоговым инспекциям – для выполнения плана поступления средств в бюджет и так далее. То есть проанализировать финансовое состояние компании могут все пользователи бухгалтерской финансовой отчетности, как внутренние, так и внешние.

Первооснова, информационный источник для анализа финансового состояния предприятия – бухгалтерский баланс, отчеты о финансовых результатах, об изменениях капитала, о движении денежных средств, а также данные первичного и аналитического бухгалтерского учета, которые расшифровывают и детализируют отдельные статьи баланса. Состав и структуру этих форм отчетности мы рассмотрели в предыдущем параграфе. Наиболее информативными и используемыми формами отчетности для анализа финансового состояния являются бухгалтерский баланс и отчет о финансовых результатах.

То есть роль бухгалтерской отчетности в анализе финансового состояния является первоочередной и основополагающей, ведь в ней содержится необходимая информация и база для расчетов показателей финансового состояния.

Практика финансового анализа выработала основные методы чтения финансовых отчетов. При проведении финансового анализа мы более подробно остановимся на следующих методах исследования финансовых отчетов:

1. Горизонтальный (временной) анализ. Данный метод предполагает сравнение каждой позиции финансовой отчетности с аналогичной позицией предыдущего периода. Позволяет выявить тенденции изменения какого-либо явления в определенном периоде. [32]

2. Вертикальный (структурный) анализ. Суть данного метода состоит в том, чтобы выявить влияние каждой позиции отчетности на результат в целом. Предполагает определение структуры итоговых финансовых показателей. Используется не только в финансовом анализе, но и анализе любых экономических объектов, по которым имеются данные ряда лет (например, анализ активов, пассивов, себестоимости, финансовых результатов, ассортимента продукции и т. д.). [32]

3. Анализ относительных показателей (коэффициентов). Данный метод может проводиться на основании данных одного или разных периодов. Предполагается расчет отношений между отдельными позициями финансовой отчетности с целью определения взаимосвязи показателей [38].

Анализ финансового состояния может производиться как в абсолютных величинах (как разница между показателями отчетного периода и базового), так и в относительных. Абсолютные величины могут показать рост или уменьшение того или иного показателя, однако для анализа этого недостаточно, поэтому мы будем использовать и относительные величины, которые позволяют определить динамику показателей, существенность изменений и тенденцию развития.

Для горизонтального и вертикального анализа мы рассмотрим бухгалтерский баланс и отчет о финансовых результатах. Наиболее емко методологию подобного анализа можно представить таблицей 2.

Методология горизонтального и вертикального анализа

Наименование показателей	Базисный период, т.р.	Удел. вес, %	Отчетный период, т.р.	Удел. вес, %	Абсолютные отклонения, т.р.	Относительные отклонения, %

В графе наименование показателей рассматриваются построчно строки бухгалтерского баланса и отчета о финансовых результатах. Данные приводятся за 2 периода: отчетный период и базисный.

Изменения всех показателей определяются по следующим формулам:

- 1) Абсолютные отклонения: $\Delta i = i_o - i_b$,
- 2) Относительные отклонения: $i_o / i_b * 100\% - 100\%$,
- 3) Удельный вес: $i / \text{итоговый показатель} * 100\%$,

где $i_{o,b}$ - рассчитываемый показатель в отчетном и базисном периоде.

Анализ коэффициентов (относительных показателей) помогает произвести расчет и оценку соотношений различных видов средств и источников, показателей эффективности использования ресурсов предприятия, видов рентабельности. [33] Такой анализ позволяет правильно оценить взаимосвязь показателей. Финансовые коэффициенты отражают различные стороны экономической деятельности организации. Остановимся подробнее на анализе таких показателей как:

- анализ рентабельности;
- анализ ликвидности и платежеспособности;
- анализ финансовой устойчивости;
- анализ деловой активности.

Рентабельность – это относительный показатель экономической эффективности организации, который отражает степень эффективности использования материальных, трудовых и денежных и др. ресурсов. [47] Коэффициент рентабельности рассчитывается как отношение прибыли к

активам, ресурсам или потокам, её формирующим. Оценка показателей рентабельности помогает определить влияние различных факторов на эффективность деятельности предприятия. Так как данные показатели рассчитываются посредством соотношения данных, то возможно оценить за счет чего произошли положительные или же отрицательные изменения.

Методологию анализа рентабельности представим в таблице 3.

Таблица 3

Методология анализа рентабельности

	Наименование показателя	Способ расчета	Способ расчета по строкам отчетности
1	Рентабельность основной деятельности $P_{од}$ (рентабельность продукции)	$P_{од} = ВП / C_{рп} * 100\%$ [22,24], где ВП – валовая прибыль $C_{рп}$ - полная себестоимость реализации продукции (товаров)	стр. 2100 отчета о фин. результатах/ стр. 2120 отчета о фин. результатах
2	Рентабельность продаж ($P_{продаж}$)	$P_{продаж} = ЧП / SAL * 100\%$ [24], где ЧП – чистая прибыль SAL – выручка от продажи (реализации) продукции	стр. 2400 отчета о фин. результатах/ стр. 2110 отчета о фин. результатах
3	Рентабельность активов (имущества, совокупных активов) (P_A)	$P_A = ЧП / A * 100\%$ [28], где A - стоимость совокупных активов за расчетный период	стр. 2400 отчета о фин. результатах/ стр. 1600 бух. баланса
4	Рентабельность внеоборотных активов ($P_{ВОА}$)	$P_{ВОА} = ЧП / ВОА * 100\%$ [28], где ВОА - стоимость внеоборотных активов за расчетный период	стр. 2400 отчета о фин. результатах/ стр. 1100 бух. баланса
5	Рентабельность оборотных активов ($P_{ОА}$)	$P_{ОА} = ЧП / ОА * 100\%$ [28], где ОА - стоимость оборотных активов за расчетный период	стр. 2400 отчета о фин. результатах/ стр. 1200 бух. баланса
6	Рентабельность собственного капитала ($P_{СК}$)	$P_{СК} = ЧП / СК * 100\%$ [29], где СК - стоимость собственного капитала за расчетный период	стр. 2400 отчета о фин. результатах/ стр. 1300 бух. баланса

Данные показатели рентабельности характеризует эффективность деятельности предприятия и показывает, сколько прибыли приходится на единицу рассматриваемого показателя (реализованной продукции, совокупных активов и т.д.) или какую сумму операционной прибыли получает предприятие с каждого рубля рассматриваемого показателя.

Предприятие считается ликвидным, если она может погасить свою краткосрочную кредиторскую задолженность за счет реализации оборотных

(текущих) активов. Предприятие может быть ликвидным в большей или меньшей степени, так как оборотные активы включают разнородные их виды, где имеются легкорезализуемые и труднореализуемые активы.

Ликвидность баланса - это степень покрытия обязательств предприятия его активами, скорость превращения которых в деньги соответствует сроку погашения обязательств. [48] Изменение уровня ликвидности также можно оценить по динамике величины собственных оборотных средств фирмы. Так как эта величина представляет собой остаток средств после погашения всех краткосрочных обязательств, то ее рост соответствует повышению уровня ликвидности.

Для оценки ликвидности активы группируются на 4 группы по степени ликвидности, а пассивы группируются по степени срочности погашения обязательств. (Таблица 4) Баланс абсолютно ликвиден, если выполняются все четыре неравенства.

Таблица 4

Анализ ликвидности баланса

Актив			Пассив	
A1 Наиболее ликвидные активы	Денежные средства (1250)	\geq	P1 Наиболее срочные обязательства	Кредиторская задолженность (1520)
A2 Быстро реализуемые активы	Дебиторская задолженность (1230)	\geq	P2 Краткосрочные пассивы	Краткосрочные заёмные средства и прочие краткосрочные обязательства (1510, 1550)
A3 Медленно реализуемые активы	Запас, НДС, прочие оборотные активы (1210, 1220, 1260)	\geq	P3 Долгосрочные пассивы	Долгосрочные обязательства, доходы будущих периодов (1400, 1530)
A4 Трудно реализуемые активы	Внеоборотные активы (1100)	\leq	P4 Постоянные, устойчивые пассивы	Капитал и резервы (1300)

Второй этап анализа ликвидности предприятия — это расчет коэффициентов ликвидности, которые представлены в таблице 5.

Коэффициенты ликвидности

Наименование	Порядок расчёта	Норматив	Характеристика
Коэффициент текущей ликвидности	Оборотные активы / краткосрочные обязательства 1200/1500	≥ 2	Показывает сколько рублей текущих активов приходится на 1 рубль текущих обязательств
Коэффициент быстрой ликвидности	(Денежные средства + финансовые вложения + дебиторская задолженность) / краткосрочные обязательства (1250+1240+1230)/1500	0,7-1,0	Показывает какая часть краткосрочных обязательств может быть погашена за счёт быстро реализуемых активов
Коэффициент абсолютной ликвидности	(Денежные средства + финансовые вложения) / краткосрочные обязательства (1250+1240)/1500	$\geq 0,2$	Показывает какая часть краткосрочных заёмных обязательств может быть при необходимости погашена немедленно
Коэффициент обеспеченности собственными средствами	Собственные оборотные средства / оборотные активы (1200-1500)/1200	$\geq 0,1$	Показывает, какая часть оборотных активов финансируется за счёт собственных средств предприятия
Коэффициент маневренности собственных оборотных средств	Денежные средства / собственные оборотные средства 1250/(1200-1500)	0,2-0,5	Характеризует ту часть собственных оборотных средств, которая находится в форме денежных средств

Финансовая устойчивость — это способность организации поддерживать свое существование и бесперебойную работу, благодаря наличию определенных свободных средств и сбалансированности финансовых потоков. Помимо производства определенной продукции или предоставления услуг, к деятельности организации следует отнести также и обслуживание полученных кредитов. Финансовая устойчивость означает, что организация будет платежеспособна в течение длительного времени. Отразим методологию расчета в таблице 6.

Таблица 6

Методология анализа финансовой устойчивости

Наименование	Порядок расчёта	Норматив	Характеристика
Коэффициент автономии	Собственный капитал / валюта баланса 1300/1700	0,5-0,7	Характеризует долю собственных средств в структуре капитала предприятия

Продолжение таблицы 6

Наименование	Порядок расчёта	Норматив	Характеристика
Коэффициент маневренности собственного капитала	Собственные оборотные средства / собственный капитал (1200-1500)/1300	0,2-0,5	Показывает, какая часть собственного капитала используется для финансирования текущей деятельности
Коэффициент концентрации заёмного капитала	Заёмный капитал / валюта баланса (1400+1500)/1700	$\leq 0,5$	Характеризует долю заёмных средств в структуре капитала предприятия
Коэффициент финансового левериджа	Заёмный капитал / собственный капитал (1400+1500)/1300	$\leq 0,7$	Показывает сколько заёмных средств привлечено на 1 рубль вложенных в актив собственных средств

Показатели деловой активности позволяют проанализировать, насколько эффективно предприятие использует свои средства. Анализ деловой активности заключается в исследовании уровней и динамики коэффициентов оборачиваемости.

Оборачиваемость средств, вложенных в имущество организации, оценивается:

- скоростью оборота – количеством оборотов, которое делают за анализируемый период капитал организации или его составляющие;
- периодом оборота – средним сроком, за который возвращаются в хозяйственную деятельность организации денежные средства, вложенные в производственно-коммерческие операции.

Методологию анализа деловой активности представим в таблице 7.

Таблица 7

Показатели анализа деловой активности

Наименование	Порядок расчета	Характеристика
Оборачиваемость совокупных активов (обороты)	Выручка от реализации (2110)/ Валюта баланса (1700)	Характеризует скорость оборота совокупных активов
Оборачиваемость собственного капитала (обороты)	Выручка от реализации (2110)/ Средняя стоимость собственного капитала (1300)	Характеризует скорость оборота собственного капитала
Фондоотдача	Выручка от реализации (2110)/ Средняя стоимость основных средств (1150)	Показывает эффективность использования основных средств

Продолжение таблицы 7

Наименование	Порядок расчета	Характеристика
Оборачиваемость дебиторской задолженности (в оборотах)	Выручка от реализации (2110)/ Средняя величина дебиторской задолженности (1230)	Показывает количество оборотов средств в дебиторской задолженности за отчетный период
Оборачиваемость дебиторской задолженности (в днях)	360/оборачиваемость дебиторской задолженности	Отражает средний, сложившийся за период срок уплаты за продукцию покупателями и заказчиками
Оборачиваемость кредиторской задолженности (в оборотах)	Выручка от реализации (2110)/ Средняя величина кредиторской задолженности (1520)	Показывает расширение или снижение коммерческого кредита, предоставляемого организации
Оборачиваемость кредиторской задолженности (в днях)	360/ Оборачиваемость кредиторской задолженности	Отражает средний срок возврата долгов организацией по текущим обязательствам

Ознакомившись с ролью бухгалтерской отчетности в анализе финансового состояния, а также с различными показателями финансового состояния и методологией их расчета, перейдем в более детальному изучению содержания финансовой отчетности ПАО «Фармстандарт» и проанализируем его финансовое состояние.

Глава 2. Раскрытие информации финансовой отчетности ПАО «Фармстандарт» и анализ его финансового состояния.

2.1. Технико-экономическая характеристика ПАО «Фармстандарт»

Для дальнейшего анализа была выбрана фармацевтическая компания «Фармстандарт». Полное официальное наименование общества – публичное акционерное общество «Фармстандарт». Сокращенное наименование общества – ПАО «Фармстандарт». Местонахождение – 141700, Московская область, г. Долгопрудный, Лихачевский проезд, д. 5 «Б», ИНН 0274110679, КПП 509950001, ОГРН 1060274031047. Органами управления общества являются: Общее собрание акционеров, Совет директоров, Генеральный директор – до 28.11.2014 года Крылов Игорь Константинович, с 28.11.2014 по 19.06.2015 Чупиков Владимир Михайлович, с 19.06.2015 Потапов Григорий Александрович. [51]

Уставной капитал компании – 37792603 рубля (Приложение 1). Он разделен на 37792603 обыкновенных акции, каждая из которых, соответственно, имеет номинальную стоимость 1 рубль. Основными акционерами Общества по состоянию на 31.12.2015 г. являются:

- Augment Investments Limited – 58,29% от уставного капитала;
- The Bank of New York Mellon – 27,47% от уставного капитала.

ПАО «Фармстандарт» — лидирующая фармацевтическая компания в России, занимающаяся разработкой и производством современных, качественных, доступных лекарственных препаратов, удовлетворяющих требованиям здравоохранения и ожиданиям пациентов. Общество осуществляет следующие виды деятельности:

- закупка и реализация лекарственных и медицинских препаратов;
- внешнеэкономическая деятельность, экспортно-импортные операции;

- проведение исследований, приобретение и продажа ноу-хау, патентов и товарных знаков;
- благотворительная и спонсорская деятельность;
- организация собственных и совместных производств и предприятий, коммерческих структур с отечественными и иностранными партнерами и прочее. [51]

Наиболее известными препаратами Компании на сегодняшний день являются Арбидол, Компливит, Пенталгин, Флюкостат, Амиксин, Афобазол, Растан. «Фармстандарт» выпускает более 250 наименований лекарственных средств, включая препараты для лечения сердечнососудистых заболеваний, сахарного диабета, гастроэнтерологических, неврологических, инфекционных заболеваний, нарушений обмена веществ, онкологических и других заболеваний. Более 120 препаратов входят в «Перечень жизненно необходимых и важнейших лекарственных препаратов».

Начиная с 2004 года, было разработано и внедрено более 60 новых лекарственных препаратов в сотрудничестве с ведущими научными центрами России.

ПАО «Фармстандарт» является участником совместного биотехнологического проекта «Генериум» по разработке и производству социально значимых препаратов в рамках государственной программы импортозамещения. Миссия компании – разработка и производство современных, качественных и доступных лекарственных препаратов, удовлетворяющих требованиям здравоохранения и ожиданиям пациентов.

В своей деятельности компания придерживается следующих основополагающих принципов:

Инновации - скорейшее внедрение новых научных разработок в медицине и фармакологии в тесном сотрудничестве с отечественными и зарубежными учёными.

Эффективность - ведение бизнес-процессов на основе эффективного, гармоничного сочетания научно-технических инноваций и богатого опыта,

накопленного компанией за годы интенсивной деятельности на фармацевтическом рынке.

Ответственность - использование международных управленческих и технологических стандартов в рамках ответственности компании перед потребителем. Соблюдение экологических норм и снижение производственного воздействия на окружающую среду с учетом ответственности перед будущими поколениями.

Совокупные производственные мощности позволяют выпускать компании более 1,7 млрд. упаковок в год. Производственные мощности группы компаний «Фармстандарт» обеспечивают 9 современных заводов по производству лекарственных средств. Компания ПАО «Фармстандарт» (Москва), осуществляющее закупку и поставку сырья с целью дальнейшего производства фармацевтической продукции на производственных площадках заводов, входящих в состав группы компаний «Фармстандарт».

Для наглядности основные показатели деятельности предприятия представим в таблице 8 (Приложение 1,2).

Таблица 8

Основные показатели деятельности ПАО «Фармстандарт»

Наименование показателей	За 2015 год, тыс.руб	За 2014 год, тыс.руб	Абсолютные отклонения, т.р.	Относительные отклонения, %
Выручка	15 212 225	15 216 586	-4 361	-0,03
Себестоимость продаж	6 054 493	6 264 967	-210 474	-3,36
Прибыль (убыток) от продаж	6 255 351	4 972 092	1 283 259	25,81
Чистая прибыль (убыток)	6 045 168	3 307 143	2 738 025	82,79
Собственный капитал	16 655 612	10 610 444	6 045 168	56,97

Из вышеуказанной таблицы наглядно видно, что за 2015 год произошло как сокращение выручки, так и сокращение себестоимости по сравнению с 2014 годом. Себестоимость за анализируемый период сокращается более

быстрыми темпами (снижается на 3,36%), нежели выручка, которая уменьшается на лишь на 0,03%. Данное обстоятельство позволяет увидеть увеличение прибыли от продаж на 25,81% или на 1283259 тыс. рублей.

Показатель чистой прибыли также увеличивается на 82,79% или на 2 738 025 тыс. рублей, как за счет основного вида деятельности, так и за счет прочей деятельности.

Соответственно, мы можем наблюдать и увеличение собственного капитала на 56,97% за счет роста нераспределенной прибыли.

Таким образом, мы видим, что за анализируемый период показатели деятельности ПАО «Фармстандарт» набирают положительную динамику.

Среднесписочная численность работающих в ПАО «Фармстандарт» по состоянию на 31 декабря 2013 года составляет 1621 человек, на 31.12.2014 – 1120 человек, на 31.12.2015 – 1052 человека. Организационная структура компании представлена в приложении 3.

Фармстандарт стремится быть лучшим работодателем на российском рынке труда. Компания предлагаем своим сотрудникам конкурентоспособную заработную плату и полноценный социальный пакет, включающий добровольное медицинское страхование, страхование жизни и страхование для поездок по России и за рубеж, детские летние оздоровительные программы, санаторно-курортное лечение, программы сопровождения беременности. Ежегодно проводится аттестация рабочих мест и пересмотр заработной платы в соответствии с квалификацией и сложностью выполняемой работы.

Предприятие уделяет внимание повышению личной эффективности своих сотрудников и их личностному росту. В компании эффективно функционирует система профессионального обучения всех категорий работников. Основными направлениями этой программы являются: повышение личной компетентности и эффективности, эффективное управление людьми и бизнес процессами, технологии и философия GMP, широко используется как нематериальные, так и материальные формы

поощрения труда. Система поощрения предусматривает комплекс вознаграждений за высокие индивидуальные результаты, вклад каждого работника в результат Компании.

На всех предприятиях по производству лекарственных средств компании ПАО «Фармстандарт» внедрена, функционирует и постоянно совершенствуется система управления качеством. Действующая система управления качеством разработана и внедрена строго в соответствии с требованиями национальных стандартов РФ ГОСТ Р 52249–2009 (GMP) «Правила производства и контроля качества лекарственных средств» и ГОСТ Р ИСО 9001–2008 (ИСО 9001:2008) «Системы менеджмента качества. Требования».

Остановимся подробнее на рассмотрении каждой из форм бухгалтерской отчетности ПАО «Фармстандарт».

2.2 Раскрытие информации бухгалтерской отчетности ПАО «Фармстандарт»

Для проведения анализа финансового состояния хозяйствующего субъекта недостаточно лишь знать значение показателей бухгалтерской отчетности. Чтобы проанализировать, описать изменения показателей и возможные причины произошедшего необходимо понимать содержание каждой строки бухгалтерской финансовой отчетности. Для этого раскроем информацию, содержащуюся в ней.

Информацию о финансовом положении предприятия на отчетную дату можно найти в бухгалтерском балансе. Как и любой баланс организации, бухгалтерский баланс ПАО «Фармстандарт» содержит 5 разделов:

- I. Внеоборотные активы
- II. Оборотные активы
- III. Капитал и резервы
- IV. Долгосрочные обязательства

V. Краткосрочные обязательства

Первые два раздела составляют актив баланса, где показатели представлены по возрастанию ликвидности. Последующие разделы составляют пассив баланса, где показатели располагаются по снижению срока погашения.

Раздел I «Внеоборотные активы» дает характеристику производственного потенциала организации. В этот раздел относят активы периодом обращения более 12 месяцев и, согласно учетной политике, стоимостью более 40000 рублей. Они используются в процессе хозяйственной деятельности многократно, а их стоимость списывается частями (амортизируется). [27] Отразим показатели этого раздела, представленные в бухгалтерском балансе ПАО «Фармстандарт» в таблице. (Приложение 4)

Раздел II «Оборотные активы» используются в процессе хозяйственной деятельности однократно, период обращения этих активов не более 12 месяцев. Отразим показатели этого раздела, представленные в бухгалтерском балансе ПАО «Фармстандарт» в таблице. (Приложение 5)

Заключительная строка активов – это строка 1600 «Баланс», где отражается сумма показателей по строкам 1100 и 1200.

Пассив баланса открывает раздел III «Капитал и резервы». Он показывает собственные средства организации, за счет которых осуществляется ее основная, инвестиционная и финансовая деятельность. [45] Раздел отражает разницу между стоимостью активов компании и суммой всех её обязательств. Отразим показатели этого раздела, представленные в бухгалтерском балансе ПАО «Фармстандарт» в таблице. (Приложение 6)

Следующим разделом является раздел IV «Долгосрочные обязательства». Представляет собой обязательства компании, срок исполнения которых превышает 12 месяцев. Отразим показатели этого

раздела, представленные в бухгалтерском балансе ПАО «Фармстандарт» в таблице 9. (Приложение 1)

Таблица 9

Долгосрочные обязательства ПАО «Фармстандарт» на 31 декабря 2015 года

Код строки	Наименование показателя	Характеристика показателя
1420	Отложенные налоговые обязательства	<p>Выражает часть отложенного налога на прибыль, которая должна привести к увеличению налога на прибыль, подлежащего уплате в бюджет в следующем за отчетным или в последующих отчетных периодах. Представляет собой обязательства по таким разделам как:</p> <ul style="list-style-type: none"> — основные средства и НМА 29412 тыс. рублей; — курсовые разницы, возникшие в результате переоценки векселей, не реализованных по состоянию на отчетную дату 35539 тыс. рублей; — прочие отложенные налоговые обязательства 2 тыс. рублей. <p>Учитываются по счету 77 «Отложенные налоговые обязательства», регламентируются ПБУ 18/02 «Учет расчетов по налогу на прибыль». [13]</p>
1400	Итого по разделу IV	Отражает общую величину долгосрочных обязательств.

Заключающим разделом является раздел V «Краткосрочные обязательства». Он отражает задолженность предприятия, которая должна быть погашена в течение 12 месяцев после отчетной даты. Отразим показатели этого раздела, представленные в бухгалтерском балансе ПАО «Фармстандарт» в таблице. (Приложение 7)

Заключительная строка пассивов – это строка 1700 «Баланс», где отражается сумма по строкам 1300, 1400 и 1500.

Отчет о финансовых результатах является наиболее информационной формой отчета, которая характеризует финансовые результаты деятельности организации за отчетный период и содержит данные о доходах, расходах и финансовых результатах в сумме нарастающим итогом с начала года до отчетной даты. Для сравнения данные приводятся вместе с показателями за аналогичный период предыдущего года.

Упрощенно модель данного отчета выглядит как:

$$\text{Доходы} - \text{Расходы} = \text{Финансовый результат}$$

Однако на практике используют многоступенчатую форму, учитывая промежуточный финансовый результат. Признание доходов и расходов регламентируется ПБУ 9/99 «Доходы организации» и 10/99 «Расходы организации». [8, 9]

Все доходы и расходы в отчете можно разделить на 2 вида:

- от обычных видов деятельности;
- от прочих видов деятельности.

Отчет о финансовых результатах состоит из двух разделов:

- основной (строки 2110 – 2400);
- справочный (строки 2510 – 2910).

Каждый показатель отчета может быть детализирован по операционным сегментам деятельности, эту детализацию представляют либо в самом отчете, либо в пояснении к нему.

Доходы по обычным видам деятельности отражены по строке 2110 «Выручка» и составили 15212225 тыс. руб. По этой строке отражается чистая выручка (выручка за вычетом НДС, акцизов и иных аналогичных платежей). Показатель должен соответствовать счету 90 «Продажи» (90.1 «Выручка» - 90.3 «НДС» – 90.4 «Акцизы»). ПАО «Фармстандарт» детализирует информацию о выручке в самом отчете посредством ввода поясняющих строк 2111 «Выручка от продажи готовой продукции и товаров» и 2112 «Выручка от реализации работ, услуг и т.п.».

Расходы по обычным видам деятельности отражены по строке 2120 «Себестоимость продаж», и соответствуют счету 90.2 «Себестоимость продаж». За отчетный период она составила 6054493 тыс. руб. ПАО «Фармстандарт» детализирует информацию о себестоимости в самом отчете посредством ввода конкретизирующих строк 2121 «Себестоимость продаж готовой продукции и товаров» и 2122 «Себестоимость реализации работ, услуг и т.п.».

Следующий показатель является первым промежуточным финансовым результатом и отражается по строке 2100 «Валовая прибыль (убыток)», он

равен разнице между суммой выручки (строка 2110) и себестоимостью продаж (строка 2120) и составил 9157732 тыс.руб.

Далее отражают строки 2210 «Коммерческие расходы» и 2220 «Управленческие расходы». Коммерческие расходы составили 1709393 тыс.руб., их отражают по счету 44 «Расходы на продажу», а в их состав входят: расходы на маркетинг и рекламу, расходы на упаковку, расходы на транспортировку, расходы на консультационно-информационные услуги и т.п. Управленческие расходы составили 1192988 тыс. руб., их учитывают на счете 26 «Общехозяйственные расходы», а их стоимость формируется за счет: расходов на оплату труда управленческого персонала, расходов на аренду помещений и транспортных средств, командировочных и представительских расходов и т.п.

Следующий показатель является вторым промежуточным финансовым результатом и отражается по строке 2200 «Прибыль (убыток) от продаж». Он равен разнице между валовой прибылью (строка 2100) и коммерческими и управленческими расходами (строки 2210 и 2220) и составил 6255351 тыс. руб. Показатель отражает результат по основным видам деятельности и должен соответствовать учету по счету 90.5 «Прибыль (убыток) от продаж».

Следующая группа показателей является доходам и расходами от прочих видов деятельности, доходы учитываются по счету 91.1 «Прочие доходы», а расходы по счету 91.2 «Прочие расходы».

Показатель 2310 «Доходы от участия в других организациях» соответствует поступлениям, связанных с участием в уставных капиталах других организаций (посредством выплаты дивидендов по акциям) и составил 47828 тыс. руб.

К прочим доходам относят строку 2320 «Проценты к получению», в состав которой входят проценты, причитающиеся организации по выданным ею займам и проценты, выплачиваемые банком по депозитным вкладам. За отчетный период они составили 636288 тыс. руб. А к расходам относят 2330 «Проценты к уплате», в состав которых входят проценты, уплачиваемые по

всем видам заемных обязательств организации, их размер составил 460339 тыс. руб.

«Прочие доходы» (показатель по строке 2340) отражают доходы от продажи имущества, от курсовой разницы, доходы в виде полученных финансовых скидок и составляют 4825848 тыс. руб.

«Прочие расходы» (показатель по строке 2350) отражают расходы от продажи имущества, от курсовой разницы, расходы в виде предоставленных финансовых скидок, расходы на услуги кредитных организаций, убытки прошлых лет, расходы на благотворительность и составляют 3714595 тыс. руб.

Следующим промежуточным финансовым результатом является показатель по строке 2300 «Прибыль (убыток) до налогообложения», он определяется как прибыль от продаж плюс доходы по прочим видам деятельности минус расходы по прочим видам деятельности и составляет 7590381 тыс. руб.

Для получения чистой прибыли в отчете о финансовых результатах ПАО «Фармстандарт» определяются 2410 «Текущий налог на прибыль» (20% от прибыли до налогообложения и такие показатели как:

2421 «Постоянные налоговые обязательства»;

24101 «Налог на прибыль по уточненной налоговой декларации», в их числе 24211 «Постоянные налоговые обязательства»;

2430 «Изменение отложенных налоговых обязательств»;

2450 «Изменение отложенных налоговых активов».

Использование этих показателей определяется в соответствии с ПБУ 18/02 «Учет расчетов по налогу на прибыль организации». Их формирование происходит на основе данных по счетам 09 «Отложенные налоговые активы» и 77 «Отложенные налоговые обязательства». Показатели должны соответствовать данным налоговой декларации по налогу на прибыль.

По строке 2460 «Прочее» ПАО «Фармстандарт» учитывает штрафные санкции и пени в бюджет, учитываемые по счету 99 «Прибыли и убытки», которые составили 30 тыс. руб.

И наконец, строка 2400 «Чистая прибыль (убыток)» составила 6045168 тыс. руб., она отражает финансовый результат после налогообложения и учитывается по счету 84 «Нераспределенная прибыль (непокрытый убыток)».

Справочно в отчете приводят результат от переоценки внеоборотных активов, не включаемый в чистую прибыль (убыток) период и результат от прочих операций, не включаемый в чистую прибыль (убыток) периода, но так как подобную информацию ПАО «Фармстандарт» включает в основной раздел отчета, то данные показатели отсутствуют, а показатель 2500 «Совокупный финансовый результат периода» остается неизменным и соответствует чистой прибыли.

Акционерное общество обязано раскрывать информацию о прибыли на акцию, поэтому заполнен показатель 2900 «Базовая прибыль (убыток) на акцию», который равен 0 рублей.

Отчёт об изменениях капитала – отчёт, в котором раскрывается информация о движении:

- уставного капитала (учитываемый по счету 80 «Уставный капитал»),
- добавочного капитала (учитываемый по счету 83 «Добавочный капитал»),
- резервного капитала (отраженного по счету 82 «Резервный капитал»),
- а также информация об изменениях величины нераспределённой прибыли (непокрытого убытка) организации (отраженной по счету 84 «Нераспределенная прибыль (непокрытый убыток)»),
- доли собственных акций, выкупленных у акционеров (учитываемых по счету 81 «Собственные акции (доли)»).

Кроме того, в этой форме указывают корректировки в связи с изменением учетной политики и исправлением ошибок.

Отчёт об изменениях капитала состоит из 3 разделов:

- I. Движение капитала;
- II. Корректировки в связи с изменением учетной политики и исправлением ошибок;
- III. Чистые активы.

Все данные в отчёте об изменениях капитала в обязательном порядке приводятся за три года — отчетный, предшествующий отчетному и предшествующий предшествовавшему отчетному периоду. Т.е. на примере ПАО «Фармстандарт», рассматривая отчет об изменениях капитала за 2015 год, в нем можно увидеть информацию за 2013 и 2014 года.

В разделе I «Движение капитала» по горизонтали отражается структура капитала, по вертикали — операции с капиталом. Показатели раздела группируются внутри периода по группам «Увеличение капитала» и «Уменьшение капитала», каждая из которых раскрывает информацию за счет чего произошли те или иные изменения.

По строке 3100 «Величина капитала на 31 декабря 2013 года» отражается общая величина капитала, которая составила 5507989 тыс. руб. Его стоимость сложилась из: уставного капитала 37793 тыс. руб., собственных акций, выкупленных у акционеров 3132486 тыс. руб., резервного капитала 1890 тыс. руб. и нераспределенной прибыли 8600792 тыс. руб. (Приложение 8)

Строка 3210 «Увеличение капитала – всего:» показывает что размер капитала за 2014 год вырос на 6439629 тыс. руб., а именно на эту сумму выросла нераспределенная прибыль и размер собственных акций, выкупленных у акционеров, что отражено в уточняющих строках 3211 «чистая прибыль» и 3217 «реализация собственных акций, выкупленных у акционеров» соответственно.

Строка 3220 «Уменьшение капитала – всего:» показывает, что размер капитала в 2014 году уменьшился на 1337174 тыс. рублей, а именно на эту сумму уменьшилась нераспределенная прибыль, что также видно по строке 3223 «расходы, относящиеся непосредственно на уменьшение капитала».

По строке 3200 «Величина капитала на 31 декабря 2014 года» показывается общая величина капитала, которая составила 10610444 тыс. руб. Его стоимость сложилась из: уставного капитала 37793 тыс. руб., резервного капитала 1890 тыс. руб. и нераспределенной прибыли 10610444 тыс. руб.

За 2015 год по строке 3310 «Увеличение капитала – всего:» отражается увеличение в размере 6045168 тыс. руб., которое произошло только за счет роста чистой прибыли (что видно по строке 3311 «В том числе: чистая прибыль»). Уменьшения капитала не происходило.

Итого по строке 3300 «Величина капитала на 31 декабря 2015 года» отражают общую величину капитала, составившую 16655612 тыс. руб. за счет:

- уставного капитала 37792 тыс. руб.;
- резервного капитала 1890 тыс. руб.;
- нераспределенной прибыли 16615929 тыс. руб.

Так как учетная политика не изменялась, а ошибок не было допущено, то раздел II «Корректировки в связи с изменением учетной политики и исправлением ошибок» в отчете ПАО «Фармстандарт» не заполняется.

Раздел III «Чистые активы» представлен одной строкой 3600 «Чистые активы» и составил в 2015 году 16657150 тыс. руб.

Отчет о движении денежных средств содержит данные о движении денежных средств в разрезе статей их поступления в организацию и выплаты. Данные приводятся для сравнения за 2 периода. Эта форма отчетности содержит ценную информацию для анализа фактических потоков денежных средств и позволяет инвесторам точнее определить на что именно предприятие расходует денежные средства и какую отдачу можно ожидать от

вложений в него. Формирование отчета регламентируется ПБУ 23/2011 «Отчет о движении денежных средств». [15]

Отчет состоит из трех разделов:

- денежные потоки от текущих операций (операции в рамках основной деятельности организации);
- денежные потоки от инвестиционных операций (операции, связанные с инвестициями в основные средства, нематериальные активы, выдачей займов и т.п.);
- денежные потоки от финансовых операций (операции по привлечению финансирования, как заемные средства, так и вложения собственников).

Все потоки учитываются по счетам 50 «Касса», 51 «Расчетные счета», 52 «Валютные счета», 55 «Специальные счета в банках», 57 «Переводы в пути», 58 «Финансовые вложения» в части денежных средств, соответствующих конкретным строкам отчетности.

Согласно учетной политике ПАО «Фармстандарт» денежные потоки между Обществом и хозяйственными обществами, являющимися по отношению к Обществу дочерними, зависимыми или основными, отражаются отдельными показателями по соответствующим статьям отчета о движении денежных средств от аналогичных денежных потоков между Обществом и другими лицами, и обозначаются в отчете как «ИС». Т.е. в отчете отражаются уточняющие строки, их нумерация пятизначна.

Раздел «Денежные потоки от текущих операций» открывает строка 4110 «Поступления – всего» и составляет 15066659 тыс. руб. (в том числе ИС, отраженные по строке 41101 в размере 4907320 тыс. руб.). Последующие строки раскрывают информацию за счет чего именно произошли эти поступления, отразим их в таблице 10. (Приложение 9)

Таблица 10

Поступления от текущих операций

Код строки	Наименование показателя	Денежное выражение, тыс. руб.
4111	от продажи продукции, товаров, работ и услуг	6264314
4112	арендных платежей, лицензионных платежей, роялти, комиссионных и иных аналогичных платежей	7772189
4119	прочие поступления	1030157

Строка 4120 «Платежи – всего» показывает отток денежных средств от текущих операций и составила 10928184 тыс. руб. (в том числе ИС, отраженные по строке 41201 в размере 582104 тыс. руб.). Последующие строки раскрывают информацию на что расходовались средства, отразим их в таблице 11. (Приложение 9)

Таблица 11

Платежи по текущим операциям

Код строки	Наименование показателя	Денежное выражение, тыс. руб.
4121	поставщикам (подрядчикам) за сырье, материалы, работы, услуги	5574307
4122	в связи с оплатой труда работников	1852179
4123	процентов по долговым обязательствам	458939
4124	налога на прибыль организаций	2203119
4129	прочие платежи (в их состав вошли прочие налоги (41293), материальная помощь, благотворительность, командировки, расчеты по займам и материальному ущербу и т.д. (41296))	839640

Закрывающая строка раздела – 4100 «Сальдо денежных потоков от текущих операций», она отражает величину результирующего денежного потока от текущих операций и является разницей между поступлениями и платежами, её результат является положительным и составляет 4138475 тыс. руб.

Раздел «Денежные потоки от инвестиционных операций» открывает строка 4210 «Поступления – всего» и показывает увеличение денежных средств на 1274547 тыс. руб. (в том числе ИС, отраженные по строке 42101 в размере 63794 тыс. руб.). Последующие строки поясняют за счет чего производились поступления, отразим их в таблице 12. (Приложение 9)

Таблица 12

Поступления от инвестиционных операций

Код строки	Наименование показателя	Денежное выражение, тыс. руб.
4211	от продажи внеоборотных активов (кроме финансовых вложений)	135820
4213	от возврата предоставленных займов, от продажи долговых ценных бумаг (прав требования денежных средств к другим лицам)	1089439
4214	дивидендов, процентов по долговым финансовым вложениям и аналогичных поступлений от долевого участия в других организациях	49288

Строка 4220 «Платежи – всего» показывает отток денежных средств в размере 6650845 тыс. руб. (в том числе ИС, отраженные по строке 42201 в размере 1843559 тыс. руб.). Уменьшение денежных средств произошли за счет расходов, отраженных в таблице 13. (Приложение 9)

Таблица 13

Платежи по инвестиционным операциям

Код строки	Наименование показателя	Денежное выражение, тыс. руб.
4221	в связи с приобретением, созданием, модернизацией, реконструкцией и подготовкой к использованию внеоборотных активов	295239
4222	в связи с приобретением акций других организаций (долей участия)	127
4223	в связи с приобретением долговых ценных бумаг (прав требования денежных средств к другим лицам), предоставление займов другим лицам	6355478

Закрывающая строка раздела – 4200 «Сальдо денежных потоков от инвестиционных операций», она отражает величину результирующего денежного потока от инвестиционных операций и является разницей между поступлениями и платежами, её результат является отрицательным и составляет 5376298 тыс. руб.

В разделе «Денежные потоки от финансовых операций» строка 4310 «Поступления – всего» и показывает приток денежных средств в размере 4000001 тыс. руб., произошедший за счет получения кредитов и займов (информация отражается по строке 4311).

А по строке 4320 «Платежи – всего» отражают уменьшение денежных средств на сумму 4000001 тыс. руб., возникшее за счет выплаты платежей, отраженных по строке 4323 «в связи с погашением (выкупом) векселей и других долговых ценных бумаг, возврат кредитов и займов» 400001 тыс. руб.

Величина результирующего денежного потока от финансовых операций отражается по строке 4300 «Сальдо денежных потоков от финансовых операций» и составляет 0 руб.

Общая величина оттока денежных средств и денежных эквивалентов, которая определяется путем суммирования сальдо денежных потоков от текущих операций, сальдо денежных потоков от инвестиционных операций и сальдо денежных потоков от финансовых операций показывается по строке 4400 «Сальдо денежных потоков за отчетный период» и составляет 1237823 тыс. руб.

По строкам 4450 и 4500 приводятся данные об остатке денежных средств и денежных эквивалентов, имеющихся у организации на начало (составляет 7338857 тыс. руб.) и конец (составляет 6982060 тыс. руб.) отчетного года соответственно.

По строке 4490 «Величина влияния изменений курса иностранной валюты по отношению к рублю» приводится разница, возникающая в связи с пересчетом денежных потоков организации и остатков денежных средств и денежных эквивалентов в иностранной валюте по курсам на разные даты, которая является положительной и составляет 881026 тыс. руб.

Для акционерных обществ пояснительная записка входит в состав бухгалтерской отчетности, наряду с бухгалтерским балансом и другими формами бухгалтерской отчетности. [2]

В предыдущих формах отчетности в графе «Пояснения» по необходимым показателям производилась нумерация, именно в пояснительной записке раскрывается информация об этих показателях, причем номер пункта в записке соответствует производимой нумерации.

Состав и содержание пояснительной записки предприятие определяет само, однако необходимо руководствоваться рекомендациями Минфина. [20]

По мнению Минфина, пояснения должны раскрывать сведения, относящиеся к учетной политике организации, и обеспечивать пользователей отчетности дополнительными данными, которые нецелесообразно включать в бухгалтерский баланс и отчет о финансовых результатах, но которые необходимы для реальной оценки финансового положения организации, результатов ее деятельности и движения денежных средств. Как правило, пояснения связаны с числовыми показателями бухгалтерского баланса или отчета о финансовых результатах.

Пояснительная записка должна содержать существенную информацию об организации, ее финансовом положении, сопоставимости данных за отчетный и предшествующий ему годы, методах оценки и существенных статьях бухгалтерской отчетности.

Пояснения в составе бухгалтерской отчетности за год, закончившийся 31 декабря 2015 г. состоят из следующих разделов (Приложение 10):

1. Основные сведения;
2. Основа представления информации в отчетности;
3. Вступительные и сравнительные данные;
4. Пояснения по существенным статьям бухгалтерского баланса;
5. Пояснения к отчету о финансовых результатах;
6. Прочие пояснения.

В основных сведениях раскрывается общая информация, основные виды деятельности, информация о филиалах и представительствах ПАО «Фармстандарт», структура акционерного капитала, основные акционеры, информация об органах управления, контрольных органах и прочая подобная информация.

В разделе «Основа представления информации в отчетности» представлена информация об организации и формах бухгалтерского учета, о порядке инвентаризации имущества и обязательств, о правилах и порядке

учета нематериальных активов, основных средств и т.п., о порядке формирования доходов и расходов. Т.е. информация о том, как ведется учет, на каких основаниях и правила представления информации в отчетности.

Вступительные и сравнительные данные представлены раскрытием основных показателей за отчетный и предыдущий периоды.

В 4 разделе раскрывается состав показателей, представленных в бухгалтерском балансе, а именно чем представлены нематериальные активы, основные средства, запасы, дебиторская задолженность, капитал компании и её обязательства.

В 5 разделе поясняются показатели отчета о финансовых результатах, т.е. за счет чего сформировались доходы и расходы ПАО «Фармстандарт», а также подробно рассматривается формирование налога на прибыль.

В прочих пояснениях отражают информацию о реорганизации общества, о связанных сторонах и операциях с ними, о вознаграждении основному управленческому персоналу и другая информация, невошедшая в предыдущие разделы, формирование которой регламентируется ПБУ 11 «Информация о связанных сторонах». [10]

Таким образом, рассмотрев подробнее все формы отчетности, можно сделать вывод о том, что бухгалтерская (финансовая) отчетность является надежным, достоверным и полным источником информации о деятельности организации. Зная содержания каждой из строк бухгалтерской отчетности, мы можем перейти к анализу финансового состояния ПАО «Фармстандарт».

2.3 Анализ финансового состояния ПАО «Фармстандарт»

Изучив содержание бухгалтерской отчетности, приступив к анализу финансового состояния ПАО «Фармстандарт». Для этого начнем с горизонтального и вертикального анализа бухгалтерского баланса. В первую очередь проведем анализ состава, структуры и динамики активов ПАО «Фармстандарт». (Приложение 11)

Анализ активов предприятия показывает, что за анализируемый период стоимость имущества предприятия увеличилась на 5 993 497 тыс. руб. или на 11,9%. В том числе величина внеоборотных активов выросла на 2 932 726 тыс. руб. или на 24,8%; оборотных активов на 3 030 771 тыс. руб. или на 7,9%.

Увеличение стоимости внеоборотных активов произошло главным образом за счет роста стоимости финансовых вложений, а именно за счет увеличения выданных займов. Стоимость финансовых вложений увеличилась на 2 611 952 тыс. руб. или на 23,5%. При этом доля финансовых вложений в активе баланса увеличилась на 2,3%, составив 24,4% от валюты баланса.

Стоимость нематериальных активов уменьшилась на 21 430 тыс. руб. или на 37,5% за счет активной продажи патентов и ноу-хау предприятия.

Основные средства предприятия увеличились на 139 614 тыс. рублей или на 35,7% вследствие покупки нового оборудования. Отложенные налоговые активы увеличились на 227 445 тыс. руб. или на 107,6%, а прочие внеоборотные активы увеличились на 5 145 тыс. руб. или на 14,9%, но их удельный вес очень мал (0,9%; 0,8% и 0,07% на 2015 год), поэтому они не оказывают большое влияние на итоговый показатель стоимости внеоборотных активов.

Увеличение оборотного капитала в основном произошло за счет роста величина запасов и финансовых вложений.

За анализируемый период общая сумма запасов увеличилась на 1 017 423 тыс. руб. или на 48,8% по сравнению с аналогичным периодом прошлого года. При этом доля запасов в активе баланса увеличилась на 1,4%, составив 5,5% от валюты баланса. Рост произошел главным образом за счет увеличения запасов готовой продукции и товаров для перепродажи на 1 000 395 тыс. руб. или на 48,5%.

Рост финансовых вложений произошел вследствие увеличения депозитных вкладов, а также приобретения долговых ценных бумаг на 2 898 334 тыс. рублей или на 78,6%.

Расходы будущих периодов выросли на 14 168 тыс. руб. или на 629%, но их удельный вес незначителен (0,03% в 2015 году от валюты баланса).

За анализируемый период дебиторская задолженность уменьшилась на 528 518 тыс. руб. или на 2,1%. Это произошло за счет выплаты дебиторской задолженности покупателями и заказчиками, которые увеличились в 2015 году на 2 093 798 тыс. руб. или на 8,6% по сравнению с 2014 годом.

Величина денежных средств уменьшилась на 356 796 тыс. руб. или на 4,9%, так как свободные денежные средства размещались в виде депозитов в банке.

Структура актива баланса изменилась: доля внеоборотных активов в общей структуре актива баланса увеличилась на 2,7%, а оборотный капитал на эту долю уменьшился.

Таким образом, к концу анализируемого периода имущество предприятия на 26,3% состояло из внеоборотных активов и на 73,7% из оборотных активов.

Далее проведем анализ состава, структуры и динамики пассивов ПАО «Фармстандарт». (Приложение 12)

Величина источников средств предприятия за анализируемый период возросла на 5 993 497 тыс. руб. или на 11,93%.

Величина собственного капитала выросла на 6 045 168 тыс. руб. или на 57%. Это произошло лишь за счет увеличения нераспределенной прибыли на ту же сумму, а уставный и резервный капиталы остались неизменны и составили 37793 тыс. руб. и 1890 тыс. руб. соответственно.

Увеличение суммы и удельного веса нераспределенной прибыли обусловлено ростом чистой прибыли предприятия.

Долгосрочные обязательства предприятия увеличились лишь только за счет роста отложенных налоговых обязательств на 35 926 тыс. руб. или на 123,8%.

Краткосрочные обязательства предприятия уменьшились на 87 597 тыс. руб. или на 0,2%. Главным образом, это произошло за счет снижения кредиторской задолженности на 153 208 тыс. руб. или на 0,4%, а именно:

- уменьшение задолженности по налогам и сборам на 429 887 тыс. руб. или на 38,8%;
- уменьшение задолженности перед прочими кредиторами на 1 268 766 тыс. руб. или на 4%;
- уменьшение задолженности перед персоналом на 41 769 тыс. руб. или на 73,1%.

Кредиторская задолженность перед поставщиками и подрядчиками же, напротив, увеличилась на 1 575 529 тыс. руб. или на 75,2%.

Также возросла задолженность перед государственными внебюджетными фондами на 11 675 тыс. руб. или на 42,5%. Однако за счет маленького удельного веса (0,07% от валюты баланса) это не позволило изменить общую сумму кредиторской задолженности.

Земные средства за анализируемый период не изменились, так как ранее взятая суммы была полностью погашена, а новые займы взяты на ту же сумму, что и в предыдущем году.

Доходы будущих периодов увеличились на 1 198 тыс. руб. или на 351,3%, но их удельный вес весьма незначителен (составляет 0,003 % на 2015 год) чтобы повлиять на общую сумму краткосрочных обязательств.

Оценочные обязательства за анализируемый период увеличились на 64 413 тыс. руб. или на 37,4%.

Структура пассива баланса изменилась: доля собственного капитала увеличилась на 8,5%; доля долгосрочных обязательств увеличилась на 0,06%, а доля краткосрочных обязательств соответственно уменьшилась на 8,56%.

Таким образом, к концу анализируемого периода источники средств предприятия на 29,6% состояли из собственного капитала, на 0,1% из долгосрочных обязательств и на 70,3% из краткосрочных обязательств.

Следующим этапом проанализируем изменения в отчете о финансовых результатах (Приложение 13)

За анализируемый период количественный объем выпуска готовой продукции (реализации услуг) остался практически неизменным (претерпел незначительное снижение), однако показатели прибыли за этот период значительно изменились.

Выручка компании сократилась на 4 361 тыс. рублей или на 0,03%, хоть данный показатель и отрицательный, нельзя сказать о ухудшении положения компании, так как себестоимость продукции сократилась в большей степени, нежели выручка. Себестоимость сократилась на 210 474 тыс. рублей или на 3,4%, её удельный вес сократился на 1,4% и составил 39,8% от выручки в 2015 году. Данное соотношение выводит нас на увеличение валовой прибыли на 206 113 тыс. рублей или на 2,3%.

За 2015 г. удалось достичь сильного сокращения коммерческие расходы при неизменном объеме производства по сравнению с 2014г. Уменьшение произошло на 1 317 093 тыс. рублей или на 43,5%. Данные изменения произошли за счет сокращения расходов на оплату труда производственным сотрудникам (вследствие оптимизации производства и сокращения численности работников на производстве), а также за счет значительного сокращения расходов на рекламу, продвижение, маркетинговые исследования, командировочные и представительские расходы.

Управленческие расходы же, напротив, увеличились на 239 947 тыс. рублей или на 25,2%. Данные изменения произошли за счет увеличения расходов на оплату труда, расходов на аренду помещений и транспортных средств, расходов на хозяйственные и канцелярские товары, что связано с роста числа управленческого персонала.

Тем не менее, прибыль от продаж увеличилась на 1 283 259 тыс. рублей или на 25,8%.

Доходы от участия в других организациях увеличились на 15 553 тыс. рублей или на 48,2%, однако их доля незначительна, чтобы повлиять на изменения итоговых показателей (составляет 0,3% от выручки в 2015г.).

Проценты к получению увеличились на 392 795 тыс. рублей или на 161,3% за счет роста выданных займом, однако увеличились и проценты к уплате, но в меньшей мере – на 47 416 тыс. рублей или на 11,5%.

Прочие доходы увеличились на 1 448 356 тыс. рублей вследствие увеличения продажи основных средств и продажи валюты (курсовых разниц). Также снизились и прочие расходы на 102 818 тыс. рублей за счет сокращения предоставляемых финансовых скидок и сокращения расходов по договорам факторинга.

Таким образом, прибыль до налогообложения возросла на 3 555 365 тыс. рублей, или на 80,9%, соответственно увеличился и текущий налог на прибыль на 368 659 тыс. рублей. Также произошли изменения в отложенных налоговых обязательствах и отложенных налоговых активах (уменьшение на 48 121 тыс. рублей и увеличение на 63 211 тыс. рублей соответственно).

И наконец, чистая прибыль ПАО «Фармстандарт» увеличилась на 2 738 025 тыс. рублей или на 82,8%, а её удельный вес вырос на 18%.

Мы проанализировали построчные изменения показателей бухгалтерского баланса и отчета о финансовых результатах ПАО «Фармстандарт», однако для более глубоко изучения необходимо произвести анализ относительных показателей. Остановимся подробнее на анализе рентабельности и финансовой устойчивости. Методология анализа представлена в первой главе.

Расчет показателей рентабельности показывает нам, что за анализируемый период каждый из показателей терпит положительную динамику. (Приложение 14)

Рентабельность основной деятельности увеличилась на 8,37%, и составила в 2015 году 39,74%, то есть предприятия получает 39,74 рублей операционной прибыли с каждого рубля проданной продукции. Это произошло, главным образом, за счет снижения удельной себестоимости выпускаемой продукции. Данный показатель достаточно высок, что означает высокую эффективность основной деятельности, то есть прибыльность предприятия.

Рентабельность активов за анализируемый период увеличилась и составила в 2015 году 10,75%. Данное обстоятельство произошло за счет увеличения рентабельности и оборотных и внеоборотных активов.

На рентабельность внеоборотных активов оказало влияние увеличение размера чистой прибыли и уменьшение стоимости нематериальных активов. Данный показатель увеличился за анализируемый период на 12,92% и составил в 2015 году 40,92%. А на рентабельность оборотных активов – также рост чистой прибыли, увеличение размера запасов, готовой продукции, снижение денежных средств и денежных эквивалентов. Показатель увеличился на 5,98% и составил в 2015 году 14,59%. С одной стороны – это влияние показывает повышение эффективности, то есть положительный эффект. Но с другой стороны величина запасов, в том числе готовой продукции, предприятия довольно велика. А сокращение их размеров свидетельствует о повышении активности предприятия, так как сверхплановые запасы - это отвлечение средств из оборота, «замораживание» капитала или замедление его работы. Поэтому повышение запасов также может негативно сказаться на ликвидности предприятия.

Рентабельность продаж за анализируемый период увеличилась на 18,01% и составила в 2015 году 39,74%. Данный показатель свидетельствует о снижении удельной себестоимости выпускаемой продукции. Также увеличилась рентабельность собственного капитала на 5,13%, за счет роста чистой прибыли.

Анализ финансовой устойчивости показал отклонение фактических показателей от нормативных. (Таблица 14)

Таблица 14

Анализ финансовой устойчивости ПАО «Фармстандарт»

Наименование	2015г.	2014г.	Отклонения	Норматив
Коэффициент автономии	0,2963	0,2113	0,0850	0,5-0,7
Коэффициент маневренности собственного капитала	0,1169	-0,1104	0,2273	0,2-0,5
Коэффициент финансового левериджа	2,3755	3,7337	-1,3583	≤0,7

Коэффициент автономии в 2015г. увеличился на 0,09 по сравнению с 2014г., однако его значение ниже нормы (составляет 0,3), что означает недостаточность собственных средств в структуре капитала предприятия. И, с для кредиторов данный показатель свидетельствует о риске неисполнения своих обязательств.

Коэффициент маневренности также увеличился на 0,23, но и его значение ниже нормативного и составляет в 2015 году 0,12, что обозначает практическую невозможность быстрого и гибкого реагирования предприятия на изменение рыночных условий.

Коэффициент финансового левериджа снизился на 1,36, однако его значение превышает норму, хоть данный показатель показывает положительную динамику, на текущий момент можно судить о сильной зависимости от кредиторов и низкой финансовой устойчивости.

Анализ финансового состояния ПАО «Фармстандарт» в целом показал положительную динамику, однако были выявлены и «слабые стороны» предприятия. Для улучшения финансового состояния разработаем ряд рекомендаций для компании.

Глава 3. Совершенствование деятельности предприятия на основе анализа финансовых результатов

3.1. Рекомендации по автоматизации учета и анализа финансовых результатов

На сегодняшний день компания ПАО «Фармстандарт» достигло высокий уровень автоматизации как учетной, так и другой деятельности связанной с организационно-правовыми функциями обеспечения деятельности предприятия. Обеспечено бесперебойное функционирование работы персональных компьютеров на рабочих местах сотрудников, обеспечен доступ к информационным ресурсам интернета, создана локальная компьютерная сеть предприятия, возможна работу сотрудников по удаленному доступу, используется программа 1С: Предприятие 7.7.

Для автоматизации деятельности на предприятии рекомендуется в отделе АСУ создать подразделение «Управления Информации и Связи», который будет следить не только за состоянием компьютерного парка, но так же заниматься разработкой и сопровождение компьютерных средств для подразделений организации. К основным задачам отдела можно отнести повышение производительности труда учетных работников, сокращение трудоемкости и стоимостных затрат на ведение учета, улучшение качества обработки учетной информации, сокращение сроков составления отчетности, создание автоматизированных надстроек, конфигураций и отчетов.

Для повышения эффективности учета финансовых результатов в ПАО «Фармстандарт» необходимо полностью перевести учет в систему 1С: Предприятие 8.3. Новая программа содержит удобные аналитические отчеты, чего не было в системе 1С: Предприятие 7.7. В новой версии появилась возможность ведения учета по нескольким организациям в одной базе, что существенно облегчит работу бухгалтерской службы ПАО «Фармстандарт», в связи с наличием большого числа дочерних обществ. Система 1С:

Предприятие 8.3 действительно облегчает работу бухгалтера, помогает быть в курсе всех важных нововведений и совершенствовать учет.

Также рекомендуется внедрить использование программы TeamViewer 9 (или любой другой подобной программы) для удаленного доступа к компьютеру через интернет, обмена файлами между управляющей и управляемой машинами, видеосвязи и веб-конференций. Это очень удобно, так как можно работать, не выходя из дома. А в случае какого-либо сбоя, непредвиденной ситуации в праздничные дни или отпуск, когда сотрудник может находиться в другом городе или даже стране, достаточно воспользоваться программой, и он получит доступ к своему рабочему компьютеру и всей информации, находящейся на нем. Таким образом, проблема будет незамедлительно решена, и не придется вызывать работника на место.

Также для повышения уровня автоматизации учета и анализа финансовых результатов следует применить ряд программ, которые зарекомендовали себя только с положительной стороны, позволяют точно, емко и быстро произвести анализ финансовых результатов и произвести моделирование будущей деятельности предприятия. Данные программы позволяют производить диагностику, оценку и мониторинга финансового состояния одного или группы предприятий на основе данных финансовой и управленческой, в том числе консолидированной отчетности. Система позволяет привести данные отечественной бухгалтерской отчетности за разные периоды времени к единому виду. Стандартные бухгалтерские отчеты при этом преобразуются в формы, соответствующие международным стандартам финансовой отчетности IAS. На основании данных бухгалтерских отчетов выводятся аналитический баланс и отчет о финансовых результатах, а также ряд основных финансовых показателей, характеризующих ликвидность, платежеспособность, рентабельность и деловую активность предприятия. Эти данные позволяют не только провести анализ текущего финансового состояния предприятия, но и оценить

динамику его изменения, а также построить прогноз на ближайший период. Система автоматически формирует экспертные заключения о финансовом состоянии предприятия, обновляя их при выполнении новых расчетов. На сегодняшний день наиболее популярны программы «Audit Expert», «Экономический анализ 4.0», «Мастер финансов», «Финансовый анализ».

Помимо описанных программных продуктов существует порядка 200-300 русифицированных программ оценки и анализа финансового состояния предприятия, но далеко не все предприятия используют на текущий момент возможность оперативного управления своей финансовой деятельностью на базе программного компьютерного обеспечения. Стоит выбрать одну, или даже несколько из программ, и работа по учету и анализу финансовых результатов предприятия ПАО «Фармстандарт» будет проходить в разы быстрее и тщательнее.

Таким образом, не смотря на высокий уровень автоматизации учета и анализа финансовых результатов в компании ПАО «Фармстандарт», использование предложенных рекомендаций помогут предприятию более оперативно проводить данную работу, облегчить задачи сотрудников, отвечающих за управленческий и бухгалтерский учет.

3.2. Рекомендации по совершенствованию финансовых результатов ПАО «Фармстандарт»

Из проведенного в предыдущей главе анализа можно судить о достаточно хорошем финансовом состоянии предприятия, особенно в условиях кризиса. Однако нами были выявлены и «слабые стороны» ПАО «Фармстандарт», для их устранения и совершенствования финансового состояния предприятия необходимо провести ряд мероприятий, таких как:

- Оптимизация и уменьшение затрат (себестоимости);
- Оптимизация и уменьшение управленческих затрат;
- Уменьшение количества запасов;

— Сокращение дебиторской и кредиторской задолженности.

Оптимизация и уменьшение затрат включает в себя: снижение себестоимости продукции за счет более рационального использования материальных ресурсов, производственных мощностей и площадей, рабочей силы и рабочего времени; снижение непроизводственных расходов. Эти мероприятия позволят увеличить, главным образом, рентабельность основной деятельности, и бесспорно отразятся на других показателях рентабельности, так как с уменьшением себестоимости и валовая, и чистая прибыль увеличатся. В традиционном представлении важнейшими путями снижения затрат является экономия всех видов ресурсов, потребляемых в производстве: трудовых и материальных. Материальные ресурсы занимают до 3/5 в структуре затрат на производство продукции, поэтому необходимо повышать рациональность использования этих ресурсов, применять ресурсосберегающие технологические процессы.

Немаловажным является повышение требовательности и повсеместное применение входного контроля за качеством поступающих от поставщиков сырья и материалов, комплектующих изделий и полуфабрикатов. Основные пути снижения себестоимости наглядно отобразим в таблице 15 [30].

Таблица 15

Основные пути снижения затрат.

Элемент затрат	Основные пути снижения затрат
Материальные затраты	Снижение норм расходов материалов, внедрение безотходных технологий, снижение уровня брака, усиление контроля за расходованием материалов, внедрение входного контроля качества материалов и т.п.
Затраты на оплату труда	Механизация и автоматизация производства, использование прогрессивных технологий, улучшение организации труда, сокращение сверхурочных работ и простоев и т.п.
Сумма начисленной амортизации	Повышение загрузки оборудования, повышение коэффициента сменности, проведение инвентаризации и реализация излишнего оборудования

За анализируемый период управленческие расходы ПАО «Фармстандарт» увеличились на 25% (хотя объем выпускаемой продукции остался неизменным). Оптимизация и уменьшение управленческих затрат

позволить улучшить эффективности деятельности предприятия. Рассмотрим основные пути оптимизации этих расходов.

1) Сокращение численности административных подразделений. Численность управляющего персонала с каждым годом на предприятии растет, анализируемый период не исключение. При пересмотре штатов административных подразделений необходимо оценить, кому и какого качества услуги оказывает тот или иной отдел, нельзя ли совместить его функции с другим подразделением. Примеры интеграции: финансовый отдел и бухгалтерия, отдел кадров и делопроизводства, сметно-договорной и производственно-технический, проектирования и подготовки производства. А избежать увеличения уровня нагрузки поможет автоматизация учета и анализа финансовых результатов, рассмотренная в предыдущем параграфе.

2) Переход на онлайн способы рекламы фармацевтической продукции, снижение расходов на ТВ-рекламу. ПАО «Фармстанадарт» уже долгое время существует на рынке и широко известно большому кругу потребителей. В доме практического каждого есть лекарственные препараты этой фирмы. Мы каждый день видим по телевизору рекламу без того известных препаратов: Арбидол, Компливит, Афобазол, хоть затраты на эту рекламу очень велики. Поэтому данной организации необходимо снизить подобные расходы, к тому же большинство экспертов маркетинга признают, что в настоящее время реклама в сети интернет намного больше привлекает внимание заказчиков и клиентов, а расходы на такую рекламу значительно меньше.

Увеличить размер финансовых результатов и показателей рентабельности, как правило, помогает увеличение объемов производства. Однако в условиях кризиса, покупательская способность населения сокращается, а соответственно, уменьшается и спрос на продукцию. Поэтому данная мера в сложившихся обстоятельства неприемлема. Наилучшим вариантом будет упор на жизненно необходимые препараты, и сокращение выпуска БАДов, витаминов и т.п.

У ПАО «Фармстандарт» достаточно велики размеры дебиторской задолженности и запасов, что негативно сказывается на рентабельности оборотных активов и активов в целом. Побудить к возврату задолженностей клиентов помогут предоставления специальных скидок. Необходимо также создать систему оценки клиентов, которая бы суммировала все риски, связанные с ними как с деловыми партнерами. Можно установить формальные лимиты кредита каждому клиенту, которые будут определяться общими отношениями с ним, потребностями фирмы в денежных средствах и оценкой финансового положения конкретного клиента. Наблюдение за клиентами и изменение их статуса целесообразно возложить на менеджеров по продажам, а оплату их труда привязать к реальному поступлению денежных средств от клиентов, с которыми они работают. Наконец, в некоторых случаях можно попытаться продать банку, обслуживающему фирму, ее дебиторскую задолженность.

А накопление большой величины запасов свидетельствует о спаде активности предприятия. Так как сверхплановые запасы - это отвлечение средств из оборота, «замораживание» капитала или замедление его работы. Это также негативно может сказаться не только на рентабельности, но и на ликвидности предприятия. Сокращение запасов позволит снизить затраты на их хранение, сократить фонд оплаты труда сотрудников, занимающихся обслуживанием складов, увеличить оборачиваемость продукции, исключить случаи негодности запасов (а именно истекание срока годности лекарственных препаратов, снизить затраты на контроль за их состоянием, так как подобные товары требуют особых условий хранения).

У ПАО «Фармстандарт» запасы представлены в основном готовой продукцией, их реализации поможет предоставление скидок покупателям, улучшение организации снабжения, в том числе путем установления четких договорных условий поставок и обеспечения их выполнения, оптимального выбора поставщиков, налаженной работы транспорта. А наиболее значимым и эффективным методом сокращения запасов является повышенный

контроль за их формированием. То есть на предприятии должна быть выработана система нормирования, и осуществляться контроль за недопущением излишнего формирования запасов. Ведь недостаток запасов (в объеме необходимом для нормального функционирования предприятия) отрицательно сказывается на финансовой устойчивости. Поэтому важно соблюдать баланс между потребностями и возможностями предприятия.

Улучшить финансовое состояние ПАО «Фармстандарт» возможно через сокращение кредиторской задолженности. За анализируемый период задолженность поставщикам и подрядчикам увеличилась на 75%. В условиях кризиса данное увеличение нельзя назвать строго отрицательным явлением, однако рост кредиторской задолженности на столько велик, что это существенно сказывается на финансовой устойчивости предприятия. Сократить кредиторскую задолженность поставщикам и подрядчикам позволит требование скидок от поставщиков, коммерческих кредитов. Подавляющее большинство организаций-поставщиков борются за сохранение клиентской базы и готовы к предоставлению различных скидок, безвозмездных коммерческих кредитов. Снижение стоимости услуг может достигать до 30%. Надо только инициировать такое снижение. Поэтому периодически нужно пересматривать условия работы с поставщиками, параллельно осуществляя мониторинг рынка данной продукции, налаживать связи и искать постоянных поставщиков.

Рассмотренные мероприятия позволят улучшить финансовое состояние ПАО «Фармстандарт».

Заключение

Таким образом, формирование бухгалтерской отчетности в России строго регламентировано, и является завершающим этапом учетного процесса. Данные отчетности должны соответствовать данным бухгалтерского учета, первичным документам и учетным регистрам. Бухгалтерская (финансовая) отчетность образует единую, полную и емкую систему сведений о финансовом положении организации, изменениях в нем и о финансовых результатах её деятельности. Знание состава и структуры отчетности, а также грамотное ее чтение поможет раскрыть эту информацию. Бухгалтерская отчетность является базой для проведения анализа финансового состояния предприятия, отслеживания динамики изменений финансовых показателей. А тщательный анализ и правильное его прочтение – это залог успешного функционирования предприятия.

В первой главе рассмотрена теоретическая значимость выбранной темы, основные понятия и сущность бухгалтерской отчетности и анализа финансового состояния, определена методология анализа финансового состояния предприятия. Информационной базой анализа финансового состояния организации являются бухгалтерский баланс и отчет о финансовых результатах предприятия.

В качестве нормативно-законодательной базы курсовой работы использовались: федеральный закон N 402-ФЗ "О бухгалтерском учете", приказ Минфина РФ «О формах бухгалтерской отчетности организации» N 66н, ПБУ 4/99 «Бухгалтерская отчетность организации», положение по ведению бухгалтерского учета и бухгалтерской отчетности в Российской Федерации" N 34н.

Во второй главе проведена исследовательская работа по изучению содержания бухгалтерской отчетности ПАО «Фармстандарт» и по анализу финансового состояния ПАО «Фармстандарт». В ходе изучения отчетности были расшифрованы построчно сущность и содержание показателей. А при

проведении анализа финансового состояния ПАО «Фармстандарт» в целом была выявлена положительная динамика, однако имеют место и «слабые стороны» предприятия.

Для решения выявленных проблем в третьей главе предложен ряд рекомендаций, которые позволят оптимизировать расходы предприятия, улучшить эффективность использования ресурсов и функционирования ПАО «Фармстандарт», и как следствие повысить финансовые показатели организации и её доходность. А также предложены рекомендации, направленные на автоматизацию учета и анализа финансовых результатов, что позволит снизить затраченное время и трудоемкость данных операций.

Таким образом, основная цель бакалаврской работы достигнута и поставленные задачи решены.

Список литературы

1. Федеральный закон от 06.12.2011 N 402-ФЗ "О бухгалтерском учете" (ред. от 23.05.2016)
2. Федеральный закон от 08.08.2001 N 129-ФЗ "О государственной регистрации юридических лиц и индивидуальных предпринимателей" (ред. от 02.06.2016)
3. Федеральный закон от 26.12.1995 N 208-ФЗ «Об акционерных обществах» (ред. от 02.06.2016)
4. Положение по бухгалтерскому учету «Учетная политика организации» (ПБУ 1/2008) от 06.10.2008 N 106н (ред. от 06.04.2015)
5. Положение по бухгалтерскому учету «Бухгалтерская отчетность организации» (ПБУ 4/99) от 06.07.1999 N 43н (ред. от 08.11.2010)
6. Положение по бухгалтерскому учету «Учет материально-производственных запасов» (ПБУ 5/01) от 09.06.2001 N 44н (ред. от 16.05.2016)
7. Положение по бухгалтерскому учету «Учет основных средств» (ПБУ 6/01) от 30.03.2001 N 26н (ред. от 16.05.2016)
8. Положение по бухгалтерскому учету «Доходы организации» (ПБУ 9/99) от 06.05.1999 N 32н (ред. от 06.04.2015)
9. Положение по бухгалтерскому учету «Расходы организации» (ПБУ 10/99) от 06.05.1999 N 33н (ред. от 06.04.2015)
10. Положение по бухгалтерскому учету «Информация о связанных сторонах» (ПБУ 11/2008) от 29.04.2008 N 48н (ред. от 06.04.2015)
11. Положение по бухгалтерскому учету «Учет нематериальных активов» (ПБУ 14/2007) от 27.12.2007 N 153н (ред. от 16.05.2016)
12. Положение по бухгалтерскому учету «Учет расходов по займам и кредитам» (ПБУ 15/2008) от 06.10.2008 N 107н (ред. от 06.04.2015)
13. Положение по бухгалтерскому учету «Учет расчетов по налогу на прибыль организаций» ПБУ 18/02 от 19.11.2002 N 114н (ред. от 06.04.2015)
14. Положение по бухгалтерскому учету «Учет финансовых вложений» (ПБУ 19/02) от 10.12.2002 N 126н (ред. от 06.04.2015)

15. Положение по бухгалтерскому учету «Отчет о движении денежных средств» (ПБУ 23/2011) от 02.02.2011 N 11н
16. Международный стандарт финансовой отчетности (IAS) 34 "Промежуточная финансовая отчетность"
17. Приказ Минфина РФ «О формах бухгалтерской отчетности организации» от 02.07.2010 N 66н (ред. от 06.04.2015)
18. Положение по ведению бухгалтерского учета и бухгалтерской отчетности в Российской Федерации" от 29.07.1998 N 34н (ред. от 24.12.2010)
19. План счетов бухгалтерского учета финансово-хозяйственной деятельности организаций и Инструкция по его применению" от 31.10.2000 N 94н (ред. от 08.11.2010)
20. Рекомендации аудиторским организациям, индивидуальным аудиторам, аудиторам по проведению аудита годовой бухгалтерской отчетности организаций за 2014 год (приложение к письму Минфина России от 06.02.2015 N 07-04-06/5027)
21. Абдукаримов Ф.В. Бухгалтерская отчетность как основной источник информации для мониторинга и анализа финансового состояния предприятия/Ф.В. Абдукаримов// Вестник Тамбовского университета. Серия: Гуманитарные науки. – 2015. - № 4 (144). – С. 62-68.
22. Артёменко В.Г. Экономический анализ : учеб. пособие для студ. / В.Г. Артёменко, Н.В. Анисина. - Гриф УМО. - М. :Кнорус, 2011. - 288 с. : ил. - Библиогр.: с. 286-288. - Прил.: с. 260-271. - ISBN 978-5-406-00930-7: 220-00.
23. Беликова Т.С. Анализ бухгалтерской (финансовой) отчетности: учеб. пособие/ Т.С. Беликова – Барнаул: Издательство АГАУ, 2011. – 206 с. – ISBN: 978-5-94485-200-7
24. Бочаров В.В. Финансовый анализ. Краткий курс: учебное пособие/ В.В. Бочаров. – 2-е изд. – СПб.: Питер, 2009. – 240 с.: ил. - ISBN: 978-5-469-01726-4
25. Волков Д.Л., Леевик Ю.С., Никулин Е.Д. Финансовый учет: уч. пособие/ Д.Л. Волков, Ю.С. Леевик, Е.Д. Никулин – СПб.: Санкт-Петербургский

- государственный университет. Высшая школа менеджмента, 2014 – 520 с. – ISBN: 978-5-9924-0079-3
26. Дмитриева И.М. Бухгалтерский учет и аудит: уч. пособие для бакалавров, 3-е изд., пер. и доп. - Сер. 58 Бакалавр. Академический курс/ И.М. Дмитриева – М.: Издательство Юрайт, 2013 – 306 с. – ISBN: 978-5-9916-2219-6
27. Дун И.Р. Финансовый учет и отчетность: уч.-методич. пособие/ И.Р. Дун – М.: "Bookvika", 2014 – 316 с. – ISBN: 978-5-8853-2884-5
28. Измалкова С.А., Семенихина А.В. Экономический анализ хозяйственной деятельности: управленческий и финансовый анализ: уч.-методич. пособие для высшего профессионального образования/ С.А. Измалкова, А.В. Семенихина – Орел: Федеральное государственное бюджетное образовательное учреждение высшего профессионального образования "Государственный университет - учебно-научно-производственный комплекс", 2013 – 208 с. – ISBN: 978-5-93932-637-7
29. Киселева О.В., Макеева Ф.С. Финансовый анализ (в составе комплексного экономического анализа)6 уч. пособие/О.В. Киселева, Ф.С. Макеева – Ульяновск: Ульяновский государственный университет, 2015 – 264 с. – ISBN: 978-5-88866-584-8
30. Кондраков, Н. П. Бухгалтерский (финансовый, управленческий) учет : учебник / Н. П. Кондраков. - 2-е изд., перераб. и доп. - М. : Проспект, 2011. - 502 с.
31. Конюкова О.Г., Патласов О.Ю. Ситуационный практикум по бухгалтерскому учету и анализу финансовой отчетности: уч. пособие /О.Г. Конюкова, О.Ю. Патласов – Омск: Омская гуманитарная академия, 2015 – 196 с. – ISBN: 978-5-98566-106-4
32. Коробова Я.А., Яковенко М.С. Бухгалтерская отчетность и ее роль в анализе деятельности организации/ Я.А. Коробова, М.С. Яковенко// Молодой ученый. – 2015. - № 11-3 (91). – С. 40-42.
33. Кострова А.А., Кузнецова С.А. Бухгалтерская финансовая отчетность и ее анализ: уч. пособие/А.А. Кострова, С.А. Кузнецова – Ярославль:

- Ярославский государственный университет им. П. Г. Демидова, 2013. – 104 с.
– ISBN: 978-5-8397-0919-5
34. Крутякова Т.Л. Учетная политика 2014. Бухгалтерская и налоговая / Т.Л. Крутякова – М.: АйСи Групп, 2014. – 208 с. – ISBN 978-5-903443-84-0 21
35. Лысенко Д.В. Бухгалтерская отчетность предприятий/ Д.В. Лысенко//Аудит. – 2013. - № 5. – С. 21-22.
36. Нагорная Т.Д. Бухгалтерская (финансовая) отчетность. Основы бухгалтерской отчетности: учеб. пособие/ Т.Д. Нагорная – Хабаровск: ХГАЭП, 2011. – 131 с.
37. Пожидаева Т. А. Анализ финансовой отчетности : учеб. пособие / Т. А. Пожидаева. - 3-е изд., стер.; Гриф УМО. - М. : КноРус, 2010. - 319, [1] с. - ISBN 978-5-406-00555-2
38. Пожидаева Т.А., Щербакова Н.Ф., Коробейникова Л.С. Практикум по анализу финансовой отчетности: уч. пособие для студентов, обучающихся по специальностям "Финансы и кредит", "Бухгалтерский учет, анализ и аудит", "Мировая экономика", "Налоги и налогообложение»/ Т.А.Пожидаева, Н.Ф. Щербакова, Л.С. Коробейникова – М.: Компания КноРус, 2013 – 232 с. – ISBN: 978-5-406-00643-6
39. Рабинович А.М. Бухгалтерская отчетность коммерческой организации/ А.М. Рабинович// Бухгалтерский учет. – 2014. - № 5. – С.99-102.
40. Ровенских В.А., Слабинская И.А. Бухгалтерская (финансовая) отчетность: уч. пособие для бакалавров/ В.А. Ровенских, И.А. Слабинская – М.: Дашков и К°, 2015. – 364 с. – ISBN: 978-5-394-01960-9
41. Сафина З.З., Насырова А.Д. Бухгалтерская отчетность 2014 года: Основные требования и правила оформления/ З.З. Сафина, А.Д. Насырова// Вестник Башкирского государственного аграрного университета. – 2014. - № 2. – С. 135-138.
42. Сахаров Г.В. Бухгалтерская (финансовая) отчетность – источник информации о деятельности организации в рыночной экономике/ Г.В.

- Сахаров, Е.Л. Сорокина, И.А. Евдокимова// Московское научное обозрение. – 2012. - № 9 (25). – С.21-25.
43. Сухачёва Г.И. Полезность информации, содержащейся в бухгалтерской отчетности/ Г.И. Сухачёва// Вестник Хакасского государственного университета им. Н.Ф. Катанова. – 2013. - № 5. – С.99-102.
44. Черемисина С.В., Юхневич Ю.И. Бухгалтерская (финансовая) отчетность на современном этапе: проблемы и решения/ С.В. Черемисина, Ю.И. Юхневич // Проблемы учета и финансов. – 2014. - № 2 (14). – С. 53-56.
45. Шпакова Л.В. Бухгалтерская отчетность организации – важнейший инструмент управления/ Л.В. Шпакова// Научная мысль. – 2014. - № 6. – С. 109-114.
46. Ярковский П.А. Информационные запросы пользователей финансовой отчетности/ П.А. Ярковский// Проблема учета и финансов. – 2012. - № 4 (8). – С.69-72.
47. Административно-управленческий портал // <http://www.aup.ru/>
48. Бухгалтерский учет. Налогообложение. Аудит. // [http:// www.audit-it.ru/](http://www.audit-it.ru/)
49. Интернет версия КонсультантПлюс // <http://www.consultant.ru/>
50. Интернет-ресурс для бухгалтеров // <http://www.buh.ru/>
51. Официальный сайт ОАО «Фармстандарт» // <http://pharmstd.ru/>
52. Электронная энциклопедия экономиста // <http://www.grandars.ru/>

Приложение 1. Бухгалтерский баланс ПАО «Фармстандарт» на 31 декабря
2015 года

Пояснения ¹		Наименование показателя ²	Код	На 31 декабря		
				2015 г. ³	2014 г. ⁴	2013 г. ⁵
АКТИВ						
I. ВНЕОБОРОТНЫЕ АКТИВЫ						
4.1		Нематериальные активы, в том числе	1110	35 801	57 231	78 785
		Незаконные операции по приобретению НМА	1111	294	271	460
		Результаты исследований и разработок, в том числе	1120	-	-	-
		Незаконченные и неоформленные расходы по НИОКР	1121	-	-	-
		Нематериальные поисковые активы	1130	-	-	-
		Материальные поисковые активы	1140	-	-	-
4.4		Основные средства	1150	530 968	391 352	375 205
		Земельные участки	1151	-	-	-
		Здания, машины, оборудования и пр.	1152	494 527	383 979	375 121
		Незавершенное строительство и оборудование и установке	1153	36 439	7 373	84
		Доходные вложения в материальные ценности	1160	-	-	-
4.5		Финансовые вложения	1170	13 728 839	11 116 887	7 513 759
4.6		Отложенные налоговые активы	1180	438 750	211 305	47 071
4.7		Прочие внеоборотные активы	1190	39 761	34 616	12 332
		Итого по разделу I	1100	14 774 117	11 811 391	8 027 152
II. ОБОРОТНЫЕ АКТИВЫ						
4.8		Запасы	1210	3 104 341	2 086 918	2 945 479
		Сырье, материалы и другие аналогичные ценности	1211	25 152	22 923	104 277
		Затраты в незавершенном производстве	1212	-	-	-
		Готовая продукция и товары для перепродажи	1213	3 061 449	2 061 054	2 830 202
		Товары и готовая продукция отгруженные	1214	1 320	689	-
		Расходы будущих периодов	1215	16 420	2 252	12 000
		Прочие запасы и затраты	1216	-	-	-
		Налог на добавленную стоимость по приобретенным ценностям	1220	195	254	124
4.9		Дебиторская задолженность, в том числе:	1230	24 772 507	25 301 025	28 603 124
		Покупатели и заказчики	1231	22 177 805	24 271 603	25 336 237
		Прочая дебиторская задолженность	1232	2 594 702	1 029 422	1 266 887
4.10		Финансовые вложения (за исключением денежных эквивалентов)	1240	6 585 765	3 668 431	1 587 687
4.11		Денежные средства и денежные эквиваленты	1250	8 662 061	7 336 857	14 917 856
4.12		Прочие оборотные активы	1260	387	-	248
		Итого по разделу II	1200	41 446 266	38 415 485	46 035 498
		БАЛАНС	1600	56 220 373	50 226 876	54 062 650

Бухгалтерский баланс
на 31 декабря 2015 г.

Организация: ПАО «Фармстандарт»
Идентификационный номер налогоплательщика
Вид экономической деятельности: Оптовая торговля фармацевтическими и медицинскими товарами
Организационно-правовая форма: Публичное акционерное общество
форма собственности / Собственность иностранных юридических лиц
Единица измерения: тыс. руб.
Местонахождение (адрес): Московская область, г. Долгопрудный, Лихачевский проезд, д. 5"Б"

Дата (число, месяц, год)
Форма по ОКУД
по ОКПО
ИНН
по ОКВЭД
по ОКФС/ОКФС
по ОКЕИ

Коды		
0710001		
31	12	15
312393382		
0274110679		
51.46.1		
1 22 47		23
384		

Продолжение приложения 1

Пояснения ¹	Наименование показателя ²	Код	На 31 декабря 20 15 г. ³	На 31 декабря 20 14 г. ⁴	На 31 декабря 20 13 г. ⁵
	ПАССИВ				
	III. КАПИТАЛ И РЕЗЕРВЫ⁴				
4.13	Уставный капитал (складочный капитал, уставный фонд, вклады товарищей)	1310	37 793	37 793	37 793
	Собственные акции, выкупленные у акционеров	1320	-	-	(3 132 486)
	Пересценка внеоборотных активов	1340	-	-	-
	Добавочный капитал (без переоценки)	1350	-	-	-
4.16	Резервный капитал	1360	1 890	1 890	1 890
	Резервные фонды, образов. в соотв.с законодательством	1361	-	-	-
	Резервы, образов. в соотв.с учредит.документами	1362	1 890	1 890	1 890
4.17	Нераспределенная прибыль (непокрытый убыток)	1370	16 615 929	10 570 761	9 600 792
	Итого по разделу III	1300	16 655 612	10 610 444	5 507 989
	IV. ДОЛГОСРОЧНЫЕ ОБЯЗАТЕЛЬСТВА				
	Заемные средства	1410	-	-	2 000 000
4.18	Отложенные налоговые обязательства	1420	64 953	29 027	41 222
	Оценочные обязательства	1430	-	-	-
	Прочие обязательства	1450	-	-	-
	Итого по разделу IV	1400	64 953	29 027	2 041 222
	V. КРАТКОСРОЧНЫЕ ОБЯЗАТЕЛЬСТВА				
4.19	Заемные средства	1510	4 000 000	4 000 000	5 021 700
4.20	Кредиторская задолженность	1520	35 261 430	35 414 638	41 132 202
	Поставщики и подрядчики	1521	3 670 579	2 095 050	5 039 226
	Задолженность перед персоналом	1522	15 395	57 184	68 346
	Задолженность перед гос.внебюджетными фондами	1523	39 148	27 473	30 564
	Задолженность по налогам и сборам	1524	678 333	1 108 210	1 204 109
	Прочие кредиторы	1525	30 857 975	32 126 741	34 789 957
	Доходы будущих периодов	1530	1 539	341	1 739
4.23	Оценочные обязательства	1540	236 839	172 426	357 798
	Прочие обязательства	1550	-	-	-
	Итого по разделу V	1500	39 499 808	39 587 405	46 513 439
	БАЛАНС	1700	56 220 373	50 226 876	54 062 650

Руководитель

* 29 марта 20 16 г.

Г.А. Потапов

(расшифровка подписи)

Главный бухгалтер

С.В. Панфилова

(расшифровка подписи)

Пояснения



- Указывается номер соответствующего положения к бухгалтерскому балансу и отчету о финансовых результатах.
- В соответствии с Положением по бухгалтерскому учету "Бухгалтерская отчетность организации" ПБУ 4/99, утвержденным Приказом Министерства финансов Российской Федерации от 6 июля 1999 г. № 43н (по заключению Министерства юстиции Российской Федерации № 6417-ПК от 6 августа 1999 г. указанным Положением в государственной регистрации не нуждается), показатели об отдельных активах, обязательствах могут приводиться общей суммой с раскрытием в Пояснениях к бухгалтерскому балансу, если каждый из этих показателей и отдельности несущественны для оценки заинтересованными пользователями финансового положения организации или финансовых результатов ее деятельности.
- Указывается отчетная дата отчетного периода.
- Указывается предыдущий год.
- Указывается год, предшествующий предыдущему.
- Некоммерческая организация изменяет указанный раздел "Целевое финансирование". Вместо показателей "Уставный капитал (складочный капитал, уставный фонд, вклады товарищей)", "Собственные акции, выкупленные у акционеров", "Добавочный капитал", "Резервный капитал" и "Нераспределенная прибыль (непокрытый убыток)" некоммерческая организация включает показатели "Целевой фонд", "Целевой капитал", "Целевые средства", "Фонд недвижимого и особо ценного движимого имущества", "Резервный и иные целевые фонды" (в зависимости от формы некоммерческой организации и источника формирования имущества).
- Здесь и в других формах отчета вычитаемый или отрицательный показатель показывается в круглых скобках.


Приложение 2. Отчет о финансовых результатах ПАО «Фармстандарт» за 2015 год

Отчет о финансовых результатах за 12 месяцев 20 15 г.

	Дата (число, месяц, год)	Форма по ОКУД	Коды	
Организация ПАО "Фармстандарт"			0710002	
Идентификационный номер налогоплательщика			31	12
Вид экономической деятельности Оптовая торговля фармацевтическими и медицинскими товарами			31239382	
Организационно-правовая форма Публичное акционерное общество			0274110879	
Форма собственности / Собственность иностранных юридических лиц			51.45.1	
Единица измерения: тыс. руб.			1 22 47	23
			354	

Пояснения ¹	Наименования показателя ²	Код	За 12 месяцев 20 15 г. ³	За 12 месяцев 20 14 г. ⁴
5.1	Выручка, в том числе ⁵	2110	15 212 225	15 216 586
	Выручка от продажи готовой продукции и товаров	2111	6 884 759	7 195 739
	Выручка от реализации работ, услуг и т.п.	2112	8 327 466	8 017 847
5.2	Себестоимость продаж, в том числе	2120	(6 054 493)	(6 264 967)
	Себестоимость продаж готовой продукции и товаров	2121	(5 964 783)	(6 190 327)
	Себестоимость реализации работ, услуг и т.п.	2122	(89 710)	(74 640)
	Валовая прибыль (убыток)	2100	9 157 732	8 951 619
5.2	Коммерческие расходы	2210	(1 709 393)	(3 026 486)
5.2	Управленческие расходы	2220	(1 192 800)	(963 041)
	Прибыль (убыток) от продаж	2200	6 255 351	4 972 092
	Доходы от участия в других организациях	2310	47 828	32 275
	Проценты к получению	2320	636 280	243 493
	Проценты к уплате	2330	(460 339)	(412 623)
5.4	Прочие доходы	2340	4 825 848	3 377 492
5.4	Прочие расходы	2350	(3 714 595)	(3 817 413)
	Прибыль (убыток) до налогообложения	2300	7 590 381	4 395 016
5.5	Текущий налог на прибыль	2410	(1 737 525)	(1 358 867)
	в т.ч. постоянные налоговые обязательства (активы)	2421	27 931	313 434
	Налог на прибыль по уточненной декларации	24101	824	8 443
	в т.ч. постоянные налоговые обязательства (активы)	24211	(824)	(9 443)
	Изменение отложенных налоговых обязательств	2430	(35 926)	12 195
	Изменение отложенных налоговых активов	2450	227 445	164 234
	Прочее	2460	(30)	85 122
	Чистая прибыль (убыток)	2400	6 045 165	3 307 143
	СПРАВОЧНО			
	Результат от переоценки внеоборотных активов, не включаемый в чистую прибыль (убыток) периода	2510	-	-
	Результат от прочих операций, не включаемый в чистую прибыль (убыток) периода	2520	-	-
	Совокупный финансовый результат периода ⁶	2500	6 045 165	3 307 143
5.6	Базовая прибыль (убыток) на акцию	2900	0	0
	Разводненная прибыль (убыток) на акцию	2910	-	-

Руководитель:  **Г.А. Потолова** (расшифровка подписи)
 Главный бухгалтер:  **С.В. Панфилова** (расшифровка подписи)



1. Указывается номер соответствующего пояснения в бухгалтерскому балансу и отчету о финансовых результатах.
 2. Указывается с добавлением на кредитном учете "Бухгалтерская отчетность организации" ПБУ 4/02, утвержденной Приказом Министерства финансов Российской Федерации от 6 июля 2002 г. № 42н (по заключению Минюста России и Российской Федерации № 6017-ПК от 6 августа 2002 г. указанный Порядок бухгалтерской отчетности не применяется), показатели об отдельных доходах и расходах могут приводиться в отчете о финансовых результатах общей суммой с разбивкой по объектам и отчету о финансовых результатах, если каждый из этих показателей и сданных не предусмотрен для одной или нескольких статей бухгалтерского баланса организации или финансовых результатов ее деятельности.
 3. Указывается отчетный период.
 4. Указывается период предыдущего года, аналогичный отчетному периоду.
 5. Выручка определяется за минусом налога на добавленную стоимость, акцизов.
 6. Совокупный финансовый результат периода определяется как сумма строк "Чистая прибыль (убыток)", "Результат от переоценки внеоборотных активов, не включаемый в чистую прибыль (убыток) периода" и "Результат от прочих операций, не включаемый в чистую прибыль (убыток) отчетного периода".

Приложение 3. Организационная структура ПАО «Фармстандарт»



Приложение 4. Внеоборотные активы ПАО «Фармстандарт» на 31 декабря
2015 года

Код строки	Наименование показателя	Характеристика показателя
1110	Нематериальные активы (НМА)	Представлены в компании лицензиями, патентами на изготовление лекарственных препаратов и составляют 35801 тыс. рублей. Правила их формирования регламентируются ПБУ 14/2007 «Учет нематериальных активов». НМА могут быть представлены в оценке по остаточной стоимости, либо с учетом переоценки. [11] Для их отражения в бухгалтерском учете используют счета 04 «Нематериальные активы» и 05 «Амортизация нематериальных активов».
1111	Незаконченные операции по приобретению НМА	Отражены не введенные в эксплуатацию и не оформленные в установленном порядке НМА и учитываются на счете 08 «Вложения во внеоборотные активы».
1150	Основные средства	Представлены в компании зданиями, машинами, оборудованием, мебелью и прочими объектами и составляют 530966 тыс. рублей. Отражение основных средств производится с использованием счетов 01 «Основные средства» и 02 «Амортизация основных средств». Все основные средства в ПАО «Фармстандарт» представлены по остаточной стоимости (используется линейный способ амортизации), периодически проводится их переоценка. Правила формирования основных средств регламентируются ПБУ 6/01 «Учет основных средств». [7]
1152	Здания, машины, оборудование и пр.	Уточняющие строки, конкретизируют чем именно представлены основные средства компании.
1153	Незавершенное строительство и оборудование к установке	
1170	Финансовые вложения	Отражает финансовые инвестиции компании в долговые ценные бумаги со сроком погашения более 12 месяцев, в долевые ценные бумаги с целью контроля и участия в деятельности, а также долгосрочные выданные займы. Все долгосрочные финансовые вложения не являются котируемыми на рынках, поэтому определить текущую рыночную стоимость невозможно. В соответствии с ПБУ 19/02 «Учет финансовых вложений» проводится проверка на возможное обесценение данных вложений. [14] Их учет отражается на счетах 58 «Финансовые вложения» и 91 «Прочие доходы и расходы». На отчетную дату их размер составил 13728839 тыс. рублей.

Продолжение приложения 4

Код строки	Наименование показателя	Характеристика показателя
1180	Отложенные налоговые активы	<p>Представляют собой на 31.12.2015г.:</p> <ul style="list-style-type: none"> — Убыток от реализации ценных бумаг в размере 133568 тыс. рублей; — Основные средства и НМА в размере 94 тыс. рублей; — Оценочные обязательства в размере 47368 тыс. рублей; — Оценочные резервы в размере 249371 тыс. рублей; — Прочие отложенные налоговые активы в размере 8349 тыс. рублей. <p>Итого составляют 438750 тыс. рублей. Их учет ведется на счете 09 «Отложенные налоговые активы», а учет регламентируется ПБУ 18/02 «Учет расчетов по налогу на прибыль организации». [13]</p>
1190	Прочие внеоборотные активы	<p>Отражает прочие активы, не вошедшие в другие строки раздела. В ПАО «Фармстандарт» они отражают вложения во внеоборотные активы, а именно затраты в объекты, которые в последствии будут приняты к учету в качестве НМА и основных средств. На отчетную дату их стоимость составляет 39761 тыс. рублей. Учитываются на счете 08 «Вложения во внеоборотные активы».</p>
1100	Итого по разделу I	<p>Отражает сумму показателей по всем предыдущим строкам раздела и показывает общую стоимость внеоборотных активов, имеющих у ПАО «Фармстандарт» и составляет 14744117 тыс. рублей.</p>

Приложение 5. Оборотные активы ПАО «Фармстандарт» на

31 декабря 2015 года

Код строки	Наименование показателя	Характеристика показателя
1210	Запасы	Отражается информация о запасах, представленных в ПАО «Фармстандарт» поясняющими строками 1211 – 1215. На отчетный период их стоимость составляет 3104341 тыс. рублей. Правила их формирования регламентируются ПБУ 5/01 «Учет материально-производственных запасов». Резерва под снижение стоимости материальных ценностей не создавалось, т.к. МПЗ составили лишь 0,2% от общей стоимости оборотных активов (порог существенности 5%). [6]
1211	Сырье, материалы и др. аналогичные ценности	Запасы в виде сырья и материалов, учитываются по счету 10 «Материалы» и составляют 25152 тыс. руб.
1213	Готовая продукция и товары для перепродажи	Запасы представленные готовой продукцией и товарами для перепродажи, учитываются на счетах 43 «Готовая продукция» и 41 «Товары» соответственно.
1214	Товары и готовая продукция отгруженные	Представлены товарами для продажи и отгруженной покупателям готовой продукцией, учитываемой на счетах 41 «Товары» и 45 «Товары отгруженные» соответственно.
1215	Расходы будущих периодов	Запасы в виде расходов будущих периодов, учитываются на счете 97 «Расходы будущих периодов».
1220	Налог на добавленную стоимость по приобретенным ценностям	Отражает остаток налога на добавленную стоимость по приобретенным ценностям, который не принят к вычету и составляет малую долю 195 тыс. рублей, потому что, как правило, ПАО «Фармстандарт» одновременно отражают входной НДС и налоговый вычет в книге покупок. Остаток соответствует сальдо по счету 19 «Налог на добавленную стоимость по приобретенным ценностям».
1230	Дебиторская задолженность	Отражена за вычетом резерва по сомнительным долгам. В основном показатель представлен задолженностью покупателей, заказчиков, которая учитывается по счету 62 «Расчеты с покупателями и заказчиками». Эти расчеты непосредственно связаны с признанием выручки, правила формирования которой регламентируются ПБУ 9/99 «Доходы организации». Остальная часть показателя представлена задолженностью подотчетных лиц (учитывается по счету 71 «Расчеты с подотчетными лицами»). На отчетную дату составляет 24772507 тыс. рублей.
1231	Покупатели и заказчики	Уточняющие строки, конкретизируют чем именно представлена дебиторская задолженность компании.
1232	Прочая дебиторская задолженность	

Продолжение приложения 5

1240	Финансовые вложения (за исключением денежных эквивалентов)	Отражается информация о финансовых вложениях организации, срок обращения (погашения) которых не превышает 12 месяцев. Регламентируется ПБУ 19/02 «Учет финансовых вложений». [14] Представлены депозитными вкладами (учитываемыми на счете 55 «Специальные счета в банках») и некотируемыми долговыми ценными бумагами (учитываемыми по счету 58 «Финансовые вложения»). Все краткосрочные вложения общества являются некотируемыми на рынках, поэтому определить текущую рыночную стоимость невозможно. Проведена проверка на возможное обесценение финансовых вложений, признаков обесценения не выявлено. Общая стоимость составила 6586765 тыс. рублей.
1250	Денежные средства и денежные эквиваленты	Отражается информация об имеющихся у организации денежных средствах в российской и иностранных валютах, а также о денежных эквивалентах. Их учет ведется по счетам 50 «Касса», 51 «Расчетные счета», 52 «Валютные счета», 55 «Специальные счета в банках», 57 «Переводы в пути», 58 «Финансовые вложения». Регламентируется ПБУ 23/2011 «Отчет о движении денежных средств». На отчетную дату стоимость составила 6982061 тыс. рублей.
1260	Прочие оборотные активы	Отражает прочие активы, не вошедшие в другие строки раздела. В ПАО «Фармстандарт» они представлены суммой излишне уплаченных (взысканных) сумм, в отношении которых не принято решение о зачете (возврате из бюджета), учитываемая по счету 69 «Расчеты по социальному страхованию и обеспечению».
1200	Итого по разделу II	Отражает сумму показателей по всем предыдущим строкам раздела и показывает общую стоимость оборотных активов, имеющихся у ПАО «Фармстандарт» и составляет 41446256 тыс. рублей.

Приложение 6. Капитал и резервы ПАО «Фармстандарт» на

31 декабря 2015 года

Код строки	Наименование показателя	Характеристика показателя
1310	Уставный капитал (складочный капитал, уставный фонд, вклады товарищей)	Отражается у всех коммерческих организаций, соответствует счету 80 «Уставный капитал». По этой строке показывают величину уставного капитала, зарегистрированная в учредительных документах. В соответствии с уставом он составляет 37792603 рубля. Он разделен на 37792603 обыкновенных акций, каждая из которых имеет номинальную стоимость 1 рубль. Уставный капитал оплачен полностью.
1360	Резервный капитал	Является обязательным для всех АО, размер которого должен быть не менее 5% от уставного капитала. У ПАО «Фармстандарт» резервный капитал составляет 1890 тыс. рублей (5% от уставного капитала), создан за счет чистой прибыли в соответствии с Уставом. Он предназначен для покрытия убытков, для погашения облигаций компании и выкупа акций в случае отсутствия иных средств и не может быть использован для других целей. Отражается по счету 82 «Резервный капитал».
1362	Резервы, образованные в соответствии с учредительными документами	Поясняющая строка, конкретизирует, что резервный капитал создан в полном объеме (1890 тыс.руб.) в соответствии с учредительными документами.
1370	Нераспределенная прибыль (непокрытый убыток)	Отражает прибыль компании, остающуюся после уплаты налогов и выплаты дивидендов, используемая для реинвестирования, на нужды развития. Нераспределенная прибыль характеризует накопленный капитал компании по результатам деятельности. Учитывается по счету 84 «Нераспределенная прибыль (непокрытый убыток)» и составляет 6045168 тыс. руб., в том числе нераспределенная прибыль прошлых лет 10570761 тыс. руб., нераспределенная прибыль отчетного года составляет 16615929 тыс. руб.
1300	Итого по разделу III	Отражает чистые активы и определяет активы, остающиеся после погашения всех обязательств.

Приложение 7. Краткосрочные обязательства ПАО «Фармстандарт» на 31
декабря 2015 года

Код строки	Наименование показателя	Характеристика показателя
1510	Заемные средства	Отражаются заемные средства (основная сумма долга и проценты), срок погашения которых не превышает 12 месяцев. Отражают по правилам ПБУ 15/2008 «Учет займов и кредитов и затрат по их обслуживанию». [12] Учитываются по счетам 66 «Расчеты по краткосрочным кредитам и займам» и 67 «Расчеты по долгосрочным кредитам и займам» (в части задолженностей, срок погашения которых на отчетную дату не более 12 месяцев). Составляют 4000000 тыс. руб.
1520	Кредиторская задолженность	Отражается краткосрочная кредиторская задолженность организации, срок погашения которой не превышает 12 месяцев. Ее сумма составила 35261430 тыс. руб. Ежегодно проводится инвентаризация для контроля за сроками расчетов и исковой давностью. ПАО «Фармстандарт» использует поясняющие показатели в бухгалтерской отчетности к этой строке (строки 1521-1525).
1521	Поставщики и подрядчики	Отражается задолженность перед поставщиками и подрядчиками, учитывается по счету 60 «Расчеты с поставщиками и подрядчиками» и составляет 3670579 тыс. руб.
1522	Задолженность перед персоналом	Отражается задолженность перед персоналом по оплате труда и по прочим операциям, учитывается на счетах 70 «Расчеты с персоналом по оплате труда» и 73 «Расчеты с персоналом по прочим операциям».
1523	Задолженность перед гос. внебюджетными фондами	Отражается задолженность перед пенсионным фондом, по социальному страхованию, медицинскому страхованию, страхованию от несчастных случаев на производстве и профессиональных заболеваний, учитывается на счете 69 «Расчеты по социальному страхованию и обеспечению».
1524	Задолженность по налогам и сборам	Отражается задолженность по расчетам с бюджетами по налогам и сборам, учитывается по счету 68 «Расчеты по налогам и сборам».
1525	Прочие кредиторы	Отражается прочая кредиторская задолженность, учитываемая на счетах 62 «Расчеты с покупателями и заказчиками», 71 «Расчеты с подотчетными лицами», 75 «Расчеты с учредителями», 76 «Расчеты с разными дебиторами и кредиторами».
1530	Доходы будущих периодов	Отражаются доходы будущих периодов, полученные в отчетном периоде, но относящиеся к следующим отчетным периодам, учитываются по счету 98 «Доходы будущих периодов».
1540	Оценочные обязательства	Отражают размер резервов оценочных обязательств, которые будут погашены в течении 12 месяцев, а именно резерв на оплату отпусков, резерв на оплату годовых премий, резерв на судебные разбирательства. Учитываются по счету 96 «Резервы предстоящих расходов».
1500	Итого по разделу V	Отражает общую величину краткосрочных обязательств.

Приложение 8. Отчет об изменениях капитала ПАО «Фармстандарт» за 2015

год

Отчет об изменениях капитала
за 20 15 г.

Организация	ПАО «Фармстандарт»	форма по ОКУД	0710003
Идентификационный номер налогоплательщика		Дата (число, месяц, год)	31 12 2015
Вид экономической деятельности	Оптовая торговля фармацевтическими и медицинскими товарами	по ОКПО	31256382
Организационно-правовая форма собственности	Публичное акционерное общество/ Собственность иностранных юридических лиц	ИНН	0274110679
Юридический адрес		по ОКВЭД	51.46.1
Юридический адрес		по ОКПО/ОКФС	1 22 47 23
Юридический адрес		по ОКЕИ	384

1. Движение капитала

Наименование показателя	Код	Уставный капитал	Собственные акции, выкупленные у акционеров	Добавочный капитал	Резервный капитал	Нераспределенная прибыль (непокрытый убыток)	Итого
Величина капитала на 31 декабря 20 13 г. ¹	3100	37 793	(3 132 486)	-	1 890	8 600 792	5 507 989
— За 20 14 г. ²							
Увеличение капитала - всего:	3210	-	3 132 486	-	-	3 307 143	8 438 629
в том числе:							
чистая прибыль	3211	x	x	x	x	-	-
переводы имущества	3212	x	x	-	-	-	-
доходы, относящиеся непосредственно на увеличение капитала	3213	x	x	-	-	-	-
дополнительный выпуск акций	3214	-	-	-	x	x	x
увеличение номинальной стоимости акций	3215	-	-	-	x	-	x
реорганизация юридического лица	3216	-	-	-	-	-	-
реализация собственных акций, выкупленных у акционеров	3217	-	3 132 486	-	-	-	3 132 486

Наименование показателя	Код	Уставный капитал	Собственные акции, выкупленные у акционеров	Добавочный капитал	Резервный капитал	Наработанная прибыль (убыток)	Итого
Уменьшение капитала - всего:	3220	(-)	(-)	(-)	(-)	(1 337 174)	(1 337 174)
в том числе:							
убыток	3221	х	х	х	х	(-)	(-)
переходящее имущество	3222	х	х	(-)	х	(-)	(-)
расходы, относящиеся непосредственно на уменьшение капитала	3223	х	х	(-)	х	(1 337 174)	(1 337 174)
уменьшение номинальной стоимости акций	3224	(-)	(-)	(-)	х	(-)	(-)
уменьшение количества акций	3225	(-)	(-)	(-)	х	(-)	(-)
реорганизация юридического лица	3226	(-)	(-)	(-)	х	(-)	(-)
дивиденды	3227	х	х	х	х	(-)	(-)
Изменение добавочного капитала	3230	х	х	(-)	(-)	(-)	х
Изменение резервного капитала	3240	х	х	х	(-)	(-)	х
Величина капитала на 31 декабря 20 14 г. ²	3200	37 783	(-)	(-)	1 890	10 570 761	10 610 444
36 20 15 г. ³							
Увеличение капитала - всего:	3310	-	-	-	-	6 045 168	6 045 168
в том числе:							
чистая прибыль	3311	х	х	х	х	6 045 168	6 045 168
переходящее имущество	3312	х	х	(-)	х	(-)	(-)
доходы, относящиеся непосредственно на увеличение капитала	3313	х	х	(-)	х	(-)	(-)
дополнительный выпуск акций	3314	(-)	(-)	(-)	х	(-)	(-)
увеличение номинальной стоимости акций	3315	(-)	(-)	(-)	х	(-)	(-)
реорганизация юридического лица	3316	(-)	(-)	(-)	х	(-)	(-)
реализация собственных акций, выкупленных у акционеров	3317	(-)	(-)	(-)	(-)	(-)	(-)
Уменьшение капитала - всего:	3320	(-)	(-)	(-)	(-)	(-)	(-)
в том числе:							
убыток	3321	х	х	х	х	(-)	(-)
переходящее имущество	3322	х	х	(-)	х	(-)	(-)
расходы, относящиеся непосредственно на уменьшение капитала	3323	х	х	(-)	х	(-)	(-)
уменьшение номинальной стоимости акций	3324	(-)	(-)	(-)	х	(-)	(-)
уменьшение количества акций	3325	(-)	(-)	(-)	х	(-)	(-)
реорганизация юридического лица	3326	(-)	(-)	(-)	х	(-)	(-)
дивиденды	3327	х	х	х	х	(-)	(-)
Изменение добавочного капитала	3330	х	х	(-)	(-)	(-)	х
Изменение резервного капитала	3340	х	х	х	(-)	(-)	х
Величина капитала на 31 декабря 20 15 г. ³	3300	37 793	(-)	(-)	1690	16 615 929	16 655 612

2. Корректировки в связи с изменением учетной политики и исправлением ошибок

Наименование показателя	Код	На 31 декабря 20 13 г. ¹	Изменения капитала за 20 14 г. ²		На 31 декабря 20 14 г. ²
			за счет чистой прибыли (убытка)	за счет иных факторов	
Капитал - всего					
до корректировок	3400	-	-	-	-
корректировка в связи с:					
изменением учетной политики	3410	-	-	-	-
исправлением ошибок	3420	-	-	-	-
после корректировок	3500	-	-	-	-
в том числе:					
нераспределенная прибыль (непокрытый убыток):					
до корректировок	3401	-	-	-	-
корректировка в связи с:					
изменением учетной политики	3411	-	-	-	-
исправлением ошибок	3421	-	-	-	-
после корректировок	3501	-	-	-	-
другие статьи капитала, по которым осуществлены корректировки:					
(по статьям)					
до корректировок	3402	-	-	-	-
корректировка в связи с:					
изменением учетной политики	3412	-	-	-	-
исправлением ошибок	3422	-	-	-	-
после корректировок	3502	-	-	-	-

3. Чистые активы

Наименование показателя	Код	На 31 декабря 20 15 г. ³	На 31 декабря 20 14 г. ²	На 31 декабря 20 13 г. ¹
Чистые активы	3600	16 657 150	10 610 785	5 509 728

Руководитель (подпись) _____ 28 марта 20 16 г.

Г.А. Потапов (расшифровка подписи)

Главный бухгалтер (подпись) _____ С.В. Панфилова (расшифровка подписи)



Приложение 9. Отчет о движении денежных средств ПАО «Фармстандарт» за
2015 год

Отчет о движении денежных средств
за 2015 г.

Организация <u>ПАО "Фармстандарт"</u>	Форма по ОКУД	Коды		
Идентификационный номер налогоплательщика	Дата (число, месяц, год)	0710004		
Вид экономической деятельности <u>Оптовая торговля фармацевтическими и медицинскими товарами</u>	по ОКПО	31	12	15
Организационно-правовая форма/форма собственности <u>Публичное акционерное общество/ Собственность иностранных юридических лиц</u>	ИНН	31239382		
Единица измерения: тыс. руб.	по ОКВЭД	0274110679		
	по ОКФС/ОКФС	51.46.1		
	по ОКЕИ	1 22 47	23	
		384		

Наименование показателя	Код	За 20 15 г. ¹	За 20 14 г. ²
Денежные потоки от текущих операций			
Поступления - всего	4110	15 066 859	18 689 759
в т.ч. ИС	41101	4 907 320	7 998 930
в том числе:			
от продажи продукции, товаров, работ и услуг	4111	6 264 314	8 668 984
в т.ч. ИС	41111	1 340	35 541
арендных платежей, лицензионных платежей, роялти, комиссионных и иных аналогичных платежей	4112	7 772 189	9 025 110
в т.ч. ИС	41121	4 867 109	7 914 650
от перепродажи финансовых вложений	4113	-	-
в т.ч. ИС	41131	-	-
прочие поступления	4119	1 030 157	995 665
в т.ч. ИС	41191	38 871	48 739
от косвенных налогов	41192	132 151	-
Платежи - всего	4120	(10 928 184)	(18 459 853)
в т.ч. ИС	41201	(582 104)	(1 845 400)
в том числе:			
поставщикам (подрядчикам) за сырье, материалы, работы, услуги	4121	(5 574 307)	(9 722 125)
в т.ч. ИС	41211	(322 654)	(664 145)
в связи с оплатой труда работников	4122	(1 852 179)	(1 876 528)
процентов по долговым обязательствам	4123	(458 939)	(438 080)
в т.ч. ИС	41211	(-)	(-)
налога на прибыль организаций	4124	(2 203 119)	(1 172 258)
прочие платежи, в том числе	4129	(839 640)	(5 248 862)
продажа валюты	41291	(-)	(-)
косвенные налоги	41292	(-)	(12 936)
прочие налоги	41293	(7 613)	(6 112)
результат свернутого отражения покупки и перепродажи краткосрочных финансовых вложений	41294	(94 037)	(-)
результат свернутого отражения расчетов по агентским договорам	41295	(146 523)	(903 242)
в т.ч. ИС	412951	(146 523)	(903 242)
прочие (материальная помощь, благотворительность, командировки, расчеты по займам и материальному ущербу и т.д.)	41296	(591 467)	(4 326 572)
в т.ч. ИС	412961	(112 927)	(278 013)
Сальдо денежных потоков от текущих операций	4100	4 138 475	229 906

Продолжение приложения 9

Наименование показателя	Код	За 20 <u>15</u> г. ¹	За 20 <u>14</u> г. ²
Денежные потоки от инвестиционных операций			
Поступления - всего	4210	1 274 547	3 288 620
в т.ч. ИС	42101	63 794	32 275
в том числе:			
от продажи внеоборотных активов (кроме финансовых вложений)	4211	135 820	34 940
в т.ч. ИС	42111	7 067	-
от продажи акций других организаций (долей участия)	4212	-	-
от возврата предоставленных займов, от продажи долговых ценных бумаг (прав требования денежных средств к другим лицам)	4213	1 089 439	3 221 405
в т.ч. ИС	42131	7 439	-
дивидендов, процентов по долговым финансовым вложениям и аналогичных поступлений от долевого участия в других организациях	4214	49 288	32 275
в т.ч. ИС	42141	49 288	32 275
прочие поступления	4219	-	-
Платежи - всего	4220	(6 650 845)	(10 329 876)
в т.ч. ИС		(1 843 559)	(1 274 781)
в том числе:			
в связи с приобретением, созданием, модернизацией, реконструкцией и подготовкой к использованию внеоборотных активов	4221	(295 239)	(159 144)
в т.ч. ИС	42211	(-)	(1 822)
в связи с приобретением акций других организаций (долей участия)	4222	(127)	(3 619 992)
в т.ч. ИС	42221	(127)	(-)
в связи с приобретением долговых ценных бумаг (прав требования денежных средств к другим лицам), предоставление займов другим лицам	4223	(6 355 478)	(6 550 740)
в т.ч. ИС	42231	(1 843 432)	(1 272 959)
процентов по долговым обязательствам, включаемым в стоимость инвестиционного актива	4224	(-)	(-)
прочие платежи	4229	(-)	(-)
Сальдо денежных потоков от инвестиционных операций	4200	(5 376 298)	(7 041 256)
Денежные потоки от финансовых операций			
Поступления - всего	4310	4 000 001	5 795 312
в т.ч. ИС	43101	-	1 795 312
в том числе:			
получение кредитов и займов	4311	4 000 001	4 000 000
в т.ч. ИС	43111	-	-
денежных вкладов собственников (участников)	4312	-	-
от выпуска акций, увеличения долей участия, реализации собственных акций	4313	-	1 795 312
в т.ч. ИС	43131	-	1 795 312
от выпуска облигаций, векселей и других долговых ценных бумаг и др.	4314	-	-
прочие поступления	4319	-	-

Продолжение приложения 9

Наименование показателя	Код	За 20 15 г. ¹	За 20 14 г. ²
Платежи - всего	4320	(4 000 001)	(7 021 700)
в т.ч. IC		(-)	(-)
в том числе:			
собственникам (участникам) в связи с выкупом у них акций (долей участия) организации или их выходом из состава участников	4321	(-)	(-)
на уплату дивидендов и иных платежей по распределению прибыли в пользу собственников (участников)	4322	(-)	(-)
в связи с погашением (выкупом) векселей и других долговых ценных бумаг, возврат кредитов и займов	4323	(4 000 001)	(7 021 700)
в т.ч. IC		(-)	(-)
прочие платежи	4329	(-)	(-)
Сальдо денежных потоков от финансовых операций	4300	(-)	(1 226 388)
Сальдо денежных потоков за отчетный период	4400	(1 237 823)	(8 037 738)
Остаток денежных средств и денежных эквивалентов на начало отчетного периода	4450	7 338 857	14 917 856
Остаток денежных средств и денежных эквивалентов на конец отчетного периода	4500	6 982 060	7 338 857
Величина влияния изменений курса иностранной валюты по отношению к рублю	4490	881 026	458 739

Руководитель  Г.А. Потопов
(расшифровка подписи)

Главный бухгалтер

 С.В. Панфилова
(расшифровка подписи)

" 28 марта 20 16 г.

Примечания

1. Указывается отчетный период.

2. Указывается период предыдущего года, аналогичный отчетному периоду.

3. В том числе IC*, в соответствии с Учетной политикой "Денежные потоки между Обществом и хозяйственными обществами, являющимися по отношению к Обществу дочерними, зависимыми или основными, отражаются отдельными показателями по соответствующим статьям отчета о движении денежных средств от взаимных денежных потоков между Обществом и другими лицами, и обозначаются в отчете как «IC».

Приложение 10. Содержание пояснения в составе бухгалтерской отчетности

ПАО «Фармстандарт» за 2015 год

ПАО «Фармстандарт»

Пояснения в составе бухгалтерской отчетности за год, закончившийся 31 декабря 2015 г.

(числовые показатели приведены в тысячах российских рублей, если не указано иное)

СОДЕРЖАНИЕ

1. ОСНОВНЫЕ СВЕДЕНИЯ	4
1.1. ОБЩАЯ ИНФОРМАЦИЯ	4
1.2. ОСНОВНЫЕ ВИДЫ ДЕЯТЕЛЬНОСТИ	4
1.3. ФИЛИАЛЫ И ПРЕДСТАВИТЕЛЬСТВА ОБЩЕСТВА	5
1.4. СТРУКТУРА АКЦИОНЕРНОГО КАПИТАЛА, ОСНОВНЫЕ АКЦИОНЕРЫ	5
1.5. ИНФОРМАЦИЯ ОБ ОРГАНАХ УПРАВЛЕНИЯ	6
1.6. ИНФОРМАЦИЯ О КОНТРОЛЬНЫХ ОРГАНАХ	6
1.7. ИНФОРМАЦИЯ О РЕЕСТРОДЕРЖАТЕЛЕ И АУДИТОРЕ	7
1.8. СВЕДЕНИЯ О ДОЧЕРНИХ И ЗАВИСИМЫХ ОБЩЕСТВАХ	7
2. ОСНОВА ПРЕДСТАВЛЕНИЯ ИНФОРМАЦИИ В ОТЧЕТНОСТИ	9
2.1. ОСНОВА ПРЕДСТАВЛЕНИЯ	9
2.2. ИСПРАВЛЕНИЕ ОШИБОК В БУХГАЛТЕРСКОМ УЧЕТЕ И ОТЧЕТНОСТИ	9
2.3. ПОСЛЕДСТВИЯ ИЗМЕНЕНИЯ УЧЕТНОЙ ПОЛИТИКИ	10
2.4. ОРГАНИЗАЦИЯ И ФОРМЫ БУХГАЛТЕРСКОГО УЧЕТА	10
2.5. ИНВЕНТАРИЗАЦИЯ ИМУЩЕСТВА И ОБЯЗАТЕЛЬСТВ	10
2.6. ПОРЯДОК УЧЕТА АКТИВОВ И ОБЯЗАТЕЛЬСТВ, ВЫРАЖЕННЫХ В ИНОСТРАННОЙ ВАЛЮТЕ	10
2.7. НЕМАТЕРИАЛЬНЫЕ АКТИВЫ	11
2.8. РЕЗУЛЬТАТЫ ИССЛЕДОВАНИЙ И РАЗРАБОТОК	11
2.9. МАТЕРИАЛЬНЫЕ И НЕМАТЕРИАЛЬНЫЕ ПОИСКОВЫЕ АКТИВЫ	12
2.10. ОСНОВНЫЕ СРЕДСТВА	12
2.11. НЕЗАВЕРШЕННОЕ СТРОИТЕЛЬСТВО	13
2.12. ФИНАНСОВЫЕ ВЛОЖЕНИЯ	13
2.13. МАТЕРИАЛЬНО-ПРОИЗВОДСТВЕННЫЕ ЗАПАСЫ	15
2.14. НЕЗАВЕРШЕННОЕ ПРОИЗВОДСТВО И ГОТОВАЯ ПРОДУКЦИЯ	16
2.15. РАСЧЕТЫ С ДЕБИТОРАМИ И КРЕДИТОРАМИ	16
2.16. ДОБАВОЧНЫЙ КАПИТАЛ	16
2.17. КРЕДИТЫ И ЗАЙМЫ	16
2.18. ЦЕЛЕВОЕ ФИНАНСИРОВАНИЕ И ГОСУДАРСТВЕННАЯ ПОМОЩЬ	17
2.19. ОЦЕНОЧНЫЕ ОБЯЗАТЕЛЬСТВА, УСЛОВНЫЕ ОБЯЗАТЕЛЬСТВА И УСЛОВНЫЕ АКТИВЫ	17
2.20. ОЦЕНОЧНЫЕ РЕЗЕРВЫ	17
2.21. АРЕНДОВАННЫЕ ОСНОВНЫЕ СРЕДСТВА	17
2.22. МАТЕРИАЛЬНО-ПРОИЗВОДСТВЕННЫЕ ЗАПАСЫ, ПРИНЯТЫЕ НА ОТВЕТСТВЕННОЕ ХРАНЕНИЕ	18
2.23. СПИСАННАЯ В УБЫТОК ЗАДОЛЖЕННОСТЬ НЕПЛАТЕЖЕСПОСОБНЫХ ДЕБИТОРОВ	18
2.24. ОБЕСПЕЧЕНИЯ ОБЯЗАТЕЛЬСТВ И ПЛАТЕЖЕЙ ВЫДАННЫЕ И ПОЛУЧЕННЫЕ	18
2.25. ПОРЯДОК ФОРМИРОВАНИЯ ДОХОДОВ	18
2.26. ПОРЯДОК ФОРМИРОВАНИЯ РАСХОДОВ	19
2.27. ПОРЯДОК ПРИЗНАНИЯ ФИНАНСОВОГО РЕЗУЛЬТАТА ПО ДОГОВОРАМ СТРОИТЕЛЬНОГО ПОДРЯДА	20
2.28. ОТЛОЖЕННЫЕ НАЛОГИ	20
2.29. ПРИБЫЛЬ, ПРИХОДЯЩАЯСЯ НА ОДНУ АКЦИЮ	20
2.30. ИНФОРМАЦИЯ О СВЯЗАННЫХ СТОРОНАХ	20
2.31. ИНФОРМАЦИЯ ПО СЕГМЕНТАМ	21
2.32. СОБЫТИЯ ПОСЛЕ ОТЧЕТНОЙ ДАТЫ	21
3. ВСТУПИТЕЛЬНЫЕ И СРАВНИТЕЛЬНЫЕ ДАННЫЕ	22
4. ПОЯСНЕНИЯ ПО СУЩЕСТВЕННЫМ СТАТЬЯМ БУХГАЛТЕРСКОГО БАЛАНСА	23
4.1. НЕМАТЕРИАЛЬНЫЕ АКТИВЫ	23
4.2. РЕЗУЛЬТАТЫ ИССЛЕДОВАНИЙ И РАЗРАБОТОК	26
4.3. НЕМАТЕРИАЛЬНЫЕ И МАТЕРИАЛЬНЫЕ ПОИСКОВЫЕ АКТИВЫ	26
4.4. ОСНОВНЫЕ СРЕДСТВА	26

ПАО «Фармстандарт»

Пояснения в составе бухгалтерской отчетности за год, закончившийся 31 декабря 2015 г.

(числовые показатели приведены в тысячах российских рублей, если не указано иное)

4.5.	ДОЛГОСРОЧНЫЕ ФИНАНСОВЫЕ ВЛОЖЕНИЯ	28
4.6.	ОТЛОЖЕННЫЕ НАЛОГОВЫЕ АКТИВЫ	31
4.7.	ПРОЧИЕ ВНЕОБОРОТНЫЕ АКТИВЫ	32
4.8.	ЗАПАСЫ	32
4.9.	ДЕБИТОРСКАЯ ЗАДОЛЖЕННОСТЬ	32
4.10.	КРАТКОСРОЧНЫЕ ФИНАНСОВЫЕ ВЛОЖЕНИЯ	35
4.11.	ДЕНЕЖНЫЕ СРЕДСТВА И ДЕНЕЖНЫЕ ЭКВИВАЛЕНТЫ	38
4.12.	ПРОЧИЕ ОБОРОТНЫЕ АКТИВЫ	40
4.13.	УСТАВНЫЙ КАПИТАЛ	40
4.14.	ПЕРЕОЦЕНКА ВНЕОБОРОТНЫХ АКТИВОВ	41
4.15.	ДОБАВОЧНЫЙ КАПИТАЛ (БЕЗ ПЕРЕОЦЕНКИ)	41
4.16.	РЕЗЕРВНЫЙ КАПИТАЛ	41
4.17.	НЕРАСПРЕДЕЛЕННАЯ ПРИБЫЛЬ	41
4.18.	ОТЛОЖЕННЫЕ НАЛОГОВЫЕ ОБЯЗАТЕЛЬСТВА	41
4.19.	КРЕДИТЫ И ЗАЙМЫ	42
4.20.	КРЕДИТОРСКАЯ ЗАДОЛЖЕННОСТЬ	42
4.21.	ЦЕЛЕВОЕ ФИНАНСИРОВАНИЕ	42
4.22.	ГОСУДАРСТВЕННАЯ ПОМОЩЬ	43
4.23.	ОЦЕНОЧНЫЕ ОБЯЗАТЕЛЬСТВА, УСЛОВНЫЕ ОБЯЗАТЕЛЬСТВА И УСЛОВНЫЕ АКТИВЫ	43
4.24.	ПРОЧИЕ КРАТКОСРОЧНЫЕ ОБЯЗАТЕЛЬСТВА	43
4.25.	АРЕНДОВАННЫЕ ОСНОВНЫЕ СРЕДСТВА	43
4.26.	МАТЕРИАЛЬНО-ПРОИЗВОДСТВЕННЫЕ ЗАПАСЫ, УЧИТЫВАЕМЫЕ ЗА БАЛАНСОМ	44
4.27.	ОБЕСПЕЧЕНИЯ ПОЛУЧЕННЫЕ И ВЫДАННЫЕ	45
5.	ПОЯСНЕНИЯ К ОТЧЕТУ О ФИНАНСОВЫХ РЕЗУЛЬТАТАХ	47
5.1.	ДОХОДЫ ПО ОБЫЧНЫМ ВИДАМ ДЕЯТЕЛЬНОСТИ	47
5.2.	РАСХОДЫ ПО ОБЫЧНЫМ ВИДАМ ДЕЯТЕЛЬНОСТИ	47
5.3.	ДОГОВОРЫ СТРОИТЕЛЬНОГО ПОДРЯДА	48
5.4.	ПРОЧИЕ ДОХОДЫ И РАСХОДЫ	48
5.5.	НАЛОГ НА ПРИБЫЛЬ	49
5.6.	РАСКРЫТИЕ ИНФОРМАЦИИ О ПРИБЫЛИ, ПРИХОДЯЩЕЙСЯ НА ОДНУ АКЦИЮ	50
6.	ПРОЧИЕ ПОЯСНЕНИЯ	51
6.1.	ИНФОРМАЦИЯ ПО ПРЕКРАЩАЕМОЙ ДЕЯТЕЛЬНОСТИ	51
6.2.	СВЯЗАННЫЕ СТОРОНЫ	51
6.3.	ВОЗНАГРАЖДЕНИЯ ОСНОВНОМУ УПРАВЛЕНЧЕСКОМУ ПЕРСОНАЛУ	70
6.4.	ИНФОРМАЦИЯ ПО СЕГМЕНТАМ	70
6.5.	СОБЫТИЯ ПОСЛЕ ОТЧЕТНОЙ ДАТЫ	70
6.6.	НАЛОГОВОЕ ЗАКОНОДАТЕЛЬСТВО	71

Приложение 11. Анализ состава, структуры и динамики активов ПАО «Фармстандарт»

АКТИВ							
I. ВНЕОБОРОТНЫЕ АКТИВЫ	Код	2015 год	Удельный вес 2015,%	2014 год	Удельный вес 2014,%	Абсолютные отклонения, т.р.	Относительные отклонения, %
Нематериальные активы, в том числе	1110	35 801	0,0637	57 231	0,1139	-21 430	-37,4447
Незаконченные операции по приобретению НМА	1111	294	0,0005	271	0,0005	23	8,4871
Основные средства	1150	530 966	0,9444	391 352	0,7792	139 614	35,6748
Здания, машины, оборудование и пр.	1152	494 527	0,8796	383 979	0,7645	110 548	28,7901
Незавершенное строительство и оборудование к установке	1153	36 439	0,0648	7 373	0,0147	29 066	394,2222
Финансовые вложения	1170	13 728 839	24,4197	11 116 887	22,1333	2 611 952	23,4954
Отложенные налоговые активы	1180	438 750	0,7804	211 305	0,4207	227 445	107,6382
Прочие внеоборотные активы	1190	39 761	0,0707	34 616	0,0689	5 145	14,8631
Итого по разделу I	1100	14 744 117	26,2256	11 811 391	23,5161	2 932 726	24,8296
II. Оборотные активы							
Запасы	1210	3 104 341	5,5217	2 086 918	4,1550	1 017 423	48,7524
Сырье, материалы и др. аналогичные ценности	1211	25 152	0,0447	22 923	0,0456	2 229	9,7239
Готовая продукция и товары для перепродажи	1213	3 061 449	5,4454	2 061 054	4,1035	1 000 395	48,5380
Товары и готовая продукция отгруженные	1214	1 320	0,0023	689	0,0014	631	91,5820
Расходы будущих периодов	1215	16 420	0,0292	2 252	0,0045	14 168	629,1297
Налог на добавленную стоимость по приобретенным ценностям	1220	195	0,0003	254	0,0005	-59	-23,2283
Дебиторская задолженность, в том числе	1230	24 772 507	44,0632	25 301 025	50,3735	-528 518	-2,0889
Покупатели и заказчики	1231	22 177 805	39,4480	24 271 603	48,3239	-2 093 798	-8,6265

Продолжение приложения 11

	Код	2015 год	Удельный вес 2015,%	2014 год	Удельный вес 2014,%	Абсолютные отклонения, т.р.	Относительные отклонения, %
Прочая дебиторская задолженность	1232	2 594 702	4,6152	1 029 422	2,0495	1 565 280	152,0543
Финансовые вложения (за исключением денежных эквивалентов)	1240	6 586 765	11,7160	3 688 431	7,3435	2 898 334	78,5790
Денежные средства и денежные эквиваленты	1250	6 982 061	12,4191	7 338 857	14,6114	-356 796	-4,8617
Прочие оборотные активы	1260	387	0,0007	0	0,0000	387	-
Итого по разделу II	1200	41 446 256	73,7211	38 415 485	76,4839	3 030 771	7,8895
БАЛАНС	1600	56 220 373	100,0000	50 226 876	100,0000	5 993 497	11,9328

Приложение 12. Анализ состава, структуры и динамики пассивов ПАО «Фармстандарт»

ПАССИВ			Удельный		Удельный	Абсолютные	Относительные
III. КАПИТАЛ И РЕЗЕРВЫ	Код	2015 год	вес 2015,%	2014 год	вес 2014,%	отклон., т.р.	отклонения, %
Уставный капитал (складочный капитал, уставный фонд, вклады товарищей)	1310	37 793	0,0672	37 793	0,0752	0	0,0000
Резервный капитал	1360	1 890	0,0034	1 890	0,0038	0	0,0000
Резервы, образов. в соотв. с учредит. документами	1362	1 890	0,0034	1 890	0,0038	0	0,0000
Нераспределенная прибыль (непокрытый убыток)	1370	16 615 929	29,5550	10 570 761	21,0460	6 045 168	57,1876
Итого по разделу III	1300	16 655 612	29,6256	10 610 444	21,1250	6 045 168	56,9738
IV. ДОЛГОСРОЧНЫЕ ОБЯЗАТЕЛЬСТВА							
Отложенные налоговые обязательства	1420	64 953	0,1155	29 027	0,0578	35 926	123,7675
Итого по разделу IV	1400	64 953	0,1155	29 027	0,0578	35 926	123,7675
V. КРАТКОСРОЧНЫЕ ОБЯЗАТЕЛЬСТВА							
Заемные средства	1510	4 000 000	7,1149	4 000 000	7,9639	0	0,0000
Кредиторская задолженность	1520	35 261 430	62,7200	35 414 638	70,5093	-153 208	-0,4326
Поставщики и подрядчики	1521	3 670 579	6,5289	2 095 050	4,1712	1 575 529	75,2025
Задолженность перед персоналом	1522	15 395	0,0274	57 164	0,1138	-41 769	-73,0687
Задолженность перед гос.внебюджетными фондами	1523	39 148	0,0696	27 473	0,0547	11 675	42,4963
Задолженность по налогам и сборам	1524	678 333	1,2066	1 108 210	2,2064	-429 877	-38,7902
Прочие кредиторы	1525	30 857 975	54,8875	32 126 741	63,9632	-1 268 766	-3,9493
Доходы будущих периодов	1530	1 539	0,0027	341	0,0007	1 198	351,3196
Оценочные обязательства	1540	236 839	0,4213	172 426	0,3433	64 413	37,3569
Итого по разделу V	1500	39 499 808	70,2589	39 587 405	78,8172	-87 597	-0,2213
БАЛАНС	1700	56 220 373	100,0000	50 226 876	100,0000	5 993 497	11,9328

Приложение 13. Анализ состава, структуры и динамики финансовых результатов ПАО «Фармстандарт»

Наименование показателей	Код	2015 год	Удельный вес 2015,%	2014 год	Удельный вес 2014,%	Абсолютные отклонения, т.р.	Относительные отклонения, %
Выручка, в том числе	2110	15 212 225	100,0000	15 216 586	100,0000	-4 361	-0,0287
Выручка от продажи готовой продукции и товаров	2111	6 884 759	45,2581	7 198 739	47,3085	-313 980	-4,3616
Выручка от реализации работ, услуг и т.п.	2112	8 327 466	54,7419	8 017 847	52,6915	309 619	3,8616
Себестоимость продаж, в том числе	2120	-6 054 493	-39,8002	-6 264 967	-41,1720	210 474	-3,3595
Себестоимость продаж готовой продукции и товаров	2121	-5 954 783	-39,1447	-6 190 327	-40,6814	235 544	-3,8050
Себестоимость реализации работ, услуг	2122	-99 710	-0,6555	-74 640	-0,4905	-25 070	33,5879
Валовая прибыль (убыток)	2100	9 157 732	60,1998	8 951 619	58,8280	206 113	2,3025
Коммерческие расходы	2210	-1 709 393	-11,2370	-3 026 486	-19,8894	1 317 093	-43,5189
Управленческие расходы	2220	-1 192 988	-7,8423	-953 041	-6,2632	-239 947	25,1770
Прибыль (убыток) от продаж	2200	6 255 351	41,1206	4 972 092	32,6755	1 283 259	25,8092
Доходы от участия в других организациях	2310	47 828	0,3144	32 275	0,2121	15 553	48,1890
Проценты к получению	2320	636 288	4,1827	243 493	1,6002	392 795	161,3168
Проценты к уплате	2330	-460 339	-3,0261	-412 923	-2,7136	-47 416	11,4830
Прочие доходы	2340	4 825 848	31,7235	3 377 492	22,1961	1 448 356	42,8826
Прочие расходы	2350	-3 714 595	-24,4185	-3 817 413	-25,0872	102 818	-2,6934
Прибыль (убыток) до налогообложения	2300	7 950 381	52,2631	4 395 016	28,8831	3 555 365	80,8954
Текущий налог на прибыль	2410	-1 737 526	-11,4219	-1 368 867	-8,9959	-368 659	26,9317
в т.ч. Постоянные налоговые обязательства (активы)	2421	27 931	0,1836	313 434	2,0598	-285 503	-91,0887

Продолжение приложения 13

Наименование показателей	Код	2015 год	Удельный вес 2015,%	2014 год	Удельный вес 2014,%	Абсолютные отклонения, т.р.	Относительные отклонения, %
Налог на прибыль по уточненной декларации	24101	824	0,0054	9 443	0,0621	-8 619	-91,2740
в т.ч. Постоянные налоговые обязательства (активы)	24211	-824	-0,0054	-9 443	-0,0621	8 619	-91,2740
Изменение отложенных налоговых обязательств	2430	-35 926	-0,2362	12 195	0,0801	-48 121	-394,5961
Изменение отложенных налоговых активов	2450	227 445	1,4951	164 234	1,0793	63 211	38,4884
Прочее	2460	-30	-0,0002	95 122	0,6251	-95 152	-100,0315
Чистая прибыль	2400	6 045 168	39,7389	3 307 143	21,7338	2 738 025	82,7912

Приложение 14. Анализ рентабельности ПАО «Фармстандарт»

	Наименование показателя	2015г., в %	2014г., в %	Отклонения
1	Рентабельность основной деятельности Род (рентабельность продукции)	251,26	242,88	8,37
2	Рентабельность продаж (Рпродаж)	39,74	21,73	18,01
3	Рентабельность активов (имущества, совокупных активов) (РА)	10,75	6,58	4,17
4	Рентабельность внеоборотных активов (РВОА)	40,92	28,00	12,92
5	Рентабельность оборотных активов (РОА)	14,59	8,61	5,98
6	Рентабельность собственного капитала (РСК)	36,30	31,17	5,13

Бакалаврская работа выполнена мною самостоятельно.

Использованные в работе материалы и концепции из опубликованной научной литературы и других источников имеют ссылки на них.

Отпечатано в 2 экземплярах.

Библиография составляет 52 наименования.

Один экземпляр сдан на кафедру «15» июня 2016 г.

Дата « 15 » июня 2016 г.

Студент _____ (Крайнова Ксения Александровна) _____

(Подпись)

(Имя, отчество, фамилия)