

МИНИСТЕРСТВО НАУКИ И ВЫСШЕГО ОБРАЗОВАНИЯ РОССИЙСКОЙ ФЕДЕРАЦИИ
федеральное государственное бюджетное образовательное учреждение
высшего образования
«Тольяттинский государственный университет»

Б2.В.03(Пд)
(индекс практики)

ПРОГРАММА ПРАКТИКИ

Производственная практика (преддипломная практика)
(наименование практики)

по направлению подготовки
49.04.02 Физическая культура для лиц с отклонениями в состоянии здоровья (адаптивная физическая культура)

направленность (профиль)
Спортивный менеджмент

Форма обучения: заочная

Год набора: 2019

Общая трудоемкость: 6 ЗЕ

Распределение часов практики по семестрам

Семестр		3	Итого
Форма контроля		Зачет с оценкой	
Вид занятий			
Самостоятельная работа под руководством преподавателя		2	2
Промежуточная аттестация		0,2	0,2
Контактная работа			
Иные формы		213,8	213,8
Итого		216	216

Рабочую программу составил(и):

Профессор, д. м. н., доцент Власов В.Н.

(должность, ученое звание, степень, Фамилия И.О.)

Рецензирование рабочей программы дисциплины:

☐

*

Отсутствует

☐

Рецензент

(должность, ученое звание, степень, Фамилия И.О.)

Рабочая программа дисциплины составлена на основании ФГОС ВО и учебного плана направления подготовки (специальности)

49.04.02 Физическая культура для лиц с отклонениями в состоянии здоровья (адаптивная физическая культура)

Срок действия рабочей программы дисциплины до «31» августа 2022 г.

УТВЕРЖДЕНО

На заседании кафедры «Адаптивная физическая культура, спорт и туризм»

(протокол заседания № 3 от «24» сентября 2019 г.).

1. Цель практики

Цель – закрепление и углубление теоретической подготовки обучающихся и приобретение им практических навыков и компетенций для ведения научно-методической работы в профессиональной деятельности сферы адаптивной физической культуры

2. Место практики в структуре ОПОП ВО

Дисциплины и практики, на освоении которых базируется данная практика:

«Учебная практика (научно-исследовательская работа (получение первичных навыков научно-исследовательской работы))», «Производственная практика (научно-исследовательская работа) 1-4», «Производственная практика (профессионально-ориентированная практика)», «Производственная практика (научно-педагогическая практика)»

Дисциплины и практики, для которых освоение данной практики необходимо как предшествующее:

«Подготовка к сдаче и сдача государственного экзамена», «Подготовка к процедуре защиты и защита выпускной квалификационной работы»

3. Вид практики, способ и форма (формы) ее проведения

Вид практики: Производственная практика

Способ: Стационарная, выездная

Форма (формы) проведения практики: Непрерывно

4. Тип практики

Производственная практика (преддипломная практика)

5. Место проведения практики

№ п/п	Название организации
1.	Государственное бюджетное специальное (коррекционное) образовательное учреждение для обучающихся, воспитанников с ограниченными возможностями здоровья специальная (коррекционная) общеобразовательная школа-интернат № 5 г. о. Тольятти
2.	МБОУ «Школа № 16» Муниципальное бюджетное общеобразовательное учреждение городского округа Тольятти «Школа с углубленным изучением отдельных предметов № 16 имени Н.Ф. Семизорова»
3.	Самарская региональная общественная организация «Дети-Ангелы»
4.	Автономная некоммерческая организация «Спорт для инвалидов «ДЭВИС+»
5.	Государственное бюджетное специальное (коррекционное) образовательное учреждение для обучающихся, воспитанников с ограниченными возможностями здоровья специальная (коррекционная) общеобразовательная школа-интернат № 4 г. о. Тольятти

6.	Государственное учреждение Самарской области «Тольяттинский социальный приют для детей и подростков «Дельфин»
7	Общество с ограниченной ответственностью физкультурно-оздоровительный центр Адели
8.	МБОУ «Школа № 16» Муниципальное бюджетное общеобразовательное учреждение городского округа Тольятти «Школа с углубленным изучением отдельных предметов № 16 имени Н.Ф. Семизорова»
9.	Тольяттинская городская общественная организация инвалидов-опорников «КЛИО»

6. Планируемые результаты обучения

Формируемые и контролируемые компетенции (код и наименование)	Индикаторы достижения компетенций (код и наименование)	Планируемые результаты обучения
УК-1 Способен осуществлять критический анализ проблемных ситуаций на основе системного подхода, вырабатывать стратегию действий	УК-1.1 Знает систему научного знания об адаптивной физической культуре и спорте, ее структуре; -системные взаимосвязи внутри дисциплины и междисциплинарные отношения в современной науке; - тенденции развития науки в современный период и взаимосвязь их со сферой адаптивной физической культуры и спорта, сущность смены парадигм теоретического знания в этой сфере; - основные аспекты системного подхода как базы научного осмысления интегративной сущности адаптивной физической культуры и спорта; - спектр методов анализа и систематизации научно-методической информации для определения приоритетов в	Знать: систему научного знания об адаптивной физической культуре и спорте, ее структуре; -системные взаимосвязи внутри дисциплины и междисциплинарные отношения в современной науке; - тенденции развития науки в современный период и взаимосвязь их со сферой адаптивной физической культуры и спорта, сущность смены парадигм теоретического знания в этой сфере
		Уметь: применять аспекты системного подхода как базы научного осмысления интегративной сущности адаптивной физической культуры и спорта; - применять спектр методов анализа и систематизации научно-методической информации для определения приоритетов в подготовке спортсменов-инвалидов, оценки эффективности принятых организационно-управленческих решений
		Владеть: тенденцией развития науки в современный период и находить взаимосвязь их со сферой

Формируемые и контролируемые компетенции (код и наименование)	Индикаторы достижения компетенций (код и наименование)	Планируемые результаты обучения
	подготовке спортсменов-инвалидов, оценки эффективности принятых организационно-управленческих решений	адаптивной физической культуры и спорта
	УК-1.2 Умеет анализировать особенности обеспечения условий для развития внутри и межрегиональных спортивных связей; - оперировать основными теоретическими знаниями об адаптивной физической культуре и спорте на основе критического осмысления; - проводить критический анализ научных, научно-методических и учебно-методических материалов для выделения научной проблемы; - актуализировать проблематику научного исследования на основе междисциплинарного подхода и интеграции знаний; - выделять научную проблему на основе анализа отечественной и зарубежной научной и научно-методической литературы, включая современный информационный поиск; - выполнять анализ планов работ, процессов внутри- и межрегионального взаимодействия, в том числе по достижению целевых показателей; - проводить анализ и представлять	Знать: особенности обеспечения условий для развития внутри и межрегиональных спортивных связей Уметь: оперировать основными теоретическими знаниями об адаптивной физической культуре и спорте на основе критического осмысления; - проводить критический анализ научных, научно-методических и учебно-методических материалов для выделения научной проблемы; - актуализировать проблематику научного исследования на основе междисциплинарного подхода и интеграции знаний; - выделять научную проблему на основе анализа отечественной и зарубежной научной и научно-методической литературы, включая современный информационный поиск; - выполнять анализ планов работ, процессов внутри- и межрегионального взаимодействия, в том числе по достижению целевых показателей
		Владеть: информацией по вопросам развития физической культуры и спорта на местном и региональном уровне для принятия управленческих решений по ее совершенствованию

Формируемые и контролируемые компетенции (код и наименование)	Индикаторы достижения компетенций (код и наименование)	Планируемые результаты обучения
	интегративную информацию по вопросам развития физической культуры и спорта на местном и региональном уровне для принятия управленческих решений по ее совершенствованию	
	УК-1.3 Имеет опыт оформления (представления) результатов научно-исследовательской деятельности в научных изданиях и (или) на научно-практических, научно-методических мероприятиях; - осуществления критического анализа проблемных ситуаций на основе системного подхода, выработки стратегии действий; - разработки стратегии исследования, программы научной деятельности, ее осуществления; - публичной защиты результатов собственных исследований (работ), участия в научной дискуссии	Знать: стратегии исследования, программы научной деятельности, ее осуществления; Уметь: оформлять результаты научно-исследовательской деятельности в научных изданиях и (или) на научно-практических, научно-методических мероприятиях
		Владеть: анализом проблемных ситуаций на основе системного подхода, выработки стратегии действий
УК-2 Способен управлять проектом на всех этапах его жизненного цикла	УК-2.1 Знает теоретические основы и технологии организации научно-исследовательской и проектной деятельности; - законодательство Российской Федерации	Знать: теоретические основы и технологии организации научно-исследовательской и проектной деятельности; - законодательство Российской Федерации, регламентирующее деятельность в области адаптивной физической культуры и адаптивного спорта Уметь: определять актуальные

Формируемые и контролируемые компетенции (код и наименование)	Индикаторы достижения компетенций (код и наименование)	Планируемые результаты обучения
	Федерации, регламентирующего деятельность в области адаптивной физической культуры и адаптивного спорта	тематики исследовательской, проектной и иной деятельности обучающихся
		Владеть: организацией разработки и совершенствования комплексных целевых программ в сфере адаптивной физической культуры
	УК-2.2 Умеет изучать тенденции развития соответствующей области научного знания, требования рынка труда, образовательные потребности и возможности обучающихся с целью определения актуальной тематики исследовательской, проектной и иной деятельности обучающихся по программам бакалавриата и(или) ДПП; - оценивать выполнение комплексных целевых программ в сфере адаптивной физической культуры;	Знать: тенденции развития соответствующей области научного знания, требования рынка труда, образовательные потребности и возможности обучающихся
		Уметь: оценивать выполнение комплексных целевых программ в сфере адаптивной физической культуры
		Владеть: опытом разработки стратегии и организации разработки и совершенствования комплексных целевых программ в сфере адаптивной физической культуры;
	УК-2.3 Имеет опыт разработки стратегии и организации разработки и совершенствования комплексных целевых программ в сфере адаптивной физической культуры;	Знать: тенденции развития соответствующей области научного знания, требования рынка труда, образовательные потребности и возможности обучающихся
		Уметь: изучать тенденции развития соответствующей области научного знания, требования рынка труда, образовательные потребности и возможности обучающихся с целью определения актуальной тематики исследовательской, проектной и иной деятельности обучающихся

Формируемые и контролируемые компетенции (код и наименование)	Индикаторы достижения компетенций (код и наименование)	Планируемые результаты обучения
		Владеть: опытом разработки стратегии и организации разработки и совершенствования комплексных целевых программ в сфере адаптивной физической культуры;
УК -3 Способен организовывать и руководить работой команды, вырабатывая командную стратегию для достижения поставленной цели	УК-3.1 Знает методы оказания профессиональной поддержки специалистов, участвующих в реализации курируемых учебных курсов, дисциплин (модулей), организации учебно-профессиональной, исследовательской, проектной и иной деятельности обучающихся по программам ВО и(или) ДПП; - методы и способы управления персоналом спортивной организации, осуществляющей деятельность в сфере адаптивной физической культуры	Знать: методы и способы управления персоналом спортивной организации, осуществляющей деятельность в сфере адаптивной физической культуры
		Уметь: управлять персоналом спортивной организации, осуществляющей деятельность в сфере адаптивной физической культуры
		Владеть: методами оказания профессиональной поддержки специалистов, участвующих в реализации курируемых учебных курсов, дисциплин (модулей), организации учебно-профессиональной, исследовательской, проектной и иной деятельности обучающихся
	УК -3.2 Умеет планировать, координировать и контролировать работу организаций в сфере адаптивной физической культуры; - оценивать экономическую эффективность решений по управлению персоналом; - оценивать профессиональные и личностные качества работников по результатам аттестации, собеседования	Знать: работу организаций в сфере адаптивной физической культуры
		Уметь: оценивать экономическую эффективность решений по управлению персоналом; - оценивать профессиональные и личностные качества работников по результатам аттестации, собеседования Владеть: командной стратегией для достижения поставленной цели
		Знать: применения

Формируемые и контролируемые компетенции (код и наименование)	Индикаторы достижения компетенций (код и наименование)	Планируемые результаты обучения
	<p>УК-3.3 Имеет опыт владения современными образовательными технологиями в сфере адаптивной физической культуры в том числе, дидактическим потенциалом и технологиями применения информационно-коммуникационных электронных образовательных и информационных ресурсов;</p> <p>- разработки методик эффективного управления</p>	<p>информационно-коммуникационных электронных образовательных и информационных ресурсов</p> <p>Уметь: организовывать и руководить работой команды, вырабатывая командную стратегию для достижения поставленной цели</p> <p>Владеть: современными образовательными технологиями в сфере адаптивной физической культуры в том числе, дидактическим потенциалом и технологиями применения информационно-коммуникационных электронных образовательных и информационных ресурсов; - разработки методик эффективного управления</p>
<p>УК-4 Способен применять современные коммуникативные технологии, в том числе на иностранном(ых) языке(ах), для академического и профессионального взаимодействия</p>	<p>УК-4.1 Устанавливает и развивает профессиональные контакты в соответствии с потребностями совместной деятельности, включая обмен информацией и выработку единой стратегии взаимодействия</p>	<p>Знать: современные коммуникативные технологии, в том числе на иностранном(ых) языке(ах)</p> <p>Уметь: устанавливает и развивает профессиональные контакты в соответствии с потребностями совместной деятельности</p> <p>Владеть: опытом применения современных коммуникативных технологий, в том числе на иностранном(ых) языке(ах), для академического и профессионального взаимодействия</p>
	<p>УК-4.2 Составляет, переводит и редактирует различные академические тексты (рефераты, эссе, обзоры, статьи и т.д.)</p>	<p>Знать: коммуникативные технологии, в том числе на иностранном(ых) языке(ах)</p>
		<p>Уметь: переводить и редактировать различные академические тексты (рефераты, эссе, обзоры, статьи и т.д.)</p>
		<p>Владеть: опытом переводить и редактировать различные академические тексты (рефераты, эссе, обзоры, статьи и т.д.)</p>

Формируемые и контролируемые компетенции (код и наименование)	Индикаторы достижения компетенций (код и наименование)	Планируемые результаты обучения
	УК-4.3 Представляет результаты академической и профессиональной деятельности на различных публичных мероприятиях, включая международные, выбирая наиболее подходящий формат.	Знать: современные коммуникативные технологии, в том числе на иностранном(ых) языке(ах), для академического и профессионального взаимодействия
		Уметь: представлять результаты академической и профессиональной деятельности на различных публичных мероприятиях, включая международные, выбирая наиболее подходящий формат.
		Владеть: опытом представлять результаты академической и профессиональной деятельности на различных публичных мероприятиях, включая международные, выбирая наиболее подходящий формат
УК-5 Способен анализировать и учитывать разнообразие культур в процессе межкультурного взаимодействия	УК-5.1 Анализирует важнейшие идеологические и ценностные системы, сформировавшиеся в ходе исторического развития; обосновывает актуальность их использования при социальном и профессиональном взаимодействии	Знать: разнообразие культур в процессе межкультурного взаимодействия
		Уметь: анализировать важнейшие идеологические и ценностные системы, сформировавшиеся в ходе исторического развития;
		Владеть: опытом обоснования актуальности использования важнейших идеологических и ценностных систем при социальном и профессиональном взаимодействии
	УК-5.2 Выстраивает социальное профессиональное взаимодействие с учетом особенностей основных форм научного и религиозного сознания, деловой и общей культуры представителей других этносов и конфессий, различных социальных групп	Знать: особенности основных форм научного и религиозного сознания, деловой и общей культуры представителей других этносов и конфессий, различных социальных групп
		Уметь: выстраивать социальное профессиональное взаимодействие с учетом особенностей основных форм научного и религиозного сознания, деловой и общей культуры представителей других этносов и конфессий, различных социальных групп

Формируемые и контролируемые компетенции (код и наименование)	Индикаторы достижения компетенций (код и наименование)	Планируемые результаты обучения
		Владеть: опытом взаимодействия с учетом особенностей основных форм научного и религиозного сознания, деловой и общей культуры представителей других этносов и конфессий, различных социальных групп
	УК-5.3 Обеспечивает создание недискриминационной среды взаимодействия при выполнении профессиональных задач	Знать: разнообразие культур в процессе межкультурного взаимодействия
		Уметь: обеспечивать создание недискриминационной среды взаимодействия при выполнении профессиональных задач
		Владеть: способностью анализировать и учитывать разнообразие культур в процессе межкультурного взаимодействия
УК-6 Способен определять и реализовывать приоритеты собственной деятельности и способы ее совершенствования на основе самооценки	УК-6.1 Оценивает свои ресурсы и их пределы (личностные, ситуативные, временные), оптимально их использует для успешного выполнения порученного задания.	Знать: свои ресурсы и их пределы (личностные, ситуативные, временные)
		Уметь: оценивать свои ресурсы и их пределы (личностные, ситуативные, временные)
		Владеть: приоритетами собственной деятельности и способами их совершенствования на основе самооценки
	УК-6.2 Определяет приоритеты профессионального роста и способы совершенствования собственной деятельности на основе самооценки по выбранным критериям	Знать: приоритеты профессионального роста и способы совершенствования собственной деятельности на основе самооценки по выбранным критериям
		Уметь: определять приоритеты профессионального роста и способы совершенствования собственной деятельности на основе самооценки по выбранным критериям
		Владеть: приоритетами профессионального роста и способы совершенствования собственной деятельности на основе самооценки по выбранным критериям
	УК-6.3 Выстраивает гибкую	Знать: инструменты непрерывного образования, с учетом

Формируемые и контролируемые компетенции (код и наименование)	Индикаторы достижения компетенций (код и наименование)	Планируемые результаты обучения
	профессиональную траекторию, используя инструменты непрерывного образования, с учетом накопленного опыта профессиональной деятельности и динамично изменяющихся требований рынка труда	<p>накопленного опыта профессиональной деятельности и динамично изменяющихся требований рынка труда</p> <p>Уметь: выстраивать гибкую профессиональную траекторию, используя инструменты непрерывного образования, с учетом накопленного опыта профессиональной деятельности и динамично изменяющихся требований рынка труда</p> <p>Владеть: инструментами непрерывного образования, с учетом накопленного опыта профессиональной деятельности и динамично изменяющихся требований рынка труда</p>
ПК-2 Способен разрабатывать (осваивать) и применять современные психолого-педагогические технологии, основанные на знании законов развития личности и их возрастных особенностей, а также нормативных документов по вопросам обучения и воспитания детей и молодежи, конвенции о правах ребенка	ПК-2.1 Изучает методологические подходы, методики и эффективные практики обучения, индивидуального наставничества, повышения эффективности командного взаимодействия, профилактики эмоционального выгорания	<p>Знать: методологические подходы, методики и эффективные практики обучения</p> <p>Уметь: разрабатывать (осваивать) и применять современные психолого-педагогические технологии, основанные на знании законов развития личности и их возрастных особенностей</p> <p>Владеть: знаниями по вопросам обучения и воспитания детей и молодежи, конвенции о правах ребенка</p>
	ПК-2.2 Разрабатывает творческие подходы и методические решения в области проектирования и реализации развивающего обучения лиц с ограниченными возможностями здоровья, включая инвалидов, содействующих развитию психических и физических качеств занимающихся, с учетом сенситивных периодов развития их психики и моторики, а	Знать: творческие подходы и методические решения в области проектирования и реализации развивающего обучения лиц с ограниченными возможностями здоровья, включая инвалидов
		Уметь: разрабатывать творческие подходы и методические решения в области проектирования и реализации развивающего обучения лиц с ограниченными возможностями здоровья, включая инвалидов
		Владеть: методикой развития психических и физических качеств занимающихся, с учетом

Формируемые и контролируемые компетенции (код и наименование)	Индикаторы достижения компетенций (код и наименование)	Планируемые результаты обучения
	также этиологии и патогенеза заболеваний	сенситивных периодов развития их психики и моторики, а также этиологии и патогенеза заболеваний
	ПК-2.3 Планирует и проводит занятия для лиц с ограниченными возможностями здоровья, включая инвалидов	Знать: законы развития личности и их возрастных особенностей, а также нормативные документы по вопросам обучения и воспитания детей и молодежи, конвенции о правах ребенка
		Уметь: планировать и проводить занятия для лиц с ограниченными возможностями здоровья, включая инвалидов
		Владеть: способностью разрабатывать (осваивать) и применять современные психолого-педагогические технологии, основанные на знании законов развития личности и их возрастных особенностей, а также нормативных документов по вопросам обучения и воспитания детей и молодежи, конвенции о правах ребенка
ПК-3 Способен подбирать эффективные методы социально-психологической и социально-педагогической реабилитации несовершеннолетнего в соответствии с его актуальным состоянием, уровнем развития, возрастом, образованием, социальным статусом; взаимодействовать с членами реабилитационной команды, социальной, медицинской и другими службами по вопросам комплексной	ПК-3.1 Изучает методы социально-психологической и социально-педагогической реабилитации	Знать: методы социально-психологической и социально-педагогической реабилитации
		Уметь: подбирать эффективные методы социально-психологической и социально-педагогической реабилитации
		Владеть: опытом подбора эффективные методы социально-психологической и социально-педагогической реабилитации
	ПК-3.2 Подбирает эффективные методы социально-психологической и	Знать: эффективные методы социально-психологической и социально-педагогической реабилитации

Формируемые и контролируемые компетенции (код и наименование)	Индикаторы достижения компетенций (код и наименование)	Планируемые результаты обучения
реабилитации в интересах реабилитанта	социально-педагогической реабилитации несовершеннолетнего в соответствии с его актуальным состоянием, уровнем развития, возрастом, образованием, социальным статусом	несовершеннолетнего в соответствии с его актуальным состоянием, уровнем развития, возрастом, образованием, социальным статусом
		Уметь: подбирать эффективные методы социально-психологической и социально-педагогической реабилитации несовершеннолетнего в соответствии с его актуальным состоянием, уровнем развития, возрастом, образованием, социальным статусом
		Владеть: опытом подбора эффективных методов социально-психологической и социально-педагогической реабилитации несовершеннолетнего в соответствии с его актуальным состоянием, уровнем развития, возрастом, образованием, социальным статусом
	ПК-3.3 Взаимодействует с членами реабилитационной команды, социальной, медицинской и другими службами по вопросам комплексной реабилитации в интересах реабилитанта	Знать: вопросы комплексной реабилитации в интересах реабилитанта
		Уметь: взаимодействовать с членами реабилитационной команды, социальной, медицинской и другими службами по вопросам комплексной реабилитации в интересах реабилитанта
		Владеть: опытом взаимодействия с членами реабилитационной команды, социальной, медицинской и другими службами по вопросам комплексной реабилитации в интересах реабилитанта
ПК-4 Способен проводить с лицами, имеющими ограниченные возможности здоровья (включая инвалидов) всех возрастных и	ПК-4.1 Изучает современные образовательные технологии в области адаптивной физической культуры	Знать: основы комплекса общеразвивающих упражнений, имитационных упражнений, упражнений для освоения элементов и формирования простых целостных двигательных действий в соответствии с

Формируемые и контролируемые компетенции (код и наименование)	Индикаторы достижения компетенций (код и наименование)	Планируемые результаты обучения
<p>нозологических групп, тренировки на основе комплекса общеразвивающих упражнений, имитационных упражнений для освоения элементов и формирования простых целостных двигательных действий в соответствии с групповыми программами и расписанием занятий</p>		<p>групповыми программами и расписанием занятий</p>
		<p>Уметь: проводить с лицами, имеющими ограниченные возможности здоровья (включая инвалидов) всех возрастных и нозологических групп, тренировки на основе комплекса общеразвивающих упражнений, имитационных упражнений, упражнений для освоения элементов и формирования простых целостных двигательных действий в соответствии с групповыми программами и расписанием занятий</p>
		<p>Владеть: современными образовательными технологиями в области адаптивной физической культуры</p>
	<p>ПК-4.2 Проводит с лицами, имеющими ограниченные возможности здоровья (включая инвалидов) всех возрастных и нозологических групп, тренировки на основе комплекса общеразвивающих упражнений, имитационных упражнений, упражнений для освоения элементов и формирования простых целостных двигательных действий</p>	<p>Знать: основы тренировки на основе комплекса общеразвивающих упражнений, имитационных упражнений, упражнений для освоения элементов и формирования простых целостных двигательных действий</p>
		<p>Уметь: проводить с лицами, имеющими ограниченные возможности здоровья (включая инвалидов) всех возрастных и нозологических групп, тренировки на основе комплекса общеразвивающих упражнений, имитационных упражнений, упражнений для освоения элементов и формирования простых целостных двигательных действий</p> <p>Владеть: методами поиска информации, необходимой для разработки научно-методического обеспечения и оптимизации образовательного процесса в сфере адаптивной физической культуры</p>
	<p>ПК-4.3 Владеет основными источниками и</p>	<p>Знать: методы поиска информации, необходимой для разработки</p>

Формируемые и контролируемые компетенции (код и наименование)	Индикаторы достижения компетенций (код и наименование)	Планируемые результаты обучения
	<p>методами поиска информации, необходимой для разработки научно-методического обеспечения и оптимизации образовательного процесса в сфере адаптивной физической культуры</p>	<p>научно-методического обеспечения и оптимизации образовательного процесса в сфере адаптивной физической культуры</p>
		<p>Уметь: проводить с лицами, имеющими ограниченные возможности здоровья (включая инвалидов) всех возрастных и нозологических групп, тренировки на основе комплекса общеразвивающих упражнений, имитационных упражнений, упражнений для освоения элементов и формирования простых целостных двигательных действий в соответствии с групповыми программами и расписанием занятий</p>
		<p>Владеть: способностью проводить с лицами, имеющими ограниченные возможности здоровья (включая инвалидов) всех возрастных и нозологических групп, тренировки на основе комплекса общеразвивающих упражнений, имитационных упражнений, упражнений для освоения элементов и формирования простых целостных двигательных действий в соответствии с групповыми программами и расписанием занятий</p>
ПК-7 Способен организовывать, разрабатывать ключевые показатели достижения целей деятельности по организационному, ресурсному, методическому, информационному, научному сопровождению развития физической культуры и спорта	ПК-7.1 Организует и разрабатывает ключевые показатели достижений	<p>Знать: как организовать и разработать ключевые показатели достижений</p>
		<p>Уметь: разработать ключевые показатели достижений</p>
	ПК- 7.2. Обеспечивает деятельность по организационному и методическому, сопровождению	<p>Владеть: способностью разработать ключевые показатели достижений</p>
		<p>Знать: как обеспечить деятельность по организационному и методическому, сопровождению физической культуры и спорта</p> <p>Уметь: организовывать деятельность по организационному</p>

Формируемые и контролируемые компетенции (код и наименование)	Индикаторы достижения компетенций (код и наименование)	Планируемые результаты обучения
	физической культуры и спорта	и методическому, сопровождению физической культуры и спорта
		Владеть: способностью организовывать деятельность по организационному и методическому, сопровождению физической культуры и спорта
	ПК-7.3 Обеспечивает деятельность по информационному и научному сопровождению и развитию физической культуры и спорта	Знать: как обеспечить деятельность по информационному и научному сопровождению и развитию физической культуры и спорта
		Уметь: обеспечить деятельность по информационному и научному сопровождению и развитию физической культуры и спорта
ПК-8 Способен разрабатывать финансовые планы, в том числе бюджеты, сметы, исходя из требований законодательства Российской Федерации, вышестоящей организации и поставленных целей	ПК-8.1 Способен разрабатывать финансовые планы и сметы	Знать: как разрабатывать финансовые планы и сметы
		Уметь: разрабатывать финансовые планы и сметы
		Владеть: способностью разрабатывать финансовые планы и сметы
	ПК-8.2 Способен разрабатывать финансовые планы, бюджеты, исходя из требований законодательства Российской Федерации	Знать: разработку финансовых планов и бюджетов исходя из требований законодательства Российской Федерации
		Уметь: разрабатывать финансовые планы и бюджеты исходя из требований законодательства Российской Федерации
		Владеть: способностью разрабатывать финансовые планы и бюджеты исходя из требований законодательства Российской Федерации
	ПК-8.3 Способен разрабатывать финансовые планы исходя из требований вышестоящей	Знать: как разработать финансовый план исходя из требований вышестоящей организации и поставленных целей
		Уметь: разработать финансовый план исходя из требований

Формируемые и контролируемые компетенции (код и наименование)	Индикаторы достижения компетенций (код и наименование)	Планируемые результаты обучения
	организации и поставленных целей	<p>вышестоящей организации и поставленных целей</p> <p>Владеть: способностью разработать финансовый план исходя из требований вышестоящей организации и поставленных целей</p>
ПК-9 Способен разрабатывать стратегии планирования деятельности по обеспечению и сопровождению подготовки спортивных сборных команд и спортивного резерва для спортивных сборных команд с учетом политики в области развития спорта высших достижений в Российской Федерации	ПК-9.1 Способен разрабатывать стратегии планирования деятельности по обеспечению и сопровождению подготовки спортивных команд	Знать: как разрабатывать стратегия планирования деятельности по обеспечению и сопровождению подготовки спортивных команд
		Уметь: разрабатывать стратегия планирования деятельности по обеспечению и сопровождению подготовки спортивных команд
		Владеть: способностью разрабатывать стратегия планирования деятельности по обеспечению и сопровождению подготовки спортивных команд
	ПК-9.2 Способен разрабатывать стратегии планирования деятельности по обеспечению и сопровождению подготовки спортивного резерва	Знать: как планировать деятельность по обеспечению и сопровождению подготовки спортивного резерва
		Уметь: планировать деятельность по обеспечению и сопровождению подготовки спортивного резерва
		Владеть: способностью планировать деятельность по обеспечению и сопровождению подготовки спортивного резерва
	ПК-9.3 Способен разрабатывать стратегии планирования деятельности по обеспечению и сопровождению подготовки спортивных команд с учетом политики в области развития спорта высших достижений в Российской Федерации	Знать: как разработать стратегию планирования деятельности по обеспечению и сопровождению подготовки спортивных команд с учетом политики в области развития спорта высших достижений в Российской Федерации
		Уметь: планировать деятельность по обеспечению и сопровождению подготовки спортивных команд с учетом политики в области развития спорта высших достижений в Российской Федерации
		Владеть: способностью планировать деятельность по

Формируемые и контролируемые компетенции (код и наименование)	Индикаторы достижения компетенций (код и наименование)	Планируемые результаты обучения
		обеспечению и сопровождению подготовки спортивных команд с учетом политики в области развития спорта высших достижений в Российской Федерации
ПК-10 Способен утверждать планы подготовки объектов спорта и инфраструктуры для подготовки спортивных сборных команд и спортивного резерва для спортивных сборных команд, к проведению спортивных мероприятий, тренировочного процесса, обеспечению проживания и питания лиц, проходящих спортивную подготовку, и лиц, осуществляющих спортивную подготовку, научно-методического, медико-биологического, психологического сопровождения тренировочного процесса, медицинского обеспечения, в соответствии с направлением и спецификой спортивной подготовки, федеральными стандартами спортивной подготовки по виду спорта, спортивной дисциплине	ПК-10.1 Способен утверждать планы подготовки объектов спорта и инфраструктуры для подготовки спортивных сборных команд и спортивного резерва	Знать: планы подготовки объектов спорта и инфраструктуры для подготовки спортивных сборных команд и спортивного резерва
		Уметь: утвердить планы подготовки объектов спорта и инфраструктуры для подготовки спортивных сборных команд и спортивного резерва
		Владеть: способностью утвердить планы подготовки объектов спорта и инфраструктуры для подготовки спортивных сборных команд и спортивного резерва
	ПК-10.2 Способен утверждать планы проведения спортивных мероприятий, тренировочного процесса, обеспечению проживания и питания лиц, проходящих спортивную подготовку, и лиц, осуществляющих спортивную подготовку	Знать: особенности проведения спортивных мероприятий, тренировочного процесса, обеспечению проживания и питания лиц, проходящих спортивную подготовку, и лиц, осуществляющих спортивную подготовку
		Уметь: проводить спортивные мероприятия, тренировочный процесс, обеспечить проживание и питание лиц, проходящих спортивную подготовку, и лиц, осуществляющих спортивную подготовку
		Владеть: способностью к проведению спортивных мероприятий, тренировочного процесса, обеспечению проживания и питания лиц, проходящих спортивную подготовку, и лиц, осуществляющих спортивную подготовку
	ПК.- 10.3 Способен утверждать планы подготовки сопровождения	Знать: особенности подготовки и сопровождения тренировочного процесса, научно-методического, медико-биологического,

Формируемые и контролируемые компетенции (код и наименование)	Индикаторы достижения компетенций (код и наименование)	Планируемые результаты обучения
	тренировочного процесса, научно-методического, медико-биологического, психологического сопровождения тренировочного процесса, в соответствии с направлением и спецификой спортивной подготовки и федеральными стандартами спортивной подготовки по виду спорта, спортивной дисциплине	<p>психологического сопровождения тренировочного процесса, в соответствии с направлением и спецификой спортивной подготовки и федеральными стандартами спортивной подготовки по виду спорта или спортивной дисциплине</p> <p>Уметь: готовить и сопровождать тренировочный процесс в соответствии с научно-методическим, медико-биологическим, психологическим сопровождением тренировочного процесса, в соответствии с направлением и спецификой спортивной подготовки и федеральными стандартами спортивной подготовки по виду спорта или спортивной дисциплине</p> <p>Владеть: способностью готовить и сопровождать тренировочный процесс в соответствии с научно-методическим, медико-биологическим, психологическим сопровождением тренировочного процесса, в соответствии с направлением и спецификой спортивной подготовки и федеральными стандартами спортивной подготовки по виду спорта или спортивной дисциплине</p>
ПК -11 Способен выполнять анализ финансово-хозяйственных планов и планов подготовки спортивных объектов к проведению физкультурных, спортивных, массовых мероприятий с целью определения их реалистичности, соблюдения в планах требований	ПК - 11.1 Выполняет анализ финансово-хозяйственных планов и планов подготовки спортивных объектов к проведению физкультурных, спортивных и массовых мероприятий	<p>Знать: финансово-хозяйственные планы и планы подготовки спортивных объектов к проведению физкультурных, спортивных и массовых мероприятий</p> <p>Уметь: составлять финансово-хозяйственные планы и планы подготовки спортивных объектов к проведению физкультурных, спортивных и массовых мероприятий</p> <p>Владеть: способностью составлять финансово-хозяйственные планы и</p>

Формируемые и контролируемые компетенции (код и наименование)	Индикаторы достижения компетенций (код и наименование)	Планируемые результаты обучения
вышестоящей организации или собственника (в том числе по достижению целевых показателей), а также соответствия целям и задачам организации		планы подготовки спортивных объектов к проведению физкультурных, спортивных и массовых мероприятий
	ПК-11.2 Способен определить реалистичность, соблюдения в планах требований вышестоящей организации	Знать: как определить реалистичность, соблюдения в планах требований вышестоящей организации
		Уметь: определить реалистичность, соблюдения в планах требований вышестоящей организации
		Владеть: способностью определить реалистичность, соблюдения в планах требований вышестоящей организации
	ПК-11.3 Способен выполнять анализ финансово-хозяйственных планов по соблюдению в них требований вышестоящей организации или собственника (в том числе по достижению целевых показателей), а также их соответствия целям и задачам организации	Знать: как выполнять анализ финансово-хозяйственных планов по соблюдению в них требований вышестоящей организации или собственника (в том числе по достижению целевых показателей), а также их соответствия целям и задачам организации
		Уметь: выполнять анализ финансово-хозяйственных планов по соблюдению в них требований вышестоящей организации или собственника (в том числе по достижению целевых показателей), а также их соответствия целям и задачам организации
		Владеть: способностью выполнять анализ финансово-хозяйственных планов по соблюдению в них требований вышестоящей организации или собственника (в том числе по достижению целевых показателей), а также их соответствия целям и задачам организации

7. Структура и содержание практики

Вид учебной работы	Этапы практики	Семестр	Объем, ч.	Баллы	Формы текущего контроля (наименование оценочного средства)
ИФ	Организационно-ознакомительная работа	3	36	-	оформленный раздел в отчете
	Методическая работа (написание реферата)	3	36	-	оформленный раздел в отчете
	Учебная работа	3	36	-	оформленный раздел в отчете
	Воспитательная работа	3	36	-	оформленный раздел в отчете
	Внеклассная физкультурно-массовая работа	3	36	-	оформленный раздел в отчете
	Научно-исследовательская работа (реферат)	3	36	-	оформленный раздел в отчете
Форма (формы) отчетности по практике					наличие оформленного отчета
Итого:			216	-	

8. Образовательные технологии

Для повышения качества образовательного процесса по производственной практике использовали следующие образовательные технологии:

а) технологии модульного обучения (перед прохождением производственной практики):

- лекция-консультация;
- самостоятельная работа;

Методы обучения: самостоятельная работа, консультация, индивидуальная работа.

б) интерактивные технологии (после прохождением производственной практики):

- семинар-дискуссия;
- семинар «круглый стол»

Методы обучения: презентационный метод, демонстрационный метод, работа в парах, работа в группах, самооценка.

9. Методические указания

Методические указания к заданию №1. Раздел «Организационно-ознакомительная работа».

1) *Образец составления учёта работы студента* (содержание работы) на практике на весь период её прохождения.

УЧЁТ РАБОТЫ СТУДЕНТА

Дата	Время	Содержание работы
01.02.2016	9.00-11.00 11.00-12.00 13.00-15.00	Посещение установочной конференции. Беседа с руководителем практики. Посещение базы практики. Встреча с директором учреждения и (или) администрацией учреждения по вопросу прохождения практики. Знакомство с основными направлениями работы учреждения, ее традициями, правилами внутреннего распорядка, правами детей, учащихся (занимающихся) и предъявляемыми к ним требованиями, а также с базой практики. Прикрепление к учителю (инструктору, педагогу и т.п.) курирующему прохождение практики. Обсуждение планирования производственной практики в учреждении.

Методические указания к заданию № 2. Раздел «Методическая работа».

1. *Образец составления план-конспект занятия и (или) урока, учебно-тренировочного занятия, комплекса общеразвивающих упражнений* для контингента, с которым проводятся занятия (уроки) на практике.

ПЛАН-КОНСПЕКТ

урока по гимнастике в 5А классе

Задачи: 1) разучить прыжок, согнув ноги через коня, совершенствовать подъём переворотом махом одной толчком другой на перекладине;

2) воспитание координации, силы, смелости, дисциплинированности;

3) укрепление здоровья, улучшение осанки.

Дата проведения: «__» _____ 201__ г.

Место проведения: спортивный зал МОУ сш. № _____

Конспект составил: Ф.И.О. студента, курс, группа

Конспект проверил: Ф.И.О. преподавателя, дата, оценка, подпись

Часть урока	Содержание урока	Дозировка	Организационно-методические указания
I 12-15 мин	<p>I. Построение. Рапорт. Сообщение задач урока.</p> <p>II. Строевые приёмы:</p> <ul style="list-style-type: none"> - повороты направо; - повороты налево; - повороты кругом; <p>III. Задание на внимание в сомкнутом строю:</p> <ul style="list-style-type: none"> 1-2 – шаг правой 3-4 – поворот налево 5-6 – шаг левой влево 7-8 – поворот направо <p>IV. Ходьба:</p> <ul style="list-style-type: none"> - на носках, руки вверх; - на пятках, руки за спину; - ...; <p>V. Бег:</p> <ul style="list-style-type: none"> - с согнутыми ногами вперёд, руки на пояс; - ...; <p>VI. Бег с заданием:</p> <ul style="list-style-type: none"> - упор присев; 	<p>30 с.-1мин</p> <p>1-2 раза 1-2 раза 1-2 раза 2-3 раза</p> <p>1.30-2 мин</p> <p>1/2 круга 1/2 круга ...</p> <p>2-3 мин 1 круг ... 30 сек-1 мин</p>	<p>Следить за осанкой, за дисциплиной ...</p> <p>Плечи расправить, руки прижать вдоль туловища, чётче выполнять повороты, ...</p> <p>Выполнять задание по рассказу, выделить наиболее внимательных учащихся, которые сразу смогли понять и правильно выполнить задание.</p> <p>Идти друг за другом, углы не срезать, дистанция в два шага. Выше подниматься на носках, спина прямая. Вперёд не наклоняться, голову не опускать вниз, смотреть вперёд, плечи расправить.</p> <p>Соблюдать дистанцию в 2 шага, углы не срезать. Выше бедра, активнее движения. Задание выполнять по сигналу: 1 хлопок – упор присев; 2 хлопка - поворот кругом, бег в противоположном направлении; по свистку – бег. Отметить наиболее внимательных, быстро реагирующих.</p>

	<p>- поворот кругом, бег в противоположном направлении; - ...</p> <p>VII. Ходьба с восстановлением дыхания: 1- руки вверх, вдох 2- руки вниз, выдох</p> <p>VIII. Перестроение из колонны по одному в колонну по три в движении.</p> <p>IX. ОРУ</p> <p>1) И.П. – о.с. 1- наклон головы вперёд, руки вперёд 2- и.п. 3- наклон головы назад, руки в стороны 4- и.п. 5- наклон головы вправо, правая рука в сторону 6- и.п. 7- наклон головы влево, левая рука в сторону 8- и.п.</p> <p>2) И.П. – стойка ноги врозь, руки на пояс 1- поворот вправо, руки в стороны 2- и.п. 3- поворот влево, руки в стороны 4- и.п. 5- наклон вперёд, руки вперёд 6- и.п. 7- наклон назад 8- и.п.</p> <p>3) И.П.-... ... 7) И.П.- стойка руки на пояс 1-2 – 2 прыжка на правой</p>	<p>20-30 сек</p> <p>15-20 сек</p> <p>5-7 мин 4-6 раз</p> <p>4-6 раз</p> <p>...</p> <p>6-8 раз</p>	<p>Глубокий вдох и выдох. Руки при опускании вниз расслаблять.</p> <p>Подаётся команда: «В колонну по три, налево – МАРШ! Следить за равнением в колоннах. При перестроении задать интервал и дистанцию в три шага. Проверить положение учащихся перед ОРУ. Уточнять и.п., следить за правильностью выполнения упражнения, слушать счёт. Ниже наклоны головы, руки прямые...</p> <p>Больше повороты, руки точно в сторону.</p> <p>Руки прямые.</p> <p>Ниже наклоны. Ноги не сгибать...</p> <p>Выполнять точно под счёт. Выше выпрыгивать.</p> <p>Перейти на ходьбу после прыжков без остановки. Восстанавливать дыхание.</p>
--	---------------------------------------------------------------------------------------------------------------------------------------------------------------------------------------------------------------------------------------------------------------------------------------------------------------------------------------------------------------------------------------------------------------------------------------------------------------------------------------------------------------------------------------------------------------------------------------------------------------------------------------------------------------------------------------------------------------------------------------------------------------------------------------------------------------------------------------------------------	-------------------------------------------------------------------------------------------------------	--------------------------------------------------------------------------------------------------------------------------------------------------------------------------------------------------------------------------------------------------------------------------------------------------------------------------------------------------------------------------------------------------------------------------------------------------------------------------------------------------------------------------------------------------------------------------------------------------------------------------------------------------

	3-4 - 2 прыжка на правой 5-8 - 4 прыжка на двух 8) Ходьба на месте	15-20 сек.	
II 22-25 мин	<p>Х. Выполнение заданий по станциям:</p> <p>1. Разучивание прыжка согнув ноги через коня: 1) Рассказ. 2) Показ. 3) Подводящие упражнения: - ...</p> <p>2. Совершенствование подъёма переворотом махом одной толчком другой на перекладине: 1) Рассказ. 2) Показ. 3) Подводящие упражнения: - ...</p> <p>3. ОФП: - прыжки через скакалку; - сгибание и разгибание рук в упоре лёжа; - приседания с выпрыгиванием вверх; - поднятие и опускание туловища из положения лёжа на спине, ноги согнуты, руки за головой;</p> <p>XI. Подвижная игра: «Вызов номеров»</p>	<p>18-20 мин</p> <p>5-6 мин</p> <p>5-6 мин</p> <p>5-6 мин 2 подхода x 100 раз 2x10 раз 2x15 раз 2x20 раз</p> <p>4-5 мин</p>	<p>Перед выполнением заданий по станциям поделить класс на три команды: 1 команда идёт на опорный прыжок, 2-я – на перекладину, 3-я - на ОФП. После выполнения заданий происходит смена мест занятия по круговой системе. ... обращать внимание на ошибки при выполнении упражнений, исправлять ошибки, использовать страховку...</p> <p>Ставить оценки учащимся за выполнение упражнений на станциях, а также - за переходы.</p> <p>...</p> <p>Стараться не запинаться.</p> <p>Сгибать руки до касания груди пола, руки выпрямлять до конца, в спине не прогибаться Выше выпрыгивать, глубже присед. Выполнять упражнение до положения сидя.</p> <p>Обратить внимание на правила игры...</p>
III 3-5 мин	<p>XII. Построение. Игра на внимание «Класс – смирно!»</p> <p>XIII Подведение итогов урока. Выставление оценок за урок.</p>	3-5 мин	<p>Выделить наиболее внимательных учащихся. Отметить наиболее старательных и активных учащихся на протяжении всего урока. Отметить присутствующих на уроке и выставить оценки в журнал.</p>

2. *Протокол определения нагрузки в уроке (по характеру пульсовой кривой).*

Методические рекомендации:

- 1.Заранее подготовить форму протокола.
- 2.Иметь при себе секундомер.
- 3.Для наблюдения выбрать среднего по уровню физической подготовленности ученика основной медицинской группы.
- 4.Измерить пульс до и после упражнений различных по нагрузке, при этом находиться вблизи ученика, не мешать учителю и классу, не отрывать ученика от выполнения упражнений, стараться не допускать длительных (более 5 минут) перерывов между замерами.
- 5.Измеряя пульс, задерживать ученика не более 15 сек, данные занести в протокол и подробно записать все, что выполнил или будет выполнять наблюдаемый.
- 6.Вычертить график кривой по пульсу.
- 7.Дать письменный, профессионально грамотный анализ полученных данных

Протокол определения нагрузки в уроке по пульсу

Дата _____ Класс _____ Школа _____
Количество занимающихся _____ Количество учеников в классе _____
Ф.И. ученика _____ Проводил урок _____

Часть урока	№ п.п	Время измерения	Пульс за 10 сек	Пульс за 1 мин	Упражнения до и после которых подсчитывался пульс
1	2	3	4	5	6
1	1	0	13	78	в покое до начала урока
	2	2,10	14	84	во время прослушивания задач урока
	3	4,30	18	108	после бега спиной вперед, подскоков
	4	5,50	14	84	после перестроения налево и размыкания
	5	7,10	16	96	после выполнения наклонов

Примечание: таким образом, ведется наблюдение на протяжении всего урока, подробно записываются упражнения, действия до или после которого рассчитывается пульс. Далее по протоколу вычерчивается **график кривой нагрузки по пульсу**.

Вопросы к анализу кривой нагрузки по пульсу

1. Соответствует ли кривая нагрузки по пульсу задачам подготовительной и заключительной частей урока.
- 2.Ошибки в регулировании нагрузки и пути их устранения.
- 3.Соответствует ли кривая нагрузки по пульсу задачам основной части урока (разбирать каждое задание отдельно).
4. Допущенные ошибки и пути их устранения.

Реферат - доклад на определенную тему, включающий обзор соответствующих литературных источников. Основным отличием реферата от конспекта является наличие содержания и мысли самого автора реферата, отражающие его отношения к идеям и выводам реферируемых работ.

Вопросы, которые необходимо охватить в реферате:

1. Психофизические особенности контингента (уточнить о каком контингенте идёт речь).
2. Сенситивные периоды развития психических и двигательных качеств.
3. Этиология и патогенез заболеваний, имеющих у занимающихся.
4. Методика проведения занятий по адаптивной физической культуре (уточнить для какого контингента).

Требования к написанию:

- 1) краткость;
- 2) информативность;
- 3) определенная структура:
 - титульный лист;
 - оглавление;
 - введение;
 - основная часть;
 - заключение;
 - список использованной литературы;
 - приложения.

Методические рекомендации по составлению реферата.

Реферат готовится на основе анализа не менее 4-6 научных и литературных источников. Во введении к реферату обосновывается выбор темы реферата, дается анализ актуальности и глубины главной проблемы реферата. В реферате должно быть представлено мнение различных авторов по общей теме реферата.

Помимо объективного пересказа содержания реферируемых источников автор может дать свой анализ рассматриваемой проблемы, рассмотреть достоинства и недостатки предложенных в источниках идей и мнений. При этом такой анализ должен быть аргументирован.

В реферате можно использовать результаты собственных исследований, проведенных автором в дошкольном учреждении, школе, студенческой группе, среди родителей.

Приступая к подготовке реферата, необходимо действовать по схеме.

1. Познакомиться с предложенными темами рефератов, продумать и по согласованию с руководителем выбрать свою тему для реферата.
2. Подобрать в библиотеке соответствующую литературу для реферирования.

Отметить наиболее существенные места или сделать выписки.

Составить план реферата.

Используя рекомендации по тематическому конспектированию и составленный план, написать реферат, в заключение которого обязательно выразить свое отношение к излагаемой теме и ее содержанию.

Прочитать текст и отредактировать его.

Проверить правильность оформления реферата (титульный лист, текст на одной стороне машинописного листа, наличие правильно оформленного плана, широкие поля, отсутствие сокращений (кроме общепризнанных), в конце реферата - список литературы с указанием автора книги, ее названия, издательства, года выпуска, два чистых листа в конце реферата для написания рецензии преподавателя).

После подготовки реферата написать текст своего выступления (в случае если предстоит его защита). Продумать ответы на возможные вопросы по содержанию реферата.

Написание реферата включает в себя следующее:

- сбор информации: отбор источников, конспектирование;
- составление плана;
- письменное оформление реферата;
- подготовка устного выступления на 3-5 минут;

- защита реферата (лучше не читать, а рассказывать, выделяя наиболее важные положения и наиболее яркие примеры).

Схема устной презентации реферата:

- представление автора или группы авторов;
- тема работы;
- актуальность и значимость темы (почему? для кого? зачем?);
- источники (обзор используемой литературы);
- основное содержание, ключевые идеи;
- выводы и заключение, практическое значение. Критерии оценки реферата:
- новизна реферированного текста;
- степень раскрытия сущности проблемы;
- доступность для слушателей;
- оригинальность, творчество;
- обоснованность выбора источников;
- соблюдение правил оформления;
- презентация: владение материалом, манера подачи, «обратная связь».

Методические указания к заданию № 3: Раздел «Учебная работа».

1. Протокол анализа практического занятия (урока).

Дата _____ Класс _____ Школа _____ Проводил урок _____

Количество занимающихся _____ Количество учеников в классе _____

Урок _____

принята (бригада в составе) _____

Задачи урока: 1.

2.

3.

1. Конспект урока (соответствие задач рабочему плану и типу урока, соответствие материала упражнений поставленным задачам и возрастным возможностям учащихся. Разнообразие и оригинальность упражнений, наличие и правильность методических указаний, внешний вид конспекта) _____

2 Проведение урока

Организация (выбор места занятий, использование групповодов, размещение занимающихся, использование оборудования и мелкого инвентаря, распределение упражнений по времени, обеспечение дисциплины, плотности занятий) _____

Методика обучения и воспитания (соблюдение дидактических принципов, разнообразие методов и приемов, соответствие их направленности к поставленным задачам, подготовленности занимающихся, характеру учебного материала, условиям проведения занятия.) Регулирование нагрузки, обеспечение помощи и страховки _____

Поведение педагога (внешний вид, умение держаться, командный голос, выбор места, педагогический такт, культура речи) _____

Степень выполнения основных задач урока и намеченного содержания конспекта _____

Пожелания практиканту _____

Оценка урока _____

« ____ » _____ 20 ____ г.

Подпись преподавателя _____

2. Частичные педагогические наблюдения по схеме анализа урока.

Тема 1. Подготовка педагога к уроку

- определение и формулировка задач урока;
- разработка содержания" урока (его соответствие четвертному плану и программным требованиям; особенностям данной группы учащихся, условия проведения занятий);
- дозировка упражнений и их последовательность в конспекте;
- отражение в конспекте организационно-методических моментов урока.

Тема 2. Организация проведения урока

- подготовка мест занятий, наличие учебных пособий и необходимого спортивного инвентаря;
- обеспечение необходимых санитарно-гигиенических условий;
- наличие специальных поручений при проведении урока;
- распределение времени по частям урока, по отдельным заданиям;
- использование площади зала, размещение на площадке;
- перестроения и передвижения, их рациональность;
- методы организации учащихся, их целесообразность, соответствие задачам урока и возрасту учащихся.

Тема 3. Анализ средств используемых в уроке

- анализ средств подготовительной, основной и заключительной части уроков зависимости от задач урока, возраста и количества учеников,
- реализация принципов доступности, прочности, системности и индивидуальности

Тема 4. Анализ методов, используемых в уроке

- использование метода слова;
- использование методов наглядности;
- обеспечение взаимосочетания методов слова и наглядности;
- качество владения методами практического разучивания, целесообразности их подбора,
- качество владения методами предупреждения и исправления ошибок;
- умение оказать страховку.

Тема 5. Методика воспитания физических качеств

- формирование правильной осанки,
- использование методов воспитания физических качеств, их рациональность, разнообразие, соответствие возможностям занимающихся;
- рациональность распределения во времени упражнений для развития физических качеств.

Тема 6. Воспитательная работа педагога

- решение воспитательной задачи,
- решение задачи нравственного воспитания в уроке
- решение задачи умственного воспитания в уроке;
- решение задачи эстетического воспитания в уроке;
- решение задачи трудового воспитания в уроке;
- проявление личной активности учащихся;
- оказание взаимопомощи учащимся.

Методические указания к заданию № 4: Раздел «Воспитательная работа».

1. Оформление плана воспитательной работы в прикрепленном классе.

Цель воспитательной работы: ...

Задачи: ...

№ п/п	Содержание работы	Сроки выполнения	Обязанности практиканта	Отметки о выполнении
1	2	3	4	5

2. Сценарий проведения воспитательного мероприятия.

- План мероприятия.
- Основная цель мероприятия.
- Подготовка наглядного материала (иллюстрации, слайды и т.д.).
- Конспект и основные тезисы беседы.
- Возможные вопросы для обсуждения.
- Выводы.

Методические указания к заданию № 5: Раздел «Внеклассная физкультурно-массовая работа».

1. Положение спортивного мероприятия (соревнования), физкультурно-оздоровительного праздника.

1. Цель и задачи соревнований.
2. Сроки и место проведения.
3. Руководство соревнованиями.
4. Участники соревнования.
5. Программа соревнований.
6. Определение победителей.
7. Награждение победителей.
8. Форма заявки.

Методические указания к заданию № 6: Раздел «Научно-исследовательская работа».

1. План научно-исследовательской работы на время прохождения практики.

Цель научно-исследовательской работы: ...

Задачи: ...

№ п/п	Содержание работы	Сроки выполнения	Обязанности практиканта	Отметки о выполнении
1	2	3	4	5

2. Протоколы тестирования физического развития.

ПРОТОКОЛ (образец)

показателей физического развития девочек (или мальчиков)

класс _____ школа _____ дата _____

№	Ф.И.	Показатели				
		Масса тела, кг	Длина тела (рост), см	ОГК, см	Весоростовой индекс	Индекс Кетле
1						
2						
3						
...						
	Средний показатель (X)					

Методика определения физического развития

Л.П. Матвеев (1976) отмечает, что «физическое развитие человека - процесс изменения естественных морфофункциональных свойств его организма в течение индивидуальной

жизни». По его мнению, физическое развитие - не только естественный, развёртывающийся на природной основе, передаваемой по наследству, но и социально обусловленный процесс, поскольку действие естественных законов проявляется в зависимости от социальных условий жизни и деятельности человека. В зависимости от всех этих факторов и условий физическое развитие может приобретать различный характер - быть всесторонним и гармоничным, либо ограниченным и дисгармоничным.

Научное понимание роли физического воспитания в физическом развитии человека исходит именно из того, что процесс физического развития, в принципе, является управляемым. Физическое воспитание является целенаправленным процессом рационального регулирования физического развития человека в соответствии с требованиями, предъявляемыми обществом.

Отслеживание физического развития учащихся, оценка её возрастной динамики позволяет определить норму и отклонение от нормы отдельных показателей. Таким образом, систематическое обследование способствует своевременному выявлению у учащихся нарушения физического развития (отставание в росте, отсутствие прибавки в весе и т.п.), являющиеся, как правило, ранними признаками заболеваний или свидетельством нарушения режима.

Для получения достоверных данных измерения следует проводить на обнажённом теле, обычно утром. Повторные измерения делать по возможности в одно и то же время.

Исследование физического развития проводится методом антропометрии. Данные полученные при обследовании называются антропометрическими и делятся они по следующим признакам:

1) соматометрические – длина тела, масса тела, ОГК (окружность грудной клетки в покое, на вдохе и выдохе), экскурсия грудной клетки, окружность бедра, голени и т.п.

2) физиометрические (функциональные) – ЖЕЛ (жизненная ёмкость лёгких), мышечная сила рук, становая сила.

3) Соматоскопические (через наружный осмотр) – состояние опорно-двигательного аппарата (форма позвоночника, грудной клетки, ног, состояние осанки, развитие мускулатуры), степень жировотложения и полового созревания.

Для проведения исследования физического развития среди учащихся общеобразовательных школ наиболее приемлемо определение следующих **антропометрических показателей**:

1. Масса тела (Р), кг.

Масса тела устанавливается с помощью медицинских весов. Обследуемый становится на середину площадки весов. Взвешивание рекомендуется проводить утром, натощак.



Рис.1. Измерение массы тела.

2. Длина тела (рост) в положении стоя (L) и сидя (L_{сидя}), см.

Длина тела определяется ростомером (рис.2). Обследуемый должен прикасаться к стойке прибора тремя точками: пятками, ягодицами и лопаточной областью; голова находится в таком положении, чтобы козелок уха и наружный угол глазницы находились на одной горизонтальной линии.

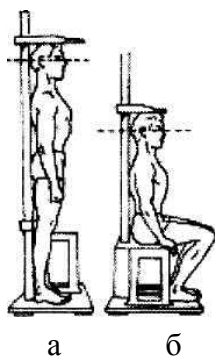


Рис.2. Измерение роста в положении: а) стоя; б) сидя.

В популярной медицинской энциклопедии за 1992 год предлагаются следующие нормативы длины и массы тела в возрасте от 7 до 15 лет (таблица 1).

Таблица 1.

Зависимость массы тела от длины тела у детей в возрасте от 7 до 15 лет

Возраст	Масса тела, кг		Длина тела, см	
	мальчики	девочки	мальчики	девочки
7 лет	21,6 - 27,9	21,5 - 27,5	118 - 129	118 - 129
8 лет	24,1 - 31,3	24,2 - 30,8	125 - 135	124 - 134
9 лет	26,1 - 34,9	26,6 - 35,6	128 - 141	128 - 140
10 лет	30,0 - 38,4	30,2 - 38,7	135 - 147	134 - 147
11 лет	32,1 - 40,9	31,7 - 42,5	138 - 149	138 - 152
12 лет	36,7 - 49,1	38,4 - 50,0	143 - 158	146 - 160
13 лет	39,3 - 53,0	43,3 - 54,4	149 - 165	151 - 163
14 лет	45,4 - 56,8	46,5 - 55,5	155 - 170	154 - 167
15 лет	50,4 - 62,7	50,3 - 58,5	159 - 175	156 - 167

3. Окружность запястья (ОЗ) руки, см.

Окружность запястья руки измеряется сантиметровой лентой. Измерение ОЗ является наиболее простым способом определения типа телосложения:

- у узкогрудых астеников этот размер менее 16 см (муж.), менее 14,5 см (жен.);
- у нормостеников – 16-18 см (муж.), 14,5-16,5 см (жен.);
- у широкогрудых гиперстеников - более 18 см (муж.), более 16,5 см (жен.).

4. Окружность грудной клетки (ОГК), см.

Окружность грудной клетки измеряется сантиметровой лентой в 3-х фазах: состояние покоя, максимального вдоха и максимального выдоха (рис.3).

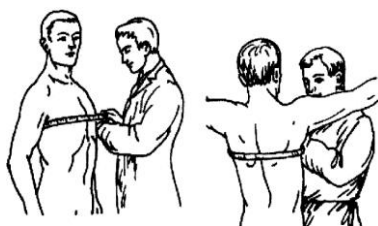


Рис. 3. Измерение окружности грудной клетки

Экскурсия грудной клетки (ЭГК) характеризует развитие органов дыхания: ЭГК=ОГК на выдохе - ОГК на вдохе.

Средний показатель ЭГК составляет 5-7см, а у тренированных людей 8-10 см.

5.Сила кисти (правой и левой руки) (СК), кг.

Сила кисти измеряется кистевым динамометром. Прямая рука отводится в сторону до уровня плеча, динамометр в кисти шкалой внутрь сжать без рывка с максимальным усилием. Рука к туловищу не прикасается. Средние показатели у мужчин – 35-50 кг; у женщин – 25-33 кг. Средние показатели левой кисти примерно на 5-10 кг меньше показателей правой кисти.

6. Жизненная ёмкость лёгких (ЖЕЛ), мл/кг.

Жизненная ёмкость лёгких – показатель, отражающий функциональные возможности системы дыхания и измеряется с помощью спирометра. Средние показатели ЖЕЛ у мужчин составляют 3500 – 4200 см³, у женщин – 2500-3000 см³.

Для оценки данных, величину ЖЕЛ следует сравнить с должной величиной (ДЖЕЛ). ДЖЕЛ можно рассчитать по формуле Людвиг в зависимости от роста, массы тела и пола:

ДЖЕЛ для мужчин = 40 х рост (см) +30 х вес (кг) – 4400;

ДЖЕЛ для женщин = 40 х рост (см) +10 х вес (кг) – 3800.

Для удобства определения должной величины ЖЕЛ можно использовать следующие таблицы 2 и 3.

Таблица 2.

ЖЕЛ для мужчин, определённая по формуле Людвиг, мл

Длина тела, см	Вес тела, кг										
	50	55	60	65	70	75	80	85	90	95	100
160	3500	3650	3800	3950	4100	4250	4400	4550	4700	4850	5000
165	3700	3850	4000	4150	4300	4450	4600	4750	4900	5050	5200
170	3900	4050	4200	4350	4500	4650	4800	4950	5100	5250	5400
175	4100	4250	4400	4550	4700	4850	5000	5150	5300	5450	5600
180	4300	4450	4600	4750	4900	5050	5200	5350	5500	5650	5800
185	4500	4650	4800	4950	5100	5250	5400	5550	5700	5850	6000
190	4700	4850	5000	5150	5300	5450	5600	5750	5900	6050	6200

Таблица 3.

ЖЕЛ для женщин, определённая по формуле Людвиг, мл

Длина тела, см	Вес тела, кг							
	45	50	55	60	65	70	75	80
150	2650	2700	2750	2800	2850	2900	2950	3000
155	2850	2900	2950	3000	3050	3100	3150	3200
160	3050	3100	3150	3200	3250	3300	3350	3400
165	3250	3300	3350	3400	3450	3500	3550	3600
170	3450	3500	3550	3600	3650	3700	3750	3800
175	3650	3700	3750	3800	3850	3900	3950	4000
180	3850	3900	3950	4000	4050	4100	4150	4200

Расчет ДЖЕЛ можно проводить и в зависимости от роста, возраста и пола по следующим формулам:

ДЖЕЛ = (27,63 - 0,122W)L (муж.)

ДЖЕЛ = (21,78 - 0,101W)L (жен.)

В норме у здоровых лиц ЖЕЛ может быть ниже должной величины на 10-15% и составлять 90-85% от ДЖЕЛ. ЖЕЛ фактическая, составляющая 84-70% от ДЖЕЛ, расценивается как умеренно сниженная, 69-65% - значительно сниженная, 49% и менее - резко сниженная, что указывает на нарушение функции вентиляции легких. Если ЖЕЛ фактическая больше ДЖЕЛ, то это указывает на высокое функциональное состояние легких и характерно для тех, кто занимается бегом, лыжным спортом, т.е. упражнениями, развивающими выносливость. При расчёте ДЖЕЛ по величине массы тела можно значительно ошибиться в сторону завышения, так как после 18-20 лет она обычно увеличивается. Рост ЖЕЛ после занятий физической культурой и спортом свидетельствует об эффективности занятий.

7. Артериальное давление (АД): систолическое давление (СД) и диастолическое давление (ДД), мм.рт.ст.

Данный показатель определяет функционирование сердечно-сосудистой системы и измеряется тонометром. Средние показатели максимального давления (систолического) в зависимости от возраста 100-125 мм рт. ст., минимального (диастолического) – 65-85 мм рт.

ст. Если АД фактическое выше АД должного, (СД на 15 мм рт. ст., а ДД на 10 мм рт. ст.), то это свидетельствует о гипертоническом состоянии (повышенное АД). Если же АД фактическое ниже АД должного (СД на 20 мм рт. ст., а ДД на 15 мм рт. ст.), это свидетельствует о гипотоническом состоянии (пониженное АД).

Расчет артериального давления АД (СД и ДД) в зависимости от возраста проводится по следующим формулам:

$$\text{СД} = 1,7W + 83 \text{ (для возраста 7-20 лет)}$$

$$\text{ДД} = 1,6W + 42 \text{ (для возраста 7-20 лет)}$$

$$\text{СД} = 0,4W + 109 \text{ (для возраста 20-80 лет)}$$

$$\text{ДД} = 0,3W + 63 \text{ (для возраста 20-80 лет)}$$

$$\text{ПД} = \text{СД} - \text{ДД} \text{ (ПД – пульсовое давление, мм.рт.ст.)}$$

8. Частота сердечных сокращений (ЧСС), уд/мин.

Этот показатель даёт важную информацию о деятельности сердечно-сосудистой системы. Следует знать, что частота пульса у взрослого - здорового человека в условиях покоя в минуту составляют 70-76 ударов с разными интервалами. Резкое уменьшение или учащение пульса по сравнению с предыдущими данными - один из симптомов нарушения здоровья. Пульс обычно проверяют по утрам лежа в постели, а также до и после окончания процедур. Лежа ЧСС реже примерно на 10 уд./мин, чем стоя. У женщин ЧСС на 7-10 уд./мин больше, чем у мужчин того же возраста. У детей ЧСС имеет значительно большие значения, чем у взрослых. Для получения сравнимых данных необходимо измерять пульс всегда в одном и том же положении (лежа, стоя или сидя). Частота пульса изменяется в соответствии с интенсивностью физической нагрузки. Считается, что двойное увеличение показателя ЧСС, по сравнению с замером в покое, отражает нормальный уровень нагрузки, меньшее свидетельствует о слабой физической нагрузке, а ЧСС больше 170 уд./мин - о чрезмерной нагрузке. Люди, занимающиеся спортом, за счет систематической тренировки добиваются меньшего увеличения ЧСС.

Антропометрические индексы:

1. Весоростовой индекс (ИВР). Характеризует физическое развитие и наличие избыточного веса либо дефицита массы. Рассчитывается по следующей формуле: $\text{ИВР} = P/L$. Оценка весоростового индекса представлена в таблице 4. (Примечание. Обычно ИВР несколько ниже у высокорослых.)

Таблица 4.

Оценка весоростового индекса (кг/см)

Результат				Оценка
Дети до 12 лет	Подростки 13-17 лет	Муж.	Жен.	
Менее 0,2	Менее 0,3	Менее 0,35	Менее 0,325	Дефицит массы тела
0,2-0,3	0,2-0,3	0,2-0,3	0,2-0,3	Норма
Более 0,3	Более 0,3	Более 0,3	Более 0,3	Избыток массы тела

2. Индекс Кетле позволяет выявить соответствие веса росту. Определяется по формуле: $\text{ИК} = P / L^2 \text{ (кг/см)}$

Таблица 5.

Оценка индекса Кетле (г/см)

Результат	Оценка
Менее 20	Дефицит массы тела
20-24,9	Норма
25-29,9	Избыток
30-39,9	Ожирение
Более 40	Риск велик

3. Индекс Пинье определяет пропорциональность развития и крепость телосложения. Расчет проводится по следующей формуле:

$$\text{ИП} = L(\text{см}) - (P(\text{кг}) + \text{ОГК}(\text{см})).$$

Если показатель крепости телосложения у взрослых меньше 10 – крепкое телосложение, от 10 до 20 – хорошее, от 21 до 25 – среднее, от 26 до 35 – слабое, более 46 – очень слабое. Однако в заблуждение может ввести большое значение массы тела и ОГК, которые отражают не развитие мускулатуры, а являются результатом ожирения.

4. Индекс пропорциональности (%) характеризует малую либо большую длину ног. Он определяется по формуле:

$$\text{ИП} = L_1 - L_2 / L_2 \times 100,$$

Где L_1 - длина тела в положении стоя, L_2 - длина тела в положении сидя.

Таблица 6.

Оценка индекса пропорциональности (%)

Результат	Оценка
Менее 87	Малая длина ног
87-92	Пропорциональное телосложение
Более 92	Большая длина ног

5. Жизненный индекс характеризует мощность аппарата внешнего дыхания и определяется по формуле: $\text{ИЖ} = \text{ЖЕЛ}(\text{мл}) / P(\text{кг})$.

Таблица 7.

Оценка жизненного индекса в возрастном интервале до 35 лет

Результат	пол	Оценка	
60-65	Муж.	Хорошо	Для лиц, не занимающихся ФК и С
55-60	Жен.		
65-75	Муж.	Хорошо	Для лиц, занимающихся ФК и С
60-70	Жен.		
Менее 55	Муж.	Плохо	У вас либо избыточный вес, либо недостаточная ЖЕЛ
Менее 50	Жен.		

6. Индекс Эрисмана характеризует развитие грудной клетки и вычисляется по формуле:

$$\text{ИЭ} = \text{ОГК}_{\text{в покое}}(\text{см}) - L(\text{см})/2.$$

Отрицательное значение индекса Эрисмана указывает на недостаточное развитие грудной клетки. Это бывает, как правило, у людей худых, высоких, недостаточно физически развитых. Физическая нагрузка вызывает увеличение размеров грудной клетки, ее подвижность, повышает частоту и глубину дыхания, так как потребление кислорода работающими мышцами увеличивается и функция органов дыхания возрастает. Значение индекса Эрисмана от 1 до 5 - среднее развитие, более 5 - хорошее развитие.

7. Индекс силы кисти характеризует силу кисти и находится по формуле: $\text{ИСК} = (\text{СК}(\text{кг}) / P(\text{кг})) 100\%$.

У мужчин данный показатель составляет 65-80%, у женщин - 45-50%.

8. Индекс становой силы характеризует развитие мышц спины и определяется по формуле: $\text{ИСС} = (\text{СС}(\text{кг}) / P(\text{кг})) 100\%$.

Таблица 8.

Оценка индекса пропорциональности (%)

Результат	Оценка
Менее 175	Малая сила мышц спины
175-190	Ниже средней
190-210	Средняя
210-225	Выше средней
Более 225	Большая сила мышц спины

Показатели функциональной подготовленности

1. **Ортостатическая проба** определяет состояние механизма регуляции ССС. Расчет производится по следующей формуле:

$$\text{ЧСС}_{\text{в покое лёжа}} - \text{ЧСС}_{\text{в покое стоя}}$$

Таблица 9.

Оценка ортостатической пробы

результат	оценка
Менее 10	Отлично
11-15	Хорошо
16-20	Удовлетворительно
Более 20	Неудовлетворительно

Результаты пробы более 20 свидетельствует о нарушении работы сердца из-за переутомления или заболевания.

2. **Индекс Руффье** даёт функциональную оценку физической работоспособности (таблица 10). Рассчитывается индекс по следующей формуле: $\text{ИР} = 0,1 (\text{ЧСС}_1 + \text{ЧСС}_2 + \text{ЧСС}_3 - 200)$, где ЧСС_1 - пульс в покое, ЧСС_2 - после нагрузки, ЧСС_3 - после 1 мин восстановления.

Таблица 10.

Оценка индекса Руффье для учащихся

результат	оценка
0-5	Отлично
6-10	Хорошо
11-15	Удовлетворительно
Более 15	Неудовлетворительно

3. **Коэффициент выносливости** характеризует работу ССС и является показателем ее деятельности. Рассчитывается по формуле: $\text{КВ} = 10 \text{ЧСС} / \text{ПД}$. Коэффициент выносливости представляет собой интегральную величину, объединяющую ЧСС, СД и ДД. В норме $\text{КВ} = 16$. Увеличение указывает на ослабление деятельности ССС, уменьшение – на усиление деятельности ССС. При развитии выносливости числовые значения КВ снижаются.

4. **Индекс Кердо** характеризует состояние вегетативной нервной системы, регулирующей ССС. Рассчитывается по формуле: $\text{ИКЕРДО} = \text{ДД} / \text{ЧСС}$. У здоровых людей индекс Кердо равен 1. При нарушении нервной регуляции ССС индекс Кердо становится больше либо меньше 1.

5. **Индекс Скибински** оценивает сердечно-сосудистую и дыхательную систему (таблица 11) и вычисляется по следующей формуле:

$$\text{ИС} = \text{ЖЕЛ}_{\text{т задержки дыхания на вдохе}} / 100 \text{ЧСС}_4, \text{ где } \text{ЧСС}_4 - \text{пульс после задержки дыхания на вдохе.}$$

Таблица 11.

Оценка индекса Скибински для учащихся

результат	оценка
Более 60	Отлично
60-31	Хорошо
30-11	Удовлетворительно
10-5	Неудовлетворительно
менее 5	Очень плохо

6. Уровень функционального состояния оценивает адаптационные возможности организма (таблица 12). Определяется по формуле:

$$УФС = \{700 - 3ЧСС - 2,5[ДД + 0,33(СД - ДД)] - 2,7W + 0,28P\} / (350 - 2,6W + 0,21L)$$

Таблица 12. Оценка уровня функционального состояния

результат	оценка
0,826 и более	Высокий
0,626-0,825	Выше среднего
0,526-0,675	Средний
0,376-0,525	Ниже среднего
0,225-0,375	Низкий

7. Адаптационный потенциал оценивает компенсаторно-приспособительные механизмы, которые лежат в основе поддержания системы кровообращения (таблица 13). АП является показателем, обуславливающим взаимосвязь двух противоположных понятий «здоровье» и «болезнь». Здоровый человек максимально адаптирован к окружающей среде. Адаптационный потенциал рассчитывается следующим образом:

$$АП = 0,011ЧСС + 0,014СД + 0,008ДД + 0,0014W + 0,009P - 0,009L - 0,27.$$

Таблица 13. Оценка адаптационного потенциала (АП)

Значение АП	Оценка	Рекомендации
До 2,10	Нормальная (удовлетворительная) адаптация	Занятия без ограничений
2,11-3,20	Напряжение механизмов адаптации	Занятия по спец. программе
3,21-4,30	Неудовлетворительная адаптация	Занятия строго ограничены
более 4,30	Срыв адаптации	Занятия ЛФК

8. Индекс Кверга характеризует физическое состояние организма после действия комплекса нагрузок (таблица 14):

- 30 приседаний за 30 с;
- бег на месте с максимальной скоростью в течение 30 с;
- трехминутный бег на месте с частотой 150 шагов в мин;
- прыжки со скакалкой в течение 1 мин.

Индекс Кверга определяется по формуле: $ИКВЕРГА = 15000 / (ЧСС_1 + ЧСС_2 + ЧСС_3)$, где $ЧСС_1$ - пульс в положении сидя сразу после нагрузки за 30 с, $ЧСС_2$ - через 2 мин, $ЧСС_3$ - через 4 мин.

Таблица 14. Оценка Индекс Кверга

результат	оценка
105 и более	Отлично
99-104	Хорошо
93-98	Удовлетворительно
92 и менее	Неудовлетворительно

9. Проба Штанге (задержка дыхания на вдохе) позволяет оценить способность к воспитанию скоростной выносливости, выявить скрытое состояние пониженного насыщения крови кислородом, приводящие к заболеваниям органов дыхания и кровообращения.

Функциональную пробу следует выполнять после 2-3 глубоких вдоха и выдоха. Среднее время задержки – 65 секунд (таблицы 15-17). При заболевании или переутомления может снизиться до 30-35 секунд.

Таблица 15. Оценка пробы Штанге

Группа тестируемых	Оценка	Результат (с)
Здоровые нетренированные люди	Норма	45-55
Спортсмены	Норма	60-90 и более

Таблица 16. Ориентировочная оценка пробы задержки дыхания на вдохе для определения способности к воспитанию скоростной выносливости

Возраст (лет)	Оценка «отлично»	Оценка «хорошо»	Оценка «удовлетворительно»
9-10	Больше 55	50-55	40-50
11-12	Больше 70	65-70	55-65
13-14	Больше 95	90-95	80-90

Таблица 17. Ориентировочные показатели пробы Штанге (с)

Возраст (лет)	Мальчики	Девочки
7	36	30
8	40	36
9	44	40
10	50	50
11	51	44
12	60	48
13	61	50
14	64	54
15	68	60
16	71	64

10. Проба Генча (задержка дыхания на выдохе). Среднее время задержки – 30 секунд. Если проводить пробу сразу за пробой Штанге или другой подобной, то необходимо выдержать перерыв в 5-7 минут (таблица 18).

Таблица 18. Оценка пробы Генча

Группа тестируемых	Оценка	Результат (с)
Здоровые нетренированные люди	Норма	25-30
Спортсмены	Норма	40-60 и более

ПРОТОКОЛ (образец)

тестирования двигательных качеств учащихся _____ класса (мальчики, девочки) школа № _____

Тесты →		Наклон вперёд из положения сидя (см)	Прыжки в длину с места (см)	Сила правой кисти (кг)	Сила левой кисти (кг)	Подъём туловища за 30с (кол-во раз)	Вис на перекладине (с)	Челночный бег 10х5м (с)		
Дата →										
№	Ф. И. ↓									
1										
2										
3										
4										
5										
6										
7										
8										
9										
10										
11										
12										
13										
14										
15										
16										
17										

Судьи: _____

Завуч по спортивной работе: _____

Методика оценивания физической подготовленности учащихся образовательных учреждений

Физическая подготовленность (ФП) – результат физической подготовки, целенаправленного педагогического процесса на развитие физических качеств: силы, быстроты, выносливости, ловкости, гибкости а также их сочетаний (комплекса).

Для оценки ФП следует использовать простые (не сложные по технике исполнения) задания (тесты), которые имеют определенные единицы измерения.

Для оценки физической подготовленности можно следующие тесты:

Тест и единицы измерения	Тестируемые физические качества					
	гибкость	скоростно-силовые	координационные (ловкость)	силовые (силовая выносливость)	скоростные	выносливость
наклон вперед из положения сидя, (см)	прыжок в длину с места (см)	челночный бег 3x10 м (с)	подтягивание на высокой перекладине из виса (раз) (юноши); на низкой перекладине из положения вис лежа (раз) (девушки)	Бег 30 м (с)	6-минутный бег (метров)	

Достоинствами этой системы тестов являются:

- техническая простота в выполнении;
- не требуется сложного оборудования для проведения тестирования;
- достаточно высокая надежность и информативность;
- все они являются сквозными, т.е. авторами даны нормативы для учащихся с 7 до 17 лет;
- для оценивания проявления физических качеств сделана градация по уровням: "низкий", "средний", "высокий" в каждом возрасте.

Эти тесты мы рекомендуем для реализации мониторинга физической подготовленности учащихся 1 – 11 классов школ г. Тольятти.

1. Наклон вперед из положения сидя. С помощью этого теста можно определить двигательное качество - гибкость (рис.1). Данный тест определяет функциональные возможности опорно-двигательного аппарата, степень подвижности его звеньев. При выполнении каждый испытуемый должен выполнить из положения сидя сгибание в тазобедренном суставе и вытянуть руки, как можно дальше вперед. Между пятками испытуемый зажимает измерительную дощечку на делении «0». Если испытуемый не дотягивается до отметки «0», то результат у него будет отрицательный и записывается со знаком «-», если же он выполняет наклон дальше «0», то результат положительный и записывается без знака «-». Результат записывается в сантиметрах (см). Измерение проводится по кончикам пальцев рук в фиксированном положении туловища (2-3с). Нельзя делать рывковых движений, сгибать ноги в коленных суставах.

Таблица 1. Уровень развития гибкости учащихся 7-17 лет по тесту «наклон вперед из положения сидя, см».

Возраст, лет	Уровень					
	Мальчики			девочки		
	Низкий	Средний	Высокий	Низкий	Средний	Высокий
1	2	3	4	5	6	7
7	1 и ниже	3-5	9 и выше	2 и ниже	6-9	12,5 и выше
8	1 и ниже	3-5	7,5 и выше	2 и ниже	5-8	11,5 и выше
9	1 и ниже	3-5	7,5 и выше	2 и ниже	6-9	13 и выше
10	2 и ниже	4-6	8,5 и выше	2 и ниже	7-10	14 и выше
11	2 и ниже	6-8	10 и выше	4 и ниже	8-10	15 и выше
12	2 и ниже	6-8	10 и выше	6 и ниже	9-11	16 и выше
13	2 и ниже	5-7	9 и выше	7 и ниже	10-12	18 и выше
14	3 и ниже	7-9	11 и выше	7 и ниже	12-14	20 и выше
15	4 и ниже	8-10	12 и выше	7 и ниже	12-14	20 и выше
16	5 и ниже	9-12	15 и выше	7 и ниже	12-14	20 и выше
17	5 и ниже	9-12	15 и выше	7 и ниже	12-14	20 и выше

2. Прыжок в длину с места. Этот тест позволяет оценить проявление «взрывной» силы (рис.2). Прыжок выполняется из положения стоя, ноги согнуты. Тест проводится дважды, засчитывается лучшая попытка. Дальность прыжка измеряется от стартовой линии до первой точки касания любой частью тела. Результат оценивается в сантиметрах (см).




Рис. 2.

Таблица 2. Уровень развития «взрывной» силы учащихся 7-17 лет по тесту «прыжок в длину с места, см».

Возраст, лет	Уровень					
	Мальчики			девочки		
	Низкий	Средний	Высокий	Низкий	Средний	Высокий
1	2	3	4	5	6	7
7	100 и ниже	115-135	155 и выше	85 и ниже	110-130	150 и выше
8	110 и ниже	125-145	165 и выше	90 и ниже	125-140	155 и выше
9	120 и ниже	130-150	175 и выше	110 и ниже	135-150	160 и выше
10	130 и ниже	140-160	185 и выше	120 и ниже	140-155	170 и выше
11	140 и ниже	160-180	195 и выше	130 и ниже	150-175	185 и выше
12	145 и ниже	165-180	200 и выше	135 и ниже	155-175	190 и выше
13	150 и ниже	170-190	205 и выше	140 и ниже	160-180	200 и выше
14	160 и ниже	180-195	210 и выше	145 и ниже	160-180	200 и выше
15	175 и ниже	190-205	220 и выше	155 и ниже	165-185	205 и выше
16	180 и ниже	195-210	230 и выше	160 и ниже	170-190	210 и выше
17	190 и ниже	205-220	240 и выше	160 и ниже	170-190	210 и выше

3. Челночный бег 3х10 м. Данный тест даёт оценку координационным способностям (ловкости) испытуемых. Для проведения теста определяется десятиметровый отрезок. На линию старта кладутся два кубика. По команде «на Старт!» испытуемый подходит к линии старта, по команде «внимание!» наклоняется вперёд-вниз, по команде «Марш!» берёт один

кубик и начинает бег. На отметке 10м он кладёт кубик на линию и возвращается к линии старта, берёт второй кубик и делает последний третий отрезок. Время останавливается, когда он кладёт второй кубик на отрезке 10м. Результат не считается, если учащийся не добегают до линий или бросает кубик. Результат фиксируется в секундах (с).

Таблица 3.

Уровень развития координационных способностей (ловкости)

учащихся 7-17 лет по тесту «Челночный бег 3х10 м, с».

Возраст, лет	Уровень					
	Мальчики			девочки		
	Низкий	Средний	Высокий	Низкий	Средний	Высокий
1	2	3	4	5	6	7
7	11,2 и выше	10,8-10,3	9,9 и ниже	11,7 и выше	11,3-10,6	10,2 и ниже
8	10,4 и выше	10,0-9,5	9,1 и ниже	11,2 и выше	10,7-10,1	9,7 и ниже
9	10,2 и выше	9,9-9,3	8,8 и ниже	10,8 и выше	10,3-9,7	9,3 и ниже
10	9,9 и выше	9,5-9,0	8,6 и ниже	10,4 и выше	10,0-9,5	9,1 и ниже
11	9,7 и выше	9,3-8,8	8,5 и ниже	10,1 и выше	9,7-9,3	8,9 и ниже
12	9,3 и выше	9,0-8,6	8,3 и ниже	10,0 и выше	9,6-9,1	8,8 и ниже
13	9,3 и выше	9,0-8,6	8,3 и ниже	10,0 и выше	9,5-9,0	8,7 и ниже
14	9,0 и выше	8,7-8,3	8,0 и ниже	9,9 и выше	9,4-8,9	8,6 и ниже
15	8,6 и выше	8,4-8,0	7,7 и ниже	9,7 и выше	9,3-8,8	8,5 и ниже
16	8,2 и выше	8,0-7,6	7,3 и ниже	9,7 и выше	9,3-8,7	8,4 и ниже
17	8,1 и выше	7,9-7,5	7,2 и ниже	9,6 и выше	9,3-8,7	8,4 и ниже

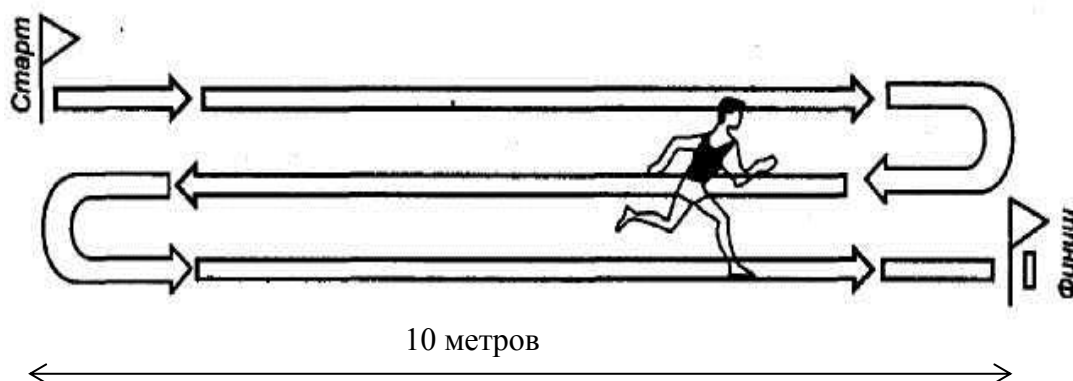


Рис. 3.

4. Подтягивание: а) для юношей - на высокой перекладине из виса (рис. 4); б) для девушек - на низкой перекладине из положения вис лежа (рис. 5). Подтягивание оценивает двигательное качество - сила (силовую выносливость). При выполнении необходимо следить: 1) за положением туловища (не должно быть рывковых и волнообразных движений туловища), 2) хватом кистей (хват кистей сверху), 3) подбородком (касание жерди сверху). окончательный результат - количество раз правильно выполненных подтягиваний. Не должно быть длительных остановок между подтягиванием. При их наличии выполнение теста следует остановить.



рис. 4.



рис. 5.

Таблица 4.

Уровень развития силы учащихся 7-17 лет по тесту подтягивание на высокой перекладине из виса (мальчики) и на низкой перекладине из положения вис лёжа (девочки), количество раз.

Возраст, лет	Уровень					
	Мальчики			девочки		
	Низкий	Средний	Высокий	Низкий	Средний	Высокий
1	2	3	4	5	6	7
7	1 и ниже	2-3	4 и выше	2 и ниже	4-8	12 и выше
8	1 и ниже	2-3	4 и выше	3 и ниже	6-10	14 и выше
9	1 и ниже	3-4	5 и выше	3 и ниже	7-11	16 и выше
10	1 и ниже	3-4	5 и выше	4 и ниже	8-13	18 и выше
11	1 и ниже	4-5	6 и выше	4 и ниже	10-14	19 и выше
12	1 и ниже	4-6	7 и выше	4 и ниже	11-15	20 и выше
13	1 и ниже	5-6	8 и выше	5 и ниже	12-15	19 и выше
14	2 и ниже	6-7	9 и выше	5 и ниже	13-15	17 и выше
15	3 и ниже	7-8	10 и выше	5 и ниже	12-13	16 и выше
16	4 и ниже	8-9	11 и выше	6 и ниже	13-15	18 и выше
17	5 и ниже	9-10	12 и выше	6 и ниже	13-15	18 и выше

5. Бег 30 м. Показатель этого теста характеризует двигательное качество – быстроту. Результатом является время пробегания 30м отрезка. Задание выполняется со стартовой линии по командам: «на Старт!», «Внимание!», «Марш!». Результат фиксируется секундомером по пересечении финишной линии в секундах (с). При фальстарте или падении следует провести тест ещё раз.

Таблица 5.

Уровень развития быстроты учащихся 7-17 лет по тесту «бег 30м, с».

Возраст, лет	Уровень					
	Мальчики			девочки		
	Низкий	Средний	Высокий	Низкий	Средний	Высокий
1	2	3	4	5	6	7
7	7,5 и выше	7,3-6,2	5,6 и ниже	7,6 и выше	7,5-6,4	5,8 и ниже
8	7,1 и выше	7,0-6,0	5,4 и ниже	7,3 и выше	7,2-6,2	5,6 и ниже
9	6,8 и выше	6,7-5,7	5,1 и ниже	7,0 и выше	6,9-6,0	5,3 и ниже
10	6,6 и выше	6,5-5,6	5,1 и ниже	6,6 и выше	6,5-5,6	5,2 и ниже
11	6,3 и выше	6,1-5,5	5,0 и ниже	6,4 и выше	6,3-5,7	5,1 и ниже
12	6,0 и выше	5,8-5,4	4,9 и ниже	6,2 и выше	6,0-5,4	5,0 и ниже
13	5,9 и выше	5,6-5,2	4,8 и ниже	6,2 и выше	6,2-5,5	5,0 и ниже
14	5,8 и выше	5,5-5,1	4,7 и ниже	6,1 и выше	5,9-5,4	4,9 и ниже
15	5,5 и выше	5,3-4,9	4,5 и ниже	6,0 и выше	5,8-5,3	4,9 и ниже
16	5,2 и выше	5,1-4,8	4,4 и ниже	6,1 и выше	5,9-5,3	4,8 и ниже
17	5,1 и выше	5,0-4,7	4,3 и ниже	6,1 и выше	5,9-5,3	4,8 и ниже

6. 6-минутный бег. Этот тест направлен для определения двигательного качества – выносливость. По командам: «на Старт!», «Внимание!», «Марш!» учащиеся начинают бег по стадиону. Бег выполняется в течении 6 минут. По истечению времени (по свистку учителя) все останавливаются для определения пройденного расстояние учащимися. Результат записывается в метрах (м) (количество кругов умножается на расстояние круга стадиона + расстояние неполного круга). Если кому либо из испытуемых стало плохо при проведении теста, то его выполнение следует прекратить. По возможности провести в другой раз, если нет каких-либо противопоказаний.

Таблица 6.

Уровень развития выносливости учащихся 7-17 лет
по тесту «6-минутный бег, м».

Возраст, лет	Уровень					
	мальчики			девочки		
	Низкий	Средний	Высокий	Низкий	Средний	Высокий
1	2	3	4	5	6	7
7	700 и менее	750-900	1100 и выше	500 и менее	600-800	900 и выше
8	750 и менее	800-950	1150 и выше	550 и менее	650-850	950 и выше
9	800 и менее	850-1000	1200 и выше	600 и менее	700-900	1000 и выше
10	850 и менее	900-1050	1250 и выше	650 и менее	750-950	1050 и выше
11	900 и менее	1000-1100	1300 и выше	700 и менее	850-1000	1100 и выше
12	950 и менее	1100-1200	1350 и выше	750 и менее	900-1050	1150 и выше
13	1000 и менее	1150-1250	1400 и выше	800 и менее	950-1100	1200 и выше
14	1050 и менее	1200-1300	1450 и выше	850 и менее	1000-1150	1250 и выше
15	1100 и менее	1250-1350	1500 и выше	900 и менее	1050-1200	1300 и выше
16	1100 и менее	1300-1400	1500 и выше	900 и менее	1050-1200	1300 и выше
17	1100 и менее	1300-1400	1500 и выше	900 и менее	1050-1200	1300 и выше

10. Оценочные средства

10.1. Паспорт оценочных средств

Код контролируемой компетенции (или ее части)	Наименование оценочного средства
УК-1 Способен осуществлять критический анализ проблемных ситуаций на основе системного подхода, вырабатывать стратегию действий	Наличие оформленного отчета Вопросы к зачету с оценкой № 1-4
УК-2 Способен управлять проектом на всех этапах его жизненного цикла	Наличие оформленного отчета Вопросы к зачету с оценкой № 5-9
УК-3 Способен организовывать и руководить работой команды, вырабатывая командную стратегию для достижения поставленной цели	Наличие оформленного отчета Вопросы к зачету с оценкой № 10-11
УК-4 Способен применять современные коммуникативные технологии, в том числе на иностранном(ых) языке(ах), для академического и профессионального взаимодействия	Наличие оформленного отчета Вопросы к зачету с оценкой № 12-14

УК-5 Способен анализировать и учитывать разнообразие культур в процессе межкультурного взаимодействия	Наличие оформленного отчета Вопросы к зачету с оценкой №15-16
УК-6 Способен определять и реализовывать приоритеты собственной деятельности и способы ее совершенствования на основе самооценки	Наличие оформленного отчета Вопросы к зачету с оценкой №17-19
ПК-1 Способен преподавать предметы в пределах требований федеральных государственных образовательных стандартов и основной общеобразовательной программы, достигать результаты при использовании форм и методов обучения (в том числе выходящими за рамки учебных занятий), методами педагогических исследований, педагогического контроля и контроля качества обучения	Наличие оформленного отчета Вопросы к зачету с оценкой №20-21
ПК-2 Способен разрабатывать (осваивать) и применять современные психолого-педагогические технологии, основанные на знании законов развития личности и их возрастных особенностей, а также нормативных документов по вопросам обучения и воспитания детей и молодежи, конвенции о правах ребенка	Наличие оформленного отчета Вопросы к зачету с оценкой № 22-24
ПК-3 Способен подбирать эффективные методы социально-психологической и социально-педагогической реабилитации несовершеннолетнего в соответствии с его актуальным состоянием, уровнем развития, возрастом, образованием, социальным статусом; взаимодействовать с членами реабилитационной команды, социальной, медицинской и другими службами по вопросам комплексной реабилитации в интересах реабилитанта	Наличие оформленного отчета Вопросы к зачету с оценкой № 25-28
ПК-4 Способен проводить с лицами, имеющими ограниченные возможности здоровья (включая инвалидов) всех возрастных и нозологических групп, тренировки на основе комплекса общеразвивающих упражнений, имитационных упражнений, упражнений для освоения элементов и формирования простых целостных двигательных действий в соответствии с групповыми программами и расписанием занятий	Наличие оформленного отчета Вопросы к зачету с оценкой № 29-30
ПК-5 Способен проводить с обучающимися подвижные и спортивные игры, организовывать участие обучающихся в подвижных и спортивных играх в	Наличие оформленного отчета Вопросы к зачету с оценкой № 31-33

соответствии с групповыми программами и расписанием занятий	
ПК-6 Способен обеспечивать безопасность при проведении практических занятий и тренировок на спортивно-оздоровительном этапе	Наличие оформленного отчета Вопросы к зачету с оценкой № 34-39

10.2. Типовые задания или иные материалы, необходимые для текущего контроля успеваемости

Задание №1: Выполнить мероприятия по разделу «Организационно-ознакомительная работа»:

- Определиться с базой практики. При необходимости составить договор с базой практики.
- Встретиться с директором учреждения или представителем администрации.
- Изучить программу по производственной практике.
- Принять участие в конференциях (вводной и итоговой) по производственной практике.
- Составить учёт работы студента (содержание работы) на практике на весь период её прохождения. Заполнить табличку.

Критерии оценки:

- оценка **«отлично»** выставляется студенту, который составил учёт работы студента (содержание работы) на практике на весь период её прохождения. При этом он учел задания по всем предложенным разделам практики и расписал их в таблице планирования в виде проведения различных мероприятий и самостоятельной работы. Представил реферат по предложенной тематике. Своевременно представил руководителю практики;
- оценка **«хорошо»** выставляется студенту, который составил учёт работы студента (содержание работы) на практике на весь период её прохождения. При этом он учел задания по всем предложенным разделам практики и расписал их в таблице планирования в виде проведения различных мероприятий и самостоятельной работы. Представил реферат по предложенной тематике. Однако при составлении имеются небольшие неточности и замечания. Своевременно представил руководителю практики.
- оценка **«удовлетворительно»** выставляется студенту, который составил учёт работы студента (содержание работы) на практике. При этом он не учел все задания по предложенным разделам практики и в итоге не все отобразил в таблице планирования. Не своевременно представил руководителю практики;
- оценка **«неудовлетворительно»** выставляется студенту, который не составил план (содержание) работы на практике.

Задание № 2. Выполнить следующие задания по разделу «Методическая работа»:

- Составить комплекс общеразвивающих упражнений для контингента, с которым проводятся занятия (уроки) на практике.
- Составить план-конспект занятия и (или) урока, учебно-тренировочного занятия (не менее 5).
- Провести измерение пульса у занимающихся в процессе занятия, составить протокол регистрации и график изменения ЧСС.
- Составить реферат

Критерии оценки:

- оценка **«отлично»** выставляется студенту, если он в соответствии с требованиями составил комплекс общеразвивающих упражнений для контингента, с которым проводил занятия (уроки) на практике; не менее 5 план-конспектов занятий и (или) уроков, учебно-

тренировочных занятий; провел измерение пульса у занимающихся в процессе занятия, составил протокол регистрации и график изменения ЧСС.

- оценка **«хорошо»** выставляется студенту, если он в соответствии с требованиями составил комплекс общеразвивающих упражнений для контингента, с которым проводил занятия (уроки) на практике; не менее 5 план-конспектов занятий и (или) уроков, учебно-тренировочных занятий; провел измерение пульса у занимающихся в процессе занятия, составил протокол регистрации и график изменения ЧСС. При оформлении имеются незначительные недочеты и замечания.

- оценка **«удовлетворительно»** выставляется студенту, если он составил комплекс общеразвивающих упражнений для контингента, с которым проводил занятия (уроки) на практике; не менее 3 план-конспектов занятий и (или) уроков, учебно-тренировочных занятий; провел измерение пульса у занимающихся в процессе занятия, составил протокол регистрации и график изменения ЧСС. Однако в выполненных заданиях имеются ошибки и замечания.

- оценка **«неудовлетворительно»** выставляется студенту, если он полностью не выполнил задания.

Задание № 3: Выполнить задания по разделу «Учебная работа»:

- Провести практические занятия и (или) уроки, учебно-тренировочные занятия (не менее 72 часов).

- Составить анализ проведения практического занятия (урока).

Критерии оценки:

- оценка **«отлично»** выставляется студенту, если он провел не менее 72 часов практических занятий и (или) уроков по адаптивной физической культуре не ниже чем на оценки «хорошо» и «отлично» в соответствии с требованиями их организации и проведения; составил анализ проведения практического занятия (урока).

- оценка **«хорошо»** выставляется студенту, если он провел от 50 до 72 часов практических занятий и (или) уроков по адаптивной физической культуре не ниже чем на оценки «хорошо» в соответствии с требованиями их организации и проведения; составил анализ проведения практического занятия (урока). Имеются незначительные замечания по проведению занятий (уроков) и при составлении анализа проведения практического занятия (урока).

- оценка **«удовлетворительно»** выставляется студенту, если он провел менее 50 часов практических занятий и (или) уроков по адаптивной физической культуре не ниже чем на оценки «удовлетворительно» и «хорошо»; составил анализ проведения практического занятия (урока). Имеются замечания по проведению занятий (уроков) и при составлении анализа проведения практического занятия (урока).

- оценка **«неудовлетворительно»** выставляется студенту, если он полностью не выполнил задания.

Задание № 4: Выполнить следующие задания по разделу «Воспитательная работа»:

- план воспитательной работы с детьми (учащимися, занимающимися).

- план мероприятия (беседы, классного часа и др.) по пропаганде физической культуры, вида спорта, здорового образа жизни на нравственные, эстетические или другие темы, имеющие воспитательное значение.

- психолого-педагогическую характеристику на занимающегося.

- психолого-педагогическую характеристику на детей, учеников (занимающихся) прикрепленной группы (класса).

Критерии оценки:

- оценка **«отлично»** выставляется студенту, если он в соответствии с требованиями составил план воспитательной работы с детьми (учащимися, занимающимися), план мероприятия (беседы, классного часа и др.) по пропаганде физической культуры, вида спорта, здорового

образа жизни на нравственные, эстетические или другие темы, имеющие воспитательное значение; психолого-педагогическую характеристику на занимающегося, психолого-педагогическую характеристику на детей, учеников (занимающихся) прикрепленной группы (класса).

- оценка **«хорошо»** выставляется студенту, если он составил план воспитательной работы с детьми (учащимися, занимающимися), план мероприятия (беседы, классного часа и др.) по пропаганде физической культуры, вида спорта, здорового образа жизни на нравственные, эстетические или другие темы, имеющие воспитательное значение; психолого-педагогическую характеристику на занимающегося, психолого-педагогическую характеристику на детей, учеников (занимающихся) прикрепленной группы (класса). Имеются незначительные ошибки и замечания по выполнению задания.

- оценка **«удовлетворительно»** выставляется студенту, если он составил план воспитательной работы с детьми (учащимися, занимающимися), план мероприятия (беседы, классного часа и др.) по пропаганде физической культуры, вида спорта, здорового образа жизни на нравственные, эстетические или другие темы, имеющие воспитательное значение; психолого-педагогическую характеристику на занимающегося, психолого-педагогическую характеристику на детей, учеников (занимающихся) прикрепленной группы (класса). Однако имеются ошибки и замечания по выполнению задания. Не выполнены задания в полной мере.

- оценка **«неудовлетворительно»** выставляется студенту, если он полностью не выполнил задания.

Задание № 5: Выполнить задания по разделу «Внеклассная физкультурно-массовая работа»:

- Составить Положение о проведении спортивного мероприятия (соревнования), физкультурно-оздоровительного праздника.

Критерии оценки:

- оценка **«отлично»** выставляется студенту, если в соответствии с требованиями составил положение о проведении спортивного мероприятия (соревнования), физкультурно-оздоровительного праздника; участвовал в проведении спортивного мероприятия (соревнования), физкультурно-оздоровительного праздника.

- оценка **«хорошо»** выставляется студенту, если он составил положение о проведении спортивного мероприятия (соревнования), физкультурно-оздоровительного праздника; участвовал в проведении спортивного мероприятия (соревнования), физкультурно-оздоровительного праздника. Имеются незначительные ошибки и замечания по выполнению задания.

- оценка **«удовлетворительно»** выставляется студенту, если он с замечаниями и ошибками составил положение о проведении спортивного мероприятия (соревнования), физкультурно-оздоровительного праздника; не участвовал в проведении спортивного мероприятия (соревнования), физкультурно-оздоровительного праздника.

- оценка **«неудовлетворительно»** выставляется студенту, если он полностью не выполнил задания.

Задание № 6: Выполнить задания по разделу «Научно-исследовательская работа» написать реферат:

- составить план научно-исследовательской работы на время прохождения практики.
- подготовить протоколы тестирования физического развития.
- подготовить протоколы тестирования физических качеств.
- представить результаты исследования по изучению отношения занимающихся к занятиям адаптивной физической культуры.

Критерии оценки:

- оценка «отлично» выставляется студенту, если в соответствии с требованиями составил положение о проведении спортивного мероприятия (соревнования), физкультурно-оздоровительного праздника; участвовал в проведении спортивного мероприятия (соревнования), физкультурно-оздоровительного праздника.

- оценка «хорошо» выставляется студенту, если он составил положение о проведении спортивного мероприятия (соревнования), физкультурно-оздоровительного праздника; участвовал в проведении спортивного мероприятия (соревнования), физкультурно-оздоровительного праздника. Имеются незначительные ошибки и замечания по выполнению задания.

- оценка «удовлетворительно» выставляется студенту, если он с замечаниями и ошибками составил положение о проведении спортивного мероприятия (соревнования), физкультурно-оздоровительного праздника; не участвовал в проведении спортивного мероприятия (соревнования), физкультурно-оздоровительного праздника.

- оценка «неудовлетворительно» выставляется студенту, если он полностью не выполнил задания.

10.3.Оценочные средства для промежуточной аттестации

10.3.1. Вопросы к промежуточной аттестации

№ п/п	Вопросы к зачету с оценкой
1.	Техника безопасности при проведении учебных и учебно-тренировочных занятий по адаптивной физической культуре с детьми (лицами), имеющими отклонения в состоянии здоровья.
2.	Цель организации производственной практики.
3.	Задачи производственной практики.
4.	Значение производственной практики в подготовке магистров по направлению подготовки 49.04.02 «Физическая культура для лиц с отклонениями в состоянии здоровья (адаптивная физическая культура)».
5.	Принципы организации производственной практики.
6.	Программа прохождения производственной практики.
7.	Особенности проведения учебных и учебно-тренировочных занятий по адаптивной физической культуре с лицами, имеющими отклонения в состоянии здоровья.
8.	Особенности организации основных направлений работы учреждения, где проводится производственная практика: традиции, правила внутреннего распорядка; права детей (учащихся, занимающихся) и требования, предъявляемые к ним.
9.	Педагогические умения, приобретаемые в ходе производственной практике (организационные, конструктивные, коммуникативные, гностические).
10.	Права и обязанности студента, проходящего учебную практику.
11.	Компетенции, формируемые студентом в результате прохождения производственной практики.
12.	Материально-техническое оснащение спортивных залов, бассейнов.
13.	Состояние здоровья детей (учащихся, занимающихся и др.), с которыми проводится педагогическая работа по адаптивному физическому воспитанию.
14.	Уровень физического развития детей (учащихся, занимающихся и др.), с которыми проводится педагогическая работа по адаптивному физическому воспитанию.

15.	Уровень физической подготовленности детей (учащихся, занимающихся и др.), с которыми проводится педагогическая работа по адаптивному физическому воспитанию.
16.	Организация проведения занятий по адаптивной физической культуре в зависимости от состояния здоровья, медицинской группы здоровья, возраста и т.п.
17.	Методика проведения занятий по адаптивной физической культуре в зависимости от состояния здоровья, медицинской группы здоровья, возраста и т.п.
18.	Документы планирования и учета педагогического и учебно-тренировочного процесса в образовательных и других видах учреждений (детском саду, школе, ВУЗе, ДЮСШ и т.п.). В зависимости от базы практики.
19.	Содержание программы по предмету «Физическая культура», «Адаптивная физическая культура».
20.	Индивидуальный план прохождения практики.
21.	Правила составления комплексов общеразвивающих упражнений для детей, учащихся, молодёжи разной возрастной группы (зависит от того, с каким контингентом работает практикант).
22.	Использование терминологии физических упражнений при составлении конспектов уроков (занятий).
23.	Подводящие упражнения при обучении двигательному действию.
24.	Планирование уроков (занятий) по адаптивной физической культуре.
25.	Методика обучения двигательному действию.
26.	Индивидуальный подход при обучении двигательному действию.
27.	Контроль уровня и динамики нагрузки на занятиях, уроках, учебно-тренировочных занятиях (адаптивной физической культуры, физической культуры) с помощью регистрации ЧСС.
28.	Протокол регистрации ЧСС в течение одного занятия. Построение графика изменения ЧСС.
29.	Анализ и оценка проведения занятия (урока) по адаптивному физическому воспитанию.
30.	Содержание и организация воспитательной работы с детьми в образовательных учреждениях.
31.	Планирование воспитательной работы с детьми в образовательных учреждениях.
32.	Составление психолого-педагогической характеристики на одну группу (класс) (на одного учащегося (занимающегося)).
33.	Роль классного руководителя в образовательных учреждениях.
34.	Функции родительского комитета.
35.	Планирование физкультурно-массовых и спортивных мероприятий в образовательных и других видах учреждений.
36.	Составление положения о проведении физкультурно-массовых и спортивных мероприятий в образовательных и других видах учреждений.
37.	Пропаганда ценностей здоровья, здорового образа жизни при работе с лицами, имеющими отклонения в состоянии здоровья.
38.	Содержание отчета по практике и форма представления на заключительной конференции.
39.	Содержание и правила оформления отчёта по практике.

10.3.2 Форма проведения промежуточной аттестации

Форма проведения промежуточной аттестации	Критерии и нормы оценки	
зачет с оценкой (устно)	«отлично»	Посещение производственной практики не менее 80%. В случае большего % отсутствия необходимо предоставить соответствующие документы (медицинская справка о болезни, справка-вызов на спортивные сборы или соревнования, и т.п.). Выполнение всех условий допуска. Сделан устный отчет с представлением презентационного материала на отчетной конференции по отчёту практики. Представлен отчёт практики со всеми правильно заполненными разделами.
	«хорошо»	Посещение производственной практики не менее 80%. В случае большего % отсутствия необходимо предоставить соответствующие документы (медицинская справка о болезни, справка-вызов на спортивные сборы или соревнования, и т.п.). Выполнение всех условий допуска. Сделан устный отчет с представлением презентационного материала на отчетной конференции. Представлен отчёт практики со всеми правильно заполненными разделами. Имеются небольшие недочеты и замечания.
	«удовлетворительно»	Посещение производственной практики менее 50% (нет уважительной причины отсутствия на практике). Частичное выполнение всех условий допуска. Представлен не полностью заполненный отчёт и (или) имеются в отчете значительные ошибки.
	«неудовлетворительно»	Не сделан устный отчет на отчетной конференции. Не представлен отчёт практики. Отсутствие на практике.

11. Учебно-методическое и информационное обеспечение практики

11.1. Обязательная литература

№ п/п	Авторы, составители	Заглавие (заголовок)	Тип (учебник, учебное пособие, учебно-методическое пособие, практикум, др.)	Год издания	Количество в научной библиотеке / Наименование ЭБС
1.	Бабёнышев С.В.	Математические методы и информационные технологии в научных исследованиях	учебное пособие	2018	ЭБС «IPRbooks»
2.	Зиамбетов В.Ю.	Основы научно-исследовательской деятельности студентов в сфере физической культуры	учебно-методическое пособие	2015	ЭБС «IPRbooks»
3.	Течиева В.З.	Организация исследовательской деятельности с использованием современных научных методов	учебно-методическое пособие	2016	ЭБС «IPRbooks»

11.2. Дополнительная литература

№ п/п	Авторы, составители	Заглавие (заголовок)	Тип (учебник, учебное пособие, учебно-методическое пособие, практикум, др.)	Год издания	Количество в научной библиотеке / Наименование ЭБС
1.	Безуглов И.Г.	Основы научного исследования	учебное пособие	2008	ЭБС «IPRbooks»
2.	Попков В.Н.	Эмпирическое исследование в физической культуре и спорте	учебное пособие	2011	ЭБС «IPRbooks»
3.	Мясникова Т.И.	История и основы методологии научных исследований в спорте	учебное пособие	2014	ЭБС «IPRbooks»

11.3. Перечень профессиональных баз данных и информационных справочных систем

Интернет – ресурсы:

- WebofScience [Электронный ресурс] : мультидисциплинарная реферативная база данных. – Philadelphia: ClarivateAnalytics, 2016– . – Режим доступа : apps.webofknowledge.com. – Загл. с экрана. – Яз. рус., англ.
- Scopus [Электронный ресурс] : реферативная база данных. – Netherlands: Elsevier, 2004– . – Режим доступа : scopus.com. – Загл. с экрана. – Яз. рус., англ.
- Elibrary [Электронный ресурс] : научная электронная библиотека. – Москва : НЭБ, 2000– . – Режим доступа : elibrary.ru. – Загл. с экрана. – Яз. рус., англ.

11.4. Перечень программного обеспечения

№ п/п	Наименование ПО	Реквизиты договора (дата, номер, срок действия)
1	Windows	Договор № 690 от 19.05.2015г., срок действия - бессрочно
2	Office Standart	Договор № 690 от 19.05.2015г., срок действия - бессрочно; Договор № 727 от 20.07.2016г., срок действия - бессрочно

11.5. Описание материально-технической базы, необходимой для осуществления образовательного процесса по практике

№ п/п	Наименование оборудованных учебных кабинетов, лабораторий, мастерских и др. объектов для проведения практических и лабораторных занятий, помещений для самостоятельной работы обучающихся (номер аудитории)	Перечень основного оборудования
1	Учебная аудитория для проведения занятий лекционного типа. Учебная аудитория для проведения занятий семинарского типа. Учебная аудитория для курсового проектирования (выполнения курсовых работ). Учебная аудитория для проведения групповых и индивидуальных консультаций. Учебная аудитория для проведения занятий текущего контроля и промежуточной аттестации (У-125)	Парты (монблок) двухместные; стол преподавательский; стул, доска аудиторная; проектор.
2	Компьютерный класс. Учебная аудитория для проведения занятий лекционного типа. Учебная аудитория для проведения занятий семинарского типа. Учебная аудитория для проведения лабораторных работ. Учебная аудитория для практических занятий. Учебная аудитория для выполнения учебных, курсовых и дипломных работ. Учебная аудитория для курсового проектирования (выполнения курсовых работ). Учебная аудитория для проведения групповых и индивидуальных	Столы ученические двухместные, стол преподавательский, стулья, доска аудиторная (меловая), компьютеры с выходом в сеть Интернет

№ п/п	Наименование оборудованных учебных кабинетов, лабораторий, мастерских и др. объектов для проведения практических и лабораторных занятий, помещений для самостоятельной работы обучающихся (номер аудитории)	Перечень основного оборудования
	консультаций Учебная аудитория для проведения занятий текущего контроля и промежуточной аттестации. Помещение для самостоятельной работы. (У-213)	