

МИНИСТЕРСТВО НАУКИ И ВЫСШЕГО ОБРАЗОВАНИЯ РОССИЙСКОЙ ФЕДЕРАЦИИ
федеральное государственное бюджетное образовательное учреждение
высшего образования
«Тольяттинский государственный университет»

Институт финансов, экономики и управления

(наименование института полностью)

Департамент магистратуры (бизнес-программ)

(наименование департамента)

38.04.01 Экономика

(код и наименование направления подготовки)

Учет, анализ и аудит

(направленность (профиль))

ВЫПУСКНАЯ КВАЛИФИКАЦИОННАЯ РАБОТА (МАГИСТЕРСКАЯ ДИССЕРТАЦИЯ)

на тему: Анализ эффективности деятельности бюджетных организаций

Студент

А.И. Морозова

(И.О. Фамилия)

(личная подпись)

Научный
руководитель

к.э.н., доцент, Я.С. Митрофанова

(ученая степень, звание, И.О. Фамилия)

Тольятти 2020

Содержание

Введение.....	5
1 Теоретические аспекты эффективности деятельности бюджетных организаций	9
1.1 Понятие эффективности деятельности бюджетных организаций	9
1.2 Показатели и приемы повышения эффективности деятельности бюджетных организаций.....	14
1.3 Особенности эффективности деятельности образовательных учреждений высшего образования	18
2 Анализ финансово-хозяйственной деятельности бюджетных организаций	24
2.1 Техничко-экономическая характеристика ФГБОУ ВО «Югорский государственный университет».....	23
2.2 Техничко-экономическая характеристика ФГБОУ ВО «Нижегородский государственный технический университет им. Р.Е. Алексеева».....	28
2.3 Техничко-экономическая характеристика ФГАОУ ВО «Тюменский государственный университет».....	34
2.4 Характеристика особенностей анализа эффективности деятельности бюджетной организации	42
3 Направления и пути совершенствования эффективности деятельности бюджетных организаций.....	56
3.1 Направления совершенствования эффективности деятельности бюджетных организаций в Российской Федерации.....	56
3.2 Мероприятия совершенствования эффективности деятельности бюджетных организаций. Оценка их эффективности	60
Заключение	Ошибка! Закладка не определена.

Список используемой литературы и источников	76
Приложение А Организационная структура и численный состав ФГБОУ ВО «Югорский государственный университет».....	81
Приложение Б Организационная структура и численный состав ФГБОУ ВО «Нижегородский государственный технический университет им. Р.Е. Алексеева».....	82
Приложение В Организационная структура и численный состав ФГАОУ ВО «Тюменский государственный университет».....	83
Приложение Г Баланс за 2016 год ФГАОУ ВО «Тюменский государственный университет».....	84
Приложение Д Баланс за 2017 год ФГАОУ ВО «Тюменский государственный университет».....	95
Приложение Е Баланс за 2018 год ФГАОУ ВО «Тюменский государственный университет».....	106
Приложение Ж Отчет о финансовых результатах деятельности за 2016 год ФГАОУ ВО «Тюменский государственный университет».....	111
Приложение З Отчет о финансовых результатах деятельности за 2017 год ФГАОУ ВО «Тюменский государственный университет».....	115
Приложение И Отчет о финансовых результатах деятельности за 2018 год ФГАОУ ВО «Тюменский государственный университет».....	119
Приложение К Баланс за 2016 год ФГБОУ ВО «Югорский государственный университет».....	123

Приложение Л	Баланс за 2017 год ФГБОУ ВО «Югорский государственный университет».....	133
Приложение М	Баланс за 2018 год ФГБОУ ВО «Югорский государственный университет»	143
Приложение Н	Отчет о финансовых результатах деятельности за 2016 год ФГБОУ ВО «Югорский государственный университет»	148
Приложение О	Отчет о финансовых результатах деятельности за 2017 год ФГБОУ ВО «Югорский государственный университет»	152
Приложение П	Отчет о финансовых результатах деятельности за 2018 год ФГБОУ ВО «Югорский государственный университет»	156
Приложение Р	Баланс за 2016 год ФГБОУ ВО «Нижегородский государственный технический университет им. Р.Е. Алексеева»	160
Приложение С	Баланс за 2017 год ФГБОУ ВО «Нижегородский государственный технический университет им. Р.Е. Алексеева»	170
Приложение Т	Баланс за 2018 год ФГБОУ ВО «Нижегородский государственный технический университет им. Р.Е. Алексеева»	180
Приложение У	Отчет о финансовых результатах деятельности за 2016 год ФГБОУ ВО «Нижегородский государственный технический университет им. Р.Е. Алексеева»	185
Приложение Ф	Отчет о финансовых результатах деятельности за 2017 год ФГБОУ ВО «Нижегородский государственный технический университет им. Р.Е. Алексеева»	189

Приложение X Отчет о финансовых результатах деятельности за 2018 год ФГБОУ ВО «Нижегородский государственный технический университет им. Р.Е. Алексеева»	193
--	-----

Введение

Актуальность поставленных теоретических и практических вопросов определена проблемой, появляющейся в результате осуществляемого анализа и оценки размеров поступающих средств на финансирование, эффективного расхода и уровня их применения в бюджетных учреждениях, не относящихся к производственной сфере. Много внимания направлено на проблемы расходования бюджетных средств.

Особое место отдается совершенствованию методов и обширному применению на практике анализа экономической среды работы бюджетных организаций. Явления, ставшие кризисными, устраняются благодаря обеспечению разработки наиболее эффективных решений по их преодолению. Исходя из того, что отчетность носит все больше публичный характер и предназначена так же и для пользователей внешней среды, определенно важным критерием выступает корректное составление отчетности и дальнейший грамотный экономический анализ [12, с.52].

Цель и задачи исследования. Цель магистерской диссертации заключается в исследовании и разработке теоретических и практических рекомендаций по оптимизации анализа эффективности деятельности бюджетных организаций на примере организаций высшего образования.

Задачи магистерской диссертации, в соответствии с темой и целью исследования, были определены следующие:

- рассмотреть понятие, показатели и приемы повышения эффективности деятельности бюджетных организаций;
- провести анализ финансово-хозяйственной деятельности бюджетных организаций;
- исследовать особенности эффективности деятельности организаций высшего образования;
- оценить эффективность деятельности бюджетных организаций на примере организаций высшего образования;

– разработать направления и пути совершенствования ведения финансово-хозяйственной деятельности организаций высшего образования.

Предметом исследования являются хозяйственные процессы, образующиеся в ходе функционирования учреждений и получающие отражение в планах, отчетности, бухгалтерском, оперативном учетах и их влияние на оценку и повышение эффективности деятельности высших учебных заведений.

Объектами исследования выступают ФГБОУ ВО «Югорский государственный университет», ФГБОУ ВО «Нижегородский государственный технический университет им. Р.Е. Алексеева», ФГАОУ ВО «Тюменский государственный университет».

В качестве теоретической базы и теоретической значимости исследования были использованы научные труды российских и зарубежных экономистов, посвященные области анализа эффективности деятельности бюджетных учреждений, а именно Щербакова С. А., Бариленко В.И., Афанасьев, А.А., Красильникова Л. Е. и другие.

Методами исследования выступали: финансово-экономический анализ действительного финансового положения организации, обобщение ресурсов, позволяющих увеличить эффективность функционирования организаций и направлений привлечения, то есть применения раскрытых ресурсов.

Степень научной разработанности проблемы: несмотря на обширные и глубокие исследования анализа эффективности деятельности бюджетных организаций, в настоящее время обоснование в виде единого подхода, применяемого к подобному анализу в современных условиях реформирования бюджетной системы не выявлен. Остаются без подробного рассмотрения вопросы результативности расходов организации [29]. Это создает определенные трудности при формировании заключения аналитической направленности при всецелой оценке эффективности деятельности учреждения.

Значимость исследования в практической составляющей заключается в основных методических и практических положениях, а выводы исследования сформулированы в виде конкретных рекомендаций и могут быть использованы высшими учебными заведениями для создания социально-экономических условий их эффективного функционирования.

Основные результаты исследования выпускной квалификационной работы могут быть использованы в практической деятельности других организаций. Информационная база исследования. В качестве информационной базы использовалась нормативно-законодательная документация: Бюджетный кодекс Российской Федерации от 31.07.1998 № 145-ФЗ, Федеральный закон от 05.04.2013 №44-ФЗ «О контрактной системе в сфере закупок товаров, работ и услуг для обеспечения государственных и муниципальных нужд», Федеральный закон Российской Федерации от 06.12.2011 №402-ФЗ «О бухгалтерском учете», Приказ Минфина России от 16.12.10 №174н «Об утверждении Плана счетов бухгалтерского учета бюджетных учреждений и Инструкции по его применению», Приказ Министерства финансов РФ от 30.03.15 № 52н .

Также в качестве источников информации, в работе были использованы данные бухгалтерской финансовой отчетности ФГБОУ ВО «Югорский государственный университет», ФГБОУ ВО «Нижегородский государственный технический университет им. Р.Е. Алексеева», ФГАОУ ВО «Тюменский государственный университет» за 2016–2018 гг.

Исследование содержит свою научную новизну, которая заключается в выработке теоретико-методологических составляющих, требуемых для оценки эффективного функционирования организаций высшего образования. Так же рассмотрены основные концепции научно-методических, практических предложений, направленных на оценку и поднятие уровня эффективности деятельности вузов.

Основные научные результаты, выносимые на защиту, заключаются в следующем:

- разработана методика оценки финансовой устойчивости, адаптированная под бюджетные учебные заведения высшего образования;

- предложена модель повышения и эффективного функционирования университетов на современном этапе:

1) для повышения эффективности организаций высшего образования, предлагаются действия, направленные на внедрение поддерживающих методик регулирующих принятие решений управленческого характера, относящихся к недвижимому имуществу вуза;

2) внедрение зарубежной практики «эндаумент-фонд» в деятельность российских образовательных учреждений высшего образования в целях привлечения частных инвестиций в образование, образования наиболее стабильного источника доходов, финансовой самостоятельности в части ожидания возможных разовых пожертвований, добровольных поступлений.

Публикации. По теме магистерской диссертации опубликованы две научные статьи общим объемом 0,48 п.л.

Объем и структура магистерской диссертации. Диссертация состоит из введения, трех разделов, заключения, списка использованной литературы и приложений. В работе 21 приложение, 10 таблиц, 20 рисунков. Список использованных источников включает 48 наименований. Объем диссертации составляет 196 страниц.

В первом разделе рассмотрены теоретические аспекты эффективности деятельности бюджетных организаций, а именно рассмотрено понятие, показатели и приемы повышения эффективности деятельности бюджетных организаций проведено ознакомление с особенностями эффективности деятельности образовательных учреждений. Во втором разделе произведен анализ финансово-хозяйственной деятельности бюджетных организаций. В третьем разделе даны рекомендации по совершенствованию планирования и разработаны предложения по совершенствованию эффективности деятельности бюджетных организаций.

1 Теоретические аспекты эффективности деятельности бюджетных организаций

1.1 Понятие эффективности деятельности бюджетных организаций

В общем виде экономическая результативность и эффективность деятельности организаций измеряются с помощью абсолютных и относительных показателей, при этом важно видеть разницу в самих понятиях "экономический эффект" и "экономическая эффективность".

Экономический эффект - это экономическая категория, характеризующая абсолютный результат деятельности [30, с.165].

Экономическая эффективность нацелена на получение максимально положительных результатов от существующих и имеющихся в распоряжении ресурсов [18, с.345].

Под эффективностью деятельности организации понимают свойство, связанное с умением организации грамотно формулировать свои цели с учетом внешних и внутренних факторов и достигать намеченных целей путем использования доведенных средств, при установленном соотношении затрат и результатов.

Выделяют следующие подходы определяющие значения эффективности деятельности организации:

1. Отношение к эффективности, как к степени достижения цели, в ходе которой важно признание динамичности целей и различия между официальными и оперативными целями организации.

2. Способность организации достигать максимальных результатов при конкретных затратах, а также поиск возможности снизить размер подобных затрат при достижении результатов [29].

Целый ряд составляющих определяет эффективность организационной системы, подразумевающей получение конкретного результата в ходе

функционирования организации: экономичность, качество, прибыльность, производительность, качество трудовой жизни, внедрение новшеств. Само содержание эффективности организаций подразумевает реализацию поставленных целей в отчетном периоде и, если цели не были достигнуты - деятельность организации можно считать не эффективной. Однако если изначально не определено соотношение затрат и результатов деятельности, то только само наличие полученного результата не определяет уровень эффективности в достижении поставленной цели.

Существует определенное требование в отношении деятельности организации, а именно ее экономичности, устанавливающее взаимосвязь между имеющимися результатами и расходами связанными с их достижением.

При выполнении следующих условий деятельность организации будет признана эффективной:

- цели рассматриваются в качестве временных составляющих отталкивающихся от требований, предъявляемых со стороны потребителя и самой организации;
- состав целей отражает внешние и внутренние условия функционирования организации;
- достигнутые цели оправданы затрачиваемыми на это средствами-соблюдено соотношение затрат и результатов деятельности;
- в ходе достижения целей руководствовались утвержденными законодательством нормами [36, с.9].

Выделяют три взаимообусловленных факторов эффективности:

- общесистемные факторы состоящие из уровня реализации принципов деятельности организации, организационной культуры, обоснованности и оценки организационных решений;
- внешние факторы, включающие ограничения деятельности организации деятельности, обусловленные закономерностью требований внешней среды, ограничения инвестиционных ресурсов;

- факторы, связанные с координацией развития организации (наличие и применение программы развития организации производства, отсутствие нужды в организационных ресурсах).

Анализ эффективности деятельности организации нацелен на поиск ресурсов для повышения самого экономического эффекта и подтверждения управленческих решений, осуществляется с помощью применения способа совокупности показателей эффективности, которая дает в целом объективную оценку эффективности экономической деятельности организации, а также отдельно по каждой статье экономических расходов.

Информационно-аналитическая база, служащая основой расчета показателей, предусмотренных в системе, является бухгалтерская отчетность организации [26, с.7].

Из множества направлений, влияющих на качество образования, особое место занимает образовательный аудит, который бывает, как внутренним так внешним. Одним из элементов внутреннего образовательного аудита выступает создание отчета о само обследовании. Внешний аудит осуществляется сторонними организациями.

Данные аудиты проводятся в целях определения единых направлений деятельности вуза. Организация должна проводить внутренние аудиты (проверки) через запланированные интервалы времени

Программа аудитов (проверок) должна планироваться с учетом статуса и важности процессов и участков, подлежащих аудиту, а также результатов предыдущих аудитов. Критерии, область применения, частота и методы аудитов должны быть определены. Выбор аудиторов и проведение аудитов должны обеспечивать объективность и беспристрастность процесса аудита. Аудиторы не должны проверять свою собственную работу [11, с.7].

Данная процедура направлена на выявление достоверности и своевременности представления всех видов отчетности организации, а также соблюдения норм законодательства РФ в ходе осуществления своей деятельности. Организация внутренних аудитов создается для

предотвращения возможных несоответствий при соблюдении процедур законодательства РФ. К задачам внутренних аудитов относятся контроль соответствия деятельности, устойчивость финансово-экономической части, определение эффективности текущей финансово-хозяйственной деятельности.

Внутренние аудиты осуществляются методом всех видов проверки, анализа и экспертиз с целью полноценного контроля деятельности вуза. Эффективность внутреннего аудита действительна, если контрольные мероприятия после его проведения привели к отсутствию или хотя бы снижению количества выявленных несоответствий нормативно-правовых актов, внутренних локальных актов и эффективности использования финансовых средств вуза.

Процесс принятия управленческих решений очень зависим от информации и результатов сметного, управленческого, финансового, стратегического анализа, функции каждого вида анализа значимы в деятельности организации.

Сметный анализ исключает возможные риски превышения расхода денежных средств над запланированными суммами, исключая убытки [26, с.7]. Управленческий анализ требуется руководству вуза для осуществления контроля, поэтому рассматривает производственный и финансовый анализ.

Стратегический анализ включает функции сбора, обработки информации и принятия решений. Его задача заключается в объединении данных отражающих отдельные явления и факты, и в итоге объединение этих данных в целостную картину состояния исследуемого объекта, и представить объективное обоснование для принятия продуктивных решений [16].

Рассматривая систему бухгалтерского учета вузов, как бюджетного учреждения в части нормативного регулирования выделяются два ее направления. Бюджетный учет в разрезе его системы, является только одним из существующих направлений всей системы бухгалтерского учета. И основы бухгалтерского учета образовательных организаций, регулируются в

ФЗ "О бухгалтерском учете" от 06.12.2011 N 402-ФЗ, отражая в основном применяемые принципы в части бухгалтерского учета: двойная запись; оценка; непрерывность деятельности. Сам по себе бюджетный учет аккумулирует фиксацию разного рода доходов бюджета, источники финансирования дефицита бюджета, расходы, и конечно же все действия, производимые в процессе исполнения бюджета.

Обеспечение правового регулирования бухгалтерского учета в бюджетных учреждениях (в нашем случае в вузах), производится с применением следующих нормативных документов: Бюджетный кодекс РФ, Бюджетная классификация РФ, Инструкция по бухгалтерскому учету в бюджетных учреждениях.

1.2 Показатели и приемы повышения эффективности деятельности бюджетных организаций

Система бюджетного учета, предполагает прозрачность движения государственных финансовых потоков, для обеспечения оценки эффективности и результативности использования бюджетных средств. Важность подобной оценки напрямую связана с ограниченностью бюджетных средств, которые должны расходоваться максимально эффективно [1].

Обоснованность, своевременность и целесообразность принимаемых управленческих решений оказывают значительное влияние на эффективность деятельности организации. Достижение этих пунктов возможно в процессе анализа. И лишь полноценно организованная работа включающая аналитическое исследование итогов хозяйственной деятельности дает эффективное и основательное влияние на движение большей части процессов организации [22, с.31].

Глубокое изучение планирования в составе его согласованности показателей плана, полноту учета и возможные пути повышения

эффективности хозяйственной деятельности, позволяющий оптимизировать планы хозяйственно-финансовой деятельности организаций – исследованию данных показателей способствует экономический анализ.

Не осуществив анализа финансовой деятельности организации эффективность качественного контроля нулевая именно, как функция управления. Эта контрольная функция способна реализовать заявленные цели:

- разработка нормативных документов, выступающих обоснованием в определении критериев оценки результатов (это регламенты, направленные на эффективное и равномерное расходования средств, в том числе повышение контроля расхода);

- проведение план-фактного анализа деятельности по направлениям;

- вынесение предложений в условия и факторы деятельности [20, с.244].

Само повышение эффективности деятельности организации подразумевает следующие направления:

- внедрение научно-технического прогресса, в том числе переоснащение производственных фондов на основе новейших научных достижений техники и технологий – позволяют значительно повысить показатель производительности труда, сократить издержки производства, совершенствовать нормирование организации труда, соблюдать четкий порядок и дисциплину.

- использование режима экономии, а именно нацеленность на ресурсосберегающие факторы контролируемые постоянно растущие потребности в топливе, сырье, материалах и энергии.

- мероприятия по оптимальному распределению и использованию основных ресурсов и фондов организации, благодаря которому в ходе интенсивного применения производственных мощностей организация достигает оптимального уровня загрузки.

Важны для роста эффективности функционирования организации организационные и экономические факторы. Развитие социальной инфраструктуры и методов управления путем совершенствования методов и форм управления, методов планирования, стимулирования, поощрения [33, с.54].

Для повышения результативности функционирования организации изучают и внедряются определенные комплексные мероприятия по повышению эффективности работы, связанных с ростом результативности деятельности в разных направлениях [24].

В нынешних условиях рыночной экономики для успешного осуществления своей деятельности, организация должна достойно держать конкуренцию на рынке в области своего вида деятельности. И особое место в интенсификации всей экономики организации принадлежит мероприятиям по повышению уровня качества оказываемых услуг согласно основному виду деятельности организации, который является основополагающим фактором, требующий пристального контроля [38, с.63].

Для независимой оценки эффективности элемента бюджетной системы возможно применение индикатора ГУЗ-Проведение независимой оценки соответствия качества фактически предоставленных государственных услуг утвержденным требованиям к качеству, изучение мнения населения о качестве предоставляемых государственных услуг. Этот показатель положителен в случае, если в рассматриваемом субъекте Российской Федерации проводится независимая оценка соответствия качества фактически предоставленных государственных услуг утвержденным требованиям к качеству их оказания, а также за отчетный период уже проводилось рассмотрение и анализ мнения населения по данному направлению.

Так же подобная система распространяется на анализ эффективности функционирования учреждения (при оказании социально значимых услуг). Например, большинство вузов проходят государственную и общественную

аккредитацию. За функционированием их деятельности, по отдельным направлениям подготовки, следят саморегулируемые организации, которые затем оформляют рецензии на реализуемые программы образования. Важным условием, которое требует особого внимания и обязательного выполнения – это обеспечение действительных соответствующих наблюдательных процедур и отсутствие лишь формального отношения к ним [6].

Дополнительно рекомендуется применять к расчету индикатор ГУ4-Осуществление мониторинга оказания государственных услуг и формирование планов по решению выявленных проблем в соответствии с нормативным правовым актом субъекта РФ в сферах образования. Данный показатель будет положительным, в случае если в рассматриваемом субъекте РФ за отчетный период уже проводился мониторинг оказания государственных услуг.

Касаемо российской практики анализа эффективности деятельности высшего образования, то приказом министерства от 03.08.2012 № 583 был объявлен соответствующий мониторинг для вузов [7].

Очевидно, что по конкретному учреждению может быть рассчитан показатель по доле выполнения государственного задания. При этом естественно, что в каждом конкретном случае данный показатель должен стремиться к 1 (или 100 %). Важным как для характеристики некоего элемента бюджетной системы, так и для характеристики деятельности учреждений является индикатор ГУ6 «Доля бюджетных расходов на финансовое обеспечение оказания бюджетными и автономными учреждениями государственных услуг, рассчитанных исходя из нормативов финансовых затрат», Расчет соответствующего показателя по конкретному учреждению также возможен и очевидно может быть использован при проведении анализа [35, с.120].

Таким образом, можно сделать вывод, что частично система индикаторов, предполагающих эффективность отдельных уровней

бюджетной системы, может быть, адаптирована для оценки деятельности учреждений высшего образования. А доля бюджетных расходов на финансовое обеспечение оказания бюджетными и автономными учреждениями государственных услуг, рассчитанных исходя из нормативов финансовых затрат, при расчете показателей экономической эффективности в динамике и в соответствии с устойчивой методикой позволит оценить финансовое положение деятельности организаций.

1.3 Особенности эффективности деятельности образовательных учреждений высшего образования

В законе Российской Федерации «Об образовании» образование определяется, как - единый целенаправленный процесс воспитания и обучения, и выступает значимым звеном для общества, осуществление которого напрямую направлено на удовлетворение интересов общества в целом. Приобретаемые знания, умения, навыки и опыт от результатов деятельности и квалификации, а также всех направлений развития и роста общества, направленные всецело на его повышение образовательной грамотности и потребностей [2].

Для того, чтобы высшее образование было конкурентоспособным на сегодняшнем глобальном рынке, оно должно быть гибким и качественно повышать уровень образовательных курсов. Чем качественнее образование и практичнее навыки, тем больше будет интерес к тому или иному образовательному формату.

Оценивая качество требующего измерения высшего образования на уровне международной направленности: взаимообмен знаниями, интерактивной среды, важно учитывать культурные ценности, а также среду применения [39].

На федеральном уровне, производя рассмотрение и применение программного бюджета, формируя проект федерального бюджета,

происходит распределение бюджетных ассигнований по государственным программам Российской Федерации, дающее возможность анализировать средства всех министерств.

В государственную программу развития образования входят, и объединяется большинство ресурсов, возможности и инструменты достижения этих целей. Координирует выделение средств на требуемые реализации государственные программы - Минобрнауки РФ, а получателем и исполнителем данных подпрограмм являются определенные ведомства.

Все инструменты нормативного регулирования достижения поставленных целей строго и конкретно определены в государственных программах. Получаем, что государственная программа содержит группу всех мероприятий для достижения соответствующих целей [10, с.243.]

Актуальность оценки эффективности деятельности высших учебных заведений в последнее время возросла ввиду происходящих во всем мире процессов глобализации, затронувшей и систему высшего образования. Получается, существует некая потребность раскрытия и расширения методики проведения оценки высших учебных заведений, которые дадут возможность сопоставить деятельность данного направления.

Полученные результаты проведенной оценки между собой, сопоставляются и отражаются сведения об эффективно и неэффективно осуществляющих деятельность вузах.

Подобного рода подход может быть реализован с помощью применения оценки вузов по шкале рейтинга, суть которого заключается в аналогичных методах проведения схожих с социалистическими соревнованиями.

Современный уровень рейтингов, отражающий качественные показатели эффективности применяет уровень возможностей и их реализации, получаемый путем соотношения потенциала и активности деятельности университетов. Такое подразделение в рейтингах происходит между схожими (родственными) по функционированию вузами.

Наиболее известен «Рейтинг высших учебных заведений Министерства образования и науки Российской Федерации», который содержит всю заинтересованность органов власти. Информирование общества (всех сфер потребления услуг образования) содержащее полноценную информацию об уровне функционирования вуза – это несет в себе главную цель расчета рейтинга высших учебных заведений. В мировой практике наиболее широкое распространение получили три глобальных рейтинга: Всемирный рейтинг университетов «TimesHigherEducation» (THE), «WorldUniversitiesRankings», Рейтинг лучших университетов мира «QSWorldUniversityRankings», Академический рейтинг университетов мира «Academic Ranking of WorldUniversities» (ARWU) [37, с.21,41-43].

Наличие разнообразных ресурсов не оказывают значительного влияния на достижения высокой эффективности деятельности, а действенная система управления напрямую влияет на этот показатель. В связи с этим приоритетным является создание и активное функционирование обновленных методик управления, преследующих в своих целях нового развития организации в целом, и, следовательно, создание всех возможных условий для продуктивного осуществления процесса деятельности организации [27, с.305].

Замедляет процесс выбора стратегии и оперативных мер при управлении вузом отсутствие объективной информации об использовании основных ресурсов.

Оценка деятельности вузов, происходит путем сопоставления количества выпускников и их успеваемости, объемы разработанной печатной продукции, предназначенной для последующей публикации. Значимо так же адекватное восприятие и четкость в своевременном выявлении возможных затрат, направленных на прямые цели вуза. [44].

Главные направления в необходимых сведениях для осуществления эффективной деятельности вуза включают: управление оперативного характера с параллельным контролем деятельности вуза; управление

стратегического характера (выполняемое высшим руководством, включающая комплексную оценку деятельности вуза)); внешние заинтересованные стороны (такие как государство, предприятия, независимые организации).

Применимо к деятельности вуза, выделяют несколько подходов при оценке эффективности деятельности:

1) Аккредитационная и лицензионная экспертиза вуза.

2) Оценке подлежит, как качество процесса образования, так и само количество выпускников (обучение и выпуск специалиста с высшим образованием).

3) Определение эффективного расходования бюджетных средств на реализацию программ высшего образования [4,5].

4) Оценка эффективности хозяйственной, предпринимательской (приносящей доход), управленческой деятельности вузов.

Рассмотренные методы подводят к следующим выводам: рассмотренные методики влияют на определенные аспекты эффективности деятельности учебного заведения и могут дополнять друг друга. Применение нескольких методов для оценки одного и того же объекта позволит получить максимально объективные результаты.

Особое место в формировании конкурентоспособности образовательных учреждений высшего образования занимает система показателей оценки экономической эффективности.

Рассмотрим особенности оценки экономической эффективности деятельности образовательных учреждений высшего образования.

Экономическая эффективность деятельности образовательных учреждений высшего образования – индикатор деятельности вуза по

предоставлению образовательных услуг, показывающий уровень их доходности.

Бюджетное образовательное учреждение высшего образования является некоммерческой организацией и не имеет в качестве основной цели своей деятельности извлечение прибыли. Оно вправе осуществлять деятельность, приносящую доходы лишь постольку, постольку служит достижению целей, ради которых создано, и соответствующую этим целям, при условии, что такая деятельность указана в его учредительных документах. Доходы, полученные от такой деятельности и приобретенное за счёт этих доходов имущество, переходит в самостоятельное распоряжение бюджетного образовательного учреждения.

Имущество бюджетных учреждений закреплено за ними на праве оперативного управления, вместе с тем у учреждений есть все возможности оказывать любые другие услуги, не противоречащие уставу. Поэтому университеты могут разрабатывать новые виды, приносящие доход деятельности. Оптимизация финансовой модели долгосрочного развития и важность комплексного анализа необходимы для реализации достойной жизнедеятельности.

В ходе анализа эффективности деятельности образовательных учреждений высшего образования изучается процесс формирования и причины, факторы изменения основных показателей эффективности деятельности. Показатели экономической эффективности деятельности образовательных учреждений высшего образования - инструмент, оценивающий, насколько эффективно (в плане отношения произведённых затрат к стоимости произведённых продуктов и услуг) данное учреждение ведёт свою деятельность

Рассматриваемые показатели с помощью которых можно измерить экономическую эффективность деятельности образовательных учреждений высшего образования – это показатели, применяемые системой финансового менеджмента, и анализируя их руководство имеет возможность

осуществлять перераспределение денежных потоков (составляя государственное задание) с одной статьи на другую, либо обоснованно произвести изменение статей расходов учитывая предыдущие мониторинги.

Оценка экономической устойчивости образовательных учреждений и, в частности, вузов является одним из важных показателей эффективности деятельности.

Оценка финансового состояния бюджетного образовательного учреждения является механизмом, направляющим руководящий состав к более верному принятию обоснованных управленческих решений, влияющих на финансовое положение организации.

В итоге мы приходим к тому, что организации высшего образования являются сложной социально-экономической системой и оценка эффективности деятельности подобной системы должна производиться комплексно, путем измерения затрат и результатов деятельности.

2 Анализ финансово-хозяйственной деятельности бюджетных организаций

2.1 Техничко-экономическая характеристика ФГБОУ ВО «Югорский государственный университет»

Полное наименование организации - федеральное государственное бюджетное образовательное учреждение высшего образования «Югорский государственный университет» (сокращенное наименование ФГБОУ ВО «Югорский государственный университет»). Свою деятельность университет осуществляет с 23.10.2001 года. Возглавляет университет ректор - Карминская Татьяна Дмитриевна. Местонахождение образовательной организации: 628012, Россия, Ханты-Мансийский автономный округ - Югра, г. Ханты-Мансийск, ул. Чехова, д.16.

Высшее образование является основным видом деятельности Университета, а также зарегистрировано 100 видов деятельности являющихся дополнительными.

Университет имеет следующие филиалы:

– Лянторский нефтяной техникум (филиал) ФГБОУ ВО ЮГУ - Ханты-Мансийский автономный округ – Югра, Сургутский район, г. Лянтор, микрорайон 10-й, строение 42;

– Нефтеюганский индустриальный колледж (филиал) ФГБОУ ВО ЮГУ - Ханты-Мансийский автономный округ – Югра, г. Нефтеюганск, ул. Строителей, здание 15;

– Нижневартовский нефтяной техникум (филиал) ФГБОУ ВО ЮГУ- Ханты-Мансийский автономный округ – Югра, г. Нижневартовск, ул. Мира, 37;

– Сургутский нефтяной техникум (филиал) ФГБОУ ВО ЮГУ - г. Сургут, ул. Григория Кукуевицкого, д. 3 [39].

В своей деятельности Университет руководствуется Конституцией Российской Федерации, федеральными конституционными законами, федеральными законами, актами Президента Российской Федерации, Правительства Российской Федерации, Учредителя, иными нормативными правовыми актами и уставом Университета [2].

Миссия Университета - воссоздание интеллектуальной части для развития ХМАО – Югры в будущем, выдвижение современных взглядов в профессиональном плане, принимать участие в планируемых перспективных проектах социальной среды.

В университете осуществляется реализация следующих уровней программ ВО: бакалавриат, магистратура, специалитет, аспирантура. Производится оказание образовательных услуг среднего профессионального образования, которые реализуются в филиалах вуза.

В ФГБОУ ВО «Югорский государственный университет» на 01.01.2019 г. составляет по очной форме обучения 2869 человек, по заочной форме обучения – 2815 человек. Из них по программам бакалавриата 4575 человек, программам специалитета – 497 человек, программам магистратуры – 612 человек [3]. Организационная структура и численный состав ФГБОУ ВО «Югорский государственный университет» отражены в Приложении 1.

Рассмотрим деятельность экономического управления Университета, которое находится в ведении проректора по экономическому развитию, на основании утвержденной организационной структуры управления.

На рисунке 1 представлена структура экономического управления Университета.



Рисунок 1 – Организационная структура экономического управления

Отдел организации и оплаты труда: осуществляет организацию работы по нормированию труда, осуществляет меры, направленные на совершенствование организации труда и заработной платы; организует планирование оплаты труда работников, реализации планов по оплате труда и системы трудовых показателей мотивации, и контроль их исполнения; обеспечение эффективного расходования фонда заработной платы Университета.

Планово-экономический отдел: реализует финансово-экономическое планирование деятельности вуза, в том числе и структурных подразделений; ведет разработку и контроль исполнения проектов перспективных и текущих планов финансово-хозяйственной деятельности Университета; контролирует финансирование хозяйственной деятельности Университета и их источники. Отдел подготовки закупок: занимается подготовкой технических заданий с целью осуществления закупок Университетом. Осуществление маркетинговых исследований с целью определения потенциальных исполнителей для осуществления закупок.

В рабочем процессе Управление сотрудничает со многими структурными подразделениями Университета [3].

В ФГБОУ ВО «Югорский государственный университет» создана современная материально-техническая база, отвечающая всем требованиям ФГОС [39].

Экономический анализ деятельности Университета можно проследить при детальном рассмотрении отчета о финансовых результатах деятельности. Анализ данных показателей произведем в таблицах 1,2,3.

Таблица 1 - Анализ разделов отчета о финансовых результатах ФГБОУ ВО «Югорский государственный университет»

Показатели	Отчетный период (год), (тыс. руб.)			Изменение			
				Абсолютное		Относительное, %	
	2016 год	2017 год.	2018 год.	2017 к 2016	2018 к 2017	2017 к 2016	2018 к 2017

Продолжение таблицы 1

Доходы	1 336 970	1 467 885	1 606 258	130 915	138 373	10	9
Доходы от собственности	3 126	4 700	5 567	1 574	867	50	18
Доходы от оказания платных услуг (работ)	574 873	1 159 318	1 224 607	584 445	65 289	102	6
Доходы от штрафов, пени, иных сумм принудительного изъятия	331	371	1 829	40	1 458	12	393
Безвозмездные поступления от бюджетов	0	0	0	0	0	0	0
Доходы от операций с активами	291 177	-4 171	-8 095	-295 348	-3 925	-101	94
Прочие доходы	467 463	307 666	382 350	-159 797	74 684	-34	24
Доходы будущих периодов	0	0	0	0	0	0	0
Расходы	1 479 498	1 621 967	1 736 739	142 469	114 772	10	7
Оплата труда и начисления на выплаты по оплате труда	845 635	950 965	1 026 473	105 330	75 509	12	8
Приобретение работ, услуг	241 028	269 775	293 480	28 747	23 705	12	9
Обслуживание долговых обязательств	0	0	0	0	0	0	0
Безвозмездные перечисления организациям	0	4 840	0	4 840	-4 840	0	-100
Безвозмездные перечисления бюджетам	0	0	0	0	0	0	0
Социальное обеспечение	0	0	1 755	0	1 755	0	0
Прочие расходы	219 126	239 561	250 149	20 435	10 588	9	4
Расходы по операциям с активами	173 650	156 875	164 315	-16 775	7 439	-10	5
Расходы будущих периодов	59	-49	0	-108	49	-184	-100

Продолжение таблицы 1

Чистый операционный результат	-126 844	-123 892	-133 582	2 952	-9 690	-2	8
Операционный результат до налогообложения	-142 528	-154 082	-130 481	-11 554	23 601	8	-15
Налог на прибыль	0	473	3 101	473	2 628	0	556
Операции с нефинансовыми активами	-405 684	-107 968	-12 431	297 716	95 537	-73	-88
Операции с финансовыми активами и обязательствами	274 992	-15 924	-121 151	-290 916	-105 227	-106	661

Анализируя отчет о финансовых результатах видно, что сумма доходов учреждения в период с 2016 по 2018 год увеличивалась, в среднем на 9-10 %. Увеличение обусловлено в большей степени связанным с операциями по доходам от штрафов, пени, иных сумм принудительного изъятия, доходы от оказания платных услуг (работ).

Расходы учреждения в 2018 году так же претерпели увеличение по сравнению с 2017 годом, что составило 7 % (или 114 772 тыс. руб.). Увеличение расходов выявлено по статье «Оплата труда и начисления на выплаты по оплате труда» на 8 % (75 509 тыс. руб.), «Приобретение работ. Услуг» на 9 % (23 705 руб.), «Прочие расходы» на 4 % (10 588 тыс. руб.). По результатам 2017 и 2018 годов чистый операционный результат отрицателен, в связи с тем, что расходы превышают сумму доходов, что наглядно отражено на рисунке 2:

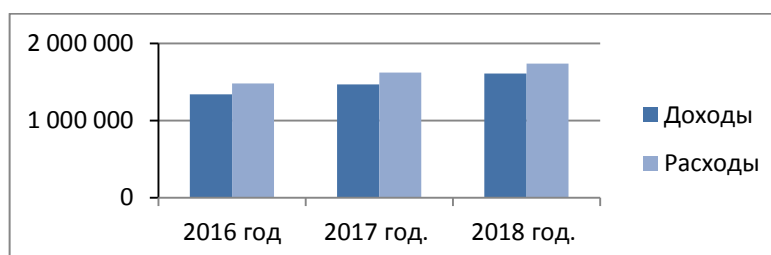


Рисунок 2 – Сопоставление доходов/расходов за 2016-2018 годы

Так же с помощью рисунков 3,4 рассмотрим структуру расходов, связанных с оплатой труда и начислениями на выплаты по оплате труда и приобретение работ, услуг.

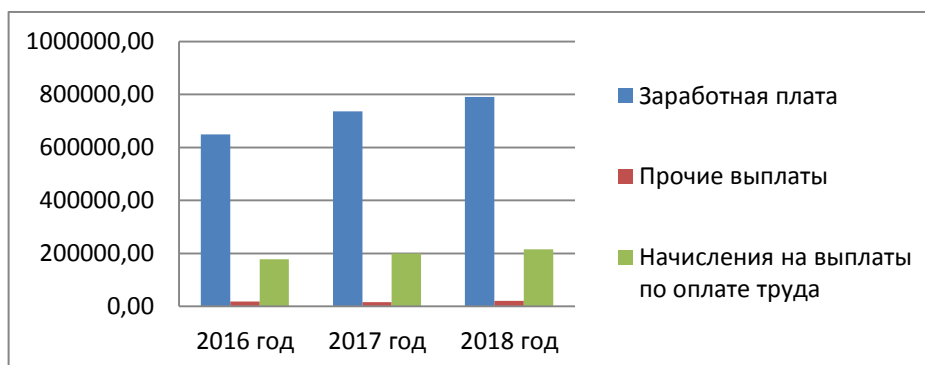


Рисунок 3 – Структура расходов на оплату труда в 2016-2018 гг

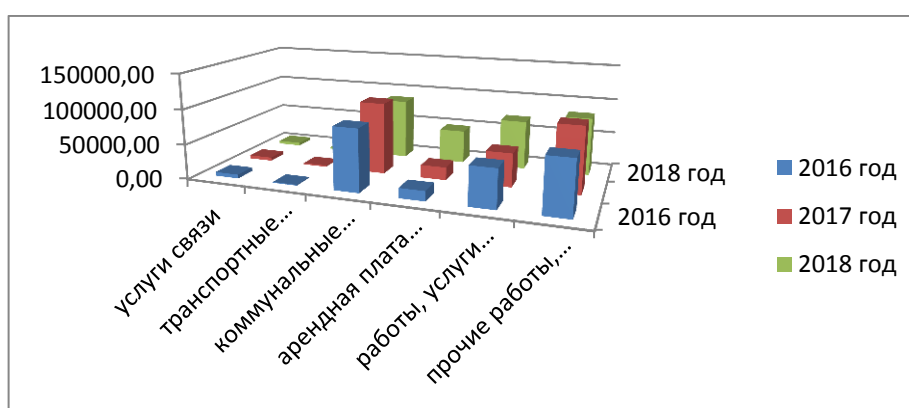


Рисунок 4 – Структура расходов на приобретение работ, услуг за 2016-2018 г

2.2 Технико-экономическая характеристика ФГБОУ ВО «Нижегородский государственный технический университет им. Р.Е. Алексеева»

Полное наименование организации - федеральное государственное бюджетное образовательное учреждение высшего образования «Нижегородский государственный технический университет им. Р.Е. Алексеева» (сокращенное наименование – ФГБОУ ВО «Нижегородский государственный технический университет им. Р.Е. Алексеева»).

Университет является унитарной некоммерческой организацией, созданной для осуществления образовательных, научных, социальных и культурных функций. Университет был образован в 01.10.1917 г. Ректором вуза является Дмитриев Сергей Михайлович. Адрес местонахождения образовательной организации - Минина ул., 24, г. Нижний Новгород.

Учредителем и собственником имущества Университета является Российская Федерация. Функции и полномочия учредителя Университета от имени Российской Федерации осуществляет Министерство науки и высшего образования Российской Федерации. Организация имеет следующие филиалы:

1. Арзамасский политехнический институт (филиал) федерального государственного бюджетного образовательного учреждения высшего образования "Нижегородский государственный технический университет им. Р.Е. Алексеева", расположенный по адресу: Нижегородская область, г. Арзамас, ул. Калинина, д. 19.

2. Дзержинский политехнический институт (филиал) федерального государственного бюджетного образовательного учреждения высшего образования "Нижегородский государственный технический университет им. Р.Е. Алексеева", расположенный по адресу: Нижегородская область, г. Дзержинск, ул. Гайдара, д. 49.

Университет руководствуется в своей деятельности Конституцией Российской Федерации, федеральными конституционными законами, федеральными законами, актами Президента Российской Федерации, Правительства Российской Федерации, Министерства, иными нормативными правовыми актами и Уставом Университета.

Миссией университета выступает достижение на перспективу инновационных, технологических значений вместе с социальным развитием Нижегородского региона, осуществляющих подготовку кадров с должным уровнем квалификации, интеллектуальной составляющей, наличие научных

разработок мирового уровня, активные действия формирующие промышленную политику.

Университет выпускает студентов по ряду уровней подготовки высшего образования: бакалавриат, магистратура, специалитет.

На сегодня в университете осуществляется обучение по 146 образовательным программам. Количество профилей образовательных программ в процентном соотношении отражены на рисунке 5:



Рисунок 5 - Процентное соотношение численности образовательных программ ФГБОУ ВО «Нижегородский государственный технический университет им. Р.Е. Алексеева»

Организационная структура и численный состав ФГБОУ ВО «Нижегородский государственный технический университет им. Р.Е. Алексеева» отражены в Приложении 2.

Рассмотрим основные функции финансово-экономических управлений.

Управление бухгалтерского учета и финансового контроля: организует бухгалтерский и налоговый учет, формирует отчетность, формирует учетную политику в соответствии с законодательством Российской Федерации о бухгалтерском и налоговом учете, разрабатывает и принимает рабочий план счетов, форм первичных учетных документов, формирует полную и достоверную информацию о хозяйственных процессах и финансовых результатах деятельности.

Планово-финансовое управление: координирует разработки и составление планов финансово-хозяйственной деятельности университета, организует оперативный контроль их выполнения; контролирует исполнения смет доходов и расходов в разрезе источников финансирования, центров финансовой ответственности и видов деятельности университета, в том числе смет доходов и расходов по приносящей доход деятельности, целевым средствам, средствам НИР и другие функции.

Структура планово-финансового управления университета представлена на рисунке 6.

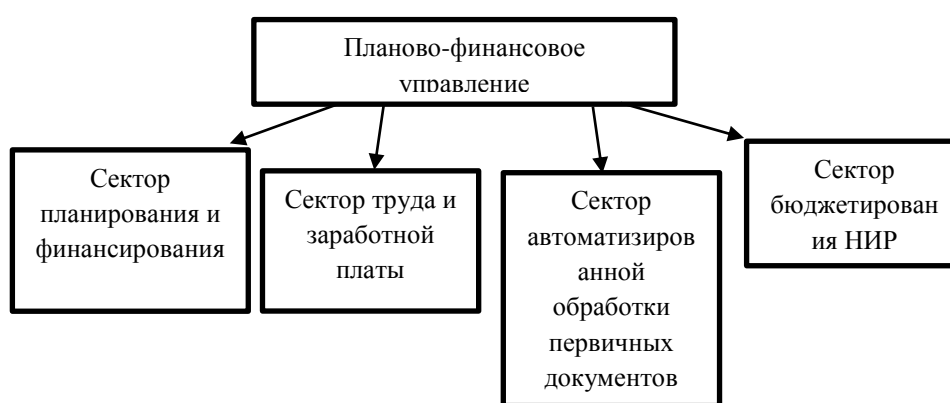


Рисунок 6 - Структура планово-финансового управления

Имущественный комплекс ФГБОУ ВО «Нижегородский государственный технический университет им. Р.Е. Алексеева» содержит: земельные участки (59,12 га) в количестве 19 штук, а так же здания – 272 единиц, сооружений и объектов инфраструктуры (150,4 тыс. м²) [17].

Далее рассмотрим отчет о финансовых результатах деятельности ФГБОУ ВО «Нижегородский государственный технический университет им. Р.Е. Алексеева» и анализ данных показателей произведем в таблице 2.

Таблица 2 - Анализ разделов отчета о финансовых результатах ФГБОУ ВО

«Нижегородский государственный технический университет им. Р.Е. Алексеева»

Показатели	Отчетный период (год), (тыс. руб.)	Изменение	
		Абсолютное	Относительное,

						%	
	2016 год	2017 год.	2018 год.	2017 к 2016	2018 к 2017	2017 к 2016	2018 к 2017
Доходы	89 213	2 164 096	2 287 783	2 074 883	123 687	2 326	6

Продолжение таблицы 2

Доходы от собственности	2 718	2 635	3 119	-83	484	-3	18
Доходы от оказания платных услуг (работ)	705 003	1 781 449	1 553 210	1 076 446	-228 239	153	-13
Доходы от штрафов, пени, иных сумм принудительного изъятия	596	618	109	22	-509	4	-82
Безвозмездные поступления от бюджетов	0	0	0	0	0	0	0
Доходы от операций с активами	-353 708	251 024	64 898	604 732	-186 126	-171	-74
Прочие доходы	662 469	147 561	666 446	-514 908	518 885	-78	352
Доходы будущих периодов	-927 865	-19 192		908 673	19 192	0	0
Расходы	1 884 802	2 176 458	2 333 910	291 656	157 452	15	7
Оплата труда и начисления на выплаты по оплате труда	1 139 206	1 346 126	1 445 863	206 920	99 737	18	7
Приобретение работ, услуг	212 612	303 947	307 045	91 335	3 098	43	1
Обслуживание долговых обязательств	0	0	0	0	0	0	0
Безвозмездные перечисления организациям	14 540	89 116	63 897	74 576	-25 219	0	-28
Безвозмездные перечисления бюджетам	0	0	107	0	107	0	0
Социальное обеспечение	168	104	547	-64	443	0	0
Прочие расходы	287 935	276 474	281 023	-11 461	4 549	-4	2
Расходы по	228 831	161 173	235 429	-67	74 256	-30	46

операциям с активами				658			
Расходы будущих периодов	1 380	-483		-1 863	483	-135	-100

Продолжение таблицы 2

Чистый операционный результат	-1 798 300	27 419	-57 654	1 825 719	-85 073	-102	-310
Операционный результат до налогообложения	-1 795 589	-12 362	-46 128	1 783 227	-33 766	-99	273
Налог на прибыль	0	3 931	11 526	3 931	7 595	0	193
Операции с нефинансовыми активами	286 597	-245 011	-101 189	-531 608	143 822	-185	-59
Операции с финансовыми активами и обязательствами	-1 222 685	272 430	43 535	1 495 115	-228 895	-122	-84

Наблюдаем ежегодное увеличение суммы доходов учреждения в период с 2016 по 2018 год, с резким увеличением данного показателя с 2016 по 2017 годы. Увеличение обусловлено в большей степени связанным с операциями по доходам от оказания платных услуг (работ), прочие доходы, доходы будущих периодов.

Расходы учреждения в 2018 году так же претерпели увеличение по сравнению с 2017 годом, что составило 7 % (или 157 452 тыс. руб.). Увеличение расходов выявлено по статье «Оплата труда и начисления на выплаты по оплате труда» на 7 % (99 732 тыс. руб.).

По результатам 2018 года чистый операционный результат отрицателен, в связи с тем, что расходы превышают сумму доходов, что наглядно отражено на рисунке 7:

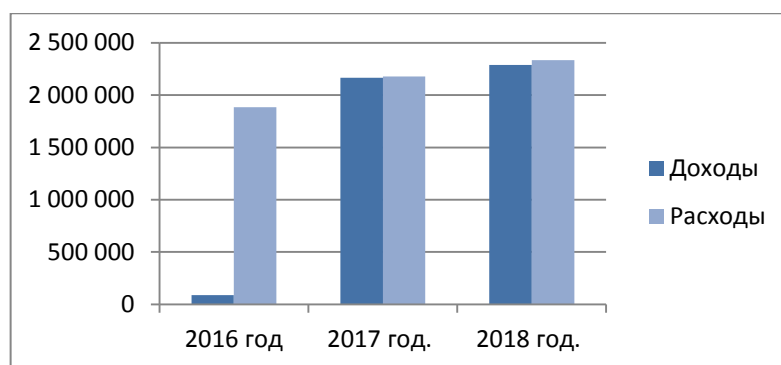


Рисунок 7 – Сопоставление доходов/расходов за 2016-2018 годы

На рисунках 8,9 отражена структура расходов, связанных с оплатой труда и начислениями на выплаты по оплате труда и приобретение работ, услуг.

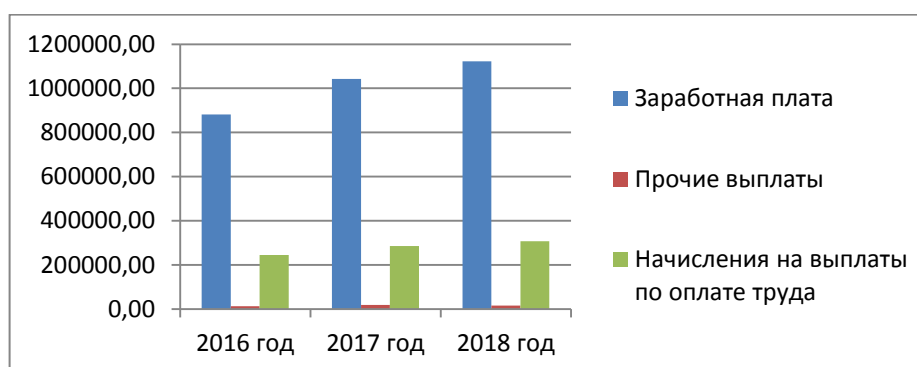


Рисунок 8 – Структура расходов на оплату труда в 2016-2018 гг

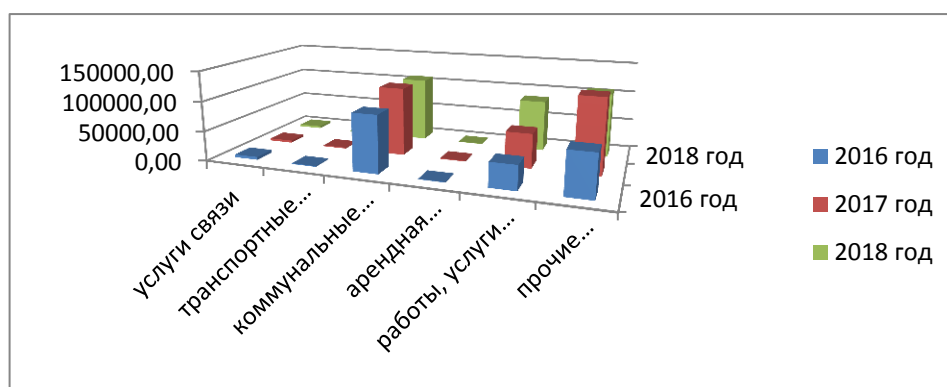


Рисунок 9 – Структура расходов (приобретение работ, услуг) за 2016-2018 г.

2.3 Техничко-экономическая характеристика ФГАОУ ВО «Тюменский государственный университет»

Полное наименование организации - федеральное государственное автономное образовательное учреждение высшего образования «Тюменский государственный университет» (сокращенное наименование организации – ФГАОУ ВО «Тюменский государственный университет»).

Университет является некоммерческой организацией, созданной для достижения образовательных, научных, социальных, культурных целей, для удовлетворения духовных и иных некоммерческих потребностей граждан в образовании, а также в иных целях, направленных на достижение общественных благ. Дата создания образовательной организации: 16 сентября 1930 г.

Ректор университета Фальков Валерий Николаевич. Адрес нахождения образовательной организации: Уральский федеральный округ, Тюменская область, г. Тюмень, ул. Володарского, д. 6.

Организация имеет следующие филиалы:

- Тобольский педагогический институт им. Д.И. Менделеева (филиал) Тюменского государственного университета - Тюменская область, г. Тобольск, ул. Знаменского, д. 58.

- Ишимский педагогический институт им. П.П. Ершова (филиал) Тюменского государственного университета - Тюменская область, г. Ишим, ул. Ленина, 1.

Непосредственно учредителями образовательной организации является Министерство науки и высшего образования Российской Федерации.

Университет руководствуется в своей деятельности Конституцией Российской Федерации, федеральными конституционными законами, актами Президента Российской Федерации, Правительства Российской Федерации, учредителя, Уставом Университета, иными нормативными правовыми актами (в том числе локальными).

Миссия университета акцентируется на более глобальных корпорациях, представляющих экономическую профориентацию региона, в том числе развивающийся в условиях диверсификации и обеспечения импорт

независимости разного уровня бизнес в сфере высокотехнологичных услуг и «умной экономики».

В 2018 году в университете реализовалось 87 направлений подготовки (специальностей) по ФГОС ВО: 42 направления подготовки бакалавров, 11 специальностей, 22 направления подготовки магистров, 17 направлений подготовки кадров высшей квалификации.

По состоянию на 1 октября 2018 года в университете обучалось 23246 студента, (в том числе в базовом вузе – 19062), из них: по очной форме обучения – 11549, по очно-заочной – 94, по заочной форме – 7419, в филиалах – 4184

За 2018 год университетом реализовано 196 программ дополнительного образования, из них – 17 программ профессиональной переподготовки, 60 программ повышения квалификации.

Общее количество обучающихся по программам дополнительного образования в 2018 году составило более 4000 человек, из них – 2058 человек по программам дополнительного профессионального образования.

Формы обучения: очная, очно-заочная, заочная.

Организационная структура и численный состав ФГАОУ ВО «Тюменский государственный университет» отражены в Приложении 3.

Рассматривая должностные обязанности сотрудников планово-финансового управления можно выделить следующие функции: разработка ежегодного плана финансово-хозяйственной деятельности; осуществление контроля выполнения плана ФХД по видам источников финансирования; тесное взаимодействие с бухгалтерией в области проведения оперативного учета доходов и расходов в разрезе статей бюджетной классификации; предоставление на утверждение калькуляцию стоимости обучения и другую калькуляцию. ПФО реализует возложенные на него задачи и функции во взаимодействии с другими службами и структурными подразделениями института, и внешними организациями в рамках полномочий, определенной положение университета.

Тюменский государственный университет обладает крупный имущественный комплекс, включающий группу объектов движимого (недвижимого) имущества, земельных участков, закрепленных за университетом на праве оперативного управления [46].

Далее рассмотрим отчет о финансовых результатах деятельности результатах ФГАОУ ВО «Тюменский государственный университет».

Таблица 3 - Анализ разделов отчета о финансовых результатах ФГАОУ ВО «Тюменский государственный университет»

Показатели	Отчетный период (год), (тыс. руб.)			Изменение			
				Абсолютное		Относительное, %	
	2016 год	2017 год.	2018 год.	2017 к 2016	2018 к 2017	2017 к 2016	2018 к 2017
Доходы	3 283 807	3 096 991	4 258 514	-186 816	1 161 523	-6	38
Доходы от собственности	3 994	4 744	6 375	750	1 631	19	34
Доходы от оказания платных услуг (работ)	1 749 521	2 583 074	2 831 875	833 553	248 801	48	10
Доходы от штрафов. пени. иных сумм принудительного изъятия	1 028	3 745	347	2 717	-3 398	264	-91
Безвозмездные поступления от бюджетов	0	0	0	0	0	0	0
Доходы от операций с активами	-453 400	-143 701	31 842	309 699	175 543	-68	-122
Прочие доходы	1 804 053	753 358	1 388 076	-1 050 695	634 718	-58	84
Доходы будущих периодов	178 612	-104 229	0	-282 841	104 229	0	0
Расходы	3 301 166	3 421 592	4 566 866	120 426	1 145 274	4	33
Оплата труда и начисления на выплаты по оплате труда	1 853 918	1 941 163	2 397 758	87 245	456 595	5	24
Приобретение работ. услуг	815 740	858 892	1 315 666	43 152	456 774	5	53

Обслуживание долговых обязательств	0	0	0	0	0	0	0
Безвозмездные перечисления организациям	3 781	1 062	0	-2 719	-1 062	0	-100
Безвозмездные перечисления бюджетам	137	1 062	39	925	-1 023	0	0

Продолжение таблицы 3

Социальное обеспечение	5 171	6 274	4 631	1 103	-1 643	0	0
Прочие расходы	331 513	323 205	345 220	-8 308	22 015	-3	7
Расходы по операциям с активами	290 690	288 780	503 551	-1 910	214 771	-1	74
Расходы будущих периодов	216	2 013	0	1 797	-2 013	832	-100
Чистый операционный результат	-16 824	-329 518	-308 351	-312 694	21 167	1 859	-6
Операционный результат до налогообложени я	-17 359	-324 601	-308 351	-307 242	16 250	1 770	-5
Налог на прибыль	0	0	0	0	0	0	0
Операции с нефинансовыми активами	296 006	161 077	-899 932	-134 929	-1 061 009	-46	-659
Операции с финансовыми активами и обязательствами	-328 767	-490 595	-78 658	-161 828	411 937	49	-84

Суммы доходов учреждения понизились в период с 2016 по 2017 год, и затем были увеличены. Увеличение связано с операциями от оказания платных услуг (работ), прочие доходы, доходы от операций с активами.

Расходы учреждения ежегодно возрастали в рассматриваемые периоды 2016-2018 годы, что составило за 2018 год 33 % (или 1145274 тыс. руб.). Увеличение расходов выявлено по статье «Оплата труда и начисления на выплаты по оплате труда» на 24 % (456 595 тыс. руб.) и «Приобретение работ. Услуг» на 53% (456 774 тыс. руб.)

По результатам 2018 года чистый операционный результат отрицателен, в связи с тем, что расходы превышают сумму доходов.

Наглядно отразим данное явление на рисунке 10.

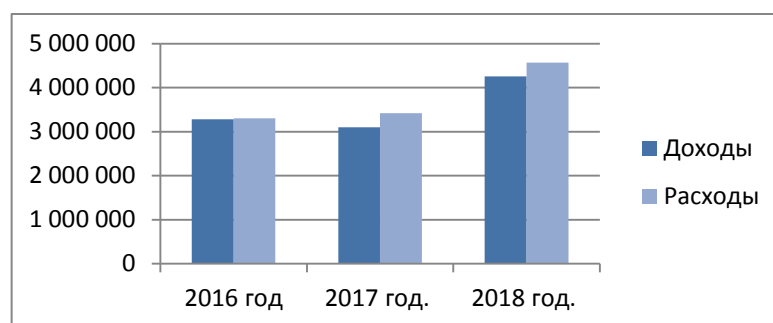


Рисунок 10 – Сопоставление доходов/расходов за 2016-2018 годы

На рисунках 11,12 рассмотрим структуру расходов, связанных с оплатой труда и начислениями на выплаты по оплате труда и приобретение работ, услуг.

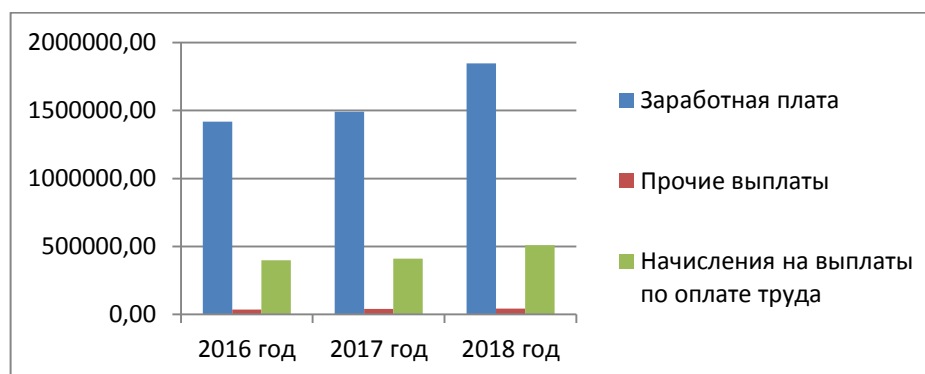


Рисунок 11 – Структура расходов на оплату труда в 2016-2018 годы

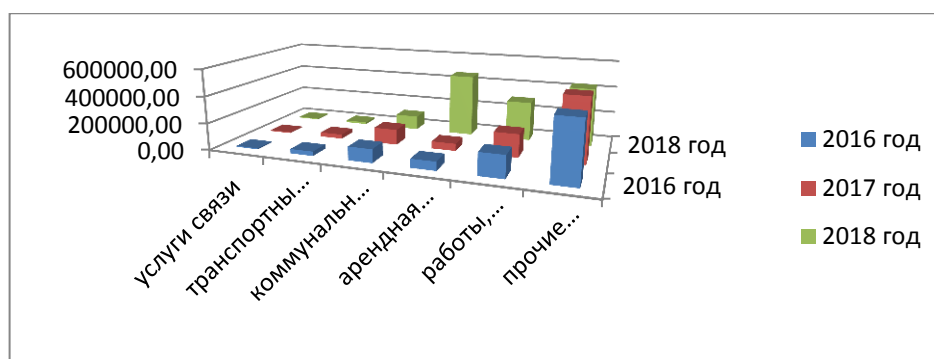


Рисунок 12 – Структура расходов (приобретение работ, услуг) за 2016-2018 годы

Результатом анализа финансового состояния выступает разработка направлений, повышающих платежеспособность, устойчивость финансовой среды и саму эффективность деятельности организации.

По проведённому финансовому анализу, можно сделать вывод, что финансовое обеспечение университетов достаточно стабильно для непосредственного осуществления ими образовательной деятельности, соответствуя выданной лицензии, дающей право вести образовательную деятельность.

Анализ финансового состояния университетов дает возможность оценить основные причины сложившегося ухудшения финансового состояния за рассматриваемые периоды:

- увеличение размера сумм, предназначенных для выплат на фонд оплаты труда;
- расхождение размеров поступившей субсидии на выполнение государственного задания на оказание государственных услуг из федерального бюджета с размерами, фактических расходов данной сферы;
- в течение года наблюдается неплановое распределение финансирования из бюджетов и расходов университета, является неравномерным (оказывает влияние движение контингента обучающихся).

Университета нуждается в повышении финансовой устойчивости и закреплении данных позиций. Для реализации данной задачи обоснованно

создание на перспективные периоды капитала с целевой направленностью (эндаумент-фонда).

Преимущества создания эндаумент-фонда: поступление частных инвестиций в образование; наличие стабильного источника дохода, (целевой капитал), снижающий зависимость финансовой части университета от единовременных поступлений.

2.4 Характеристика особенностей анализа эффективности деятельности бюджетной организации

Важным критерием высокого уровня эффективной деятельности любой организации выступает грамотно построенная система управления, обеспечивающая все необходимые условия для эффективной работы.

В свою очередь руководящий состав, для выбора стратегии управления подразделениями должен владеть актуальной информацией о существующем положении, использовании ресурсов. Отсутствие полноценных или искажение применяемых сведений снижает эффективную работу и процесс деятельности организации в целом.

Определенные подходы дают возможность оценить эффективность деятельности вузов, рассмотрев которые, а затем, применив их в кратком сравнительном анализе, формируется обширный разносторонний взгляд и анализ эффективности деятельности высших учебных заведений [2].

Оценка эффективности деятельности образовательной организации включает комплексные меры, содержащие измерение затрат и результатов деятельности.

Сама по себе оценка эффективности представляется соотношением показателей, непосредственно связанных друг с другом (натуральные или стоимостные показатели). Основным продуктом деятельности образовательных организаций - это услуга образования, определенные ресурсы, состоящие из формирования процесса ее оказания, результативности – уровня

компетенции/квалификации специалиста после окончания обучения [22, с. 375].

Источники потребности информации об уровне эффективности деятельности образовательной организации подразделяются на:

- Оперативное управление, а также контроль функционирования деятельности вуза (его подразделений). Потребность в информации об отдельных аспектах их деятельности возникает у управляющего персонала.

- Стратегическое управление вузом. Комплексная оценка деятельности вуза, требующаяся головному руководству.

- Внешние потребители и контролирующие органы, занимающие место потребителей и источника финансирования услуг.

Оптимально, для проведения экономического анализа, соблюдение и переход по ряду следующих этапов:

- технико-экономическая характеристика;
- оценка материально технического обеспечения;
- анализ структуры доходов и расходов;
- анализ финансовых результатов [34, стр.37].

Существенное влияние на итоги проведения анализа деятельности бюджетной организации оказывает уровень полноты, достоверности и качество рассматриваемых сведений [15].

Анализируя исполнение уровня расходов бюджетного учреждения, первоочерёдному изучению подлежит состав и структура расходов [19, с.20].

Для выполнения данного условия требуется группировка по статьям бюджетной классификации.

Состав и структура расходов отображают отраслевые особенности бюджетных учреждений [25, с. 448].

Анализируя структуру расходов, подлежат сравнению показатели текущего и предыдущего периодов для удельного веса каждой группы расходов в их общей сумме.

Производя анализ финансового состояния Университета на первый план выходит изучение положения имущественной части, подразумевающая распределение средств, поступающих в распоряжение на определенные цели организации из определенных источников финансового обеспечения (финансирования) [14, с.4].

Обеспечение образовательной деятельности университетов производится за счет основных источников таких, как: доходы из субсидии на государственное задание, субсидии на иные цели и приносящая доход деятельность. Приносящая доход деятельность - данный вид деятельности может осуществляться учреждением, при наличии данных сведений в учредительных документах. Доходы от такой деятельности и приобретенное за счет этих доходов имущество поступают в самостоятельное распоряжение учреждения [47].

Направление расходования денежных средств строго направлено на выполнение поставленных перед Университетом целей, в соответствии с уставной деятельностью: на материально-техническое обеспечение учебного процесса, обеспечение полагающихся условий сотрудникам и обучающимся, своевременную и полноценную выплату заработной платы [14].

Имущественное состояние вуза, наряду с источниками его формирования в балансе учреждения подразделяется на нефинансовые и финансовые активы, пассивы делятся на обязательства и финансовый результат [48].

Не маловажным звеном в ходе проведения анализа финансового состояния образовательной организации выступает оценка ликвидности, подразумевающая возможности нести ответственность по своим обязательствам [23, с.42].

Рассмотрим подробнее финансовое состояние трех университетов, опираясь на данные отчетности за 2016-2018 годы.

Система показателей ликвидности (содержание, методика расчета и динамика) по данным баланса ФГБОУ ВО «Югорский государственный университет» за 2016-2018 гг. отражены в таблице 4.

Таблица 4 - Система показателей ликвидности по данным баланса ФГБОУ

№	Показатель	2016	2017	2018	Абсолютное изменение 2017 к 2016	Абсолютное изменение 2018 к 2017
Исходные данные для анализа, тыс.руб.						
1	Денежные средства	37 136	29 524	69 700	-7 612	40 177
2	Финансовые вложения	0	0	0	0	0

ВО «Югорский государственный университет» за 2016-2018 годы.

Продолжение таблицы 4

3	Средства в расчетах с дебиторами	3 219	1 436	3 105	-1 783	1 669
4	Вложения в финансовые активы	0	0	0	0	0
5	Материальные запасы	25 800	31 629	29 894	5 829	-1 735
6	Затраты на изготовление готовой продукции, выполнение работ, услуг	0	0	0	0	0
7	Итого текущих (оборотных) активов (п. 1 + п. 2 + п. 3 + п. 4 + п. 5 + п. 5 + п. 6)	106 703	11 984	144 452	-94 718	132 467
8	Общая величина обязательств перед кредиторами	85 278	4 511 053	465 579	4 425 775	-4 045 474
Коэффициенты ликвидности						
9	Коэффициент абсолютной ликвидности ((п. 1 + п. 2) / п. 8)	0.435	0.007	0.150	-0.429	0.143
10	Коэффициент критической ликвидности ((п. 1 + п. 2 + п. 3 + п. 4) / п. 8)	0.473	0.007	0.156	-0.466	0.150
11	Коэффициент текущей ликвидности (п. 7 / п. 8)	1.251	0.003	0.310	-1.249	0.308
12	Коэффициент соотношения дебиторской и кредиторской задолженности (п. 3/п. 8)	0.038	0.000	0.007	-0.037	0.006

По ФГБОУ ВО «Югорский государственный университет» 2017 году Наблюдается снижение финансовых активов, в том числе денежных средств на 7 612 тыс. руб. В 2018 г. данный показатель улучшил свои значения путем увеличения на 40 177 тыс. руб., что положительно повлияло на уровень ликвидности университета.

В рассматриваемом периоде имеем следующие значения:

- Коэффициент, абсолютной ликвидности входит в нормативное значение на 2016 год. В 2017 - 2018 этот показатель опустился ниже нормы

(пороговые значения 0,2 - 0,5), показывает недостаток денежных средств учреждения требуемых для покрытия краткосрочных обязательств.

- Коэффициент критической ликвидности составил 0,473 в 2016 году, 0,007 в 2017 году, 0,156 в 2018 году, что не соответствует нормативу (> 1).

- Коэффициент текущей ликвидности (покрытия обязательств перед кредиторами текущими (оборотными) входит в пороговое значение норматива в 2016 году и составил 1,251. В 2017 году составляет 0,03, в 2018 году 0,310 (норматив > 1).

- Коэффициент соотношения дебиторской и кредиторской задолженности (покрытия обязательств средствами в расчетах с дебиторами) ниже нормативного значения (0,9–1).

Система показателей ликвидности (содержание, методика расчета и динамика) по сведениям полученных из бухгалтерского баланса ФГБОУ ВО «Нижегородский государственный технический университет им. Р.Е. Алексеева» за 2016-2018 гг. отражены в таблице 5.

Таблица 5 - Система показателей ликвидности (по данным баланса ФГБОУ ВО «Нижегородский государственный технический университет им. Р.Е. Алексеева» за 2016-2018 гг.

№	Показатель	2016	2017	2018	Абсолютное изменение 2017 к 2016	Абсолютное изменение 2018 к 2017
Исходные данные для анализа, тыс. руб.						
1	Денежные средства	160 577	188 578	244 122	28 001	55 544
2	Финансовые вложения	78	78	84	0	6
3	Средства в расчетах с дебиторами	53 221	60 515	54 062	7 294	-6 453
4	Вложения в финансовые активы	0	0	0	0	0

Продолжение таблицы 5

5	Материальные запасы	38	101 858	74	63 353	-27 305
---	---------------------	----	---------	----	--------	---------

		505		553		
6	Затраты на изготовление готовой продукции, выполнение работ, услуг	208 100	1 403	5 561	-206 697	4 158
7	Итого текущих (оборотных) активов (п. 1 + п. 2 + п. 3 + п. 4 + п. 5 + п. 5 + п. 6)	460 481	352 432	378 382	-108 049	25 950
8	Общая величина обязательств перед кредиторами	69 536	59 638	83 862	-9 898	24 224
Коэффициенты ликвидности						
9	Коэффициент абсолютной ликвидности (покрытия обязательств перед кредиторами денежными средствами) ((п. 1 + п. 2) / п. 8)	2.310	3.163	2.912	0.853	-0.251
10	Коэффициент критической ликвидности (покрытия обязательств перед кредиторами денежными средствами и средствами в расчетах с дебиторами) ((п. 1 + п. 2 + п. 3 + п. 4) / п. 8))	3.076	4.178	3.557	1.102	-0.621
11	Коэффициент текущей ликвидности (покрытия обязательств перед кредиторами текущими (оборотными) активами) (п. 7 / п. 8)	6.622	5.910	4.512	-0.713	-1.398
12	Коэффициент соотношения дебиторской и кредиторской задолженности (покрытия обязательств средствами в расчетах с дебиторами) (п. 3/п. 8)	0.765	1.015	0.645	0.249	-0.370

В 2017 году мы наблюдаем увеличение финансовых активов, в том числе денежных средств на 28001 тыс. руб. В 2018 г. данный показатель был увеличен на 55544 тыс. руб., оказав положительное влияние на уровень ликвидности университета.

В рассматриваемом периоде имеем следующие значения:

- Коэффициент, абсолютной ликвидности нормативному значению соответствует (от 0,2 до 0,5), что говорит об обеспеченности денежными средствами организации покрывающих краткосрочные обязательства.

- Коэффициент критической ликвидности составил 3,076 в 2016 году, 4,178 в 2017 году, 3,557 в 2018 году, что соответствует нормативу (> 1).

- Коэффициент текущей ликвидности, соответствует значениям норматива в рассматриваемых периодах и составил 6,622 в 2016 году, в 2017 году составляет 5,910, в 2018 году 4,512 (> 1).

- Коэффициент соотношения дебиторской и кредиторской задолженности (покрытия обязательств средствами в расчетах с дебиторами) ниже нормативного значения в 2016 и 2018 годах. В 2017 году значение составило 1,015 и вошло в нормативное значение (0,9–1).

Система показателей ликвидности (содержание, методика расчета и динамика) по данным баланса ФГАОУ ВО «Тюменский государственный университет» за 2016-2018 годов отражены в таблице 6.

Таблица 6 - Система показателей ликвидности по данным баланса ФГАОУ ВО «Тюменский государственный университет» за 2016-2018 гг.

№	Показатель	2016	2017	2018	Абсолютное изменение 2017 к 2016	Абсолютное изменение 2018 к 2017
Исходные данные для анализа						
1	Денежные средства	614 009	639 092	297 922	25 083	-341 170
2	Финансовые вложения	6 958	7 269	6 201	311	-1 068
3	Средства в расчетах с дебиторами	384 253	470 707	398 435	86 454	-72 272
4	Вложения в финансовые активы	0	0	0	0	0
5	Материальные запасы	145 435	185 824	149 425	40 389	-36 399

Продолжение таблицы 6

6	Затраты на	1 744	14 705	0	12 961	-14 705
---	------------	-------	--------	---	--------	---------

	изготовление готовой продукции, выполнение работ, услуг					
7	Итого текущих (оборотных) активов (п. 1 + п. 2 + п. 3 + п. 4 + п. 5 + п. 5 + п. 6)	1 152 399	1 317 597	851 983	165 198	-465 614
8	Общая величина обязательств перед кредиторами	1 187 837	1 757 603	1 451 263	569 766	-306 340
Коэффициенты ликвидности						
9	Коэффициент абсолютной ликвидности ((п. 1 + п. 2) / п. 8)	0.523	0.368	0.210	-0.155	-0.158
10	Коэффициент критической ликвидности ((п. 1 + п. 2 + п. 3 + п. 4) / п. 8))	0.846	0.636	0.484	-0.211	-0.151
11	Коэффициент текущей ликвидности (п. 7 / п. 8)	0.970	0.750	0.587	-0.221	-0.163
12	Коэффициент соотношения дебиторской и кредиторской задолженности (п. 3/п. 8)	0.323	0.268	0.275	-0.056	0.007

По университету в 2017 году наблюдается увеличение финансовых активов, в том числе денежных средств на 25083 тыс. руб. В 2018 г. данный показатель дал отрицательное значение путем уменьшения на 341 170 тыс. руб.

За рассматриваемый период имеем следующие значения:

- «Коэффициент, абсолютной ликвидности (покрытия обязательств перед кредиторами денежными средствами) соответствует нормативному значению (нормативное значение - от 0,2 до 0,5), что отражает недостаток денежных средств организации для покрытия краткосрочных обязательств» [23].

- Коэффициент критической ликвидности (покрытия обязательств перед кредиторами денежными средствами и средствами в расчетах с дебиторами) составил 0,846 в 2016 году, 0,636 в 2017 году, 0,484 в 2018 году, что ниже установленных нормативов (> 1).

- Коэффициент текущей ликвидности (покрытия обязательств перед кредиторами текущими (оборотными) ниже нормативного значения в рассматриваемых периодах и составил 0,970 в 2016 году, в 2017 году составляет 0,750, в 2018 году 0,587 (нормативное значение > 1).

- Коэффициент соотношения дебиторской и кредиторской задолженности (покрытия обязательств средствами в расчетах с дебиторами) ниже нормативного значения (норматив 0,9–1).

Наибольший уклон в анализе финансового положения университетов выступает проведение мероприятий направленных на оценку финансовой устойчивости. Общеизвестные методы анализа данного показателя в большинстве случаев заключается в оценке сопоставления собственного и заемного капитала. Данный подход возможно использовать для организации высшего образования, в обязательном порядке опираясь на специфику и состав источников формирования ее имущества [12, стр.35].

Источники формирования имущества ФГБОУ ВО «Югорский государственный университет» без учета обязательств перед учредителем, а также расчет коэффициентов финансовой устойчивости в структурированном виде представлены в таблице 7.

Таблица 7 - Финансовая устойчивость ФГБОУ ВО «Югорский государственный университет» за 2017-2018 гг.

п/п	Наименование	На начало 2017 года, тыс. руб.	На конец 2017 года, тыс. руб.	Абсолютное изменение
Исходные данные для анализа, руб.				
1	Обязательства перед кредиторами	6486	8461	1975
2	Финансовый результат (собственные средства)	71709	68423	-3286

Продолжение таблицы 7

3	Общая величина источников формирования имущества вуза (без учета обязательств перед учредителем)	2686468	2578499	-107968
Коэффициенты финансовой устойчивости				
4	Коэффициент автономии (доля собственных средств (полученного финансового результата) в общей величине источников финансирования деятельности вуза) (п. 2 / п. 3)	0.03	0.03	0.00
5	Коэффициент финансовой зависимости (доля обязательств в общей величине источников финансирования деятельности вуза) (п. 1 / п. 3)	0.002	0.003	0.001
п/п	Наименование	На начало 2018 года, тыс. руб.	На конец 2018 года, тыс. руб.	Абсолютное изменение
Исходные данные для анализа, руб.				
1	Обязательства перед кредиторами	24437	14869	-9569
2	Финансовый результат (собственные средства)	-1814504	-1948086	-133582
3	Общая величина источников формирования имущества вуза (без учета обязательств перед учредителем)	2593869	2581437	-12431
Коэффициенты финансовой устойчивости				
4	Коэффициент автономии (доля собственных средств (полученного финансового результата) в общей величине источников финансирования деятельности вуза) (п. 2 / п. 3)	-0.700	-0.755	-0.055
5	Коэффициент финансовой зависимости (доля обязательств в общей величине источников финансирования деятельности вуза) (п. 1 / п. 3)	0.009	0.006	-0.004

Увеличились показатели кредиторской задолженности, собственные средства университета уменьшились за 2017-2018 гг., это все снижает устойчивость финансовой среды. Финансовый результат в сумме собственных средств (обязательств перед кредиторами) понизился с 70 до

минуса 75%. Коэффициент финансовой зависимости на 31 декабря 2018 года составил 0,006, что ниже нормативного значения (0,6–0,7).

Источники формирования имущества ФГБОУ ВО «Нижегородский государственный технический университет им. Р.Е. Алексеева» не учитывая обязательства учредителя, совместно с расчетом коэффициента финансовой устойчивости отражены в таблице 8.

Таблица 8 - Финансовая устойчивость ФГБОУ ВО «Нижегородский государственный технический университет им. Р.Е. Алексеева» за 2017-2018

п/п	Наименование	На начало 2017 года, тыс. руб.	На конец 2017 года, тыс. руб.	Абсолютное изменение
Исходные данные для анализа, руб.				
1	Обязательства перед кредиторами	24 882	21 209	-3 673
2	Финансовый результат (собственные средства)	377 854	452 102	74 248
3	Общая величина источников формирования имущества вуза (без учета обязательств перед учредителем)	3 555 182	3 310 171	-245 011
Коэффициенты финансовой устойчивости				
4	Коэффициент автономии (доля собственных средств (полученного финансового результата) в общей величине источников финансирования деятельности вуза) (п. 2 / п. 3)	0.11	0.14	0.03
5	Коэффициент финансовой зависимости (доля обязательств в общей величине источников финансирования деятельности вуза) (п. 1 / п. 3)	0.007	0.006	-0.001

Продолжение таблицы 8

п/п	Наименование	На начало 2018 года, тыс. руб.	На конец 2018 года, тыс. руб.	Абсолютное изменение
Исходные данные для анализа, руб.				
1	Обязательства перед кредиторами	21212	21677	465
2	Финансовый результат (собственные средства)	-343123	-400777	-57654
3	Общая величина источников формирования имущества вуза (без учета обязательств перед учредителем)	3311224	3210035	-101189
Коэффициенты финансовой устойчивости				
4	Коэффициент автономии (доля собственных средств (полученного финансового результата) в общей величине источников финансирования деятельности вуза) (п. 2 / п. 3)	-0.104	-0.125	-0.021
Коэффициенты финансовой устойчивости				
5	Коэффициент финансовой зависимости (доля обязательств в общей величине источников финансирования деятельности вуза) (п. 1 / п. 3)	0.006	0.007	0.000

В период с 2016-2017 гг. мы видим уменьшение составляющих кредиторской задолженности, вместе с увеличением собственных средств университета, затем противоположные значения в 2017-2018 гг., отражающее снижение устойчивости его финансовой сферы. Значение имеемого финансового результата в общей сумме собственных средств и обязательств перед кредиторами снизилась с 10 до минуса 12%. Коэффициент финансовой зависимости на 31 декабря 2018 года составил 0,007, что ниже нормативного значения 0,6–0,7.

Источники формирования имущества ФГАОУ ВО «Тюменский государственный университет» без учета обязательств перед учредителем, а также расчет коэффициентов финансовой устойчивости (автономии и

финансовой зависимости) в структурированном виде представлены в таблице 9.

Таблица 9 - Финансовая устойчивость ФГАОУ ВО «Тюменский государственный университет» за 2017-2018 гг.

п/п	Наименование	На начало 2017 года, тыс. руб.	На конец 2017 года, тыс. руб.	Абсолютное изменение
Исходные данные для анализа				
1	Обязательства перед кредиторами	21895	78349	56454
2	Финансовый результат (собственные средства)	276224	4869	-271355
3	Общая величина источников формирования имущества вуза (без учета обязательств перед учредителем)	2793306	2954383	161077
Коэффициенты финансовой устойчивости				
4	Коэффициент автономии (доля собственных средств (полученного финансового результата) в общей величине источников финансирования деятельности вуза) (п.2/п. 3)	0.10	0.00	-0.10
5	Коэффициент финансовой зависимости (доля обязательств в общей величине источников финансирования деятельности вуза) (п. 1 / п. 3)	0.008	0.027	0.019
п/п	Наименование	На начало 2018 года, тыс. руб.	На конец 2018 года, тыс. руб.	Абсолютное изменение
Исходные данные для анализа				
1	Обязательства перед кредиторами	64789	38032	-26757
2	Финансовый результат (собственные средства)	-1119477	-1427851	-308374

Продолжение таблицы 9

3	Общая величина источников формирования имущества вуза (без учета обязательств перед учредителем)	4688135	3872528	-815607
Коэффициенты финансовой устойчивости				
4	Коэффициент автономии в общей величине источников финансирования деятельности вуза) (п. 2 / п. 3)	-0.239	-0.369	-0.130
5	Коэффициент финансовой зависимости (п. 1 / п. 3)	0.014	0.010	-0.004

Наблюдается увеличение кредиторской задолженности и снижение собственных средств университета в период с 2016-2017 гг. и снижение значений в 2017-2018 гг., ведущее к снижению его устойчивости финансовой сферы. Доля полученного финансового результата в общей сумме собственных средств и обязательств перед кредиторами (коэффициент автономии) снизилась с 23 до минуса 36%. Коэффициент финансовой зависимости на 31 декабря 2018 года составил 0,010, что ниже нормативного значения 0,6–0,7.

Система бюджетного учета, предполагает прозрачность движения государственных финансовых потоков, для обеспечения оценки эффективности и результативности использования бюджетных средств. Важность подобной оценки напрямую связана с ограниченностью бюджетных средств, которые должны расходоваться максимально эффективно [1].

Экономическая эффективность нацелена на получение максимально положительных результатов от существующих и имеющихся в распоряжении ресурсов [18, стр. 345].

Повышение эффективности деятельности организации во многом зависит от обоснованности, своевременности и целесообразности принимаемых управленческих решений и достижение задач такого рода производится в процессе анализа. Но лишь обширное и углубленное проведение работы в части аналитического исследования итоговых величин хозяйствования возможно его эффективное существование, и значительное влияние в процессе жизнедеятельности организации [22, стр. 31].

3. Направления и пути совершенствования эффективности деятельности бюджетных организаций

3.1 Направления совершенствования эффективности деятельности бюджетных организаций в Российской Федерации

В настоящее время высшее образование выступает одним из главных движущих элементов развития в социальном и экономическом направлении. Спрос на высшее образование увеличился в последние годы в процессе изменений производственных процессов на ряду глобализации развития экономики в направлении повышения уровня знаний [21, с.22].

В связи с реформами, произошедшими в части механизации обеспечения финансовой системы высшего образования путем повышения доступности эффективности и качества образования.

Страны Европы переходя к обновлению инструментария финансирования целенаправленным на результат («performance funding model»), придерживались понятия, содержащего повышение поддержки принятия решений для стратегии минимизирующей государственное вмешательство в деятельность вузов.

Причины реформ финансовых взаимоотношений сферы высшего образования в Российской Федерации:

- а) экономическая система меняла свой тип – сметное финансирование вузов не подходило всем условиям устанавливающейся экономики,
- б) бюджетные средства имеют ограниченный объем и строгое целенаправленное расходование – отсутствие возможности в полной мере покрывать все расходы университетов за счет доведенных средств.

«В ходе реформирования системы высшего образования постепенно расширялся состав типов государственных образовательных учреждений и изменялись механизмы их бюджетного финансирования. Согласно Федеральному закону от 8 мая 2010 г. № 83-ФЗ «О внесении изменений в

отдельные законодательные акты Российской Федерации в связи с совершенствованием правового положения государственных (муниципальных) учреждений» произошли изменения в механизме финансирования бюджетных учреждений высшего образования путем выделения следующих типов государственных образовательных учреждений высшего образования: казенных, бюджетных и автономных» [12].

Данный закон в силу своего действия раскрыл ряд новых составляющих финансового механизма бюджетных и автономных образовательных учреждений:

- затраты университетов, финансируемые в соответствии со сметой, переходят к финансированию государственных услуг;
- прекращение субсидиарной ответственности;
- соединение на едином счете средств бюджета учреждения и доходов, получаемых от оказания платных, при этом обязательно наличие формирования плана финансово-хозяйственной деятельности университета;
- управление имуществом у университетов упрощалось путем расширения прав [45, с.26].

Федеральный закон от 8 мая 2010 г. № 83-ФЗ в процессе его введения внесло значительные изменения в основы системы образования. Но появление обновленного процесса финансирования высшего образования поспособствовало понижению эффективности расходов:

- за последнее время возросло число высоко статусных организаций высшего образования, которые в условиях существующего финансирования, опирающегося напрямую на расчет норматива подушевого финансирования, имеют в доведенных лимитах значительные финансовые ресурсы, зависящие от большого контингента, а не из-за высокого уровня образования.

Рост объемов финансирования в вузах, делая упор лишь на увеличение количества студентов (контингента на плановые периоды) приведет к рискам, снижающим качества высшего образования в стране;

- нормативно-подушевое финансирование вузов нацелено на повышение уровня конкуренции между образовательными организациями высшего образования. Данная система направлена именно на рост качества оказываемых услуг образования. И на данный момент высокой конкуренции между университетами нет, вузы с высокими показателями образовательных услуг (уровень сильных вузов) держат конкуренцию между собой, оказывая однотипные услуги (обучение по схожим направлениям/ специальностям).

Менее сильные вузы принимают оставшийся абитуриентов и оказывают образовательные услуги качества ниже, чем ранее рассмотренные (Значение имеет конкретный кадровый состав и современность материальной базы);

Можно выделить направления роста эффективности расходования федерального бюджета на высшее образование, и таковыми являются:

1) Определение эффективности (нормативно-правовой) распределения федерального бюджета на оказание услуг высшего образования. Бюджетное законодательство должно устанавливать порядок действий в ходе оценки эффективности расходования доведенных бюджетных средств, выявление критериев неэффективного расхода, в том числе и ответственность за неэффективный или необоснованный расход.

2) Бюджетное планирование должно всегда быть на высоком уровне, как и сам контроль, прозрачность расходов федерального бюджета полученных вузом.

Формируя федеральный бюджет на 2021 - 2023 годы важными целями стоит повышение эффективности расходов федерального бюджета на оказание государственных услуг высшего образования должны, которое возможно достигнуть в ходе полно этапного анализа эффективности расходов в каждой стадии процесса и применения в последующем его результатов.

«В процессе исполнения бюджета для мониторинга и контроля степени достижения поставленных целей в государственных программах необходимо

заменить существующие показатели на измеримые и достижимые, в дополнение внесение усиленного единого информационного пространства и модернизация электронного документооборота» [5].

3) Развитие системы внебюджетного финансирования системы высшего образования. Имеется определенная ограниченность средств федерального бюджета и в большинстве случаев вызывает недостаточность этих поступлений в области высшего образования. Положительным фактором станет увеличение объемов финансирования такого образования или открытие более доступной среды кредитов направленных на получение образования, а также развитие системы эндаумент – фондов. Развитие образовательных кредитов в России окажет положительное влияние на всех участников этого рынка:

- студенты получают определенный стимул в обучении преследуя цели в дальнейшем трудоустройства по специальности с возможностью компенсировать потраченные средства;

- университеты получают новый поток студентов, ранее не имевших возможность получать высшее образование из-за финансовых проблем;

Формирование фондов целевого капитала влечет значимые изменения в осуществлении управлении организаций высшего образования:

- открытость, достоверность финансовой информации повысится;

- общественный контроль деятельности образовательной организации выходит на более высокий уровень;

- планирование развития деятельности на долгосрочный период опирающегося на долгоиграющие финансирование усиливает стратегию деятельности в целом.

Рассматривая увеличение размера привлекаемых поступлений внебюджетного уровня в образовательных организациях можно применить зарубежный опыт внедрения распределения ресурсов – «lifelong learning accounts» в Великобритании и «human capital contracts» в Австралии, более регулярное взаимодействие различными секторами деятельности,

применяемыми передовые исследования и целенаправленных на заключение контрактов [8, с.53].

3.2 Мероприятия совершенствования эффективности деятельности бюджетных организаций. Оценка их эффективности

В качестве мероприятий совершенствования эффективности деятельности бюджетных организаций следует предложить следующее:

- 1) создание целевого капитала (эндаумент-фонда);
- 2) разработка модели поддержки принятия решений управляющим составом, контролирующим текущее положение недвижимого имущества вуза.

Создание целевого капитала (эндаумент-фонда) может выступать как один из основных факторов повышающих финансовую устойчивость университета [13, с.6].

Эндаумент — это целевой фонд, предназначенный для использования в некоммерческих целях организации. Пожертвования в него не тратятся сразу на текущие задачи, а инвестируются для выполнения стратегических целей, в том числе чтобы обеспечивать учреждению доход на протяжении длительного периода. Как правило, эндаумент-фонд структурирован таким образом, чтобы большая его часть была не тронута, в то время как полученный с помощью инвестиций доход ежегодно выделялся в свободное пользование организации.

Эндаумент-фонды могут создаваться в сфере образования, науки, здравоохранения, культуры, физической культуры и спорта, искусства, архивного дела, социальной помощи (поддержки), охраны окружающей среды.

Эндаумент-фонд – это максимально прозрачный и широко распространенный в мире механизм для благотворительности.

На рисунке 13 представлены крупнейшие зарубежные эндаумент-фонды.

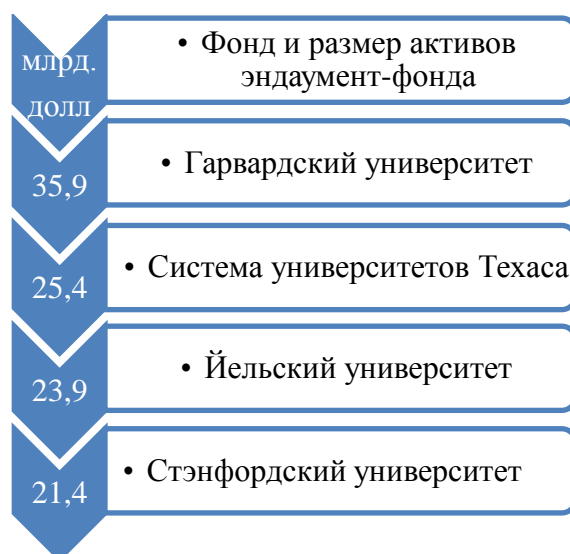


Рисунок 13 - Крупнейшие зарубежные эндаумент-фонды

Крупнейшие эндаумент-фонды в мире – у ведущих университетов США. Доходы от эндаументов – до 15-30% бюджета вуза. Средний объем фонда – 600 млн долл. (по 850 фондам университетов США и Канады).

Целевой капитал (ЦК) - стабильный источник финансирования («финансовая подушка») для некоммерческой организации. В результате создания эндаумент-фондов:

- снижается зависимость от разовых поступлений;
- рост финансовой независимости в кризисные периоды;
- целевой капитал при ежегодной доходности на долгосрочный период создаст неприкасаемые статьи.

Инвестиционный доход (от применения эндаумент-фондов) имеет налоговые льготы и не подлежит обложению налогом на прибыль. Данные фонды создаются на период от 10 лет либо бессрочно. Эндаумент-фонд ориентируется на разные объемы пожертвований. Организационно-правовая форма эндаумент-фондов – унитарная некоммерческая организация, не имеющая членства, учреждаемая гражданами и (или) юридическими лицами

на основе добровольных имущественных взносов. На рисунке 14 представим возможных учредителей эндаумент-фонда [31, с.146].



Рисунок 14 – Учредители эндаумент-фонда

Как видно из данных рисунка 14, учредителями могут быть физические лица и некоммерческие, а также коммерческие организации.

Этапы создания эндаумент-фонда (как специализированного фонда целевого капитала):

1. Организация регистрации фонда как юридического лица (1-2 месяца):

- подготовка документов (устав, протокол собрания учредителей, гарантийное письмо о будущем месте нахождения фонда, заявление на регистрацию);

- оплата государственной пошлины - подача документов на регистрацию в Минюст России (учредителями /через юридическую компанию).

2. Регистрация фонда как юридического лица (1,5-2 месяца).

3. Внесение имущественных взносов учредителей (денежные средства или иное имущество, размер взносов не ограничен; необходимо для

обеспечения деятельности фонда – оплаты бухгалтера, з/п, банковских услуг), а также пожертвований на формирование целевого капитала.

Рассмотрим механизм функционирования эндаумент-фонда на рисунке 15.

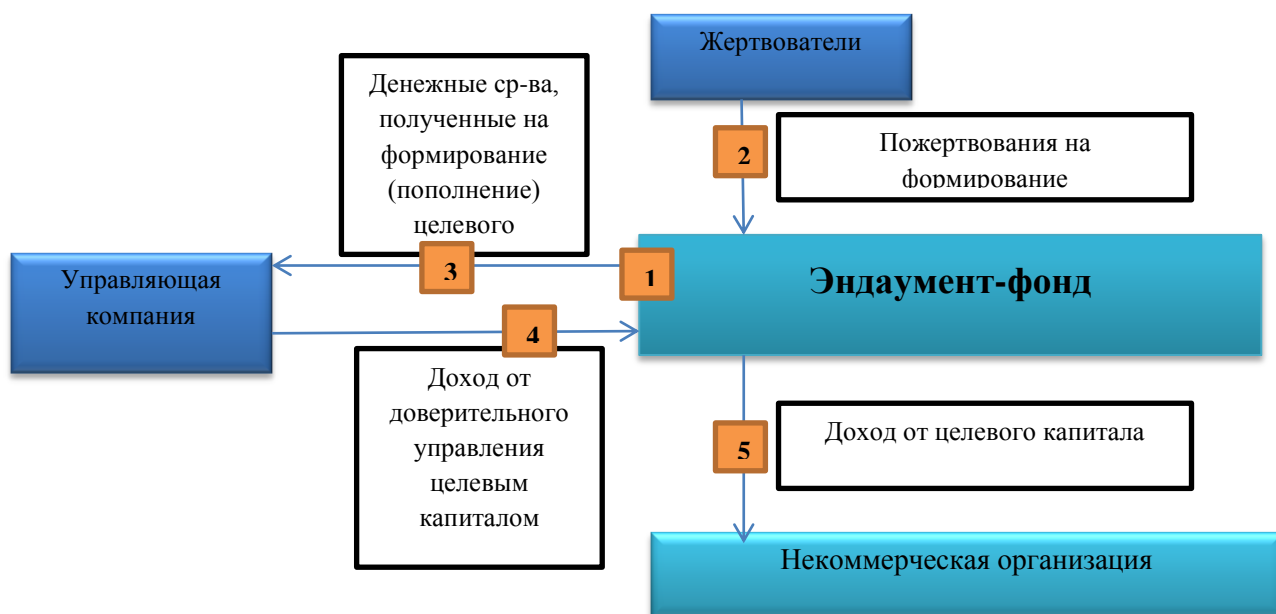


Рисунок 15 – Механизм функционирования эндаумент-фонда

Механизм функционирования разрабатываемого эндаумент-фонда можно представить следующим образом:

1. Создание специализированного фонда. Вся система действия фонда обязательно подлежит отражению в уставе организации.

2. За год происходит формирование размера целевого капитала за счет пожертвований (только в виде денежных средств) (минимальный объем целевого капитала – 3 млн. рублей)

3. Далее целевой капитал переходит в доверительное управление УК.

4. От управляющей компании доход перенаправляется эндаумент-фонду.

5. В итоге всех процессов доход от целевого капитала перечисляется в Эндаумент-фонд. [31, с.160].

Рассмотрим подробнее создание эндаумент-фонда. Учредителем фонда является образовательное учреждение. Образовательное учреждение является бюджетным учреждением, учредитель – Минобрнауки России. Уставом образовательного учреждения предусмотрена возможность создавать некоммерческие организации в соответствии с законодательством РФ (п.4 ст.24 Федерального закона от 12.01.1996 N 7-ФЗ (ред. от 02.12.2019) "О некоммерческих организациях").

Согласно законодательству РФ, бюджетные учреждения вправе с согласия собственника передавать некоммерческим организациям в качестве их учредителя денежные средства и иное имущество, за исключением особо ценного движимого имущества, закрепленного за ним собственником или приобретенного бюджетным учреждением за счет денежных средств, выделенных ему собственником на приобретение такого имущества, а также недвижимого имущества (п.4 ст.24 7-ФЗ).

Порядок согласования передачи имущества федерального бюджетного учреждения некоммерческим организациям в качестве их учредителя утвержден Приказом Минобрнауки РФ от 18.11.2010 N 1188 (ред. от 13.09.2011) "Об отдельных вопросах согласования (одобрения) некоторых сделок, совершаемых федеральным бюджетным учреждением, находящимся в ведении Министерства образования и науки Российской Федерации».

Порядок согласования передачи имущества:

1. Предоставление на согласование в Минобрнауки России пакета документов.
2. Рассмотрение Минобрнауки России документов в течение 30 дней со дня получения (проверяется полнота документов, их соответствие законодательству).
3. Минобрнауки России оформляет решение о согласовании передачи имущества письмом. Минобрнауки России вправе принять решение об отказе в согласовании передачи имущества в случае выявления недостоверных данных.

Пакет документов, предоставляемый бюджетным учреждением на согласование в Минобрнауки России:

- 1) сопроводительное письмо о согласовании передачи имущества учреждением;
- 2) перечень имущества (с приложением технической документации) и цель его использования в некоммерческой организации, которой предполагается передать имущество;
- 3) объем денежных средств, которые предполагается передать некоммерческой организации;
- 4) бухгалтерский баланс за последний отчетный период;
- 5) справка о балансовой стоимости имущества;
- 6) акт приема-передачи объекта основных средств по форме № ОС-1;
- 7) инвентарная карточка учета объекта основных средств по форме № ОС-6;
- 8) учредительные документы некоммерческой организации, которой предполагается передать имущество либо проект учредительных документов, в состав учредителей которой предполагает войти учреждение;
- 9) справка-обоснование целесообразности передачи денежных средств и иного имущества и расчет экономического эффекта, который достигнет учреждение от такой передачи

На рисунке 16 представим структуру управления эндаумент – фондом.

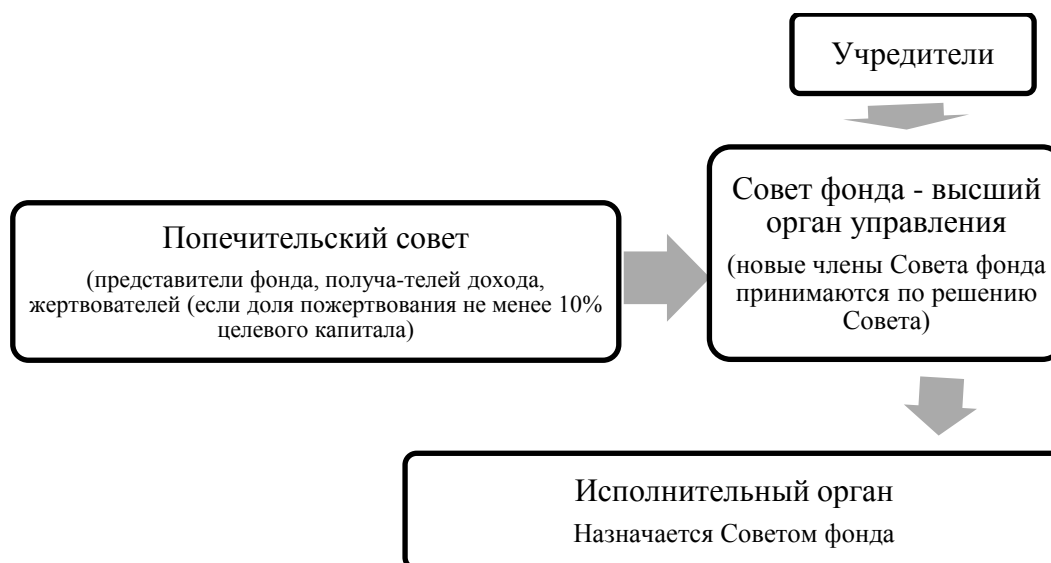


Рисунок 16 - Структура управления эндаумент-фондом

«Директор эндаумент-фонда: формирует первичный состав Совета фонда, вносит изменения в Устав, а также формирует цели образования целевого капитала. Выносит на утверждение состав Попечительского совета, с последующим утверждением финансового план, отчетности фонда.

Единоличный (коллегиальный исполнительный) орган производит руководство фондом на текущий момент времени. Попечительский совет задает прямые цели в рамках которых возможно использование дохода от целевого капитала, получателей дохода, объема выплат за счет дохода, если это не определено жертвователем» [15].

На рисунке 17 представим минимальные финансовые параметры эндаумент-фонда, при которых его работа эффективна.

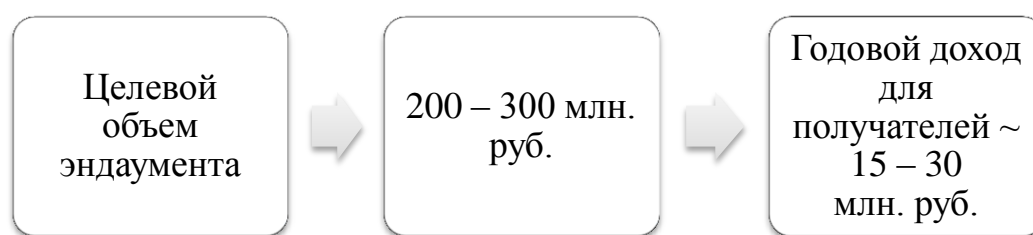


Рисунок 17 - Минимальные финансовые параметры эндаумент –фонда
(При примерной доходности 8-10%)

«Использование дохода от целевого капитала:

- на административно-управленческие расходы (аренда помещений, приобретение основных средств и расходных материалов, проведение аудита, выплату заработной платы работникам некоммерческой организации, управление НКО, приобретение услуг по управлению НКО) - не более 15% суммы дохода от доверительного управления или не более 10 % дохода от целевого капитала.

- вознаграждение управляющей компании – не более 10% от дохода от доверительного управления» [17];

- возмещение расходов управляющей компании, связанных с доверительным управлением (расходы управляющей компании на комиссии брокеру, бирже, депозитарию, аудит бухгалтерской отчетности по целевому капиталу) – за счет дохода от доверительного управления, но не более 1% дохода от целевого капитала;

- использование «тела» целевого капитала – не более 10% балансовой стоимости имущества, составляющего целевой капитал, за отчетный год (при отсутствии запрета в договоре пожертвования и, если предусмотрено финансовым планом фонда).

При получении пожертвования - не более 5% от суммы пожертвования может быть направлено на административно-управленческие расходы фонда (при согласии жертвователя в договоре пожертвования)

Продукты эндаумент-фондов исходя из рассматриваемой специфики бюджетных организаций можем определить такие как:

1. Исследования и образовательные проекты (гранты на исследования, образовательные программы, финансирование научных конференций, конкурсов, проектов (именные гранты, программы и проекты).

2. Издательская деятельность (книжные серии, альбомы и журналы (именные издания).

3. «Ресурсная база»:

- финансирование ремонта и оснащения зданий, аудиторий, залов (именные аудитории, центры)

4. «Именные премии и стипендии»:

- поддержка преподавателей, ученых, студентов.

Эндаумент-фонд для благотворителей имеет следующие преимущества:

- По желанию может быть вменен именной реестр жертвователей;
- Памятная атрибутика для жертвователей;
- Именные стипендиальные и грантовые программы.

Таким образом, создание эндаумент-фонда для вуза открывает ряд важных преимуществ - направление частных инвестиций в образование; образуется стабильный источник дохода, формируются неприкосновенные средства на нужды организации; финансовая самостоятельность без надежд на возможные разовые пожертвования, добровольных поступлений.

Так же мероприятием совершенствования эффективности деятельности бюджетных организаций следует внедрить модель поддержки принятия управленческих решений в отношении недвижимого имущества вуза. Данная модель может использоваться для имитационных расчетов с целью анализа различных сценариев изменения параметров внешней среды и внутренних параметров управления в частности, сценариев по достижению стратегических целей вуза и прогноза результатов деятельности на основе расчётных показателей вуза.

Рассчитывая значения такой модели можно выделить моменты, влияющие на финансовый результат университетов. Сценарные и параметрические расчеты отражают, что имея максимальную загруженность помещений, рост контрольных цифр приема возможен лишь после строительства дополнительных площадей, что в свою очередь возможно только при поддержке государства.

Эффективное использование площадей имущества повысит целевые показатели вуза, и не требует дополнительного инвестирования от государства.

Разработки в данной области могут служить основой в поиске путей повышения эффективной деятельности бюджетных организаций.

Показатели конкретных вузов дадут руководящему составу цели для применения параметров развития вуза и рационального подхода в развитии и достижении целевых показателей [44, с.53].

Учитывая первичные данные, значение нормативных величин и предполагаемые сценарии изменения внешней среды, включая внутренние параметры управления университетом, происходит разработка

прогнозируемых действий, сравниваемый с контрольными значениями. На основании вышеизложенного вырабатываются направления с последующим принятием решений на основе полученных данных (рис. 18).

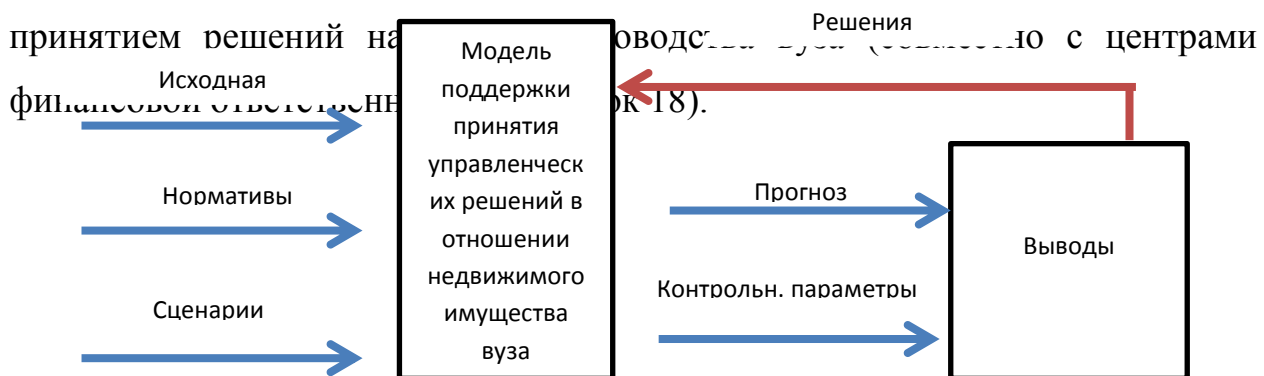


Рисунок 18 - Укрупненная схема принятия и поддержки управленческих решений по отношению недвижимого имущества вуза

Принимаемые решения зависят от целей вузов, и следовательно, актуально рассмотрение (рисунок 19) двух критериев использования имущества вуза:

- критерий 1 - коэффициент эффективности использования имущественного комплекса (выраженный в натуральных показателях, исчисляемый процентом загруженности недвижимого имущества);

- критерий 2 - коэффициент устойчивости (достаточности финансового обеспечения основной деятельности вуза, определяемый как разности доходов и переменные расходов показатели маржинального дохода).

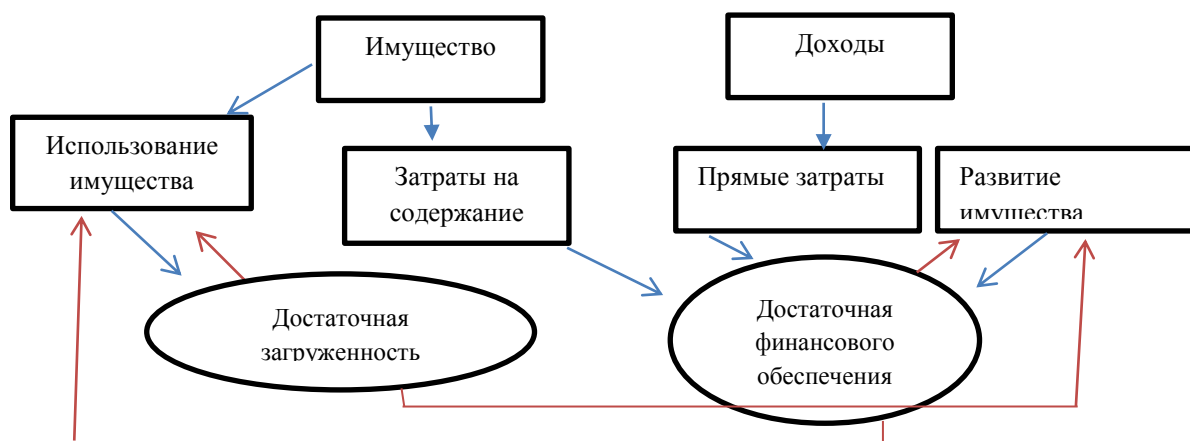


Рисунок 19 - Укрупненная схема модели поддержки принятия управленческих решений в отношении недвижимого имущества вуза

В зависимости от объема доступной информации и времени на обработку информации предлагается использовать следующие уровни агрегирования, представленные на рисунке 20.

Вид показателей	Способ/метод ведения расчетов
<ul style="list-style-type: none">• Агрегированные• Детализированные по категориям• Детализированные по учебным программам, помещениям, обучающимся• Нормативные	<ul style="list-style-type: none">• По усредненным показателям вуза в целом• По усредненным показателям по категориям• По учебным программам, помещениям, обучающимся• Расчет по нормативам

Рисунок 20 - Уровни агрегирования показателей

Разберем «частные и комплексные сценарии, которые наглядно покажут параметры модели поддержки принятия управленческих решений в отношении недвижимого имущества» [28, с.23].

1. Частный сценарий «Увеличение нагрузки имущества по учебной деятельности». Экспертная оценка выводит возможность повторного рассмотрения пунктов использования имущественных комплексов в ходе реализации образовательных программ, и что в случае повышения загрузки (на 10 % в данном расчете) выполнение учебного плана при меньшем количестве аудиторий общего пользования даст положительный эффект. Данное повышение загрузки возможно при совмещении малых групп в единые по идентичным лекциям и обязательно учитывая нормы вместимости аудиторий, не превышая их значений. Можно считать, что возможное повышение загруженности, совместно с уменьшением использования аудиторий общего пользования составляет 10 %. Предположим возможное высвобождение площадей общего назначения в соответствующих пропорциях. В таблице 10 рассмотрена оценка изменения требуемых площадей при перераспределении загрузки отделанных аудиторий.

Изменения по лабораториям не предполагается. Оценка общего изменения аудиторных площадей составляет - 4,5 % (Таблица 10).

Таблица 10 - Оценка изменения аудиторных площадей при изменении загрузки

Тип аудитории	Количество	Макс. вместимости	Площадь по нормативу, кв. м	Изменение площадей	Площадь измен., кв. м	Площадь высвобождения, кв. м
Поточные	9	1733	3466	-10%	3119	347
Полупоточные	90	5671	11342	-10%	10208	1134
Семинарские	26	662	1324	-10%	1192	132
Малые	14	189	378	-10%	0	38
Лаборатории	173	2454	14724	0%	14724	0
Прочие	326		5387	0%	5387	0
Итого	662		36621	-4,5%	34970	1651

Можно полагать, что изменив аудиторные площади в той же пропорции изменятся: площади общего назначения и кафедр; площади помещений размещающие подразделения вузов. Данный подход не затрагивает изменение экономических показателей, потому что идет высвобождение площадей, которые могут быть задействованы аналогичным способом.

2. Частный сценарий «Перераспределение нагрузки имущества», рассматривает ряд возможностей высвобождения учебных и других площадей: свободные (высвободившиеся) площади будут переданы на безвозмездной основе для использования в иных целях (возможна передача помещений при их нехватке научным департаментам, продвигая научную среду вуза). Для бюджета вуза, научно-исследовательские работы, косвенно принесут дополнительный доход; неиспользуемые площади целесообразно передать в аренду с компенсацией затрат на содержание имущества и коммунальные услуги, согласно утвержденным в вузе нормам и правилам компенсации расходов от использования имущества. В данном варианте доход от подобного перераспределения загрузки даст значительный результат.

Оценка расходов на содержание помещений применима для количественной оценки, составляющая 1229 руб. / кв.м. в год. Явная компенсация расходов высвободившихся площадей 3809 кв. м дополнительный доход составит 4682 тыс. руб. И такое поступление дополнительного дохода, вызванное распределением загрузки имущества более рационально, допускается к осуществлению при выполнении ряда условий: получение дополнительного источника доходов; утвержденная и нормативно-закрепленная методика взимания платы за выделяемое в доступное пользование имущество.

3. Частный сценарий «Текущий ремонт». Расходы по текущему ремонту обычно входят в обязанности распорядителей имущества, и вся нагрузка в этой части распределяется между централизованным бюджетом университета и бюджетом учебных программ. В ФГБОУ ВО «Югорский государственный университет» средний размер расходов по текущему ремонту составляет 23,11 руб. / кв.м в год, с общими затратами 2 799 323 руб.

4. Частный сценарий «Капитальный ремонт». Данный вид сценария целесообразно применять при высоком уровне износа более 75 %. Иные объекты могут нуждаться в данном виде ремонта в случае выхода из рабочего элементов строения. Обоснованность капитального ремонта принимается на основании показателей, определяемых исходя из дополнительного финансового потока, выдвинутых в результате восстановления функций объекта недвижимости: «чистый дисконтированный доход; внутренняя ставка доходности; индекс прибыльности; срок окупаемости» [6].

Рассмотрим пример расчёта. В качестве иллюстрации рассмотрим капитальный ремонт общежитий, где из 2387 койко-мест 73 аварийных. Подлежат заселению 2314 койко-мест. Общая площадь зданий 38998,9 кв.м. Площадь, подлежащая капитальному ремонту, пропорциональна количеству аварийных мест, и составляет $38998,9 \text{ кв.м} * 73 \text{ койко-мест} / 2387 \text{ койко-мест} = 1192,68 \text{ кв.м}$. Стоимость капитального ремонта на 1 кв.м принята в среднем

размере по региону и составляет 4500 руб./кв.м. Общие затраты на капитальный ремонт аварийных мест составляют 5367060 руб. Доходы от проживания 73 студентов при цене 845,79 руб./мес. составят 61742,67 руб.

Срок окупаемости PBP (PayBack Period) рассчитаем по упрощенной формуле 1:

$$PBP = IC / CF + P_{ctr}$$

где CF - средний денежный поток после выхода на проектную мощность,

IC - величина финансирования

P_{ctr} - длительность периода от начала реализации проекта до выхода на проектную мощность.

Рассчитаем $PBP = 5367060 / 61742,67 + 1 = 88$ лет. Для данного примера экономическая целесообразность капитального ремонта аварийных мест в общежитии отсутствует.

Подводя итог, стоит отметить, что предложенная модель поддержки принятия управленческих решений в отношении имущества вуза использует информации управленческого учета, представленную в модельные таблицы с описанием параметров, и позволяет проанализировать сценарии развития вуза. Повышение эффективности использования имущества вуза является существенным фактором стабилизации бюджета вуза и финансового результата его деятельности. По результатам проведенного исследования в данном разделе можно сделать следующие выводы. Для стабилизации финансового состояния учреждения так же рекомендуется обратить внимание на ряд мероприятий, оптимизирующих экономическую деятельность университетов:

- 1) создание целевого капитала (эндаумент-фонда);
- 2) внедрение модели поддержки принятия управленческих решений в отношении недвижимого имущества вуза.

Перечисленные мероприятия позволят усовершенствовать финансовую деятельность, повысить эффективность деятельности университетов, повысить эффективность использования имеющихся в распоряжении Университета ресурсов, а также получить дополнительные внебюджетные источники финансирования.

Заключение

Содержание магистерской диссертации выражается в следующих трех логически взаимосвязанных группах теоретических, методических и практических проблем.

Первая группа проблем, исследованных в магистерской диссертации, связана с изучением теоретических аспектов эффективности деятельности бюджетных организаций. Рассмотрено понятие, показатели и приемы повышения эффективности деятельности бюджетных организаций. Разобраны особенности эффективности деятельности образовательных учреждений.

Вторая группа проблем, рассмотренных в магистерской диссертации, связана с анализом финансово-хозяйственной деятельности бюджетных организаций, включающая технико-экономические характеристики университетов с характеристикой особенностей их анализа.

Третья группа проблем, исследованных в магистерской диссертации, посвящена рассмотрению направлений и путей совершенствования эффективности деятельности бюджетных организаций.

Эффективность университета может быть оценена только при сопоставлении заданных значений по конкретному учреждению с некоторыми пороговыми величинами, определенными либо на федеральном, либо на региональном уровне.

Создание в последующих годах целевого капитала (эндаумент-фонда) привнесет в деятельность организаций ряд преимуществ: проявится поступление инвестиций частного характера в образование; формирование стабильного источника доходов – капитал целевого назначения, снижающего зависимость Университета от разовых поступлений средств, дающий шанс сгруппировать статьи финансирования неприкосновенными и применяемых в отношении долгосрочных проектов. Эндаументы очень перспективное направление и в будущем возможно их обширное применение. Организации,

привлекшие финансы в подобные фонды, через десяток лет станут обладать внушительным дополнительным фондом в бюджетах и это значительно повлияет на их первенство и опережение аналогичных организаций, не вникающих и не изучающих вопрос развития фондов целевого капитала [16, с.12].

Список используемой литературы и источников

1. Бюджетный кодекс Российской Федерации от 31.07.1998 N 145-ФЗ;
2. Федеральный закон от 29.12.2012 N 273-ФЗ (ред. от 29.07.2017) "Об образовании в Российской Федерации";
3. Федеральный закон "О некоммерческих организациях" от 12.01.1996 N 7-ФЗ (от 03.08.2018 N 290-ФЗ);
4. Приказ Минфина России от 16.12.10 №174н «Об утверждении Плана счетов бухгалтерского учета бюджетных учреждений и Инструкции по его применению»;
5. Приказ Министерства финансов РФ от 30.03.15 № 52н «Об утверждении форм первичных учетных документов и регистров бухгалтерского учета, применяемых органами государственной власти (государственными органами), органами местного самоуправления, органами управления государственными внебюджетными фондами, государственными (муниципальными) учреждениями;
6. Постановление Правительства РФ от 18.11.2013 N 1039 "О государственной аккредитации образовательной деятельности" (вместе с "Положением о государственной аккредитации образовательной деятельности") [Электронный ресурс] – Режим доступа: http://www.consultant.ru/document/cons_doc_LAW_154680/;
7. Приказ Минобрнауки России от 03.08.2012 № 583 «О проведении мониторинга деятельности федеральных государственных образовательных учреждений высшего профессионального образования» [Электронный ресурс] – Режим доступа: http://www.edu.ru/db-mon/mo/Data/d_12/m583.pdf 10.01.2020;
8. Абанкина И.В., Абанкина Т.В., Николаенко Е.А., Филатова Л.М. Сравнительная характеристика систем высшего образования зарубежных

стран: конкурентные методы финансирования // Экономика образования. – 2019;

9. Албастова Л.Н., Хашева И.А. Технологии бережливого производства как фактор повышения эффективности деятельности органов власти // Государственное и муниципальное управление. Ученые записки СКАГС. 2014;

10. Афанасьев Мст.П., Бюджет и бюджетная система.: учебник для бакалавриата и магистратуры / Мст. П. Афанасьев, А.А. Беленчук, И. В. Кривоногов ; под ред. Мст. П. Афанасьева Издательство Юрайт, 2016;

11. Бариленко В.И. Экономический анализ: Учебное пособие. - Саратов, 2015;

12. Бариленко В.И. Анализ финансовой отчетности: учебное пособие-4е изд., перераб. – М.: КНОРУС, 2016;

13. Бахтараева К.Б., Левченко А.В., Кудинова М.М. (при участии Т.В. Жуковой). Эндаумент-фонды (фонды целевого капитала) государственных и муниципальных образовательных учреждений: организация деятельности, состояние и перспективы развития: Практическое руководство/Я.М. Миркин (руководитель проекта), М., 2010;

14. Бедрачук, И.А. Финансы бюджетных организаций: учебное пособие / И.А. Бедрачук, Е.В. Пивень. – Владивосток: ВГУЭС, 2017;

15. Бердникова Т.Б. Анализ и диагностика финансово-хозяйственной деятельности предприятия: Учебное пособие. – М.: ИНФРА-М. - 2015;

16. Бирюков Е.С., Дегтерев Д.А., Стельмах А.В. Теория и практика функционирования фондов целевого капитала в высшем образовании России: Сборник практических рекомендаций для участников Международной научно-практической конференции, МГИМО (У) МИД России, 27–29 апреля 2010 г.– М., 2010;

17. Васюнина М.Л. Результативность расходов бюджета на оказание образовательных услуг: методические подходы к оценке // Финансовая аналитика: проблемы и решения. – 2018;

18. Грибов В.Д. Экономика организации (предприятия): учебник/В.Д. Грибов, В.П. Грузинов, В.А. Кузьменко. - 10-е изд., стер.-М.: КНОРУС, 2016;
19. Даниленко Н.И. Совершенствование механизма контрольных мероприятий в государственном секторе экономики // Международный бухгалтерский учет. – 2014;
20. Захаров И. В., Калачева О. Н.; под ред. Дмитриевой И. М. Бухгалтерский учет и анализ: учебник для академического бакалавриата /. - М.: Издательство Юрайт, 2015;
21. Клячко Т.Л., Мау В.А. Будущее университетов. Статья 2. Российские тенденции // Общественные науки и современность. – 2017;
22. Красильникова Л. Е., Сысуева Э. Г., Фаренюк М. С. Экономический анализ: учебное пособие – Пермь: ИПЦ «Прокрость», 2016;
23. Крылов, С. И. Финансовый анализ: учебное пособие / С. И. Крылов. - Екатеринбург: Изд-во Урал. ун-та, 2016;
24. Крейнина М.Н. Финансовое состояние предприятия. - М: ИКП «ДИС» 2014;
25. Любушин Н.П. Комплексный экономический анализ хозяйственной деятельности: учебное пособие. 2-е изд., перераб. и доп. – М.: ЮНИТИ-ДАНА. – 2005;
26. Мазурова И.И., Белозерова Н.П., Леонова Т.М., Подшивалова М.М. Анализ эффективности деятельности предприятия: Учебное пособие. - СПб:Изд-воСПбГУЭФ, 2015;
27. Маркина Е.В. Финансы: учебник / коллектив авторов; — 2-е изд., стер. - М.: КНОРУС, 2015;
28. Маркина Е.В. Развитие финансового механизма функционирования бюджетных учреждений // Вестник Финансового университета. – 2018;
29. Мелентьева В. Экономика предприятия: учеб.пособие. – М.: Инфра – М,2015;

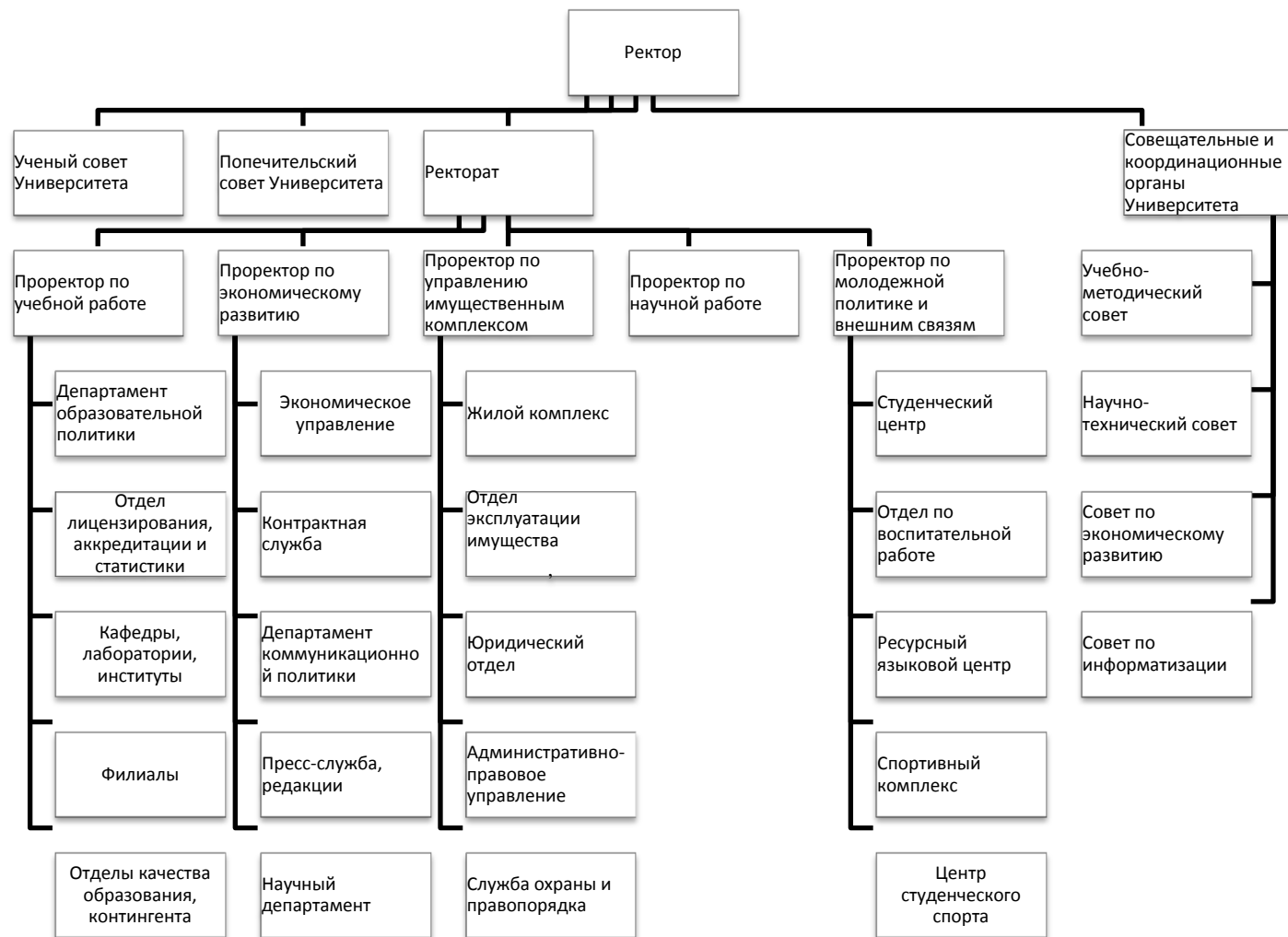
30. Новашина Т.С. Экономика и финансы предприятия: Издание второе, переработанное и дополненное М.: Инфра – М, 2015;
31. Попов В.А. Формирование эндаумент-фондов в системе высшего образования РФ / В.А. Попов // Конкурентоспособность в глобальном мире: экономика, наука, технологии. – 2016;
32. Романова, Д. А., Колесник, Н. Ф. Особенности предпринимательской деятельности бюджетных учреждений // Молодой ученый. — 2018;
33. Самсонов Н.Ф. Финансовый менеджмент. Учебник - М.: Финансы и статистика, 2015;
34. Сидоренко О.В. Методические направления комплексного экономического анализа хозяйственной деятельности предприятий // Экономический анализ: теория и практика, 2016;
35. Слободняк И. А. Методические особенности оценки эффективности деятельности учреждений по отдельным направлениям / И. А. Слободняк, А. В. Баенхаева. – Иркутск: Изд-во БГУ, 2016;
36. Тишков И.Е., Болдинова А.И. Экономика предприятия: учебник. М.: ФинЛит, 2015;
37. Шереги Ф.Э., Арефьев А.Л. Измерение рейтингов университетов: международный и российский опыт/ Министерство образования и науки Российской Федерации. — М.: Центр социологических исследований, 2015;
38. Щербакова С. А. Пути повышения эффективности деятельности предприятия // Молодой ученый. — 2016;
39. [Электронный ресурс] – Режим доступа: <http://www.unesco.org/Education> Webmaster World conference on higher education: a Framework for action;
40. [Электронный ресурс] – Режим доступа: <https://www.atlantispress.com/proceedings/iscfec-18/55912597> Proceedings of the International Scientific Conference "Far East Con" (ISCFEC 2018) Roles and Responsibilities Matrix in the University's System of Quality Management;

41. Официальный сайт рейтинга мировых университетов Times Higher Education - <http://www.timeshighereducation.co.uk/>;
42. Официальный сайт рейтинга Round University Ranking (RUR Ranking) <http://roundranking.com/>;
43. Официальный сайт рейтинга US News «Лучшие мировые университеты» - www.usnews.com;
44. Официальный сайт федерального государственного бюджетного образовательного учреждения высшего образования «Югорский государственный университет» [Электронный ресурс] – Режим доступа: <https://www.ugrasu.ru/>;
45. Официальный сайт федерального государственного бюджетного образовательного учреждения высшего образования «Нижегородский государственный технический университет им. Р.Е. Алексеева» [Электронный ресурс] – Режим доступа: <https://www.nntu.ru/>;
46. Официальный сайт федерального государственного автономного образовательного учреждения высшего образования «Тюменский государственный университет» [Электронный ресурс] – Режим доступа: <https://www.utmn.ru/>;
47. Официальный сайт для размещения информации о государственных (муниципальных) учреждениях. [Электронный ресурс] – Режим доступа: <http://www.bus.gov.ru/public/agency/search/init.html>;
48. Ajupov A.A., Derzhavina D.A., Torkhova A.N., Sherstobitova A.A., Kolesov E.S. INTELLECTUAL CAPITAL AS A BASIS FOR THE REGION ECONOMIC DEVELOPMENT // Journal of Engineering and Applied Sciences. 2017. Т. 12. № 19. С. 4882-4887.

Приложение А

Организационная структура и численный состав ФГБОУ ВО «Югорский государственный университет»

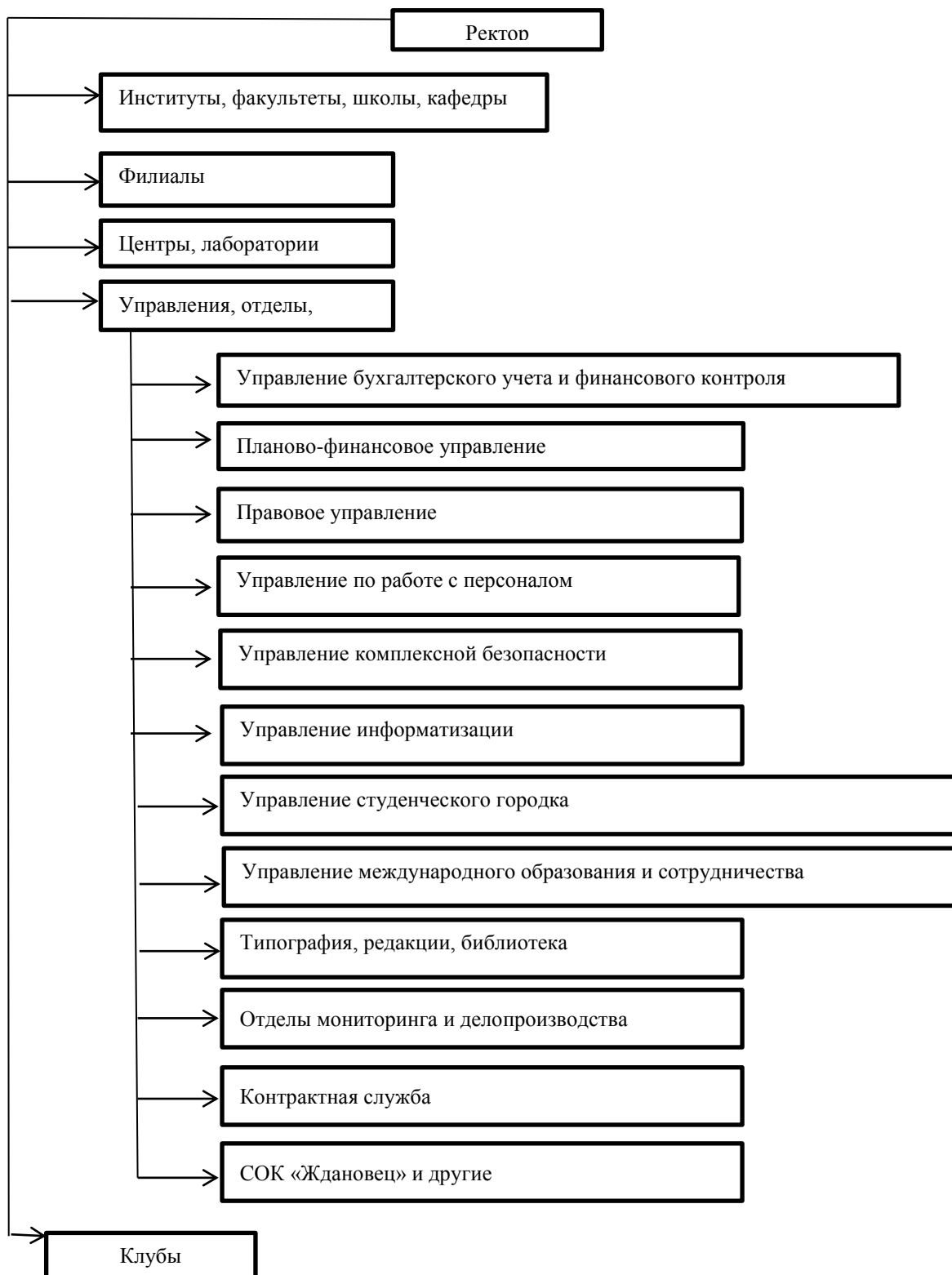
Количество штатных единиц 1 104



Приложение Б

Организационная структура и численный состав ФГБОУ ВО «Нижегородский государственный технический университет им. Р.Е. Алексеева»

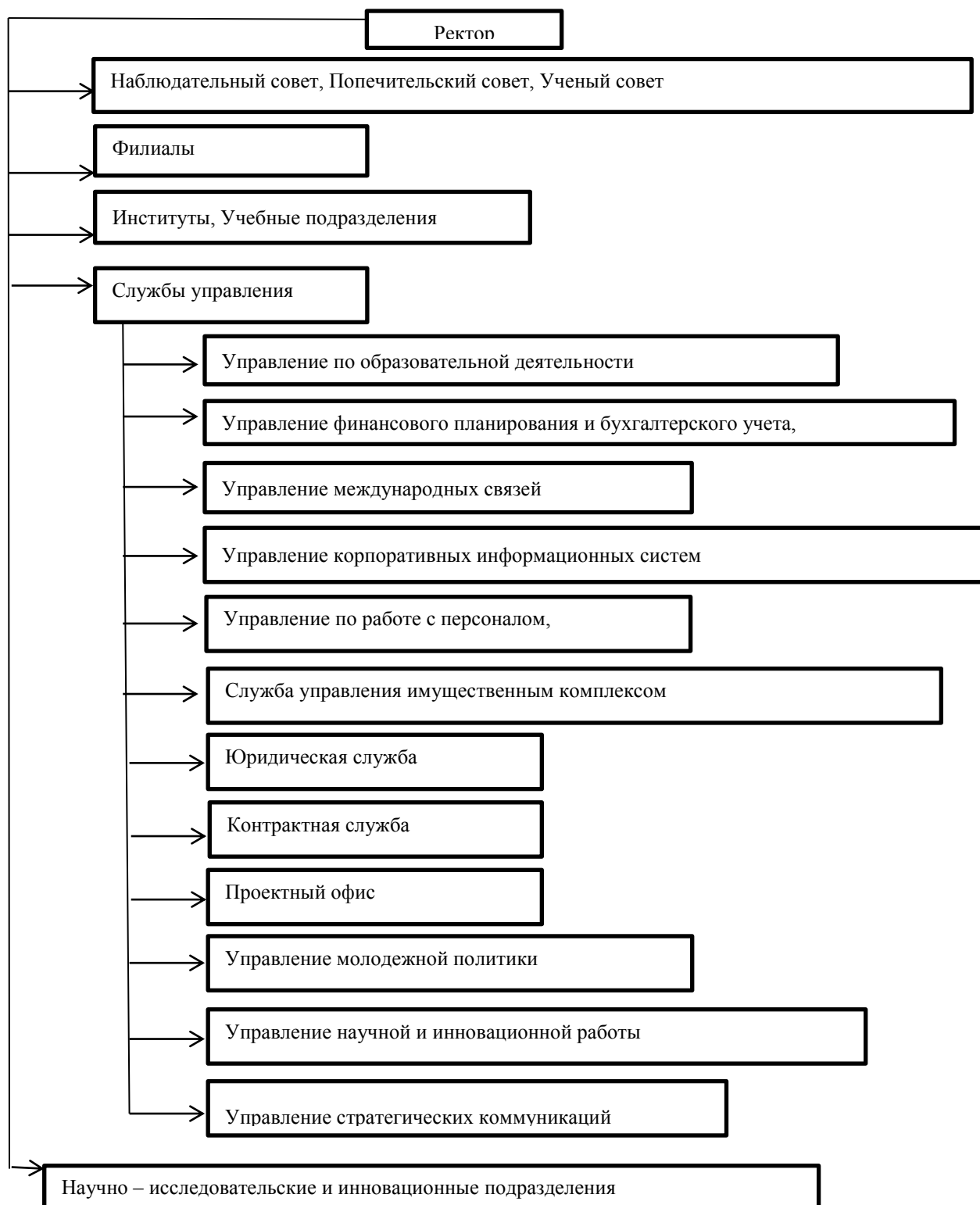
Количество штатных единиц 2 403,32



Приложение В

Организационная структура и численный состав ФГАОУ ВО «Тюменский государственный университет»

Количество штатных единиц 3 086,97



Приложение Г

Баланс (ф. 0503730)

Дата формирования 09.03.2017

Полное наименование учреждения ФЕДЕРАЛЬНОЕ ГОСУДАРСТВЕННОЕ АВТОНОМНОЕ ОБРАЗОВАТЕЛЬНОЕ УЧРЕЖДЕНИЕ ВЫСШЕГО ОБРАЗОВАНИЯ "ТЮМЕНСКИЙ ГОСУДАРСТВЕННЫЙ УНИВЕРСИТЕТ"

Код учреждения 001Г8840

ИНН 7202010861

КПП 720301001

Период формирования 2016

Сформировано: Учреждением - ФЕДЕРАЛЬНОЕ ГОСУДАРСТВЕННОЕ АВТОНОМНОЕ ОБРАЗОВАТЕЛЬНОЕ УЧРЕЖДЕНИЕ ВЫСШЕГО ОБРАЗОВАНИЯ "ТЮМЕНСКИЙ ГОСУДАРСТВЕННЫЙ УНИВЕРСИТЕТ"
ИНН 7202010861
КПП 720301001

	Форма по ОКД	0503730
	на 01 января 2017г.	Дата 01.01.2017
Учреждение	ФЕДЕРАЛЬНОЕ ГОСУДАРСТВЕННОЕ АВТОНОМНОЕ ОБРАЗОВАТЕЛЬНОЕ УЧРЕЖДЕНИЕ ВЫСШЕГО ОБРАЗОВАНИЯ "ТЮМЕНСКИЙ ГОСУДАРСТВЕННЫЙ УНИВЕРСИТЕТ"	по ОКПО 02069361
		ИНН 7202010861
Обособленное подразделение		
Учредитель	Правительство РФ	по ОКТМО 71701000001
Наименование органа, осуществляющего полномочия учредителя	МИНИСТЕРСТВО ОБРАЗОВАНИЯ И НАУКИ РОССИЙСКОЙ ФЕДЕРАЦИИ	по ОКПО 00083380
		ИНН
		Глава по БК
Периодичность годовая		
Единица измерения руб.		по ОКЕИ 383

АКТИВ	Код строки	На начало года				На конец отчетного периода			
		деятельность с целевыми средствами	деятельность по государственному заданию	приносящая доход деятельность	итого	деятельность с целевыми средствами	деятельность по государственному заданию	приносящая доход деятельность	итого
1	2	3	4	5	6	7	8	9	10
I. Нефинансовые активы									
Основные средства (балансовая стоимость, 010100000) *, всего	010		1 424 371 800,23	1 893 218 680,24	3 317 590 480,47		1 763 543 384,91	2 138 958 778,04	3 902 502 162,95
в том числе:									
недвижимое имущество учреждения (010110000) *	011		712 614 500,42	914 606 380,12	1 627 220 880,54		995 913 402,28	1 166 636 149,87	2 162 549 552,15
особо ценное движимое имущество учреждения (010120000) *	012		399 883 142,34	316 814 232,25	716 697 374,59		343 430 116,64	283 766 243,67	627 196 360,31
иное движимое имущество учреждения (010130000) *	013		311 874 157,47	661 798 067,87	973 672 225,34		424 199 865,99	688 556 384,50	1 112 756 250,49
предметы лизинга (010140000) *	014								
Амортизация основных средств *	020		894 584 077,98	1 037 776 272,64	1 932 360 350,62		934 720 217,04	1 036 986 081,72	1 971 706 298,76
в том числе:									
Амортизация недвижимого имущества учреждения (010410000) *	021		357 096 328,61	188 694 369,74	545 790 698,35		360 486 498,38	200 440 610,35	560 927 108,73

Продолжение Приложения Г

Амортизация особо ценного движимого имущества учреждения (010420000) *	022		302 519 199,80	249 811 897,95	552 331 097,75		268 996 424,53	233 086 314,99	502 082 739,52
Амортизация иного движимого имущества учреждения (010430000) *	023		234 968 549,57	599 270 004,95	834 238 554,52		305 237 294,13	603 459 156,38	908 696 450,51
Амортизация предметов лизинга (010440000) *	024								
Основные средства (остаточная стоимость, стр. 010–стр. 020)	030		529 787 722,25	855 442 407,60	1 385 230 129,85		828 823 167,87	1 101 972 696,32	1 930 795 864,19
из них:									
недвижимое имущество учреждения (остаточная стоимость, стр. 011–стр. 021)	031		355 518 171,81	725 912 010,38	1 081 430 182,19		635 426 903,90	966 195 539,52	1 601 622 443,42
особо ценное движимое имущество учреждения (остаточная стоимость, стр. 012–стр. 022)	032		97 363 942,54	67 002 334,30	164 366 276,84		74 433 692,11	50 679 928,68	125 113 620,79
иное движимое имущество учреждения (остаточная стоимость, стр. 013–стр. 023)	033		76 905 607,90	62 528 062,92	139 433 670,82		118 962 571,86	85 097 228,12	204 059 799,98
предметы лизинга (остаточная стоимость, стр. 014–стр. 024)	034								
Нематериальные активы (балансовая стоимость, 010200000) *, всего	040			827 546,16	827 546,16			948 596,16	948 596,16
из них:									
особо ценное движимое имущество учреждения (010220000) *	041			150 000,00	150 000,00				
иное движимое имущество учреждения (010230000) *	042			677 546,16	677 546,16			948 596,16	948 596,16
предметы лизинга (010240000) *	043								
Амортизация нематериальных активов *	050			714 129,52	714 129,52			844 846,16	844 846,16
из них:									
особо ценное движимое имущество учреждения (010429000) *	051			38 750,00	38 750,00				
иного движимого имущества учреждения (010439000) *	052			675 379,52	675 379,52			844 846,16	844 846,16
предметов лизинга (010449000) *	053								
Нематериальные активы (остаточная стоимость, стр. 040–стр. 050)	060			113 416,64	113 416,64			103 750,00	103 750,00

Продолжение Приложения Г

из них									
особо ценное движимое имущество учреждения (остаточная стоимость, стр. 041—стр. 051)	061			111 250,00	111 250,00				
иное движимое имущество учреждения (остаточная стоимость, стр. 042—стр. 052)	062			2 166,64	2 166,64			103 750,00	103 750,00
предметы лизинга (остаточная стоимость, стр. 043—стр. 053)	063								
Непроизведенные активы (балансовая стоимость, 010300000)	070		647 488 174,01		647 488 174,01		633 562 266,94		633 562 266,94
Материальные запасы (010500000)	080	877 828,29	4 955 891,09	113 164 881,62	118 998 601,00	258 115,59	8 931 544,42	136 245 563,72	145 435 223,73
из них									
особо ценное движимое имущество учреждения (010520000) *	081								
Вложения в нефинансовые активы (010600000)	090			336 445 248,02	336 445 248,02			81 665 140,99	81 665 140,99
из них									
в недвижимое имущество учреждения (010610000)	091			335 711 098,02	335 711 098,02			76 041 517,23	76 041 517,23
в особо ценное движимое имущество учреждения (010620000)	092								
в иное движимое имущество учреждения (010630000)	093			734 150,00	734 150,00			5 623 623,76	5 623 623,76
в предметы лизинга (010640000)	094								
Нефинансовые активы в пути (010700000)	100								
из них									
недвижимое имущество учреждения в пути (010710000)	101								
особо ценное движимое имущество учреждения в пути (010720000)	102								
иное движимое имущество учреждения в пути (010730000)	103								
предметы лизинга в пути (010740000)	104								
Затраты на изготовление готовой продукции, выполнения работ, услуг (010900000)	140			9 024 257,93	9 024 257,93			1 743 991,10	1 743 991,10
Итого по разделу I (стр. 030+стр. 060+стр. 070+стр. 080+стр. 090+стр. 100+стр. 140)	150	877 828,29	1 182 231 787,35	1 314 190 211,81	2 497 299 827,45	258 115,59	1 471 316 979,23	1 321 731 142,13	2 793 306 236,95
II. Финансовые активы	170		4 086 426,79	504 078 862,45	508 165 289,24	85 987 990,41		528 021 267,59	614 009 258,00

Продолжение Приложения Г

Денежные средства учреждения (020100000)									
в том числе:									
денежные средства учреждения на лицевых счетах в органе казначейства (020111000)	171		4 086 426,79	503 535 614,09	507 622 040,88	85 987 990,41		524 904 513,72	610 892 504,13
денежные средства учреждения в органе казначейства в пути (020113000)	172								
денежные средства учреждения на счетах в кредитной организации (020121000)	173			508 895,42	508 895,42			230 755,95	230 755,95
денежные средства учреждения в кредитной организации в пути (020123000)	174							2 215 759,78	2 215 759,78
денежные средства учреждения на специальных счетах в кредитной организации (020126000)	175								
денежные средства учреждения в иностранной валюте на счетах в кредитной организации (020127000)	176			24 718,14	24 718,14			660 603,34	660 603,34
касса (020134000)	177								
денежные документы (020135000)	178			9 634,80	9 634,80			9 634,80	9 634,80
денежные средства учреждения, размещенные на депозиты в кредитной организации (020122000)	179								
Финансовые вложения (020400000)	210			8 738 636,32	8 738 636,32			6 957 636,32	6 957 636,32
в том числе:									
ценные бумаги, кроме акций (020420000)	211			3 200 000,00	3 200 000,00			3 200 000,00	3 200 000,00
акции и иные формы участия в капитале (020430000)	212			5 538 636,32	5 538 636,32			3 757 636,32	3 757 636,32
иные финансовые активы (020450000)	213								
Расчеты по доходам (020500000)	230			269 534 714,28	269 534 714,28	0,00		384 253 361,24	384 253 361,24
Расчеты по выданным авансам (020600000)	260		3 942 376,87	10 227 061,37	14 169 438,24	591 050,00	562 489,16	61 863 704,88	63 017 244,04
Расчеты по кредитам, займам (ссудам) (020700000)	290								

Продолжение Приложения Г

в том числе:									
по представленным кредитам, займам (ссудам) (020710000)	291								
в рамках целевых иностранных кредитов (заимствований) (020720000)	292								
Расчеты с подотчетными лицами (020800000)	310		470,00	1 095 767,40	1 096 237,40	625 918,99	592 323,94	1 896 219,91	3 114 462,84
Расчеты по ущербу и иным доходам (020900000)	320		767 560,50	877 155,33	1 644 715,83		767 560,50	1 250 346,63	2 017 907,13
Прочие расчеты с дебиторами (021000000)	330		-1 103 278 500,39	-780 781 079,50	-1 884 059 579,89		-1 365 538 048,58	-1 050 337 019,04	-2 415 875 067,62
из них расчеты по налоговым вычетам по НДС (021010000)	331			179 046,63	179 046,63			-5 933 245,39	-5 933 245,39
расчеты с финансовым органом по наличным денежным средствам (021003000)	333								
расчеты с прочими дебиторами (020105000)	335			1 159 408,27	1 159 408,27			1 237 814,07	1 237 814,07
расчеты с учредителем (021006000) *	336	x	-1 728 692 693,57	-1 183 545 802,30	-2 912 238 495,87	x	-1 940 792 123,66	-1 415 158 879,10	-3 355 951 002,76
Амортизация *	337	x	625 414 193,18	401 426 267,90	1 026 840 461,08	x	575 254 075,08	369 517 291,38	944 771 366,46
остаточная стоимость ОЦИ (стр. 336+стр.337)	338	x	-1 103 278 500,39	-782 119 534,40	-1 885 398 034,79	x	-1 365 538 048,58	-1 045 641 587,72	-2 411 179 636,30
Вложения в финансовые активы (021500000)	370								
в том числе:									
ценные бумаги, кроме акций (021520000)	371								
акции и иные формы участия в капитале (021530000)	372								
иные финансовые активы (021550000)	373								
Расчеты по платежам в бюджеты (030300000)	380			5 879 511,18	5 879 511,18	0,00		13 260 189,12	13 260 189,12
Итого по разделу II (стр. 170+стр. 210+стр. 230+стр. 260+стр. 290+стр. 310+стр. 320+стр. 330+стр. 370+стр. 380)	400		-1 094 481 666,23	19 650 628,83	-1 074 831 037,40	87 204 959,40	-1 363 615 674,98	-52 834 293,35	-1 329 245 008,93
БАЛАНС (стр. 150+стр. 400)	410	877 828,29	87 750 121,12	1 333 840 840,64	1 422 468 790,05	87 463 074,99	107 701 304,25	1 268 896 848,78	1 464 061 228,02

ПАССИВ	Код строки	На начало года				На конец отчетного периода			
		деятельность с целевыми средствами	деятельность по оказанию услуг (работ)	приносящая доход деятельность	итого	деятельность с целевыми средствами	деятельность по оказанию услуг (работ)	приносящая доход деятельность	итого
1	2	3	4	5	6	7	8	9	10

Продолжение Приложения Г

III. Обязательства	470								
Расчеты с кредиторами по долговым обязательствам (030100000)									
в том числе:									
по долговым обязательствам в рублях (030110000)	471								
по долговым обязательствам по целевым иностранным кредитам (заимствованиям) (030120000)	472								
по долговым обязательствам в иностранной валюте (030140000)	474								
Расчеты по принятым обязательствам (030200000)	490			13 034 868,90	13 034 868,90			11 605 258,95	11 605 258,95
Расчеты по платежам в бюджеты (030300000)	510		505 143,99	15 459 140,19	15 964 284,18	0,00	497 277,00	9 793 029,29	10 290 306,29
из них									
расчеты по налогу на доходы физических лиц (030301000)	511							19 500,00	19 500,00
расчеты по страховым взносам на обязательное социальное страхование (030302000, 030306000)	512								
расчеты по налогу на прибыль организаций (030303000)	513			0,00	0,00			385,00	385,00
расчеты по налогу на добавленную стоимость (030304000)	514			15 084 381,59	15 084 381,59			9 577 977,64	9 577 977,64
расчеты по иным платежам в бюджет (030305000, 030312000, 030313000)	515		494 388,00	374 758,60	869 146,60	0,00	497 277,00	171 361,45	668 638,45
расчеты по страховым взносам на медицинское и пенсионное страхование (03030700, 030308000, 030309000, 030310000, 030311000)	516		10 755,99		10 755,99			23 805,20	23 805,20
Прочие расчеты с кредиторами (030400000)	530			7 144 902,42	7 144 902,42	129 090,59		7 236 559,06	7 365 649,65
из них									
расчеты по средствам, полученным во временное распоряжение (030401000)	531	x	x	5 568 631,68	5 568 631,68	x	x	4 845 710,24	4 845 710,24
расчеты с депонентами (030402000)	532			1 576 270,74	1 576 270,74	129 090,59		2 384 471,67	2 513 562,26
расчеты по удержаниям из выплат по оплате труда (030403000)	533							6 377,15	6 377,15
внутриведомственные расчеты (030404000)	534								
расчеты с прочими кредиторами (030406000)	536								
Расчеты с подотчетными лицами (020800000)	570			114 955,13	114 955,13	15 963,92	10 750,00	360 056,36	386 770,28
Расчеты по доходам (020500000)	580			995 155 835,15	995 155 835,15	85 987 990,41		1 072 200 831,15	1 158 188 821,56
Расчеты по ущербу и иным доходам (020900000)	590								
Итого по разделу III (стр. 470+стр. 490+стр. 510+стр. 530+стр. 570+стр. 580+стр. 590)	600		505 143,99	1 030 909 701,79	1 031 414 845,78	86 133 044,92	508 027,00	1 101 195 734,81	1 187 836 806,73
IV. Финансовый результат	620	877 828,29	87 244 977,13	302 931 138,85	391 053 944,27	1 330 030,07	107 193 277,25	167 701 113,97	276 224 421,29
Финансовый результат									

Продолжение Приложения Г

экономического субъекта (040100000) (стр. 623 + стр. 623.1+ стр. 624+ стр. 625+ стр. 626)									
из них									
финансовый результат прошлых отчетных периодов (040130000)	623	877 828,29	-546 011 932,70	-158 142 336,61	-703 276 441,02	1 330 030,07	-476 221 869,25	-424 139 092,79	-899 030 931,97
финансовый результат по начисленной амортизации ОЦИ	623.1	x	625 414 193,18	401 426 267,90	1 026 840 461,08	x	575 254 075,08	369 517 291,38	944 771 366,46
доходы будущих периодов (040140000)	624			25 410 459,94	25 410 459,94			204 022 280,91	204 022 280,91
расходы будущих периодов (040150000)	625						-216 000,00		-216 000,00
резервы предстоящих расходов (040160000)	626		7 842 716,65	34 236 747,62	42 079 464,27		8 377 071,42	18 300 634,47	26 677 705,89
БАЛАНС (стр. 600+стр. 620)	900	877 828,29	87 750 121,12	1 333 840 840,64	1 422 468 790,05	87 463 074,99	107 701 304,25	1 268 896 848,78	1 464 061 228,02

Справка о наличии имущества и обязательств на забалансовых счетах

Номер забалансового счета	Наименование забалансового счета, показателя	Код строки	На начало года				На конец отчетного периода			
			деятельность с целевыми средствами	деятельность по государственному заданию	приносящая доход деятельность	итого	деятельность с целевыми средствами	деятельность по государственному заданию	приносящая доход деятельность	итого
1	2	3	4	5	6	7	8	9	10	11
01	Имущество, полученное в пользование, всего	010	0,00	399 492 721,28	236 370 016,16	635 862 737,44	0,00	218 079 032,78	105 883 717,28	323 962 750,06
	в том числе:									
	недвижимое	011	0,00	399 492 721,28	221 208 079,73	620 700 801,01	0,00	191 743 516,73	105 883 717,28	297 627 234,01
	из них:									
	имущество казны	012	0,00	0,00	0,00	0,00	0,00	12 994,00	0,00	12 994,00
	движимое	015	0,00	15 161 936,43	0,00	15 161 936,43	0,00	0,00	26 335 516,05	26 335 516,05
из них имущество казны	016	0,00	0,00	0,00	0,00	0,00	0,00	0,00	0,00	
02	Материальные ценности, принятые на хранение, всего	020	0,00	0,00	59 716 244,32	59 716 244,32	0,00	0,00	68 516 810,15	68 516 810,15
	в том числе:									
	детальная строка	021	0,00	0,00	0,00	0,00	0,00	0,00	0,00	0,00
	детальная строка	022	0,00	0,00	0,00	0,00	0,00	0,00	0,00	0,00
	детальная строка	023	0,00	0,00	0,00	0,00	0,00	0,00	0,00	0,00
	детальная строка	024	0,00	0,00	0,00	0,00	0,00	0,00	0,00	0,00
	детальная строка	025	0,00	0,00	0,00	0,00	0,00	0,00	0,00	0,00
	детальная строка	026	0,00	0,00	0,00	0,00	0,00	0,00	0,00	0,00
	детальная строка	027	0,00	0,00	0,00	0,00	0,00	0,00	0,00	0,00
	детальная строка	028	0,00	0,00	0,00	0,00	0,00	0,00	0,00	0,00
детальная строка	029	0,00	0,00	0,00	0,00	0,00	0,00	0,00	0,00	
03	Бланки строгой отчетности, всего	030	0,00	54 120,00	0,00	54 120,00	0,00	0,00	51 272,00	51 272,00
	в том числе:									
	детальная строка	031	0,00	0,00	0,00	0,00	0,00	0,00	0,00	0,00
	детальная строка	032	0,00	0,00	0,00	0,00	0,00	0,00	0,00	0,00
	детальная строка	033	0,00	0,00	0,00	0,00	0,00	0,00	0,00	0,00
	детальная строка	034	0,00	0,00	0,00	0,00	0,00	0,00	0,00	0,00
	детальная строка	035	0,00	0,00	0,00	0,00	0,00	0,00	0,00	0,00
	детальная строка	036	0,00	0,00	0,00	0,00	0,00	0,00	0,00	0,00
	детальная строка	037	0,00	0,00	0,00	0,00	0,00	0,00	0,00	0,00
	детальная строка	038	0,00	0,00	0,00	0,00	0,00	0,00	0,00	0,00
детальная строка	039	0,00	0,00	0,00	0,00	0,00	0,00	0,00	0,00	
04	Задолженность неплатежеспособных дебиторов, всего	040	0,00	371 193,28	68 927 135,53	69 298 328,81	0,00	371 193,28	68 960 821,84	69 332 015,12
	в том числе:									
	детальная строка	041	0,00	0,00	0,00	0,00	0,00	0,00	0,00	0,00
детальная строка	042	0,00	0,00	0,00	0,00	0,00	0,00	0,00	0,00	

Продолжение Приложения Г

	детальная строка	043	0,00	0,00	0,00	0,00	0,00	0,00	0,00	0,00
	детальная строка	044	0,00	0,00	0,00	0,00	0,00	0,00	0,00	0,00
	детальная строка	045	0,00	0,00	0,00	0,00	0,00	0,00	0,00	0,00
	детальная строка	046	0,00	0,00	0,00	0,00	0,00	0,00	0,00	0,00
	детальная строка	047	0,00	0,00	0,00	0,00	0,00	0,00	0,00	0,00
	детальная строка	048	0,00	0,00	0,00	0,00	0,00	0,00	0,00	0,00
	детальная строка	049	0,00	0,00	0,00	0,00	0,00	0,00	0,00	0,00
05	Материальные ценности, оплаченные по централизованному снабжению, всего	050	0,00	0,00	0,00	0,00	0,00	0,00	0,00	0,00
	в том числе:									
	основные средства	051	0,00	0,00	0,00	0,00	0,00	0,00	0,00	0,00
	из них:									
	особо ценное движимое имущество	052	0,00	0,00	0,00	0,00	0,00	0,00	0,00	0,00
	материальные запасы	054	0,00	0,00	0,00	0,00	0,00	0,00	0,00	0,00
	из них:									
	особо ценное движимое имущество	055	0,00	0,00	0,00	0,00	0,00	0,00	0,00	0,00
	детальная строка	056	0,00	0,00	0,00	0,00	0,00	0,00	0,00	0,00
	детальная строка	057	0,00	0,00	0,00	0,00	0,00	0,00	0,00	0,00
	детальная строка	058	0,00	0,00	0,00	0,00	0,00	0,00	0,00	0,00
	детальная строка	059	0,00	0,00	0,00	0,00	0,00	0,00	0,00	0,00
06	Задолженность учащихся и студентов за невозвращенные материальные ценности	060	0,00	0,00	0,00	0,00	0,00	0,00	0,00	0,00
07	Награды, призы, кубки и ценные подарки, сувениры, всего	070	0,00	0,00	386 515,75	515,75	2 303 350,00	100 303,22	564 146,75	2 967 799,97
	в том числе:									
	в условной оценке	071	0,00	0,00	166,00	166,00	0,00	0,00	166,00	166,00
	по стоимости приобретения	072	0,00	0,00	386 349,75	349,75	2 303 350,00	100 303,22	563 980,75	2 967 633,97
08	Путевки неоплаченные	080	0,00	0,00	0,00	0,00	0,00	0,00	0,00	0,00
09	Запасные части к транспортным средствам, выданным взамен изношенных	090	0,00	0,00	13 087 787,67	13 087 787,67	0,00	0,00	13 492 655,89	13 492 655,89
10	Обеспечение исполнения обязательств, всего	100	0,00	0,00	0,00	0,00	0,00	0,00	1 739 232,00	1 739 232,00
	в том числе:									
	здаток	101	0,00	0,00	0,00	0,00	0,00	0,00	0,00	0,00
	залог	102	0,00	0,00	0,00	0,00	0,00	0,00	0,00	0,00
	банковская гарантия	103	0,00	0,00	0,00	0,00	0,00	0,00	1 739 232,00	1 739 232,00
	поручительство	104	0,00	0,00	0,00	0,00	0,00	0,00	0,00	0,00
	иное обеспечение	105	0,00	0,00	0,00	0,00	0,00	0,00	0,00	0,00
12	Спецоборудование для выполнения научно-исследовательских работ по договорам с заказчиками, всего	120	0,00	0,00	0,00	0,00	0,00	0,00	0,00	0,00
	в том числе:									
	детальная строка	121	0,00	0,00	0,00	0,00	0,00	0,00	0,00	0,00
	детальная строка	122	0,00	0,00	0,00	0,00	0,00	0,00	0,00	0,00
13	Экспериментальные устройства	130	0,00	0,00	0,00	0,00	0,00	0,00	0,00	0,00
15	Расчетные документы, не оплаченные в срок из-за отсутствия средств на счете государственного учреждения	150	0,00	0,00	0,00	0,00	0,00	0,00	0,00	0,00
16	Переплата пенсий и пособий вследствие	160	0,00	0,00	0,00	0,00	0,00	0,00	0,00	0,00

Продолжение Приложения Г

	неправильного применения законодательства о пенсиях и пособиях, счетных ошибок									
17	Поступления денежных средств на счета учреждения, всего	170	0,00	0,00	0,00	0,00	441 035 800,00	812 137 300,00	2 281 438 011,41	3 534 611 111,41
	в том числе:									
	доходы	171	0,00	0,00	0,00	0,00	441 035 800,00	812 137 300,00	2 278 130 870,73	3 531 303 970,73
	расходы	172	0,00	0,00	0,00	0,00	0,00	0,00	3 429 193,13	3 429 193,13
	источники финансирования дефицита средств учреждения	173	0,00	0,00	0,00	0,00	0,00	0,00	-122 052,45	-122 052,45
18	Выбытия денежных средств со счетов учреждения, всего	180	0,00	0,00	0,00	0,00	710 095 619,18	1 632 447 453,58	4 513 936 266,74	6 856 479 339,50
	в том числе:									
	расходы	181	0,00	0,00	0,00	0,00	355 047 809,59	816 223 726,79	2 256 968 133,37	3 428 239 669,75
	источники финансирования дефицита средств учреждения	182	0,00	0,00	0,00	0,00	355 047 809,59	816 223 726,79	2 256 968 133,37	3 428 239 669,75
20	Задолженность, невостребованная кредиторами, всего	200	0,00	807 794,79	20 532 532,32	21 340 327,11	0,00	807 794,79	20 508 632,32	21 316 427,11
	в том числе:									
	детальная строка	201	0,00	0,00	0,00	0,00	0,00	0,00	0,00	0,00
	детальная строка	202	0,00	0,00	0,00	0,00	0,00	0,00	0,00	0,00
	детальная строка	203	0,00	0,00	0,00	0,00	0,00	0,00	0,00	0,00
	детальная строка	204	0,00	0,00	0,00	0,00	0,00	0,00	0,00	0,00
	детальная строка	205	0,00	0,00	0,00	0,00	0,00	0,00	0,00	0,00
	детальная строка	206	0,00	0,00	0,00	0,00	0,00	0,00	0,00	0,00
	детальная строка	207	0,00	0,00	0,00	0,00	0,00	0,00	0,00	0,00
	детальная строка	208	0,00	0,00	0,00	0,00	0,00	0,00	0,00	0,00
	детальная строка	209	0,00	0,00	0,00	0,00	0,00	0,00	0,00	0,00
21	Основные средства стоимостью до 3000 рублей включительно в эксплуатации, всего	210	0,00	8 331 468,30	57 151 435,57	65 482 903,87	0,00	8 475 401,17	56 774 421,05	65 249 822,22
	в том числе:									
	особо ценное движимое имущество	211	0,00	0,00	0,00	0,00	0,00	0,00	0,00	0,00
	иное движимое имущество	212	0,00	8 331 468,30	57 151 435,57	65 482 903,87	0,00	8 475 401,17	56 774 421,05	65 249 822,22
	детальная строка	213	0,00	0,00	0,00	0,00	0,00	0,00	0,00	0,00
22	Материальные ценности, полученные по централизованному снабжению, всего	220	0,00	0,00	0,00	0,00	0,00	27 300,00	820 539,00	847 839,00
	в том числе:									
	основные средства	221	0,00	0,00	0,00	0,00	0,00	27 300,00	820 539,00	847 839,00
	из них									
	особо ценное движимое имущество	222	0,00	0,00	0,00	0,00	0,00	0,00	820 539,00	820 539,00
	материальные запасы	224	0,00	0,00	0,00	0,00	0,00	0,00	0,00	0,00
	из них									
	особо ценное движимое имущество	225	0,00	0,00	0,00	0,00	0,00	0,00	0,00	0,00
	детальная строка	226	0,00	0,00	0,00	0,00	0,00	0,00	0,00	0,00
	детальная строка	227	0,00	0,00	0,00	0,00	0,00	0,00	0,00	0,00
	детальная строка	228	0,00	0,00	0,00	0,00	0,00	0,00	0,00	0,00
	детальная строка	229	0,00	0,00	0,00	0,00	0,00	0,00	0,00	0,00
23	Периодические издания для пользования, всего	230	0,00	517 421,80	155 422,50	672 844,30	0,00	27 442,00	96 829,30	124 271,30

Продолжение Приложения Г

	в том числе:	231	0,00	0,00	0,00	0,00	0,00	0,00	0,00	0,00
	детальная строка									
	детальная строка	232	0,00	0,00	0,00	0,00	0,00	0,00	0,00	0,00
24	Имущество, переданное в доверительное управление, всего	240	0,00	0,00	0,00	0,00	0,00	0,00	121 412,04	121 412,04
	из них									
	основные средства	241	0,00	0,00	0,00	0,00	0,00	0,00	0,00	0,00
	из них									
	недвижимое имущество	242	0,00	0,00	0,00	0,00	0,00	0,00	0,00	0,00
	особо ценное движимое имущество	243	0,00	0,00	0,00	0,00	0,00	0,00	0,00	0,00
	нематериальные активы	244	0,00	0,00	0,00	0,00	0,00	0,00	0,00	0,00
	из них									
	особо ценное движимое имущество	245	0,00	0,00	0,00	0,00	0,00	0,00	0,00	0,00
	материальные запасы	246	0,00	0,00	0,00	0,00	0,00	121 412,04	0,00	121 412,04
	из них									
	особо ценное движимое имущество	247	0,00	0,00	0,00	0,00	0,00	0,00	0,00	0,00
непроизведенные активы	248	0,00	0,00	0,00	0,00	0,00	0,00	0,00	0,00	
финансовые активы	249	0,00	0,00	0,00	0,00	0,00	0,00	0,00	0,00	
25	Имущество, переданное в возмездное пользование (аренду)	250	0,00	0,00	0,00	0,00	0,00	0,00	0,00	0,00
	из них									
	основные средства	251	0,00	0,00	0,00	0,00	0,00	0,00	0,00	0,00
	из них									
	недвижимое имущество	252	0,00	0,00	0,00	0,00	0,00	0,00	0,00	0,00
	особо ценное движимое имущество	253	0,00	0,00	0,00	0,00	0,00	0,00	0,00	0,00
	нематериальные активы	254	0,00	0,00	0,00	0,00	0,00	0,00	0,00	0,00
	из них									
	особо ценное движимое имущество	255	0,00	0,00	0,00	0,00	0,00	0,00	0,00	0,00
	материальные запасы	256	0,00	0,00	0,00	0,00	0,00	0,00	0,00	0,00
	из них									
	особо ценное движимое имущество	257	0,00	0,00	0,00	0,00	0,00	0,00	0,00	0,00
непроизведенные активы	258	0,00	0,00	0,00	0,00	0,00	0,00	0,00	0,00	
детальная строка	259	0,00	0,00	0,00	0,00	0,00	0,00	0,00	0,00	
26	Имущество, переданное в безвозмездное пользование	260	0,00	0,00	0,00	0,00	0,00	0,00	0,00	0,00
	из них									
	основные средства	261	0,00	0,00	0,00	0,00	0,00	0,00	0,00	0,00
	из них									
	недвижимое имущество	262	0,00	0,00	0,00	0,00	0,00	0,00	0,00	0,00
	особо ценное движимое имущество	263	0,00	0,00	0,00	0,00	0,00	0,00	0,00	0,00
	нематериальные активы	264	0,00	0,00	0,00	0,00	0,00	0,00	0,00	0,00
	из них	265	0,00	0,00	0,00	0,00	0,00	0,00	0,00	0,00
особо ценное движимое										

Продолжение Приложения Г

	имущество									
	материальные запасы	266	0,00	0,00	0,00	0,00	0,00	0,00	0,00	0,00
	из них:									
	особо ценное движимое имущество	267	0,00	0,00	0,00	0,00	0,00	0,00	0,00	0,00
	непроизведенные активы	268	0,00	0,00	0,00	0,00	0,00	0,00	0,00	0,00
	детальная строка	269	0,00	0,00	0,00	0,00	0,00	0,00	0,00	0,00
27	Материальные ценности, выданные в личное пользование работникам (сотрудникам)	270	0,00	0,00	311 685,00	311 685,00	0,00	0,00	123 931,00	123 931,00
30	Расчеты по исполнению денежных обязательств через третьих лиц	280	0,00	0,00	0,00	0,00	0,00	0,00	0,00	0,00
31	Акции по номинальной стоимости	290	0,00	0,00	0,00	0,00	0,00	0,00	0,00	0,00

[47].

Приложение Д

Баланс (ф. 0503730)

(Изменение №1)

Дата формирования 15.03.2018

Полное наименование учреждения ФЕДЕРАЛЬНОЕ ГОСУДАРСТВЕННОЕ АВТОНОМНОЕ ОБРАЗОВАТЕЛЬНОЕ УЧРЕЖДЕНИЕ ВЫСШЕГО ОБРАЗОВАНИЯ "ТЮМЕНСКИЙ ГОСУДАРСТВЕННЫЙ УНИВЕРСИТЕТ"

Код учреждения 001Г8840

ИНН 7202010861

КПП 720301001

Период формирования 2017

Сформировано: Учреждением - ФЕДЕРАЛЬНОЕ ГОСУДАРСТВЕННОЕ АВТОНОМНОЕ ОБРАЗОВАТЕЛЬНОЕ УЧРЕЖДЕНИЕ ВЫСШЕГО ОБРАЗОВАНИЯ "ТЮМЕНСКИЙ ГОСУДАРСТВЕННЫЙ УНИВЕРСИТЕТ"
ИНН 7202010861
КПП 720301001

	Форма по ОКУД	0503730
	Дата	01.01.2018г.
Учреждение	на 01 января 2018г. ФЕДЕРАЛЬНОЕ ГОСУДАРСТВЕННОЕ АВТОНОМНОЕ ОБРАЗОВАТЕЛЬНОЕ УЧРЕЖДЕНИЕ ВЫСШЕГО ОБРАЗОВАНИЯ "ТЮМЕНСКИЙ ГОСУДАРСТВЕННЫЙ УНИВЕРСИТЕТ"	по ОКПО 02069361 ИНН 7202010861
Обособленное подразделение		
Учредитель		по ОКТМО 71701000001
Наименование органа, осуществляющего полномочия учредителя	МИНИСТЕРСТВО ОБРАЗОВАНИЯ И НАУКИ РОССИЙСКОЙ ФЕДЕРАЦИИ	по ОКПО 00083380 ИНН
		Глава по БК
Периодичность годовая		
Единица измерения руб.		по ОКЕИ 383

АКТИВ	Код строки	На начало года				На конец отчетного периода			
		деятельность с целевыми средствами	деятельность по государственному заданию	приносящая доход деятельность	итого	деятельность с целевыми средствами	деятельность по государственному заданию	приносящая доход деятельность	итого
1	2	3	4	5	6	7	8	9	10
I. Нефинансовые активы									
Основные средства (балансовая стоимость, 010100000) *, всего	010		1 763 543 384,91	2 138 958 778,04	3 902 502 162,95		1 738 179 568,20	2 189 474 220,33	3 927 653 788,53
в том числе:									
недвижимое имущество учреждения (010110000) *	011		995 913 402,28	1 166 636 149,87	2 162 549 552,15		995 913 402,28	1 168 803 772,63	2 164 717 174,91
особо ценное движимое имущество учреждения (010120000) *	012		343 430 116,64	283 766 243,67	627 196 360,31		366 530 566,90	283 766 243,67	650 296 810,57
иное движимое имущество учреждения (010130000) *	013		424 199 865,99	688 556 384,50	1 112 756 250,49		375 735 599,02	736 904 204,03	1 112 639 803,05
предметы лизинга (010140000) *	014								
Амортизация основных средств *	020		934 720 217,04	1 036 986 081,72	1 971 706 298,76		957 199 843,21	1 032 198 207,75	1 989 398 050,96
в том числе:	021		360 486 498,38	200 440 610,35	560 927 108,73		372 762 062,54	213 156 698,18	585 918 760,72
Амортизация недвижимого имущества									

Продолжение Приложения Д

учреждения (010410000) *									
Амортизация особо ценного движимого имущества учреждения (010420000) *	022		268 996 424,53	233 086 314,99	502 082 739,52		294 045 127,22	248 495 953,51	542 541 080,73
Амортизация иного движимого имущества учреждения (010430000) *	023		305 237 294,13	603 459 156,38	908 696 450,51		290 392 653,45	570 545 556,06	860 938 209,51
Амортизация предметов лизинга (010440000) *	024								
Основные средства (остаточная стоимость, стр. 010–стр. 020)	030		828 823 167,87	1 101 972 696,32	1 930 795 864,19		780 979 724,99	1 157 276 012,58	1 938 255 737,57
из них									
недвижимое имущество учреждения (остаточная стоимость, стр. 011–стр. 021)	031		635 426 903,90	966 195 539,52	1 601 622 443,42		623 151 339,74	955 647 074,45	1 578 788 414,19
особо ценное движимое имущество учреждения (остаточная стоимость, стр. 012–стр. 022)	032		74 433 692,11	50 679 928,68	125 113 620,79		72 485 439,68	35 270 290,16	107 755 729,84
иное движимое имущество учреждения (остаточная стоимость, стр. 013–стр. 023)	033		118 962 571,86	85 097 228,12	204 059 799,98		85 342 945,57	166 358 647,97	251 701 593,54
предметы лизинга (остаточная стоимость, стр. 014–стр. 024)	034								
Нематериальные активы (балансовая стоимость, 010200000) *, всего	040			948 596,16	948 596,16			6 998 964,21	6 998 964,21
из них									
особо ценное движимое имущество учреждения (010220000) *	041								
иное движимое имущество учреждения (010230000) *	042			948 596,16	948 596,16			6 998 964,21	6 998 964,21
предметы лизинга (010240000) *	043								
Амортизация нематериальных активов *	050			844 846,16	844 846,16			1 909 756,33	1 909 756,33
из них									
особо ценное движимое имущество учреждения (010429000) *	051								
иного движимого имущества учреждения (010439000) *	052			844 846,16	844 846,16			1 909 756,33	1 909 756,33
предметов лизинга (010449000) *	053								
Нематериальные	060			103 750,00	103 750,00			5 089 207,88	5 089

Продолжение Приложения Д

активы (остаточная стоимость, стр. 040–стр. 050)									207,88
из них									
особо ценное движимое имущество учреждения (остаточная стоимость, стр. 041–стр. 051)	061								
иное движимое имущество учреждения (остаточная стоимость, стр. 042–стр. 052)	062			103 750,00	103 750,00			5 089 207,88	5 089 207,88
предметы лизинга (остаточная стоимость, стр. 043–стр. 053)	063								
Непроизведенные активы (балансовая стоимость, 010300000)	070		633 562 266,94		633 562 266,94		738 654 625,55		738 654 625,55
Материальные запасы (010500000)	080	258 115,59	8 931 544,42	136 245 563,72	145 435 223,73	1 565 082,79	8 784 400,68	175 474 140,91	185 823 624,38
из них									
особо ценное движимое имущество учреждения (010520000) *	081								
Вложения в нефинансовые активы (010600000)	090			81 665 140,99	81 665 140,99			71 854 961,77	71 854 961,77
из них									
в недвижимое имущество учреждения (010610000)	091			76 041 517,23	76 041 517,23			70 101 892,77	70 101 892,77
в особо ценное движимое имущество учреждения (010620000)	092								
в иное движимое имущество учреждения (010630000)	093			5 623 623,76	5 623 623,76			1 753 069,00	1 753 069,00
в предметы лизинга (010640000)	094								
Нефинансовые активы в пути (010700000)	100								
из них									
недвижимое имущество учреждения в пути (010710000)	101								
особо ценное движимое имущество учреждения в пути (010720000)	102								
иное движимое имущество учреждения в пути (010730000)	103								
предметы лизинга в пути (010740000)	104								
Затраты на изготовление готовой продукции, выполнения работ, услуг (010900000)	140			1 743 991,10	1 743 991,10			14 705 275,08	14 705 275,08
Итого по разделу I (стр. 030+стр. 060+стр.	150	258 115,59	1 471 316 979,23	1 321 731 142,13	2 793 306 236,95	1 565 082,79	1 528 418 751,22	1 424 399 598,22	2 954 383 432,23

Продолжение Приложения Д

070+стр. 080+стр. 090+стр. 100+стр. 140)									
II. Финансовые активы									
Денежные средства учреждения (020100000)	170	85 987 990,41		528 021 267,59	614 009 258,00	1 735 546,32		637 356 922,77	639 092 469,09
в том числе:									
денежные средства учреждения на лицевых счетах в органе казначейства (020110000)	171	85 987 990,41		524 904 513,72	610 892 504,13	1 735 546,32		617 645 050,25	619 380 596,57
денежные средства учреждения в органе казначейства в пути (020113000)	172								
денежные средства учреждения на счетах в кредитной организации (020121000)	173			230 755,95	230 755,95			8 394 461,32	8 394 461,32
денежные средства учреждения в кредитной организации в пути (020123000)	174			2 215 759,78	2 215 759,78			3 042 175,55	3 042 175,55
денежные средства учреждения на специальных счетах в кредитной организации (020126000)	175								
денежные средства учреждения в иностранной валюте на счетах в кредитной организации (020127000)	176			660 603,34	660 603,34			8 258 809,35	8 258 809,35
касса (020134000)	177								
денежные документы (020135000)	178			9 634,80	9 634,80			16 426,30	16 426,30
денежные средства учреждения, размещенные на депозиты в кредитной организации (020122000)	179								
Финансовые вложения (020400000)	210			6 957 636,32	6 957 636,32			7 268 636,32	7 268 636,32
в том числе:									
ценные бумаги, кроме акций (020420000)	211			3 200 000,00	3 200 000,00			3 200 000,00	3 200 000,00
акции и иные формы участия в капитале (020430000)	212			3 757 636,32	3 757 636,32			4 068 636,32	4 068 636,32
иные финансовые активы (020450000)	213								
Расчеты по доходам (020500000)	230			384 253 361,24	384 253 361,24			479 123 033,37	479 123 033,37
Расчеты по выданным авансам (020600000)	260	591 050,00	562 489,16	61 863 704,88	63 017 244,04	290 449,00		135 513 006,58	135 803 455,58

Продолжение Приложения Д

Расчеты по кредитам, займам (ссудам) (020700000)	290									
в том числе:										
по представленным кредитам, займам (ссудам) (020710000)	291									
в рамках целевых иностранных кредитов (заимствований) (020720000)	292									
Расчеты с подотчетными лицами (020800000)	310	625 918,99	592 323,94	1 896 219,91	3 114 462,84	4 631,97	743 895,57	3 125 278,68	3 873 806,22	
Расчеты по ущербу и иным доходам (020900000)	320		767 560,50	1 250 346,63	2 017 907,13		767 560,50	2 211 056,01	2 978 616,51	
Прочие расчеты с дебиторами (021000000)	330		-1 365 538 048,58	-1 050 337 019,04	-2 415 875 067,62		-1 451 480 485,45	-1 028 127 370,26	-2 479 607 855,71	
из них расчеты по налоговым вычетам по НДС (021010000)	331			-5 933 245,39	-5 933 245,39			193 465,20	193 465,20	
расчеты с финансовым органом по наличным денежным средствам (021003000)	333									
расчеты с прочими дебиторами (021050000)	335			1 237 814,07	1 237 814,07			1 421 754,07	1 421 754,07	
расчеты с учредителем (021006000) *	336	x	-1 940 792 123,66	-1 415 158 879,10	-3 355 951 002,76	x	-2 068 998 692,81	-1 415 158 879,10	-3 484 157 571,91	
Амортизация ОЦИ *	337	x	575 254 075,08	369 517 291,38	944 771 366,46	x	617 518 207,36	385 416 289,57	1 002 934 496,93	
остаточная стоимость ОЦИ (стр. 336+стр.337)	338	x	-1 365 538 048,58	-1 045 641 587,72	-2 411 179 636,30	x	-1 451 480 485,45	-1 029 742 589,53	-2 481 223 074,98	
Вложения в финансовые активы (021500000)	370									
в том числе:										
ценные бумаги, кроме акций (021520000)	371									
акции и иные формы участия в капитале (021530000)	372									
иные финансовые активы (021550000)	373									
Расчеты по платежам в бюджеты (030300000)	380			13 260 189,12	13 260 189,12			19 556 958,45	19 556 958,45	
Итого по разделу II (стр. 170+стр. 210+стр. 230+стр. 260+стр. 290+стр. 310+стр. 320+стр. 330+стр. 370+стр. 380)	400	87 204 959,40	-1 363 615 674,98	-52 834 293,35	-1 329 245 008,93	2 030 627,29	-1 449 969 029,38	256 027 521,92	-1 191 910 880,17	
БАЛАНС (стр. 150+стр. 400)	410	87 463 074,99	107 701 304,25	1 268 896 848,78	1 464 061 228,02	3 595 710,08	78 449 721,84	1 680 427 120,14	1 762 472 552,06	

ПАССИВ	Код строки	На начало года				На конец отчетного периода			
		деятельность с целевыми	деятельность по оказанию	приносящая доход	итого	деятельность с целевыми	деятельность по оказанию	приносящая доход	итого

Продолжение Приложения Д

		средствами	услуг (работ)	деятельность		средствами	услуг (работ)	деятельность	
1	2	3	4	5	6	7	8	9	10
III. Обязательства									
Расчеты с кредиторами по долговым обязательствам (030100000)	470								
в том числе:									
по долговым обязательствам в рублях (030110000)	471								
по долговым обязательствам по целевым иностранным кредитам (заимствованиям) (030120000)	472								
по долговым обязательствам в иностранной валюте (030140000)	474								
Расчеты по принятым обязательствам (030200000)	490			11 605 258,95	11 605 258,95		412 457,78	26 184 026,86	26 596 484,64
Расчеты по платежам в бюджеты (030300000)	510		497 277,00	9 793 029,29	10 290 306,29		209 805,00	51 543 617,24	51 753 422,24
из них:									
расчеты по налогу на доходы физических лиц (030301000)	511			19 500,00	19 500,00				
расчеты по страховым взносам на обязательное социальное страхование (030302000, 030306000)	512							227 529,16	227 529,16
расчеты по налогу на прибыль организаций (030303000)	513			385,00	385,00				
расчеты по налогу на добавленную стоимость (030304000)	514			9 577 977,64	9 577 977,64			17 521 946,06	17 521 946,06
расчеты по иным платежам в бюджет (030305000, 030312000, 030313000)	515		497 277,00	171 361,45	668 638,45		209 805,00	250 864,22	460 669,22
расчеты по страховым взносам на медицинское и пенсионное страхование (030307000, 030308000, 030309000, 030310000, 030311000)	516			23 805,20	23 805,20			33 543 277,80	33 543 277,80
Прочие расчеты с кредиторами (030400000)	530	129 090,59		7 236 559,06	7 365 649,65	90 914,65		16 539 188,57	16 630 103,22
из них:									
расчеты по средствам, полученным во временное распоряжение (030401000)	531	x	x	4 845 710,24	4 845 710,24	x	x	13 036 750,74	13 036 750,74
расчеты с депонентами (030402000)	532	129 090,59		2 384 471,67	2 513 562,26	90 914,65		3 502 437,83	3 593 352,48
расчеты по удержаниям из выплат по оплате труда (030403000)	533			6 377,15	6 377,15				
внутриведомственные расчеты (030404000)	534								
расчеты с прочими кредиторами (030406000)	536								
Расчеты с подотчетными лицами (020800000)	570	15 963,92	10 750,00	360 056,36	386 770,28			330 524,76	330 524,76
Расчеты по доходам (020500000)	580	85 987 990,41		1 072 200 831,15	1 158 188 821,56	1 735 546,32		1 660 556 933,22	1 662 292 479,54
Расчеты по ущербу и иным доходам (020900000)	590								
Итого по разделу III (стр. 470+стр. 490+стр. 510+стр. 530+стр. 570+стр. 580+стр. 590)	600	86 133 044,92	508 027,00	1 101 195 734,81	1 187 836 806,73	1 826 460,97	622 262,78	1 755 154 290,65	1 757 603 014,40
IV. Финансовый результат	620	1 330 030,07	107 193	167 701	276 224	1 769 249,11	77 827 459,06	-74 727	4 869

Продолжение Приложения Д

Финансовый результат экономического субъекта (040100000) (стр. 623 + стр. 623.1+ стр. 624+ стр. 625+ стр. 626)			277,25	113,97	421,29			170,51	537,66
из них									
финансовый результат прошлых отчетных периодов (040130000)	623	1 330 030,07	-476 221 869,25	-424 139 092,79	-899 030 931,97	1 769 249,11	-548 362 820,22	-570 795 891,85	-1 117 389 462,96
финансовый результат по начисленной амортизации ОЦИ	623.1	x	575 254 075,08	369 517 291,38	944 771 366,46	x	617 518 207,36	385 416 289,57	1 002 934 496,93
доходы будущих периодов (040140000)	624			204 022 280,91	204 022 280,91			99 793 204,72	99 793 204,72
расходы будущих периодов (040150000)	625		-216 000,00		-216 000,00		-216 000,00	-2 013 494,88	-2 229 494,88
резервы предстоящих расходов (040160000)	626		8 377 071,42	18 300 634,47	26 677 705,89		8 888 071,92	12 872 721,93	21 760 793,85
БАЛАНС (стр. 600+стр. 620)	900	87 463 074,99	107 701 304,25	1 268 896 848,78	1 464 061 228,02	3 595 710,08	78 449 721,84	1 680 427 120,14	1 762 472 552,06

Справка о наличии имущества и обязательств на забалансовых счетах

Номер забалансового счета	Наименование забалансового счета, показателя	Код строки	На начало года				На конец отчетного периода			
			деятельность с целевыми средствами	деятельность по государственному заданию	приносящая доход деятельность	итого	деятельность с целевыми средствами	деятельность по государственному заданию	приносящая доход деятельность	итого
1	2	3	4	5	6	7	8	9	10	11
01	Имущество, полученное в пользование, всего	010	0,00	105 883 717,28	218 079 032,78	323 962 750,06	0,00	103 364 367,57	124 828 955,63	228 193 323,20
	в том числе:									
	недвижимое	011	0,00	105 883 717,28	191 743 516,73	297 627 234,01	0,00	103 349 587,57	102 732 486,16	206 082 073,73
	из них									
	имущество казны	012	0,00	12 994,00	0,00	12 994,00	0,00	0,00	0,00	0,00
	движимое	015	0,00	0,00	26 335 516,05	516,05	0,00	14 780,00	22 096 469,47	22 111 249,47
имущество казны	016	0,00	0,00	0,00	0,00	0,00	0,00	0,00	0,00	
02	Материальные ценности, принятые на хранение, всего	020	0,00	0,00	68 516 810,15	68 516 810,15	0,00	0,00	68 018 741,01	68 018 741,01
	в том числе:									
	детальная строка	021	0,00	0,00	0,00	0,00	0,00	0,00	0,00	0,00
	детальная строка	022	0,00	0,00	0,00	0,00	0,00	0,00	0,00	0,00
	детальная строка	023	0,00	0,00	0,00	0,00	0,00	0,00	0,00	0,00
	детальная строка	024	0,00	0,00	0,00	0,00	0,00	0,00	0,00	0,00
	детальная строка	025	0,00	0,00	0,00	0,00	0,00	0,00	0,00	0,00
	детальная строка	026	0,00	0,00	0,00	0,00	0,00	0,00	0,00	0,00
	детальная строка	027	0,00	0,00	0,00	0,00	0,00	0,00	0,00	0,00
	детальная строка	028	0,00	0,00	0,00	0,00	0,00	0,00	0,00	0,00
детальная строка	029	0,00	0,00	0,00	0,00	0,00	0,00	0,00	0,00	
03	Бланки строгой отчетности, всего	030	0,00	0,00	51 272,00	51 272,00	0,00	0,00	67 631,00	67 631,00
	в том числе:									
	детальная строка	031	0,00	0,00	0,00	0,00	0,00	0,00	0,00	0,00
	детальная строка	032	0,00	0,00	0,00	0,00	0,00	0,00	0,00	0,00
	детальная строка	033	0,00	0,00	0,00	0,00	0,00	0,00	0,00	0,00
	детальная строка	034	0,00	0,00	0,00	0,00	0,00	0,00	0,00	0,00
	детальная строка	035	0,00	0,00	0,00	0,00	0,00	0,00	0,00	0,00
	детальная строка	036	0,00	0,00	0,00	0,00	0,00	0,00	0,00	0,00
	детальная строка	037	0,00	0,00	0,00	0,00	0,00	0,00	0,00	0,00
	детальная строка	038	0,00	0,00	0,00	0,00	0,00	0,00	0,00	0,00
детальная строка	039	0,00	0,00	0,00	0,00	0,00	0,00	0,00	0,00	
04	Задолженность неплатежеспособных дебиторов, всего	040	0,00	371 193,28	68 960 821,84	69 332 015,12	0,00	371 193,28	68 961 321,84	69 332 515,12
	в том числе:									
	детальная строка	041	0,00	0,00	0,00	0,00	0,00	0,00	0,00	0,00
детальная строка	042	0,00	0,00	0,00	0,00	0,00	0,00	0,00	0,00	

Продолжение Приложения Д

	детальная строка	043	0,00	0,00	0,00	0,00	0,00	0,00	0,00	0,00
	детальная строка	044	0,00	0,00	0,00	0,00	0,00	0,00	0,00	0,00
	детальная строка	045	0,00	0,00	0,00	0,00	0,00	0,00	0,00	0,00
	детальная строка	046	0,00	0,00	0,00	0,00	0,00	0,00	0,00	0,00
	детальная строка	047	0,00	0,00	0,00	0,00	0,00	0,00	0,00	0,00
	детальная строка	048	0,00	0,00	0,00	0,00	0,00	0,00	0,00	0,00
	детальная строка	049	0,00	0,00	0,00	0,00	0,00	0,00	0,00	0,00
05	Материальные ценности, оплаченные по централизованному снабжению, всего	050	0,00	0,00	0,00	0,00	0,00	0,00	0,00	0,00
	в том числе:									
	основные средства	051	0,00	0,00	0,00	0,00	0,00	0,00	0,00	0,00
	из них									
	особо ценное движимое имущество	052	0,00	0,00	0,00	0,00	0,00	0,00	0,00	0,00
	материальные запасы	054	0,00	0,00	0,00	0,00	0,00	0,00	0,00	0,00
	из них									
	особо ценное движимое имущество	055	0,00	0,00	0,00	0,00	0,00	0,00	0,00	0,00
	детальная строка	056	0,00	0,00	0,00	0,00	0,00	0,00	0,00	0,00
	детальная строка	057	0,00	0,00	0,00	0,00	0,00	0,00	0,00	0,00
	детальная строка	058	0,00	0,00	0,00	0,00	0,00	0,00	0,00	0,00
	детальная строка	059	0,00	0,00	0,00	0,00	0,00	0,00	0,00	0,00
06	Задолженность учащихся и студентов за невозвращенные материальные ценности	060	0,00	0,00	0,00	0,00	0,00	0,00	0,00	0,00
07	Награды, призы, кубки и ценные подарки, сувениры, всего	070	2 303 350,00	100 303,22	564 146,75	2 967 799,97	4 101 774,20	166 905,37	2 442 602,75	6 711 282,32
	в том числе:									
	в условной оценке	071	0,00	0,00	166,00	166,00	0,00	0,00	166,00	166,00
	по стоимости приобретения	072	2 303 350,00	100 303,22	563 980,75	2 967 633,97	4 101 774,20	166 905,37	2 442 436,75	6 711 116,32
08	Путевки неоплаченные	080	0,00	0,00	0,00	0,00	0,00	0,00	0,00	0,00
09	Запасные части к транспортным средствам, выданные взамен изношенных	090	0,00	0,00	13 492 655,89	13 492 655,89	0,00	0,00	13 019 724,31	13 019 724,31
10	Обеспечение исполнения обязательств, всего	100	0,00	0,00	1 739 232,00	1 739 232,00	0,00	0,00	0,00	0,00
	в том числе:									
	задаток	101	0,00	0,00	0,00	0,00	0,00	0,00	0,00	0,00
	залог	102	0,00	0,00	0,00	0,00	0,00	0,00	0,00	0,00
	банковская гарантия	103	0,00	0,00	1 739 232,00	1 739 232,00	0,00	0,00	0,00	0,00
	поручительство	104	0,00	0,00	0,00	0,00	0,00	0,00	0,00	0,00
	иное обеспечение	105	0,00	0,00	0,00	0,00	0,00	0,00	0,00	0,00
12	Спецоборудование для выполнения научно-исследовательских работ по договорам с заказчиками, всего	120	0,00	0,00	0,00	0,00	0,00	0,00	0,00	0,00
	в том числе:									
	детальная строка	121	0,00	0,00	0,00	0,00	0,00	0,00	0,00	0,00
	детальная строка	122	0,00	0,00	0,00	0,00	0,00	0,00	0,00	0,00
13	Экспериментальные устройства	130	0,00	0,00	0,00	0,00	0,00	0,00	0,00	0,00
15	Расчетные документы, не оплаченные в срок из-за отсутствия средств на счете государственного (муниципального) учреждения	150	0,00	0,00	0,00	0,00	0,00	0,00	0,00	0,00
16	Переплата пенсий и пособий вследствие	160	0,00	0,00	0,00	0,00	0,00	0,00	0,00	0,00

Продолжение Приложения Д

	неправильного применения законодательства о пенсиях и пособиях, счетных ошибок									
17	Поступления денежных средств, всего	170	0,00	0,00	0,00	0,00	43 061 429,66	854 647 592,07	2 311 274 414,19	3 596 536 535,92
	в том числе:									
	доходы	171	0,00	0,00	0,00	0,00	430 375 700,00	854 203 900,00	2 282 290 145,44	3 566 869 745,44
	расходы	172	0,00	0,00	0,00	0,00	238 829,66	443 692,07	2 650 978,65	3 333 500,38
18	Выбытия денежных средств	180	0,00	0,00	0,00	0,00	514 655 370,39	854 462 158,67	2 184 049 166,73	3 553 166 695,79
	в том числе:									
	Доходы	181	0,00	0,00	0,00	0,00	0,00	0,00	119 000,00	119 000,00
	Расходы	182	0,00	0,00	0,00	0,00	0,00	0,00	0,00	0,00
20	Задолженность, неустребованная кредиторами, всего	200	0,00	807 794,79	20 508 632,32	21 316 427,11	0,00	807 794,79	20 530 201,69	21 337 996,48
	в том числе:									
	детальная строка	201	0,00	0,00	0,00	0,00	0,00	0,00	0,00	0,00
	детальная строка	202	0,00	0,00	0,00	0,00	0,00	0,00	0,00	0,00
	детальная строка	203	0,00	0,00	0,00	0,00	0,00	0,00	0,00	0,00
	детальная строка	204	0,00	0,00	0,00	0,00	0,00	0,00	0,00	0,00
	детальная строка	205	0,00	0,00	0,00	0,00	0,00	0,00	0,00	0,00
	детальная строка	206	0,00	0,00	0,00	0,00	0,00	0,00	0,00	0,00
	детальная строка	207	0,00	0,00	0,00	0,00	0,00	0,00	0,00	0,00
	детальная строка	208	0,00	0,00	0,00	0,00	0,00	0,00	0,00	0,00
21	Основные средства стоимостью до 3000 рублей включительно в эксплуатации, всего	210	0,00	8 475 401,17	56 774 421,05	65 249 822,22	0,00	8 102 618,33	52 327 944,32	60 430 562,65
	в том числе:									
	особо ценное движимое имущество	211	0,00	0,00	0,00	0,00	0,00	0,00	0,00	0,00
	иное движимое имущество	212	0,00	8 475 401,17	56 774 421,05	65 249 822,22	0,00	8 102 618,33	52 327 944,32	60 430 562,65
22	Материальные ценности, полученные по централизованному снабжению, всего	220	0,00	27 300,00	820 539,00	847 839,00	0,00	49 500,00	820 539,00	870 039,00
	в том числе:									
	основные средства	221	0,00	27 300,00	820 539,00	847 839,00	0,00	49 500,00	820 539,00	870 039,00
	из них									
	особо ценное движимое имущество	222	0,00	0,00	820 539,00	820 539,00	0,00	0,00	820 539,00	820 539,00
	материальные запасы	224	0,00	0,00	0,00	0,00	0,00	0,00	0,00	0,00
	из них									
	особо ценное движимое имущество	225	0,00	0,00	0,00	0,00	0,00	0,00	0,00	0,00
	детальная строка	226	0,00	0,00	0,00	0,00	0,00	0,00	0,00	0,00
	детальная строка	227	0,00	0,00	0,00	0,00	0,00	0,00	0,00	0,00
23	Периодические издания для пользования, всего	230	0,00	27 442,00	96 829,30	124 271,30	0,00	27 919,00	30 981,71	58 900,71

Продолжение Приложения Д

	в том числе:	231	0,00	0,00	121 412,04	121 412,04	0,00	0,00	58 602,89	58 602,89
	детальная строка	232	0,00	0,00	0,00	0,00	0,00	0,00	0,00	0,00
24	Имущество, переданное в доверительное управление, всего	240	0,00	0,00	0,00	0,00	0,00	0,00	0,00	0,00
	из них:									
	основные средства	241	0,00	0,00	0,00	0,00	0,00	0,00	0,00	0,00
	из них:									
	недвижимое имущество	242	0,00	0,00	0,00	0,00	0,00	0,00	0,00	0,00
	особо ценное движимое имущество	243	0,00	0,00	0,00	0,00	0,00	0,00	0,00	0,00
	нематериальные активы	244	0,00	0,00	0,00	0,00	0,00	0,00	0,00	0,00
	из них:									
	особо ценное движимое имущество	245	0,00	0,00	0,00	0,00	0,00	0,00	0,00	0,00
	материальные запасы	246	0,00	0,00	121 412,04	121 412,04	0,00	0,00	0,00	58 602,89
	из них:									
	особо ценное движимое имущество	247	0,00	0,00	0,00	0,00	0,00	0,00	0,00	0,00
непроизведенные активы	248	0,00	0,00	0,00	0,00	0,00	0,00	0,00	0,00	
финансовые активы	249	0,00	0,00	0,00	0,00	0,00	0,00	0,00	0,00	
25	Имущество, переданное в возмездное пользование (аренду)	250	0,00	0,00	0,00	0,00	0,00	0,00	0,00	0,00
	из них:									
	основные средства	251	0,00	0,00	0,00	0,00	0,00	0,00	0,00	0,00
	из них:									
	недвижимое имущество	252	0,00	0,00	0,00	0,00	0,00	0,00	0,00	0,00
	особо ценное движимое имущество	253	0,00	0,00	0,00	0,00	0,00	0,00	0,00	0,00
	нематериальные активы	254	0,00	0,00	0,00	0,00	0,00	0,00	0,00	0,00
	из них:									
	особо ценное движимое имущество	255	0,00	0,00	0,00	0,00	0,00	0,00	0,00	0,00
	материальные запасы	256	0,00	0,00	0,00	0,00	0,00	0,00	0,00	0,00
	из них:									
	особо ценное движимое имущество	257	0,00	0,00	0,00	0,00	0,00	0,00	0,00	0,00
непроизведенные активы	258	0,00	0,00	0,00	0,00	0,00	0,00	0,00	0,00	
детальная строка	259	0,00	0,00	0,00	0,00	0,00	0,00	0,00	0,00	
26	Имущество, переданное в безвозмездное пользование	260	0,00	0,00	0,00	0,00	0,00	0,00	0,00	0,00
	из них:									
	основные средства	261	0,00	0,00	0,00	0,00	0,00	0,00	0,00	0,00
	из них:									
	недвижимое имущество	262	0,00	0,00	0,00	0,00	0,00	0,00	0,00	0,00
	особо ценное движимое имущество	263	0,00	0,00	0,00	0,00	0,00	0,00	0,00	0,00
	нематериальные активы	264	0,00	0,00	0,00	0,00	0,00	0,00	0,00	0,00
	из них:									
особо ценное движимое	265	0,00	0,00	0,00	0,00	0,00	0,00	0,00	0,00	

Продолжение Приложения Д

	имущество									
	материальные запасы	266	0,00	0,00	0,00	0,00	0,00	0,00	0,00	0,00
	из них:									
	особо ценное движимое имущество	267	0,00	0,00	0,00	0,00	0,00	0,00	0,00	0,00
	непроизведенные активы	268	0,00	0,00	0,00	0,00	0,00	0,00	0,00	0,00
	детальная строка	269	0,00	0,00	0,00	0,00	0,00	0,00	0,00	0,00
27	Материальные ценности, выданные в личное пользование работникам (сотрудникам)	270	0,00	0,00	123 931,00	123 931,00	0,00	0,00	123 931,00	123 931,00
30	Расчеты по исполнению денежных обязательств через третьих лиц	280	0,00	0,00	0,00	0,00	0,00	0,00	0,00	0,00
31	Акции по номинальной стоимости	290	0,00	0,00	0,00	0,00	0,00	0,00	0,00	0,00
40	Активы в управляющих компаниях	300	0,00	0,00	0,00	0,00	0,00	0,00	0,00	0,00

[47].

Приложение Е

Баланс (ф. 0503730)

(Изменение №1)

Дата формирования 14.05.2019

Полное наименование учреждения ФЕДЕРАЛЬНОЕ ГОСУДАРСТВЕННОЕ АВТОНОМНОЕ ОБРАЗОВАТЕЛЬНОЕ УЧРЕЖДЕНИЕ ВЫСШЕГО ОБРАЗОВАНИЯ "ТЮМЕНСКИЙ ГОСУДАРСТВЕННЫЙ УНИВЕРСИТЕТ"

Код учреждения 001Г8840

ИНН 7202010861

КПП 720301001

Период формирования 2018

Сформировано: Учреждением - ФЕДЕРАЛЬНОЕ ГОСУДАРСТВЕННОЕ АВТОНОМНОЕ ОБРАЗОВАТЕЛЬНОЕ УЧРЕЖДЕНИЕ ВЫСШЕГО ОБРАЗОВАНИЯ "ТЮМЕНСКИЙ ГОСУДАРСТВЕННЫЙ УНИВЕРСИТЕТ"
ИНН 7202010861
КПП 720301001

		Форма по ОКУД	0503730
	на 01 января 2019г.	Дата	01.01.2019
Учреждение	ФЕДЕРАЛЬНОЕ ГОСУДАРСТВЕННОЕ АВТОНОМНОЕ ОБРАЗОВАТЕЛЬНОЕ УЧРЕЖДЕНИЕ ВЫСШЕГО ОБРАЗОВАНИЯ "ТЮМЕНСКИЙ ГОСУДАРСТВЕННЫЙ УНИВЕРСИТЕТ"	по ОКПО	02069361
		ОКВЭД	85.22
		ИНН	7202010861
Обособленное подразделение			
Учредитель		по ОКТМО	71701000001
Наименование органа, осуществляющего полномочия учредителя	МИНИСТЕРСТВО НАУКИ И ВЫСШЕГО ОБРАЗОВАНИЯ РОССИЙСКОЙ ФЕДЕРАЦИИ	по ОКПО	29707772
		ИНН	9710062939
		Глава по БК	
Периодичность годовая			
Единица измерения руб.		по ОКЕИ	383

АКТИВ	Код строки	На начало года				На конец отчетного периода			
		деятельность с целевыми средствами	деятельность по государственному заданию	приносящая доход деятельность	итого	деятельность с целевыми средствами	деятельность по государственному заданию	приносящая доход деятельность	итого
1	2	3	4	5	6	7	8	9	10
I. Нефинансовые активы									
Основные средства (балансовая стоимость, 010100000)*	010		1 677 449 617,30	2 157 251 920,49	3 834 701 537,79	0,00	1 785 475 602,10	2 376 220 002,88	4 161 695 604,98
Уменьшение стоимости основных средств**, всего*	020		938 003 325,74	1 006 106 868,40	1 944 110 194,14		1 017 355 827,11	1 141 911 493,28	2 159 267 320,39
из них:									
Амортизация основных средств*	021		938 003 325,74	1 006 106 868,40	1 944 110 194,14		1 017 355 827,11	1 141 911 493,28	2 159 267 320,39
Основные средства (остаточная стоимость, стр. 010-стр. 020)	030		739 446 291,56	1 151 145 052,09	1 890 591 343,65	0,00	768 119 774,99	1 234 308 509,60	2 002 428 284,59
Нематериальные активы (балансовая стоимость, 010200000)	040			6 998 964,21	6 998 964,21			6 690 061,05	6 690 061,05
Уменьшение стоимости нематериальных активов**, всего*	050			1 909 756,33	1 909 756,33			2 783 166,73	2 783 166,73
из них:									
Амортизация нематериальных активов *	051			1 909 756,33	1 909 756,33	0,00		2 783 166,73	166,73
Нематериальные	060			5 089 207,88	5 089			3 906 894,32	3 906

Продолжение Приложения Е

активы (остаточная стоимость, стр. 040–стр. 050)					207,88				894,32
Непроизведенные активы (010300000)** (остаточная стоимость)	070		738 654 625,55		738 654 625,55		738 654 625,55		738 654 625,55
Материальные запасы (010500000), всего	080	1 565 082,79	8 784 400,68	175 474 140,91	185 823 624,38	10 251 888,13	7 506 208,80	131 667 897,16	149 425 994,09
из них:									
внеоборотные	081			0,00	0,00				
Права пользования активами (011100000)** (остаточная стоимость), всего	100		19 935 728,73	1 759 251 086,72	1 779 186 815,45		19 920 948,73	854 088 458,58	874 009 407,31
из них:									
долгосрчные	101								
Вложения в нефинансовые активы (010600000), всего	120			71 854 961,77	71 854 961,77		19 548 737,80	65 582 478,27	85 131 216,07
из них:									
внеоборотные	121							63 490 193,52	63 490 193,52
Нефинансовые активы в пути (010700000)	130								
Затраты на изготовление готовой продукции, выполнения работ, услуг (010900000)	150			14 705 275,08	14 705 275,08				
Расходы будущих периодов (040150000)	160		216 000,00	2 013 494,88	2 229 494,88	6 560 390,33	628 390,69	11 782 508,57	18 971 289,59
Итого по разделу I (стр. 030+стр. 060+стр. 070+стр. 080+стр. 100+стр. 120+стр. 130+стр. 150+стр. 160)	190	1 565 082,79	1 507 037 046,52	3 179 533 219,33	4 688 135 348,64	16 812 278,46	1 554 378 686,56	2 301 336 746,50	3 872 527 711,52
II. Финансовые активы									
Денежные средства учреждения (020100000), всего	200	1 735 546,32		637 356 922,77	639 092 469,09	1 167 642,94	0,00	296 754 960,56	297 922 603,50
в том числе:									
на лицевых счетах учреждения в органе казначейства (020111000)	201	1 735 546,32		617 645 050,25	619 380 596,57	1 167 642,94	0,00	152 340 691,16	153 508 334,10
в кредитной организации (020121000), всего	203			19 695 446,22	19 695 446,22			144 414 269,40	144 414 269,40
из них:									
на депозитах (020122000), всего	204								
из них:									
долгосрчные	205								
в иностранной валюте (020127000)	206			8 258 809,35	8 258 809,35			873 321,24	873 321,24
в кассе учреждения (020130000)	207			16 426,30	16 426,30				
Финансовые вложения (020400000), всего	240			7 268 636,32	7 268 636,32			6 201 205,00	6 201 205,00
из них:									
долгосрчные	241								
Дебиторская задолженность по доходам (020500000, 020900000), всего	250		767 560,50	469 939 467,02	470 707 027,52			398 435 271,17	398 435 271,17
долгосрчная	251								
Дебиторская задолженность по выплатам (020600000, 020800000, 030300000), всего	260	295 080,97	743 895,57	158 195 243,71	159 234 220,25	2 753 682,77	3 138 388,34	221 150 149,80	227 042 220,91
из них:									
долгосрчная	261								
Расчеты по займам (ссудам) (020700000)	270								

Продолжение Приложения Е

всего									
из них									
долгосрочные	271								
Прочие расчет с дебиторами (021000000), всего	280			1 615 219,27	1 615 219,27			9 718 955,53	9 718 955,53
из них									
расчеты по налоговым вычетам по НДС (021010000)	282			193 465,20	193 465,20			7 885 715,98	7 885 715,98
Вложения в финансовые активы (021500000)	290								
Итого по разделу II (стр. 200+стр. 240+стр. 250+стр. 260+стр. 270+стр. 280+стр. 290)	340	2 030 627,29	1 511 456,07	1 274 375 489,09	1 277 917 572,45	3 921 325,71	3 138 388,34	932 260 542,06	939 320 256,11
БАЛАНС (стр. 190+стр. 340)	350	3 595 710,08	1 508 548 502,59	4 453 908 708,42	5 966 052 921,09	20 733 604,17	1 557 517 074,90	3 233 597 288,56	4 811 847 967,63

ПАССИВ	Код строки	На начало года				На конец отчетного периода			
		деятельность с целевыми средствами	деятельность по оказанию услуг (работ)	приносящая доход деятельность	итого	деятельность с целевыми средствами	деятельность по оказанию услуг (работ)	приносящая доход деятельность	итого
1	2	3	4	5	6	7	8	9	10
III. Обязательства									
Расчеты с кредиторами по долговым обязательствам (030100000), всего	400								
из них									
долгосрочные	401								
Кредиторская задолженность по выплатам (030200000, 020800000, 030402000, 030403000), всего	410	90 914,65	412 457,78	497 903 836,97	498 407 209,40	541 868,73	6 949 734,01	410 051 671,07	417 543 273,81
из них									
долгосрочная	411		0,00		0,00				
Расчеты по платежам в бюджеты (030300000)	420		209 805,00	51 543 617,24	51 753 422,24	0,00	388 282,10	23 337 406,65	23 725 688,75
Иные расчеты, всего	430			13 036 750,74	13 036 750,74			14 306 238,72	238,72
в том числе:									
расчеты по средствам, полученным во временное распоряжение (030401000)	431			13 036 750,74	13 036 750,74			14 306 238,72	238,72
внутриведомственные расчеты (030404000)	432								
расчеты с прочими кредиторами (030406000)	433								
расчеты по налоговым вычетам по НДС (021010000)	434								
Кредиторская задолженность по доходам (020500000, 020900000), всего	470	1 735 546,32		1 550 015 864,47	1 551 751 410,79	1 167 642,94		1 450 095 968,42	1 451 263 611,36
из них									
долгосрочная	471								
Расчеты с кредитором (021006000)	480		2 068 998 692,81	1 415 158 879,10	3 484 157 571,91	0,00	2 054 152 847,11	1 378 175 981,51	3 432 328 828,62
Доходы будущих периодов (040140000)	510		19 935 728,73	1 444 726 732,41	1 464 662 461,14	0,00	19 920 948,73	673 859 363,60	693 780 312,33
Резервы предстоящих расходов (040160000)	520		8 888 071,92	12 872 721,93	21 760 793,85	0,00	39 473 045,96	167 278 021,12	206 751 067,08
Итого по разделу III (стр. 400+стр. 410+стр. 420+стр. 430+стр. 470+стр. 480+стр. 510+стр. 520)	550	1 826 460,97	2 098 444 756,24	4 985 258 402,86	7 085 529 620,07	1 709 511,67	2 120 884 857,91	4 117 104 651,09	6 239 699 020,67
IV. Финансовый результат									
Финансовый результат экономического субъекта	570	1 769 249,11	-589 896 253,65	-531 349 694,44	-1 119 476 698,98	19 024 092,50	-563 367 783,01	-883 507 362,53	-1 427 851 053,04
БАЛАНС (стр. 550+стр. 570)	700	3 595 710,08	1 508 548 502,59	4 453 908 708,42	5 966 052 921,09	20 733 604,17	1 557 517 074,90	3 233 597 288,56	4 811 847 967,63

Продолжение Приложения Е

Справка о наличии имущества и обязательств на забалансовых счетах

Номер забалансового счета	Наименование забалансового счета, показателя	Код строки	На начало года				На конец отчетного периода			
			деятельность с целевыми средствами	деятельность по государственному заданию	приносящая доход деятельность	итого	деятельность с целевыми средствами	деятельность по государственному заданию	приносящая доход деятельность	итого
1	2	3	4	5	6	7	8	9	10	11
01	Имущество, полученное в пользование, всего	010	0,00	124 828 955,63	103 364 367,57	228 193 323,20	19 350 500,00	16 662 192,17	218 441,00	36 231 133,17
02	Материальные ценности на хранении	020	0,00	68 018 809,01	11,00	68 018 820,01	0,00	1 635 142,42	12,00	1 635 154,42
03	Бланки строгой отчетности	030	0,00	67 631,00	0,00	67 631,00	0,00	77 129,00	0,00	77 129,00
04	Задолженность неплатежеспособных дебиторов, всего	040	0,00	68 961 321,84	371 193,28	69 332 515,12	0,00	16 153 687,06	0,00	16 153 687,06
05	Материальные ценности, оплаченные по централизованному снабжению	050	0,00	0,00	0,00	0,00	0,00	0,00	0,00	0,00
06	Задолженность учащихся и студентов за невозвращенные материальные ценности	060	0,00	0,00	0,00	0,00	0,00	0,00	0,00	0,00
07	Награды, призы, кубки и ценные подарки, сувениры	070	4 101 774,20	2 442 602,75	166 905,37	6 711 282,32	214 354,00	9 061 586,26	183 330,00	9 459 270,26
08	Путевки неоплаченные	080	0,00	0,00	0,00	0,00	0,00	0,00	0,00	0,00
09	Запасные части к транспортным средствам, выданные взамен изношенных	090	0,00	13 019 724,31	0,00	13 019 724,31	0,00	1 532 636,52	19 800,00	1 552 436,52
10	Обеспечение исполнения обязательств, всего	100	0,00	0,00	0,00	0,00	0,00	6 634 450,00	0,00	6 634 450,00
	в том числе:									
10	здаток	101	0,00	0,00	0,00	0,00	0,00	0,00	0,00	0,00
10	залог	102	0,00	0,00	0,00	0,00	0,00	0,00	0,00	0,00
10	банковская гарантия	103	0,00	0,00	0,00	0,00	0,00	1 434 450,00	0,00	1 434 450,00
10	поручительство	104	0,00	0,00	0,00	0,00	0,00	0,00	0,00	0,00
10	иное обеспечение	105	0,00	0,00	0,00	0,00	0,00	5 200 000,00	0,00	5 200 000,00
12	Спецоборудование для выполнения научно-исследовательских работ по договорам с заказчиками	120	0,00	0,00	0,00	0,00	0,00	68 443 619,13	0,00	68 443 619,13
13	Экспериментальные устройства	130	0,00	0,00	0,00	0,00	0,00	5 517,81	0,00	5 517,81
15	Расчетные документы, не оплаченные в срок из-за отсутствия средств на счете государственного (муниципального) учреждения	150	0,00	0,00	0,00	0,00	0,00	0,00	0,00	0,00
16	Переплата пенсий и пособий вследствие неправильного применения законодательства о пенсиях и пособиях, счетных ошибок	160	0,00	0,00	0,00	0,00	0,00	0,00	0,00	0,00
17	Поступления денежных средств, всего	170	430 614 529,66	2 311 274 414,19	854 647 592,07	3 596 536 535,92	762 058 506,99	2 103 678 556,79	1 013 472 970,38	3 879 210 034,16

Продолжение Приложения Е

	в том числе:									
17	доходы	171	430 375 700,00	2 282 290 145,44	854 203 900,00	3 566 869 745,44	755 122 668,33	2 175 319 557,67	1 008 530 400,00	3 938 972 626,00
17	расходы	172	238 829,66	2 650 978,65	443 692,07	3 333 500,38	4 233 423,82	72 517 301,31	1 149 794,96	77 900 520,09
17	источники финансирования дефицита	173	0,00	26 333 290,10	0,00	26 333 290,10	2 702 414,84	-144 158 302,19	3 792 775,42	-137 663 111,93
18	Выбытия денежных средств, всего	180	514 655 370,39	2 202 342 587,27	854 462 158,67	3 571 460 116,33	762 626 410,37	2 429 643 334,03	1 013 472 970,38	4 205 742 714,78
	в том числе:									
18	Доходы	181	0,00	119 000,00	0,00	119 000,00	0,00	186 469,94	0,00	186 469,94
18	Расходы	182	514 655 370,39	2 184 049 166,73	854 462 158,67	3 553 166 695,79	762 545 410,37	2 425 370 973,78	950 990 400,16	4 138 906 784,31
18	Источники финансирования дефицита	183	0,00	18 174 420,54	0,00	18 174 420,54	81 000,00	4 085 890,31	62 482 570,22	66 649 460,53
20	Задолженность, невостребованная кредиторами, всего	200	0,00	20 530 201,69	807 794,79	21 337 996,48	0,00	7 026 168,47	0,00	7 026 168,47
21	Основные средства эксплуатации	210	0,00	52 327 944,32	8 102 618,33	60 430 562,65	0,00	84 526 620,81	19 503 376,80	104 029 997,61
22	Материальные ценности, полученные по централизованному снабжению	220	0,00	0,00	0,00		0,00	0,00	0,00	
23	Периодические издания для пользования	230	0,00	30 981,71	27 919,00	58 900,71	0,00	530 016,39	4 103,00	534 119,39
24	Нефинансовые активы, переданные в доверительное управление	240	0,00	58 602,89	0,00	58 602,89	0,00	0,00	0,00	
25	Имущество, переданное в возмездное пользование (аренду)	250	0,00	0,00	0,00		0,00	0,00	0,00	
26	Имущество, переданное в безвозмездное пользование	260	0,00	0,00	0,00		0,00	0,00	0,00	
27	Материальные ценности, выданные в личное пользование работникам (сотрудникам)	270	0,00	123 931,00	0,00	123 931,00	0,00	123 931,00	0,00	123 931,00
30	Расчеты по исполнению денежных обязательств через третьих лиц	280	0,00	0,00	0,00		0,00	0,00	0,00	
31	Акции по номинальной стоимости	290	0,00	0,00	0,00		0,00	0,00	0,00	
40	Финансовые активы в управляющих компаниях	300	0,00	0,00	0,00		0,00	0,00	0,00	

[47].

Приложение Ж

Отчет о финансовых результатах деятельности (ф. 0503721)

Дата формирования 09.03.2017
Полное наименование учреждения ФЕДЕРАЛЬНОЕ ГОСУДАРСТВЕННОЕ АВТОНОМНОЕ ОБРАЗОВАТЕЛЬНОЕ УЧРЕЖДЕНИЕ ВЫСШЕГО ОБРАЗОВАНИЯ "ТЮМЕНСКИЙ ГОСУДАРСТВЕННЫЙ УНИВЕРСИТЕТ"
Код учреждения 001Г8840
ИНН 7202010861
КПП 720301001
Период формирования 2016
Сформировано Учреждением - ФЕДЕРАЛЬНОЕ ГОСУДАРСТВЕННОЕ АВТОНОМНОЕ ОБРАЗОВАТЕЛЬНОЕ УЧРЕЖДЕНИЕ ВЫСШЕГО ОБРАЗОВАНИЯ "ТЮМЕНСКИЙ ГОСУДАРСТВЕННЫЙ УНИВЕРСИТЕТ"
 ИНН 7202010861
 КПП 720301001

	на 01 января 2017г.	Форма по ОКУД	0503721
		Дата	01.01.2017
Учреждение	ФЕДЕРАЛЬНОЕ ГОСУДАРСТВЕННОЕ АВТОНОМНОЕ ОБРАЗОВАТЕЛЬНОЕ УЧРЕЖДЕНИЕ ВЫСШЕГО ОБРАЗОВАНИЯ "ТЮМЕНСКИЙ ГОСУДАРСТВЕННЫЙ УНИВЕРСИТЕТ"	по ОКПО	02069361
		ИНН	7202010861
Обособленное подразделение			
Учредитель	Правительство РФ	по ОКТМО	71701000001
Наименование органа, осуществляющего полномочия учредителя	МИНИСТЕРСТВО ОБРАЗОВАНИЯ И НАУКИ РОССИЙСКОЙ ФЕДЕРАЦИИ	по ОКПО	00083380
		ИНН	
		Глава по БК	
Периодичность годовая			
Единица измерения руб.		по ОКЕИ	383

Наименование показателя	Код строки	Код аналитики	Деятельность с целевыми средствами	Деятельность по государственному заданию	Приносящая доход деятельность	Итого
1	2	3	4	5	6	7
Доходы (стр. 030 + стр. 040 + стр. 050 + стр. 060 + стр. 090 + стр. 100 + стр. 110)	010	100	355 047 809,59	876 065 146,35	2 052 693 966,92	3 283 806 922,86
Доходы от собственности	030	120			3 993 873,06	3 993 873,06
Доходы от оказания платных услуг (работ)	040	130			1 749 520 531,77	1 749 520 531,77
Доходы от штрафов, пени, иных сумм принудительного изъятия	050	140			1 027 557,32	1 027 557,32
Безвозмездные поступления от бюджетов	060	150			X	0,00
в том числе:						
поступления от наднациональных организаций и правительств иностранных государств	062	152				
поступления от международных финансовых организаций	063	153			0,00	0,00
Доходы от операций с активами	090	170		-212 106 653,39	-241 292 990,67	-453 399 644,06
в том числе:						
доходы от переоценки активов	091	171			-205 563,24	-205 563,24
доходы от реализации активов	092	172		-212 106 653,39	-241 087 427,43	-453 194 080,82
из них:						
доходы от реализации нефинансовых активов	093	172		-212 106 653,39	0,00	-212 106 653,39
доходы от реализации финансовых активов	096	172			0,00	0,00
чрезвычайные доходы от операций с активами	099	173			0,00	0,00
Прочие доходы	100	180	355 047 809,59	1 088 171 799,74	360 833 174,47	1 804 052 783,80
в том числе:						
субсидии	101	180	355 047 809,59	814 257 764,55	0,00	1 169 305 574,14
субсидии на осуществление капитальных вложений	102	180		X	X	
иные трансферты	103	180			360 833 174,47	360 833 174,47
иные прочие доходы	104	180	0,00	273 914 035,19	0,00	273 914 035,19

Продолжение Приложения Ж

Наименование показателя	Код строки	Код аналитики	Деятельность с целевыми средствами	Деятельность по государственному заданию	Приносящая доход деятельность	Итого
<i>Доходы будущих периодов</i>	110	100			178 611 820,97	178 611 820,97
в том числе:						
Расходы (стр. 160 + стр. 170 + стр. 190 + стр. 210 + стр. 230 + стр. 240 + стр. 260 + стр. 270 + стр. 280)	150	200	354 508 609,81	806 612 868,90	2 140 044 114,13	3 301 165 592,84
<i>Оплата труда и начисления на выплаты по оплате труда</i>	160	210	47 918 686,65	601 482 528,40	1 204 516 543,00	1 853 917 758,05
в том числе:						
заработная плата	161	211	36 496 131,51	470 119 531,87	910 708 146,58	1 417 323 809,96
прочие выплаты	162	212	2 922 415,52	1 053 959,65	33 354 996,10	37 331 371,27
начисления на выплаты по оплате труда	163	213	8 500 139,62	130 309 036,88	260 453 400,32	399 262 576,82
<i>Приобретение работ, услуг</i>	170	220	15 231 841,43	135 537 635,07	664 970 478,42	815 739 954,92
в том числе:						
услуги связи	171	221		2 756 580,56	5 270 793,02	8 027 373,58
транспортные услуги	172	222	33 697,71	129 192,04	32 755 790,23	32 918 679,98
коммунальные услуги	173	223		53 922 831,37	46 483 659,70	100 406 491,07
арендная плата за пользование имуществом	174	224			64 655 210,03	64 655 210,03
работы, услуги по содержанию имущества	175	225		9 635 689,08	153 297 778,56	162 933 467,64
прочие работы, услуги	176	226	15 198 143,72	69 093 342,02	362 507 246,88	446 798 732,62
<i>Обслуживание долговых обязательств</i>	190	230				
в том числе:						
обслуживание долговых обязательств перед резидентами	191	231	X			
обслуживание долговых обязательств перед нерезидентами	192	232	X			
<i>Безвозмездные перечисления организациям</i>	210	240		1 225 178,32	2 555 542,31	3 780 720,63
в том числе:						
безвозмездные перечисления государственным и муниципальным организациям	211	241		1 225 178,32	2 555 542,31	3 780 720,63
безвозмездные перечисления организациям, за исключением государственных и муниципальных организаций	212	242				
<i>Безвозмездные перечисления бюджетам</i>	230	250			137 261,31	137 261,31
в том числе:						
перечисления наднациональным организациям и правительствам иностранных государств	232	252				
перечисления международным организациям	233	253			137 261,31	137 261,31
<i>Социальное обеспечение</i>	240	260	358 411,55	1 420 188,31	3 392 544,46	5 171 144,32
в том числе:						
пособия по социальной помощи населению	242	262	358 411,55	1 420 188,31	3 392 544,46	5 171 144,32
пенсии, пособия, выплачиваемые организациями сектора государственного управления	243	263				
<i>Прочие расходы</i>	250	290	289 808 401,19	10 307 649,94	31 397 007,77	331 513 058,90
<i>Расходы по операциям с активами</i>	260	270	1 191 268,99	56 423 688,86	233 074 736,86	290 689 694,71
в том числе:						
амортизация основных средств и нематериальных активов	261	271		54 013 096,43	70 741 995,02	124 755 091,45
расходование материальных запасов	264	272	1 191 268,99	2 361 045,14	162 327 521,57	165 879 835,70
чрезвычайные расходы по операциям с активами	269	273		49 547,29	5 220,27	54 767,56
<i>Расходы будущих периодов</i>	290			216 000,00		216 000,00
Чистый операционный результат (стр. 301–стр. 302+стр. 303); (стр. 310+стр. 380)	300		539 199,78	69 986 632,22	-87 350 147,21	-16 824 315,21
<i>Операционный результат до налогообложения</i> (стр. 010-стр. 150)	301		539 199,78	69 452 277,45	-87 350 147,21	-17 358 669,98
<i>Налог на прибыль</i>	302					
<i>Резервы предстоящих расходов</i>	303			534 354,77		534 354,77

Продолжение Приложения Ж

Наименование показателя	Код строки	Код аналитики	Деятельность с целевыми средствами	Деятельность по государственному заданию	Приносящая доход деятельность	Итого
Операции с нефинансовыми активами (стр. 320+стр. 330+стр. 350+стр. 360+стр. 370)	310		-619 712,70	289 085 191,88	7 540 930,32	296 006 409,50
<i>Чистое поступление основных средств</i>	320		0,00	299 035 445,62	-13 139 292,07	285 896 153,55
в том числе:						
увеличение стоимости основных средств	321	310	86 998,00	411 664 375,68	385 373 514,98	797 124 888,66
уменьшение стоимости основных средств	322	410	86 998,00	112 628 930,06	398 512 807,05	511 228 735,11
<i>Чистое поступление нематериальных активов</i>	330		0,00		4 879 807,12	4 879 807,12
в том числе:						
увеличение стоимости нематериальных активов	331	320	0,00		5 215 223,76	5 215 223,76
уменьшение стоимости нематериальных активов	332	420	0,00		335 416,64	335 416,64
<i>Чистое поступление произведенных активов</i>	350		0,00	-13 925 907,07		-13 925 907,07
в том числе:						
увеличение стоимости произведенных активов	351	330	0,00	-13 925 907,07		-13 925 907,07
уменьшение стоимости произведенных активов	352	430				
<i>Чистое поступление материальных запасов</i>	360		-619 712,70	3 975 653,33	23 080 682,10	26 436 622,73
в том числе:						
увеличение стоимости материальных запасов	361	340	571 556,29	6 336 698,47	249 381 843,98	256 290 098,74
уменьшение стоимости материальных запасов	362	440	1 191 268,99	2 361 045,14	226 301 161,88	229 853 476,01
<i>Чистое изменение затрат на изготовление готовой продукции (работ, услуг)</i>	370		0,00	0,00	-7 280 266,83	-7 280 266,83
в том числе:						
увеличение затрат	371	X	0,00	402 394 962,86	2 239 811 370,89	2 642 206 333,75
уменьшение затрат	372	X		402 394 962,86	2 247 091 637,72	2 649 486 600,58
Операции с финансовыми активами и обязательствами (стр.390 – стр.510)	380		1 158 912,48	-219 098 559,66	-110 827 190,68	-328 766 837,86
Операции с финансовыми активами (стр. 410 + стр. 420 + стр. 440 + стр. 460 + стр. 470 + стр. 480)	390		1 201 005,07	-218 984 640,65	-125 246 720,83	-343 030 356,41
<i>Чистое поступление средств учреждений</i>	410		85 987 990,41	-4 086 426,79	23 942 405,14	105 843 968,76
в том числе:						
поступление средств	411	510	606 092 534,37	1 166 692 344,54	4 141 503 058,26	5 914 287 937,17
выбытие средств	412	610	520 104 543,96	1 170 778 771,33	4 117 560 653,12	5 808 443 968,41
<i>Чистое поступление ценных бумаг, кроме акций</i>	420		0,00			0,00
в том числе:						
увеличение стоимости ценных бумаг, кроме акций	421	520	0,00			0,00
уменьшение стоимости ценных бумаг, кроме акций	422	620				
<i>Чистое поступление акций и иных форм участия в капитале</i>	440				-1 781 000,00	-1 781 000,00
в том числе:						
увеличение стоимости акций и иных форм участия в капитале	441	530				
уменьшение стоимости акций и иных форм участия в капитале	442	630			1 781 000,00	1 781 000,00
<i>Чистое предоставление займов (ссуд)</i>	460					
в том числе:						
увеличение задолженности по предоставленным займам (ссудам)	461	540				
уменьшение задолженности по предоставленным займам (ссудам)	462	640				
<i>Чистое поступление иных финансовых активов</i>	470					
в том числе:						
увеличение стоимости иных финансовых активов	471	550				
уменьшение стоимости иных финансовых активов	472	650				
<i>Чистое увеличение дебиторской задолженности</i>	480		-84 786 985,34	-214 898 213,86	-147 408 125,97	-447 093 325,17
в том числе:						

Продолжение Приложения Ж

Наименование показателя	Код строки	Код аналитики	Деятельность с целевыми средствами	Деятельность по государственному заданию	Приносящая доход деятельность	Итого
увеличение дебиторской задолженности	481	560	363 526 415,14	856 562 407,79	2 877 721 990,28	4 097 810 813,21
уменьшение дебиторской задолженности	482	660	448 313 400,48	1 071 460 621,65	3 025 130 116,25	4 544 904 138,38
Операции с обязательствами (стр. 520 + стр. 530 + стр. 540)	510		42 092,59	113 919,01	-14 419 530,15	-14 263 518,55
<i>Чистое увеличение задолженности по привлечениям перед резидентами</i>	520		0,00			0,00
в том числе:						
увеличение задолженности по привлечениям перед резидентами	521	710	0,00			0,00
уменьшение задолженности по привлечениям перед резидентами	522	810				
<i>Чистое увеличение задолженности по привлечениям перед нерезидентами</i>	530					
в том числе:						
увеличение задолженности по привлечениям перед нерезидентами	531	720				
уменьшение задолженности по привлечениям перед нерезидентами	532	820				
<i>Чистое увеличение прочей кредиторской задолженности</i>	540		42 092,59	113 919,01	-14 419 530,15	-14 263 518,55
в том числе:						
увеличение прочей кредиторской задолженности	541	730	521 483 239,56	1 256 469 171,51	3 203 955 026,38	4 981 907 437,45
уменьшение прочей кредиторской задолженности	542	830	521 441 146,97	1 256 355 252,50	3 218 374 556,53	4 996 170 956,00

[47].

Приложение 3

Отчет о финансовых результатах деятельности (ф. 0503721)

Дата формирования 13.03.2018
Полное наименование учреждения ФЕДЕРАЛЬНОЕ ГОСУДАРСТВЕННОЕ АВТОНОМНОЕ ОБРАЗОВАТЕЛЬНОЕ УЧРЕЖДЕНИЕ ВЫСШЕГО ОБРАЗОВАНИЯ "ТЮМЕНСКИЙ ГОСУДАРСТВЕННЫЙ УНИВЕРСИТЕТ"
Код учреждения 001Г8840
ИНН 7202010861
КПП 720301001
Период формирования 2017
Сформировано Учреждением - ФЕДЕРАЛЬНОЕ ГОСУДАРСТВЕННОЕ АВТОНОМНОЕ ОБРАЗОВАТЕЛЬНОЕ УЧРЕЖДЕНИЕ ВЫСШЕГО ОБРАЗОВАНИЯ "ТЮМЕНСКИЙ ГОСУДАРСТВЕННЫЙ УНИВЕРСИТЕТ"
 ИНН 7202010861
 КПП 720301001

	Форма по ОКУД	0503721
	Дата	01.01.2018
Учреждение	на 01 января 2018г. ФЕДЕРАЛЬНОЕ ГОСУДАРСТВЕННОЕ АВТОНОМНОЕ ОБРАЗОВАТЕЛЬНОЕ УЧРЕЖДЕНИЕ ВЫСШЕГО ОБРАЗОВАНИЯ "ТЮМЕНСКИЙ ГОСУДАРСТВЕННЫЙ УНИВЕРСИТЕТ"	
	по ОКПО	02069361
	ИНН	7202010861
Обособленное подразделение		
Учредитель		
Наименование органа, осуществляющего полномочия учредителя	по ОКТМО	71701000001
	по ОКПО	00083380
	ИНН	
Периодичность годовая	Глава по БК	
Единица измерения руб.	по ОКЕИ	383

Наименование показателя	Код строки	Код аналитики	Деятельность с целевыми средствами	Деятельность по государственному заданию	Приносящая доход деятельность	Итого
1	2	3	4	5	6	7
Доходы (стр. 030 + стр. 040 + стр. 050 + стр. 060 + стр. 090 + стр. 100 + стр. 110)	010	100	514 628 144,09	830 793 840,60	1 751 569 246,88	3 096 991 231,57
Доходы от собственности	030	120	X	X	4 744 014,42	4 744 014,42
Доходы от оказания платных услуг (работ)	040	130	X	854 084 900,00	1 728 989 354,80	2 583 074 254,80
Доходы от штрафов, пени, иных сумм принудительного изъятия	050	140	X	X	3 744 960,18	3 744 960,18
Безвозмездные поступления от бюджетов	060	150	X	X	0,00	0,00
поступления от наднациональных организаций и правительств иностранных государств	062	152	X	X		
поступления от международных финансовых организаций	063	153	X	X		
Доходы от операций с активами	090	170		-128 383 418,01	-15 317 581,07	-143 700 999,08
доходы от переоценки активов	091	171	0,00		146 366,48	146 366,48
доходы от реализации активов	092	172		-128 383 418,01	-16 108 827,24	-144 492 245,25
из них:						
доходы от реализации нефинансовых активов	093	172	0,00	-176 848,86	-16 108 827,24	-16 285 676,10
доходы от реализации финансовых активов	096	172	X	X	644 879,69	-127 561 689,46
чрезвычайные доходы от операций с активами	099	173	0,00		133 637 574,74	133 637 574,74
Прочие доходы	100	180	514 628 144,09	105 092 358,61	133 637 574,74	753 358 077,44
в том числе:						
субсидии	101	180	514 628 144,09	X	X	514 628 144,09
субсидии на осуществление капитальных вложений	102	180		X	X	
иные трансферты	103	180	X	X	128 565 039,62	128 565 039,62
иные прочие доходы	104	180	X	105 092 358,61	5 072 535,12	110 164 893,73

Продолжение Приложения 3

Наименование показателя	Код строки	Код аналитики	Деятельность с целевыми средствами	Деятельность по государственному заданию	Приносящая доход деятельность	Итого
Доходы будущих периодов	110	100			-104 229 076,19	-104 229 076,19
Расходы (стр. 160 + стр. 170 + стр. 190 + стр. 210 + стр. 230 + стр. 240 + стр. 260 + стр. 270 + стр. 280)	150	200	505 293 614,91	913 760 546,57	2 002 538 172,15	3 421 592 333,63
Оплата труда и начисления на выплаты по оплате труда	160	210	128 849 297,98	677 082 148,04	1 135 232 003,94	1 941 163 449,96
в том числе:						
заработная плата	161	211	102 555 489,69	520 631 880,12	866 752 118,29	1 489 939 488,10
прочие выплаты	162	212	4 850 811,78	3 687 932,00	33 240 874,76	41 779 618,54
начисления на выплаты по оплате труда	163	213	21 442 996,51	152 762 335,92	235 239 010,89	409 444 343,32
Приобретение работ, услуг	170	220	90 810 701,52	161 991 286,44	606 090 616,01	858 892 603,97
в том числе:						
услуги связи	171	221		1 144 870,00	5 894 483,51	7 039 353,51
транспортные услуги	172	222	7 617 080,90		24 727 594,85	32 344 675,75
коммунальные услуги	173	223		79 338 593,74	35 186 930,08	114 525 523,82
арендная плата за пользование имуществом	174	224	158 940,00		53 917 347,38	54 076 287,38
работы, услуги по содержанию имущества	175	225		27 742 359,29	144 485 827,67	172 228 186,96
прочие работы, услуги	176	226	83 034 680,62	53 765 463,41	341 878 432,52	478 678 576,55
Обслуживание долговых обязательств	190	230				
в том числе:						
обслуживание долговых обязательств перед резидентами	191	231	X			
обслуживание долговых обязательств перед нерезидентами	192	232	X			
Безвозмездные перечисления организациям	210	240			1 062 000,00	1 062 000,00
безвозмездные перечисления государственным и муниципальным организациям	211	241				
безвозмездные перечисления организациям, за исключением государственных и муниципальных организаций	212	242			1 062 000,00	1 062 000,00
Безвозмездные перечисления бюджетам	230	250			202 726,63	202 726,63
в том числе:						
перечисления наднациональным организациям и правительствам иностранных государств	232	252				
перечисления международным организациям	233	253			202 726,63	202 726,63
Социальное обеспечение	240	260	251 430,77	49 513,00	5 972 860,05	6 273 803,82
в том числе:						
пособия по социальной помощи населению	242	262	251 430,77	49 513,00	5 972 860,05	6 273 803,82
пенсии, пособия, выплачиваемые организациями сектора государственного управления	243	263				
Прочие расходы	250	290	285 377 688,84	9 471 854,15	28 355 075,10	323 204 618,09
Расходы по операциям с активами	260	270	4 495,80	65 165 744,94	223 609 395,54	288 779 636,28
в том числе:						
амортизация основных средств и нематериальных активов	261	271		63 365 730,72	88 411 534,50	151 777 265,22
расходование материальных запасов	264	272	4 495,80	1 800 014,22	134 507 677,00	136 312 187,02
чрезвычайные расходы по операциям с активами	269	273			690 184,04	690 184,04
Расходы будущих периодов	290				2 013 494,88	2 013 494,88
Чистый операционный результат (стр. 301–стр. 302+стр. 303); (стр. 310+стр. 380)	300		9 334 529,18	-82 455 705,47	-256 396 837,81	-329 518 014,10
Операционный результат до налогообложения (стр. 010-стр. 150)	301		9 334 529,18	-82 966 705,97	-250 968 925,27	-324 601 102,06
Налог на прибыль	302					
Резервы предстоящих расходов	303			511 000,50	-5 427 912,54	-4 916 912,04

Продолжение Приложения 3

Наименование показателя	Код строки	Код аналитики	Деятельность с целевыми средствами	Деятельность по государственному заданию	Приносящая доход деятельность	Итого
Операции с нефинансовыми активами (стр. 320+стр. 330+стр. 350+стр. 360+стр. 370)	310		1 306 967,20	57 101 771,99	102 668 456,09	161 077 195,28
<i>Чистое поступление основных средств</i>	320		0,00	-47 843 442,88	50 338 995,80	2 495 552,92
в том числе:						
увеличение стоимости основных средств	321	310	8 895 310,14	39 379 643,25	153 113 665,45	201 388 618,84
уменьшение стоимости основных средств	322	410	8 895 310,14	87 223 086,13	102 774 669,65	198 893 065,92
<i>Чистое поступление нематериальных активов</i>	330				139 599,12	139 599,12
в том числе:						
увеличение стоимости нематериальных активов	331	320			1 236 009,29	1 236 009,29
уменьшение стоимости нематериальных активов	332	420			1 096 410,17	1 096 410,17
<i>Чистое поступление произведенных активов</i>	350			105 092 358,61		105 092 358,61
в том числе:						
увеличение стоимости произведенных активов	351	330		105 092 358,61		105 092 358,61
уменьшение стоимости произведенных активов	352	430				
<i>Чистое поступление материальных запасов</i>	360		1 306 967,20	-147 143,74	39 228 577,19	40 388 400,65
в том числе:						
увеличение стоимости материальных запасов	361	340	1 311 463,00	1 652 870,48	235 622 460,95	238 586 794,43
уменьшение стоимости материальных запасов	362	440	4 495,80	1 800 014,22	196 393 883,76	198 198 393,78
<i>Чистое изменение затрат на изготовление готовой продукции (работ, услуг)</i>	370			0,00	12 961 283,98	12 961 283,98
в том числе:						
увеличение затрат	371	X		599 602 119,11	2 271 830 515,04	2 871 432 634,15
уменьшение затрат	372	X		599 602 119,11	2 258 869 231,06	2 858 471 350,17
Операции с финансовыми активами и обязательствами (стр.390 – стр.510)	380		8 027 561,98	-139 557 477,46	-359 065 293,90	-490 595 209,38
Операции с финансовыми активами (стр. 410 + стр. 420 + стр. 440 + стр. 460 + стр. 470 + стр. 480)	390		-905 924,10	-128 606 736,68	-301 660 522,72	-431 173 183,50
<i>Чистое поступление средств учреждений</i>	410		-84 252 444,09	0,00	109 335 655,18	25 083 211,09
в том числе:						
поступление средств	411	510	446 734 706,70	1 264 641 155,03	3 758 742 958,57	5 470 118 820,30
выбытие средств	412	610	530 987 150,79	1 264 641 155,03	3 649 407 303,39	5 445 035 609,21
<i>Чистое поступление ценных бумаг, кроме акций</i>	420					
в том числе:						
увеличение стоимости ценных бумаг, кроме акций	421	520				
уменьшение стоимости ценных бумаг, кроме акций	422	620				
<i>Чистое поступление акций и иных форм участия в капитале</i>	440				311 000,00	311 000,00
в том числе:						
увеличение стоимости акций и иных форм участия в капитале	441	530			319 400,00	319 400,00
уменьшение стоимости акций и иных форм участия в капитале	442	630			8 400,00	8 400,00
<i>Чистое предоставление займов (ссуд)</i>	460					
в том числе:						
увеличение задолженности по предоставленным займам (ссудам)	461	540				
уменьшение задолженности по предоставленным займам (ссудам)	462	640				
<i>Чистое поступление иных финансовых активов</i>	470					
в том числе:						
увеличение стоимости иных финансовых активов	471	550				
уменьшение стоимости иных финансовых активов	472	650				
<i>Чистое увеличение дебиторской задолженности</i>	480		83 346 519,99	-128 606 736,68	-411 307 177,90	-456 567 394,59
в том числе:						

Продолжение Приложения 3

Наименование показателя	Код строки	Код аналитики	Деятельность с целевыми средствами	Деятельность по государственному заданию	Приносящая доход деятельность	Итого
увеличение дебиторской задолженности	481	560	540 943 251,62	892 445 627,75	2 498 703 249,17	3 932 092 128,54
уменьшение дебиторской задолженности	482	660	457 596 731,63	1 021 052 364,43	2 910 010 427,07	4 388 659 523,13
Операции с обязательствами (стр. 520 + стр. 530 + стр. 540)	510		-8 933 486,08	10 950 740,78	57 404 771,18	59 422 025,88
<i>Чистое увеличение задолженности по привлечениям перед резидентами</i>	520					
в том числе:						
увеличение задолженности по привлечениям перед резидентами	521	710				
уменьшение задолженности по привлечениям перед резидентами	522	810				
<i>Чистое увеличение задолженности по привлечениям перед нерезидентами</i>	530					
в том числе:						
увеличение задолженности по привлечениям перед нерезидентами	531	720				
уменьшение задолженности по привлечениям перед нерезидентами	532	820				
<i>Чистое увеличение прочей кредиторской задолженности</i>	540		-8 933 486,08	10 950 740,78	57 404 771,18	59 422 025,88
в том числе:						
увеличение прочей кредиторской задолженности	541	730	534 331 936,25	1 336 865 483,96	2 652 866 461,27	4 524 063 881,48
уменьшение прочей кредиторской задолженности	542	830	543 265 422,33	1 325 914 743,18	2 595 461 690,09	4 464 641 855,60

[47].

Приложение И

Отчет о финансовых результатах деятельности (ф. 0503721) (Изменение №1)

Дата формирования	24.04.2019
Полное наименование учреждения	ФЕДЕРАЛЬНОЕ ГОСУДАРСТВЕННОЕ АВТОНОМНОЕ ОБРАЗОВАТЕЛЬНОЕ УЧРЕЖДЕНИЕ ВЫСШЕГО ОБРАЗОВАНИЯ "ТЮМЕНСКИЙ ГОСУДАРСТВЕННЫЙ УНИВЕРСИТЕТ"
Код учреждения	001Г8840
ИНН	7202010861
КПП	720301001
Период формирования	2018
Сформировано	Учреждением - ФЕДЕРАЛЬНОЕ ГОСУДАРСТВЕННОЕ АВТОНОМНОЕ ОБРАЗОВАТЕЛЬНОЕ УЧРЕЖДЕНИЕ ВЫСШЕГО ОБРАЗОВАНИЯ "ТЮМЕНСКИЙ ГОСУДАРСТВЕННЫЙ УНИВЕРСИТЕТ" ИНН 7202010861 КПП 720301001

	на 28 февраля 2019г.	Форма по ОКУД	0503721
		Дата	28.02.2019
Учреждение	ФЕДЕРАЛЬНОЕ ГОСУДАРСТВЕННОЕ АВТОНОМНОЕ ОБРАЗОВАТЕЛЬНОЕ УЧРЕЖДЕНИЕ ВЫСШЕГО ОБРАЗОВАНИЯ "ТЮМЕНСКИЙ ГОСУДАРСТВЕННЫЙ УНИВЕРСИТЕТ"	по ОКПО	02069361
		ИНН	7202010861
Обособленное подразделение			
Учредитель		по ОКТМО	71701000001
Наименование органа, осуществляющего полномочия учредителя	МИНИСТЕРСТВО НАУКИ И ВЫСШЕГО ОБРАЗОВАНИЯ РОССИЙСКОЙ ФЕДЕРАЦИИ	по ОКПО	29707772
		ИНН	9710062939
		Глава по БК	
Периодичность годовая			
Единица измерения руб.		по ОКЕИ	383

Наименование показателя	Код строки	Код аналитики	Деятельность с целевыми средствами	Деятельность по государственному заданию	Приносящая доход деятельность	Итого
1	2	3	4	5	6	7
Доходы (стр. 030 + стр. 040 + стр. 050 + стр. 060 + стр. 090 + стр. 100 + стр. 110)	010	100	755 693 898,87	1 049 975 431,73	2 452 845 066,50	4 258 514 397,10
Доходы от собственности	030	120	X	X	6 374 764,10	6 374 764,10
Доходы от оказания платных услуг (работ)	040	130	X	1 008 530 400,00	1 823 344 348,22	2 831 874 748,22
Доходы от штрафов, пени, иных сумм принудительного изъятия	050	140	X	X	347 264,74	347 264,74
Безвозмездные поступления от бюджетов	060	150	X	X		
из них						
поступления от наднациональных организаций и правительств иностранных государств	062	152	X	X		
поступления от международных финансовых организаций	063	153	X	X		
Доходы от операций с активами	090	170	3 327,16	14 808 785,03	17 029 904,11	31 842 016,30
в том числе:						
доходы от переоценки активов	091	171	3 327,16		1 002 956,64	1 006 283,80
доходы от реализации активов	092	172		6 446 102,23	30 093 116,41	36 539 218,64
в том числе:						
доходы от реализации нефинансовых активов	093	172		6 446 102,23	30 102 751,21	36 548 853,44
доходы от реализации финансовых активов	096	172	X	X	-9 634,80	-9 634,80
чрезвычайные доходы от операций с активами	099	173			-15 935 281,59	-15 935 281,59
Прочие доходы	100	180	755 690 571,71	26 636 246,70	605 748 785,33	1 388 075 603,74
в том числе:						
субсидии	101	180	755 690 571,71	X	X	755 690 571,71
субсидии на осуществление капитальных вложений	102	180		X	X	

Продолжение Приложения И

Наименование показателя	Код строки	Код аналитики	Деятельность с целевыми средствами	Деятельность по государственному заданию	Приносящая доход деятельность	Итого
иные трансферты	103	180	X	X	303 129 793,58	303 129 793,58
иные прочие доходы	104	180	X	26 636 246,70	302 618 991,75	329 255 238,45
Доходы будущих периодов	110	100				
Расходы (стр. 160 + стр. 170 + стр. 190 + стр. 210 + стр. 230 + стр. 240 + стр. 250+ стр. 260 + стр. 290)	150	200	652 337 652,40	1 108 885 114,41	2 805 642 903,02	4 566 865 669,83
Оплата труда и начисления на выплаты по оплате труда	160	210	208 493 609,78	885 401 132,63	1 303 862 886,36	2 397 757 628,77
в том числе:						
заработная плата	161	211	158 170 853,72	684 696 798,83	1 001 983 203,33	1 844 850 855,88
прочие выплаты	162	212	4 955 587,66	1 536 889,26	37 454 345,51	43 946 822,43
начисления на выплаты по оплате труда	163	213	45 367 168,40	199 167 444,54	264 425 337,52	508 959 950,46
Приобретение работ, услуг	170	220	152 102 537,15	129 111 939,17	1 034 451 856,85	1 315 666 333,17
в том числе:						
услуги связи	171	221	0,00	127 482,04	6 078 067,66	6 205 549,70
транспортные услуги	172	222	5 941 938,96	62 000,00	8 723 105,78	14 727 044,74
коммунальные услуги	173	223		65 372 546,45	40 417 986,48	105 790 532,93
арендная плата за пользование имуществом	174	224	683 800,00	0,00	462 027 351,86	462 711 151,86
работы, услуги по содержанию имущества	175	225		36 142 941,38	257 083 234,28	293 226 175,66
прочие работы, услуги	176	226	145 476 798,19	27 406 969,30	260 122 110,79	433 005 878,28
Обслуживание долговых обязательств	190	230				
обслуживание долговых обязательств перед резидентами	191	231	X			
обслуживание долговых обязательств перед нерезидентами	192	232	X			
Безвозмездные перечисления организациям	210	240				
в том числе:						
безвозмездные перечисления государственным и муниципальным организациям	211	241				
безвозмездные перечисления организациям, за исключением государственных и муниципальных организаций	212	242				
Безвозмездные перечисления бюджетам	230	250			39 490,00	39 490,00
в том числе:						
перечисления наднациональным организациям и правительствам иностранных государств	232	252				
перечисления международным организациям	233	253			39 490,00	39 490,00
Социальное обеспечение	240	260	219 913,19	0,00	4 410 795,64	4 630 708,83
в том числе:						
пособия по социальной помощи населению	242	262	219 913,19		4 224 197,64	4 444 110,83
пенсии, пособия, выплачиваемые организациями сектора государственного управления	243	263		0,00	186 598,00	186 598,00
Прочие расходы	250	290	291 482 337,99	4 039 344,50	49 698 566,31	345 220 248,80
Расходы по операциям с активами	260	270	39 254,29	90 332 698,11	413 179 307,86	503 551 260,26
в том числе:						
амортизация основных средств и нематериальных активов	261	271		88 683 082,28	213 131 467,55	301 814 549,83
расходование материальных запасов	264	272	39 254,29	1 649 615,83	198 925 490,51	200 614 360,63
чрезвычайные расходы по операциям с активами	269	273			1 122 349,80	1 122 349,80
Расходы будущих периодов	290					
Чистый операционный результат (стр. 301–стр. 302+стр. 303); (стр. 310+стр. 380)	300		103 356 246,47	-58 909 682,68	-352 797 836,52	-308 351 272,73
Операционный результат до налогообложения (стр. 010-стр. 150)	301		103 356 246,47	-58 909 682,68	-352 797 836,52	-308 351 272,73
Налог на прибыль	302		0,00			0,00
Резервы предстоящих расходов	303					

Продолжение Приложения И

Наименование показателя	Код строки	Код аналитики	Деятельность с целевыми средствами	Деятельность по государственному заданию	Приносящая доход деятельность	Итого
Операции с нефинансовыми активами (стр. 320+стр. 330+стр. 350+стр. 360+стр. 370)	310		8 686 805,34	46 944 029,35	-955 563 481,72	-899 932 647,03
Чистое поступление основных средств	320		0,00	28 673 483,43	75 576 454,26	104 249 937,69
в том числе:						
увеличение стоимости основных средств	321	310	86 101 403,08	143 530 812,23	314 734 235,47	544 366 450,78
уменьшение стоимости основных средств	322	410	86 101 403,08	114 857 328,80	239 157 781,21	440 116 513,09
Чистое поступление нематериальных активов	330			19 548 737,80	132 206,19	19 680 943,99
в том числе:						
увеличение стоимости нематериальных активов	331	320		19 548 737,80	1 433 369,75	20 982 107,55
уменьшение стоимости нематериальных активов	332	420			1 301 163,56	1 301 163,56
Чистое поступление произведенных активов	350				0,00	0,00
в том числе:						
увеличение стоимости произведенных активов	351	330			0,00	0,00
уменьшение стоимости произведенных активов	352	430				
Чистое поступление материальных запасов	360		8 686 805,34	-1 278 191,88	-43 806 243,75	-36 397 630,29
в том числе:						
увеличение стоимости материальных запасов	361	340	8 726 059,63	1 242 175,33	263 254 805,27	273 223 040,23
уменьшение стоимости материальных запасов	362	440	39 254,29	2 520 367,21	307 061 049,02	309 620 670,52
Чистое изменение затрат на изготовление готовой продукции (работ, услуг)	370				-987 465 898,42	-987 465 898,42
в том числе:						
увеличение затрат	371	X			-610 956 963,04	-610 956 963,04
уменьшение затрат	372	X			376 508 935,38	376 508 935,38
Операции с финансовыми активами и обязательствами (стр.390 – стр.510)	380		88 109 050,82	-76 633 624,89	-90 134 018,43	-78 658 592,50
Операции с финансовыми активами (стр. 410 + стр. 420 + стр. 440 + стр. 460 + стр. 470 + стр. 480)	390		2 394 393,51	14 011 585,04	-132 822 413,46	-116 416 434,91
Чистое поступление средств учреждений	410		-567 903,36	0,00	-340 601 962,21	-341 169 865,57
поступление средств	411	510	775 597 317,58	1 536 001 002,66	5 390 677 732,71	7 702 276 052,95
выбытие средств	412	610	776 165 220,94	1 536 001 002,66	5 731 279 694,92	8 043 445 918,52
Чистое поступление ценных бумаг, кроме акций	420		0,00	0,00	0,00	0,00
увеличение стоимости ценных бумаг, кроме акций	421	520	0,00	0,00	3 200 000,00	3 200 000,00
уменьшение стоимости ценных бумаг, кроме акций	422	620			3 200 000,00	3 200 000,00
Чистое поступление акций и иных форм участия в капитале	440				-1 067 431,32	-1 067 431,32
увеличение стоимости акций и иных форм участия в капитале	441	530			83 000,00	83 000,00
уменьшение стоимости акций и иных форм участия в капитале	442	630			1 150 431,32	1 150 431,32
Чистое предоставление займов (ссуд)	460					
увеличение задолженности по предоставленным займам (ссудам)	461	540				
уменьшение задолженности по предоставленным займам (ссудам)	462	640				
Чистое поступление иных финансовых активов	470					
увеличение стоимости иных финансовых активов	471	550				
уменьшение стоимости иных финансовых активов	472	650				
Чистое увеличение дебиторской задолженности	480		2 962 296,87	14 011 585,04	208 846 980,07	225 820 861,98
увеличение дебиторской задолженности	481	560	788 321 561,26	1 036 998 313,98	2 747 154 225,81	4 572 474 101,05
уменьшение дебиторской задолженности	482	660	785 359 264,39	1 022 986 728,94	2 538 307 245,74	4 346 653 239,07
Операции с обязательствами (стр. 520 + стр. 530 + стр. 540)	510		-85 714 657,31	90 645 209,93	-42 688 395,03	-37 757 842,41

Продолжение Приложения И

Наименование показателя	Код строки	Код аналитики	Деятельность с целевыми средствами	Деятельность по государственному заданию	Приносящая доход деятельность	Итого
Чистое увеличение задолженности по привлечениям перед резидентами	520					
увеличение задолженности по привлечениям перед резидентами	521	710				
уменьшение задолженности по привлечениям перед резидентами	522	810				
Чистое увеличение задолженности по привлечениям перед нерезидентами	530					
увеличение задолженности по привлечениям перед нерезидентами	531	720				
уменьшение задолженности по привлечениям перед нерезидентами	532	820				
Чистое увеличение прочей кредиторской задолженности	540		-85 714 657,31	90 645 209,93	-42 688 395,03	-37 757 842,41
увеличение прочей кредиторской задолженности	541	730	781 027 618,77	1 598 456 001,90	3 841 872 400,15	6 221 356 020,82
уменьшение прочей кредиторской задолженности	542	830	866 742 276,08	1 507 810 791,97	3 884 560 795,18	6 259 113 863,23

[47].

Приложение К

Баланс (ф. 0503730)

Дата формирования	10.02.2017
Полное наименование учреждения	ФЕДЕРАЛЬНОЕ ГОСУДАРСТВЕННОЕ БЮДЖЕТНОЕ ОБРАЗОВАТЕЛЬНОЕ УЧРЕЖДЕНИЕ ВЫСШЕГО ОБРАЗОВАНИЯ "ЮГОРСКИЙ ГОСУДАРСТВЕННЫЙ УНИВЕРСИТЕТ"
Код учреждения	001X4144
ИНН	8601016987
КПП	860101001
Период формирования	2016
Сформировано:	Учреждением - ФЕДЕРАЛЬНОЕ ГОСУДАРСТВЕННОЕ БЮДЖЕТНОЕ ОБРАЗОВАТЕЛЬНОЕ УЧРЕЖДЕНИЕ ВЫСШЕГО ОБРАЗОВАНИЯ "ЮГОРСКИЙ ГОСУДАРСТВЕННЫЙ УНИВЕРСИТЕТ" ИНН 8601016987 КПП 860101001

	Форма по ОКУД	0503730
	на 01 января 2017г.	Дата 01.01.2017
Учреждение	ФЕДЕРАЛЬНОЕ ГОСУДАРСТВЕННОЕ БЮДЖЕТНОЕ ОБРАЗОВАТЕЛЬНОЕ УЧРЕЖДЕНИЕ ВЫСШЕГО ОБРАЗОВАНИЯ "ЮГОРСКИЙ ГОСУДАРСТВЕННЫЙ УНИВЕРСИТЕТ"	по ОКПО 57421916
		ИНН 8601016987
Обособленное подразделение		
Учредитель		по ОКТМО 71871000001
Наименование органа, осуществляющего полномочия учредителя	МИНИСТЕРСТВО ОБРАЗОВАНИЯ И НАУКИ РОССИЙСКОЙ ФЕДЕРАЦИИ	по ОКПО 00083380
Периодичность годовая		Глава по БК
Единица измерения руб.		по ОКЕИ 383

АКТИВ	Код строки	На начало года				На конец отчетного периода			
		деятельность с целевыми средствами	деятельность по государственному заданию	приносящая доход деятельность	итого	деятельность с целевыми средствами	деятельность по государственному заданию	приносящая доход деятельность	итого
1	2	3	4	5	6	7	8	9	10
I. Нефинансовые активы									
Основные средства (балансовая стоимость, 010100000)*, всего	010	3 647 655 052,79		521 993 662,26	4 169 648 715,05		3 664 824 039,49	534 202 676,54	4 199 026 716,03
в том числе:									
недвижимое имущество учреждения (010110000)*	011	3 157 296 783,92		18 238 341,38	3 175 535 125,30		3 157 296 783,92	18 238 341,38	3 175 535 125,30
особо ценное движимое имущество учреждения (010120000)*	012	220 556 238,94		304 709 501,66	525 265 740,60		228 185 852,93	305 544 501,86	533 730 354,79
иное движимое имущество учреждения (010130000)*	013	269 802 029,93		199 045 819,22	468 847 849,15		279 341 402,64	210 419 833,30	489 761 235,94
предметы лизинга (010140000)*	014	0,00			0,00				
Амортизация основных средств*	020	1 521 504 503,01		474 793 969,60	1 996 298 472,61		1 641 670 734,63	489 513 154,16	2 131 183 888,79
в том числе:									
Амортизация недвижимого имущества учреждения (010410000)*	021	1 083 355 711,16		5 105 338,30	1 088 461 049,46		1 180 575 567,68	5 672 698,18	1 186 248 265,86
Амортизация особо ценного движимого имущества учреждения (010420000)*	022	185 366 672,45		288 359 857,37	473 726 529,82		198 953 717,67	294 829 276,02	493 782 993,69

Продолжение Приложения К

Амортизация иного движимого имущества учреждения (010430000) *	023		252 782 119,40	181 328 773,93	434 110 893,33		262 141 449,28	189 011 179,96	451 152 629,24
Амортизация предметов лизинга (010440000) *	024							0,00	0,00
Основные средства (остаточная стоимость, стр. 010–стр. 020)	030		2 126 150 549,78	47 199 692,66	2 173 350 242,44		2 023 153 304,86	44 689 522,38	2 067 842 827,24
из них									
недвижимое имущество учреждения (остаточная стоимость, стр. 011–стр. 021)	031		2 073 941 072,76	13 133 003,08	2 087 074 075,84		1 976 721 216,24	12 565 643,20	1 989 286 859,44
особо ценное движимое имущество учреждения (остаточная стоимость, стр. 012–стр. 022)	032		35 189 566,49	16 349 644,29	51 539 210,78		29 232 135,26	10 715 225,84	39 947 361,10
иное движимое имущество учреждения (остаточная стоимость, стр. 013–стр. 023)	033		17 019 910,53	17 717 045,29	34 736 955,82		17 199 953,36	21 408 653,34	38 608 606,70
предметы лизинга (остаточная стоимость, стр. 014–стр. 024)	034		0,00		0,00			0,00	0,00
Нематериальные активы (балансовая стоимость, 010200000) *, всего	040		303 980,00	3 217 032,00	3 521 012,00		301 230,00	3 342 282,00	3 643 512,00
из них									
особо ценное движимое имущество учреждения (010220000) *	041								
иное движимое имущество учреждения (010230000) *	042		303 980,00	3 217 032,00	3 521 012,00		301 230,00	3 342 282,00	3 643 512,00
предметы лизинга (010240000) *	043								
Амортизация нематериальных активов *	050		89 152,93	651 401,88	740 554,81		96 754,95	890 114,00	986 868,95
из них									
особо ценное движимое имущество учреждения (010429000) *	051								
иного движимого имущества учреждения (010439000) *	052		89 152,93	651 401,88	740 554,81		96 754,95	890 114,00	986 868,95
предметов лизинга (010449000) *	053								
Нематериальные активы (остаточная стоимость, стр. 040–стр. 050)	060		214 827,07	2 565 630,12	2 780 457,19		204 475,05	2 452 168,00	2 656 643,05
из них									
особо ценное движимое имущество учреждения (остаточная стоимость, стр. 041–стр. 051)	061								

Продолжение Приложения К

иное движимое имущество учреждения (остаточная стоимость, стр. 042–стр. 052)	062		214 827,07	2 565 630,12	2 780 457,19		204 475,05	2 452 168,00	2 656 643,05
предметы лизинга (остаточная стоимость, стр. 043–стр. 053)	063								
Непроизведенные активы (балансовая стоимость, 010300000)	070		891 935 842,97		891 935 842,97		590 083 437,86		590 083 437,86
Материальные запасы (010500000)	080	0,00	679 573,79	23 348 208,24	24 027 782,03		827 654,90	24 972 129,75	25 799 784,65
из них									
особо ценное движимое имущество учреждения (010520000) *	081								
Вложения в нефинансовые активы (010600000)	090		8 775,00	48 600,00	57 375,00	0,00	10 925,00	73 900,44	84 825,44
из них									
в недвижимое имущество учреждения (010610000)	091								
в особо ценное движимое имущество учреждения (010620000)	092								
в иное движимое имущество учреждения (010630000)	093		8 775,00	48 600,00	57 375,00		10 925,00	73 900,44	84 825,44
в предметы лизинга (010640000)	094					0,00			0,00
Нефинансовые активы в пути (010700000)	100								
из них									
недвижимое имущество учреждения в пути (010710000)	101								
особо ценное движимое имущество учреждения в пути (010720000)	102								
иное движимое имущество учреждения в пути (010730000)	103								
предметы лизинга в пути (010740000)	104								
Затраты на изготовление готовой продукции, выполнения работ, услуг (010900000)	140								
Итого по разделу I (стр. 030+стр. 060+стр. 070+стр. 080+стр. 090+стр. 100+стр. 140)	150	0,00	3 018 989 568,61	73 162 131,02	3 092 151 699,63	0,00	2 614 279 797,67	72 187 720,57	2 686 467 518,24
II. Финансовые активы									
Денежные средства учреждения (020100000)	170	237 300,00	0,00	44 113 037,81	44 350 337,81	537 300,00	0,00	36 598 355,04	37 135 655,04

Продолжение Приложения К

в том числе:									
денежные средства учреждения на лицевых счетах в органе казначейства (020111000)	171	237 300,00	0,00	44 087 373,41	44 324 673,41	537 300,00		36 581 386,14	37 118 686,14
денежные средства учреждения в органе казначейства в пути (020113000)	172		0,00		0,00		0,00		0,00
денежные средства учреждения на счетах в кредитной организации (020121000)	173	x	x	x	x	x	x	x	x
денежные средства учреждения в кредитной организации в пути (020123000)	174								
денежные средства учреждения на специальных счетах в кредитной организации (020126000)	175								
денежные средства учреждения в иностранной валюте на счетах в кредитной организации (020127000)	176		0,00	25 664,40	25 664,40			16 968,90	16 968,90
касса (020134000)	177								
денежные документы (020135000)	178								
денежные средства учреждения, размещенные на депозиты в кредитной организации (020122000)	179	x	x	x	x	x	x	x	x
Финансовые вложения (020400000)	210						0,00		0,00
в том числе:									
ценные бумаги, кроме акций (020420000)	211								
акции и иные формы участия в капитале (020430000)	212								
иные финансовые активы (020450000)	213						0,00		0,00
Расчеты по доходам (020500000)	230			40 951 252,12	40 951 252,12			43 767 118,23	43 767 118,23
Расчеты по выданным авансам (020600000)	260		36 743,78	935 822,79	972 566,57		0,00	292 055,10	292 055,10
Расчеты по кредитам, займам (ссудам) (020700000)	290								
в том числе:									
по представленным кредитам, займам (ссудам) (020710000)	291								

Продолжение Приложения К

в рамках целевых иностранных кредитов (заимствований) (020720000)	292								
Расчеты с подотчетными лицами (020800000)	310	4 437 692,98		147 652,00	4 585 344,98	4 799 899,20		25 000,00	4 824 899,20
Расчеты по ущербу и иным доходам (020900000)	320			55 387,78	55 387,78			10 999,13	10 999,13
Трочие расчеты с дебиторами (021000000)	330		-3 001 066 482,12	-24 654 714,51	-3 025 721 196,63	0,00	-2 596 036 789,26	-22 808 815,04	-2 618 845 604,30
в том числе:									
из них расчеты по налоговому вычетам по НДС (021010000)	331			182 440,38	182 440,38			180 106,47	180 106,47
расчеты с финансовым органом по наличным денежным средствам (021003000)	333								
расчеты с прочими дебиторами (021005000)	335			3 033 151,20	3 033 151,20	0,00		3 218 752,94	3 218 752,94
расчеты с учредителем (021006000) *	336	x	-4 269 788 865,73	-315 098 992,95	-4 584 887 858,68	x	-3 975 566 074,61	-315 098 992,95	-4 290 665 067,56
Амортизация *	337	x	1 268 722 383,61	287 228 686,86	1 555 951 070,47	x	1 379 529 285,35	288 891 318,50	1 668 420 603,85
остаточная стоимость ОЦИ (стр. 336+стр.337)	338	x	-3 001 066 482,12	-27 870 306,09	-3 028 936 788,21	x	-2 596 036 789,26	-26 207 674,45	-2 622 244 463,71
Вложения в финансовые активы (021500000)	370						0,00	0,00	0,00
в том числе:									
ценные бумаги, кроме акций (021520000)	371								
акции и иные формы участия в капитале (021530000)	372							0,00	0,00
иные финансовые активы (021550000)	373						0,00		0,00
Расчеты по платежам в бюджеты (030300000)	380		502 140,77	1 001 650,75	1 503 791,52		1 678 693,58	1 655 215,37	3 333 908,95
Итого по разделу II (стр. 170+стр. 210+стр. 230+стр. 260+стр. 290+стр. 310+стр. 320+стр. 330+стр. 370+стр. 380)	400	4 674 992,98	-3 000 527 597,57	62 550 088,74	-2 933 302 515,85	5 337 199,20	-2 594 358 095,68	59 539 927,83	-2 529 480 968,65

Продолжение Приложения К

БАЛАНС (стр. 150+стр. 400)	410	4 674 992,98	18 461 971,04	135 712 219,76	158 849 183,78	5 337 199,20	19 921 701,99	131 727 648,40	156 986 549,59
----------------------------	-----	--------------	---------------	----------------	----------------	--------------	---------------	----------------	----------------

ПАССИВ	Код строки	На начало года				На конец отчетного периода			
		деятельность с целевыми средствами	Деятельность по государственному заданию	приносящая доход деятельность	итого	деятельность с целевыми средствами	Деятельность по государственному заданию	приносящая доход деятельность	итого
1	2	3	4	5	6	7	8	9	10
III. Обязательства									
Расчеты с кредиторами по долговым обязательствам (030100000)	470								
в том числе:									
по долговым обязательствам в рублях (030110000)	471								
по долговым обязательствам по целевым иностранным кредитам (заимствованиям) (030120000)	472								
по долговым обязательствам в иностранной валюте (030140000)	474								
Расчеты по принятым обязательствам (030200000)	490	233 400,00	76 743,03	531 589,87	732,90	270 191,96	374 330,03	651 073,30	1 295 595,29
Расчеты по платежам в бюджеты (030300000)	510	3 900,00	647 268,53	2 246 148,02	2 897 316,55	0,00	73 009,35	5 117 797,33	5 190 806,68
из них:									
расчеты по налогу на доходы физических лиц (030301000)	511	3 900,00		12 031,00	15 931,00	0,00			0,00
расчеты по страховым взносам на обязательное социальное страхование (030302000, 030306000)	512		0,00		0,00			2 065 155,77	2 065 155,77
расчеты по налогу на прибыль организаций (030303000)	513								
расчеты по налогу на добавленную стоимость (030304000)	514			2 233 526,93	2 233 526,93			2 978 114,05	2 978 114,05
расчеты по иным платежам в бюджет (030305000, 030312000, 030313000)	515		647 268,53	552,45	647 820,98		73 009,35	74 527,51	147 536,86
расчеты по страховым взносам на медицинское и пенсионное страхование (03030700, 030308000, 030309000, 030310000, 030311000)	516			37,64	37,64		0,00		0,00
Прочие расчеты с кредиторами (030400000)	530		0,00	1 476 199,44	1 476 199,44			506 237,95	506 237,95
из них:									
расчеты по средствам, полученным во временное распоряжение (030401000)	531	x	x	1 476 199,44	1 476 199,44	x	x	501 022,68	501 022,68
расчеты с депонентами (030402000)	532								
расчеты по удержаниям из выплат по оплате труда (030403000)	533		0,00		0,00			5 215,27	5 215,27

Продолжение Приложения К

внутриведомственные расчеты (030404000)	534								
расчеты с прочими кредиторами (030406000)	536								
Расчеты с подотчетными лицами (020800000)	570			17 654,00	17 654,00				
Расчеты по доходам (020500000)	580	237 300,00		63 747 232,79	63 984 532,79	537 300,00		77 747 585,97	78 284 885,97
Расчеты по ущербу и иным доходам (020900000)	590			0,00	0,00				
Итого по разделу III (стр. 470+стр. 490+стр. 510+стр. 530+стр. 570+стр. 580+стр. 590)	600	474 600,00	724 011,56	68 018 824,12	69 217 435,68	807 491,96	447 339,38	84 022 694,55	85 277 525,89
IV. Финансовый результат									
Финансовый результат экономического субъекта (040100000) (стр. 623 + стр. 623.1+ стр. 624+ стр. 625+ стр. 626)	620	4 200 392,98	17 737 959,48	67 693 395,64	89 631 748,10	4 529 707,24	19 474 362,61	47 704 953,85	71 709 023,70
из них									
финансовый результат прошлых отчетных периодов (040130000)	623	4 200 392,98	-1 278 841 839,27	-231 942 052,21	-1 506 583 498,50	4 529 707,24	-1 378 304 104,09	-278 829 638,05	-1 652 604 034,90
финансовый результат по начисленной амортизации ОЦИ	623.1	x	1 268 722 383,61	287 228 686,86	1 555 951 070,47	x	1 379 529 285,35	288 891 318,50	1 668 420 603,85
доходы будущих периодов (040140000)	624								
расходы будущих периодов (040150000)	625			0,00	0,00			-56 132,36	-56 132,36
резервы предстоящих расходов (040160000)	626		27 857 415,14	12 406 760,99	40 264 176,13		18 249 181,35	37 699 405,76	55 948 587,11
БАЛАНС (стр. 600+стр. 620)	900	4 674 992,98	18 461 971,04	135 712 219,76	158 849 183,78	5 337 199,20	19 921 701,99	131 727 648,40	156 986 549,59

**Справка
о наличии имущества и обязательств на забалансовых счетах**

Номер забалансового счета	Наименование забалансового счета, показателя	Код строки	На начало года				На конец отчетного периода			
			деятельность с целевыми средствами	деятельность по государственному заданию	приносящая доход деятельность	итого	деятельность с целевыми средствами	деятельность по государственному заданию	приносящая доход деятельность	итого
1	2	3	4	5	6	7	8	9	10	11
01	Имущество, полученное в пользование, всего	010	0,00	387 980 135,37	7 786 669,51	395 766 804,88	0,00	409 377 216,14	16 981 393,57	609,71
	в том числе:					395 005				395 005
	недвижимое	011	0,00	387 980 135,37	7 024 946,36	381,73	0,00	387 980 135,37	7 024 946,36	081,71
	из них:									
	имущество казны	012	0,00	0,00	0,00	0,00	0,00	0,00	0,00	0,00
	движимое	015	0,00	0,00	761 723,15	761 723,15	0,00	21 397 080,77	9 956 447,21	31 353 527,98
из них:										
из них имущество казны	016	0,00	0,00	0,00	0,00	0,00	0,00	0,00	0,00	
02	Материальные ценности, принятые на хранение, всего	020	0,00	20 222 634,47	1 421 162,14	21 643 796,61	0,00	1 967 262,60	616 346,15	2 583 608,75
03	Бланки строгой отчетности, всего	030	0,00	172,00	39 071,73	39 243,73	0,00	0,00	29 078,98	078,98
04	Задолженность неплатежеспособных дебиторов, всего	040	0,00	2 867 414,28	28 193 325,10	31 060 739,38	0,00	2 867 424,28	32 224 367,39	35 091 791,67
05	Материальные ценности, оплаченные по централизованному снабжению, всего	050	0,00	0,00	0,00	0,00	0,00	0,00	0,00	0,00

Продолжение Приложения К

	в том числе:									
	основные средства	051	0,00	0,00	0,00	0,00	0,00	0,00	0,00	0,00
	из них									
	особо ценное движимое имущество	052	0,00	0,00	0,00	0,00	0,00	0,00	0,00	0,00
	материальные запасы	054	0,00	0,00	0,00	0,00	0,00	0,00	0,00	0,00
	из них									
	особо ценное движимое имущество	055	0,00	0,00	0,00	0,00	0,00	0,00	0,00	0,00
06	Задолженность учащихся и студентов за невозвращенные материальные ценности	060	0,00	0,00	0,00	0,00	0,00	0,00	0,00	0,00
07	Награды, призы, кубки и ценные подарки, сувениры, всего	070	0,00	74 879,00	709 808,96	784 687,96	0,00	73 399,00	722 012,00	795 411,00
	в том числе:									
	в условной оценке	071	0,00	0,00	1 500,00	1 500,00	0,00	0,00	1 500,00	1 500,00
	по стоимости приобретения	072	0,00	74 879,00	708 308,96	783 187,96	0,00	73 399,00	720 512,00	793 911,00
08	Путевки неоплаченные	080	0,00	0,00	0,00	0,00	0,00	0,00	0,00	0,00
09	Запасные части к транспортным средствам, выданным взамен изношенных	090	0,00	7 800,00	371 219,54	379 019,54	0,00	7 800,00	423 938,44	431 738,44
10	Обеспечение исполнения обязательств, всего	100	0,00	0,00	0,00	0,00	0,00	0,00	0,00	0,00
	в том числе:									
	задаток	101	0,00	0,00	0,00	0,00	0,00	0,00	0,00	0,00
	залог	102	0,00	0,00	0,00	0,00	0,00	0,00	0,00	0,00
	банковская гарантия	103	0,00	0,00	0,00	0,00	0,00	0,00	0,00	0,00
	поручительство	104	0,00	0,00	0,00	0,00	0,00	0,00	0,00	0,00
	иное обеспечение	105	0,00	0,00	0,00	0,00	0,00	0,00	0,00	0,00
12	Спецоборудование для выполнения научно-исследовательских работ по договорам с заказчиками, всего	120	0,00	0,00	0,00	0,00	0,00	0,00	0,00	0,00
13	Экспериментальные устройства	130	0,00	0,00	0,00	0,00	0,00	0,00	0,00	0,00
15	Расчетные документы, не оплаченные в срок из-за отсутствия средств на счете государственного (муниципального) учреждения	150	0,00	0,00	0,00	0,00	0,00	0,00	0,00	0,00
16	Переплата пенсий и пособий вследствие неправильного применения законодательства о пенсиях и пособиях, счетных ошибок	160	0,00	0,00	0,00	0,00	0,00	0,00	0,00	0,00
17	Поступления денежных средств на счета учреждения, всего	170	0,00	0,00	0,00	0,00	172 159 000,00	527 598 700,00	654 704 332,40	1 354 462 032,40
	в том числе:									
	доходы	171	0,00	0,00	0,00	0,00	172 159 000,00	527 598 700,00	654 704 332,40	1 354 462 032,40
	расходы	172	0,00	0,00	0,00	0,00	0,00	0,00	0,00	0,00
	источники финансирования дефицита средств учреждения	173	0,00	0,00	0,00	0,00	0,00	0,00	0,00	0,00
18	Выбытия денежных средств со счетов учреждения, всего	180	0,00	0,00	0,00	0,00	171 859 000,00	528 104 958,16	662 005 017,39	1 361 968 975,55
	в том числе:									
	расходы	181	0,00	0,00	0,00	0,00	171 859 000,00	528 104 958,16	662 005 017,39	1 361 968 975,55

Продолжение Приложения К

	источники финансирования дефицита средств учреждения	182	0,00	0,00	0,00	0,00	0,00	0,00	0,00	0,00
20	Задолженность, неустраиваемая кредиторами, всего	200	0,00	0,00	0,00	0,00	37 756,33	2 279 136,72	11 902 559,14	14 219 452,19
	в том числе:									
	прочие	201	37 756,33	2 279 136,72	8 218 960,37	10 535 853,42	37 756,33	2 279 136,72	11 902 559,14	14 219 452,19
21	Основные средства стоимостью до 3000 рублей включительно в эксплуатации, всего	210	0,00	27 979 301,78	9 745 160,51	37 724 462,29	0,00	28 132 702,93	12 206 325,72	40 339 028,65
	в том числе:									
	особо ценное движимое имущество	211	0,00	122 467,31	411 287,41	533 754,72	0,00	110 985,19	411 287,41	522 272,60
	иное движимое имущество	212	0,00	27 856 834,47	9 333 873,10	37 190 707,57	0,00	28 021 717,74	11 795 038,31	39 816 756,05
22	Материальные ценности, полученные по централизованному снабжению, всего	220	0,00	0,00	0,00	0,00	0,00	0,00	0,00	0,00
	в том числе:									
	основные средства	221	0,00	0,00	0,00	0,00	0,00	0,00	0,00	0,00
	из них:									
	особо ценное движимое имущество	222	0,00	0,00	0,00	0,00	0,00	0,00	0,00	0,00
	материальные запасы	224	0,00	0,00	0,00	0,00	0,00	0,00	0,00	0,00
	из них:									
	особо ценное движимое имущество	225	0,00	0,00	0,00	0,00	0,00	0,00	0,00	0,00
23	Периодические издания для пользования, всего	230	0,00	106 189,63	363 722,31	469 911,94	0,00	106 189,63	386 184,39	492 374,02
24	Имущество, переданное в доверительное управление, всего	240	0,00	0,00	0,00	0,00	0,00	0,00	0,00	0,00
	в том числе:									
	основные средства	241	0,00	0,00	0,00	0,00	0,00	0,00	0,00	0,00
	из них:									
	недвижимое имущество	242	0,00	0,00	0,00	0,00	0,00	0,00	0,00	0,00
	особо ценное движимое имущество	243	0,00	0,00	0,00	0,00	0,00	0,00	0,00	0,00
	нематериальные активы	244	0,00	0,00	0,00	0,00	0,00	0,00	0,00	0,00
	из них:									
	особо ценное движимое имущество	245	0,00	0,00	0,00	0,00	0,00	0,00	0,00	0,00
	материальные запасы	246	0,00	0,00	0,00	0,00	0,00	0,00	0,00	0,00
	из них:									
	особо ценное движимое имущество	247	0,00	0,00	0,00	0,00	0,00	0,00	0,00	0,00
	непроизведенные активы	248	0,00	0,00	0,00	0,00	0,00	0,00	0,00	0,00
	финансовые активы	249	0,00	0,00	0,00	0,00	0,00	0,00	0,00	0,00
25	Имущество, переданное в возмездное пользование (аренду)	250	0,00	116 977 866,70	646 675,99	117 624 542,69	0,00	117 384 346,30	646 675,99	118 031 022,29
	из них:									
	основные средства	251	0,00	116 977 288,20	495 703,71	117 472 991,91	0,00	117 383 767,80	495 703,71	117 879 471,51
	из них:									
	недвижимое имущество	252	0,00	113 073 033,84	0,00	113 073 033,84	0,00	113 073 033,84	0,00	113 073 033,84
	особо ценное движимое имущество	253	0,00	0,00	0,00	0,00	0,00	0,00	0,00	0,00
нематериальные активы	254	0,00	0,00	0,00	0,00	0,00	0,00	0,00	0,00	

Продолжение Приложения К

	из них: особо ценное движимое имущество	255	0,00	0,00	0,00	0,00	0,00	0,00	0,00	0,00
	материальные запасы	256	0,00	578,50	150 972,28	550,78	0,00	578,50	150 972,28	550,78
	из них: особо ценное движимое имущество	257	0,00	0,00	0,00	0,00	0,00	0,00	0,00	0,00
	непроизведенные активы	258	0,00	0,00	0,00	0,00	0,00	0,00	0,00	0,00
26	Имущество, переданное в безвозмездное пользование	260	0,00	238 880,27	0,00	238 880,27	0,00	238 880,27	0,00	238 880,27
	из них: основные средства	261	0,00	238 880,27	0,00	238 880,27	0,00	238 880,27	0,00	238 880,27
	из них: недвижимое имущество	262	0,00	238 880,27	0,00	238 880,27	0,00	238 880,27	0,00	238 880,27
	особо ценное движимое имущество	263	0,00	0,00	0,00	0,00	0,00	0,00	0,00	0,00
	нематериальные активы	264	0,00	0,00	0,00	0,00	0,00	0,00	0,00	0,00
	особо ценное движимое имущество	265	0,00	0,00	0,00	0,00	0,00	0,00	0,00	0,00
	материальные запасы	266	0,00	0,00	0,00	0,00	0,00	0,00	0,00	0,00
	из них: особо ценное движимое имущество	267	0,00	0,00	0,00	0,00	0,00	0,00	0,00	0,00
	непроизведенные активы	268	0,00	0,00	0,00	0,00	0,00	0,00	0,00	0,00
27	Материальные ценности, выданные в личное пользование работникам (сотрудникам)	270	0,00	0,00	340 311,37	340 311,37	0,00	0,00	293 951,91	293 951,91
30	Расчеты по исполнению денежных обязательств через третьих лиц	280	0,00	0,00	0,00	0,00	0,00	0,00	0,00	0,00
31	Акции по номинальной стоимости	290	0,00	0,00	0,00	0,00	0,00	0,00	0,00	0,00

[47].

Приложение Л

Баланс (ф. 0503730)

Дата формирования	07.02.2018
Полное наименование учреждения	ФЕДЕРАЛЬНОЕ ГОСУДАРСТВЕННОЕ БЮДЖЕТНОЕ ОБРАЗОВАТЕЛЬНОЕ УЧРЕЖДЕНИЕ ВЫСШЕГО ОБРАЗОВАНИЯ "ЮГОРСКИЙ ГОСУДАРСТВЕННЫЙ УНИВЕРСИТЕТ"
Код учреждения	001Х4144
ИНН	8601016987
КПП	860101001
Период формирования	2017
Сформировано:	Учреждением - ФЕДЕРАЛЬНОЕ ГОСУДАРСТВЕННОЕ БЮДЖЕТНОЕ ОБРАЗОВАТЕЛЬНОЕ УЧРЕЖДЕНИЕ ВЫСШЕГО ОБРАЗОВАНИЯ "ЮГОРСКИЙ ГОСУДАРСТВЕННЫЙ УНИВЕРСИТЕТ" ИНН 8601016987 КПП 860101001

		форма по ОКУД	0503730
	на 01 января 2018г.	Дата	01.01.2018
Учреждение	ФЕДЕРАЛЬНОЕ ГОСУДАРСТВЕННОЕ БЮДЖЕТНОЕ ОБРАЗОВАТЕЛЬНОЕ УЧРЕЖДЕНИЕ ВЫСШЕГО ОБРАЗОВАНИЯ "ЮГОРСКИЙ ГОСУДАРСТВЕННЫЙ УНИВЕРСИТЕТ"	по ОКПО	57421916
		ИНН	8601016987
Обособленное подразделение			
Учредитель	МИНИСТЕРСТВО ОБРАЗОВАНИЯ И НАУКИ РОССИЙСКОЙ ФЕДЕРАЦИИ	по ОКТМО	71871000001
Наименование органа, осуществляющего полномочия учредителя	МИНИСТЕРСТВО ОБРАЗОВАНИЯ И НАУКИ РОССИЙСКОЙ ФЕДЕРАЦИИ	по ОКПО	00083380
Периодичность годовая		Глава по БК	
Единица измерения руб.		по ОКЕИ	383

АКТИВ	Код строки	На начало года				На конец отчетного периода			
		деятельность с целевыми средствами	деятельность по государственному заданию	приносящая доход деятельность	итого	деятельность с целевыми средствами	деятельность по государственному заданию	приносящая доход деятельность	итого
1	2	3	4	5	6	7	8	9	10
I. Нефинансовые активы									
Основные средства (балансовая стоимость, 010100000) *, всего	010	3 664 824 039,49		534 202 676,54	4 199 026 716,03	0,00	3 654 613 975,29	542 756 954,53	4 197 370 929,82
в том числе:									
недвижимое имущество учреждения (010110000) *	011	3 157 296 783,92		18 238 341,38	3 175 535 125,30	0,00	3 157 296 783,92	18 147 585,86	3 175 444 369,78
особо ценное движимое имущество учреждения (010120000) *	012		228 185 852,93	305 544 501,86	533 730 354,79		228 185 852,93	306 782 438,52	534 968 291,45
иное движимое имущество учреждения (010130000) *	013		279 341 402,64	210 419 833,30	489 761 235,94		269 131 338,44	217 826 930,15	486 958 268,59
предметы лизинга (010140000) *	014								
Амортизация основных средств *	020	1 641 670 734,63		489 513 154,16	2 131 183 888,79		1 747 753 003,17	496 075 523,99	2 243 828 527,16
в том числе:									
Амортизация недвижимого имущества учреждения (010410000) *	021	1 180 575 567,68		5 672 698,18	1 186 248 265,86		1 277 796 648,39	6 201 502,36	1 283 998 150,75

Продолжение Приложения Л

Амортизация особо ценного движимого имущества учреждения (010420000) *	022	198 953 717,67	294 829 276,02	493 782 993,69		212 538 622,05	299 331 251,76	511 869 873,81
Амортизация иного движимого имущества учреждения (010430000) *	023	262 141 449,28	189 011 179,96	451 152 629,24		257 417 732,73	190 542 769,87	447 960 502,60
Амортизация предметов лизинга (010440000) *	024							
Основные средства (остаточная стоимость, стр. 010–стр. 020)	030	2 023 153 304,86	44 689 522,38	2 067 842 827,24	0,00	1 906 860 972,12	46 681 430,54	1 953 542 402,66
из них:								
недвижимое имущество учреждения (остаточная стоимость, стр. 011–стр. 021)	031	1 976 721 216,24	12 565 643,20	1 989 286 859,44	0,00	1 879 500 135,53	11 946 083,50	1 891 446 219,03
особо ценное движимое имущество учреждения (остаточная стоимость, стр. 012–стр. 022)	032	29 232 135,26	10 715 225,84	39 947 361,10		15 647 230,88	7 451 186,76	23 098 417,64
иное движимое имущество учреждения (остаточная стоимость, стр. 013–стр. 023)	033	17 199 953,36	21 408 653,34	38 608 606,70		11 713 605,71	27 284 160,28	38 997 765,99
предметы лизинга (остаточная стоимость, стр. 014–стр. 024)	034							
Нематериальные активы (балансовая стоимость, 010200000) *, всего	040	301 230,00	3 342 282,00	3 643 512,00		301 230,00	3 441 282,00	3 742 512,00
из них:								
особо ценное движимое имущество учреждения (010220000) *	041							
иное движимое имущество учреждения (010230000) *	042	301 230,00	3 342 282,00	3 643 512,00		301 230,00	3 441 282,00	3 742 512,00
предметы лизинга (010240000) *	043							
Амортизация нематериальных активов *	050	96 754,95	890 114,00	986 868,95		107 525,19	1 107 100,76	1 214 625,95
из них:								
особо ценное движимое имущество учреждения (010429000) *	051							
иного движимого имущества учреждения (010439000) *	052	96 754,95	890 114,00	986 868,95		107 525,19	1 107 100,76	1 214 625,95
предметов лизинга (010449000) *	053							
Нематериальные активы (остаточная стоимость, стр. 040–стр. 050)	060	204 475,05	2 452 168,00	2 656 643,05		193 704,81	2 334 181,24	2 527 886,05

Продолжение Приложения Л

из них									
особо ценное движимое имущество учреждения (остаточная стоимость, стр. 041-стр. 051)	061								
иное движимое имущество учреждения (остаточная стоимость, стр. 042-стр. 052)	062		204 475,05	2 452 168,00	2 656 643,05		193 704,81	2 334 181,24	2 527 886,05
предметы лизинга (остаточная стоимость, стр. 043-стр. 053)	063								
Непроизведенные активы (балансовая стоимость, 010300000)	070		590 083 437,86	0,00	590 083 437,86		590 083 437,86		590 083 437,86
Материальные запасы (010500000)	080		827 654,90	24 972 129,75	25 799 784,65		824 154,44	30 871 872,31	31 696 026,75
из них									
особо ценное движимое имущество учреждения (010520000) *	081								
Бложения в нефинансовые активы (010600000)	090		10 925,00	73 900,44	84 825,44		211 842,00	437 673,51	649 515,51
из них									
в недвижимое имущество учреждения (010610000)	091								
в особо ценное движимое имущество учреждения (010620000)	092								
в иное движимое имущество учреждения (010630000)	093		10 925,00	73 900,44	84 825,44		211 842,00	437 673,51	649 515,51
в предметы лизинга (010640000)	094								
Нефинансовые активы в пути (010700000)	100								
из них									
недвижимое имущество учреждения в пути (010710000)	101								
особо ценное движимое имущество учреждения в пути (010720000)	102								
иное движимое имущество учреждения в пути (010730000)	103								
предметы лизинга в пути (010740000)	104								
Затраты на изготовление готовой продукции, выполнения работ, услуг (010900000)	140								
Итого по разделу I (стр. 030+стр. 060+стр. 070+стр. 080+стр. 090+стр. 100+стр. 140)	150		2 614 279 797,67	72 187 720,57	2 686 467 518,24	0,00	2 498 174 111,23	80 325 157,60	2 578 499 268,83
II. Финансовые активы									
Денежные средства учреждения (020100000)	170	537 300,00	0,00	36 598 355,04	37 135 655,04	892 288,56		28 631 228,29	29 523 516,85

Продолжение Приложения Л

в том числе:									
денежные средства учреждения на лицевых счетах в органе казначейства (020111000)	171	537 300,00	0,00	36 581 386,14	37 118 686,14	892 288,56		28 597 189,72	29 489 478,28
денежные средства учреждения в органе казначейства в пути (020113000)	172								
денежные средства учреждения на счетах в кредитной организации (020121000)	173	x	x	x	x	x	x	x	x
денежные средства учреждения в кредитной организации в пути (020123000)	174							20 867,67	20 867,67
денежные средства учреждения на специальных счетах в кредитной организации (020126000)	175								
денежные средства учреждения в иностранной валюте на счетах в кредитной организации (020127000)	176								
касса (020134000)	177								
денежные документы (020135000)	178			16 968,90	16 968,90			13 170,90	13 170,90
денежные средства учреждения, размещенные на депозиты в кредитной организации (020122000)	179	x	x	x	x	x	x	x	x
финансовые вложения (020400000)	210								
в том числе:									
ценные бумаги, кроме акций (020420000)	211								
акции и иные формы участия в капитале (020430000)	212								
иные финансовые активы (020450000)	213								
Расчеты по доходам (020500000)	230			43 767 118,23	43 767 118,23			41 755 358,01	41 755 358,01
Расчеты по выданным авансам (020600000)	260			292 055,10	292 055,10		4 753,51	1 387 225,97	1 391 979,48
Расчеты по кредитам, займам (ссудам) (020700000)	290								
в том числе:									
по представленным кредитам, займам (ссудам) (020710000)	291								

Продолжение Приложения Л

в рамках целевых иностранных кредитов (заимствований) (020720000)	292								
Расчеты с подотчетными лицами (020800000)	310	4 799 899,20		25 000,00	4 824 899,20	8 361 285,07		51 853,00	8 413 138,07
Расчеты по ущербу и иным доходам (020900000)	320			10 999,13	10 999,13			317 965,72	317 965,72
Прочие расчеты с дебиторами (021000000)	330		-2 596 036 789,26	-22 808 815,04	-2 618 845 604,30			-2 485 230 804,17	-14 880 283,97
в том числе:									
из них расчеты по налоговому вычетам по НДС (021010000)	331			180 106,47	180 106,47			180 151,43	180 151,43
расчеты с финансовым органом по наличным денежным средствам (021003000)	333								
расчеты с прочими дебиторами (021005000)	335			3 218 752,94	3 218 752,94			1 256 241,05	1 256 241,05
расчеты с учредителем (021006000) *	336	x	-3 975 566 074,61	-315 098 992,95	-4 290 665 067,56	x	-3 975 566 074,61	-315 008 237,43	-4 290 574 312,04
Амортизация ОЦИ *	337	x	1 379 529 285,35	288 891 318,50	1 668 420 603,85	x	1 490 335 270,44	298 691 560,98	1 789 026 831,42
остаточная стоимость ОЦИ (стр. 336+стр.337)	338	x	-2 596 036 789,26	-26 207 674,45	-2 622 244 463,71	x	-2 485 230 804,17	-16 316 676,45	-2 501 547 480,62
Вложения в финансовые активы (021500000)	370								
в том числе:									
ценные бумаги, кроме акций (021520000)	371								
акции и иные формы участия в капитале (021530000)	372								
иные финансовые активы (021550000)	373								
Расчеты по платежам в бюджеты (030300000)	380		1 678 693,58	1 655 215,37	3 333 908,95		1 660 110,59	1 575 979,10	3 236 089,69
Итого по разделу II (стр. 170+стр. 210+стр. 230+стр. 260+стр. 290+стр. 310+стр. 320+стр. 330+стр. 370+стр. 380)	400	5 337 199,20	-2 594 358 095,68	59 539 927,83	-2 529 480 968,65	9 253 573,63	-2 483 565 940,07	58 839 326,12	-2 415 473 040,32
БАЛАНС (стр. 150+стр. 400)	410	5 337 199,20	19 921 701,99	131 727 648,40	156 986 549,59	9 253 573,63	14 608 171,16	139 164 483,72	163 026 228,51

ПАССИВ	Код строки	На начало года				На конец отчетного периода			
		деятельность с целевыми средствами	Деятельность по государственному заданию	приносящая доход деятельность	итого	деятельность с целевыми средствами	Деятельность по государственному заданию	приносящая доход деятельность	итого
1	2	3	4	5	6	7	8	9	10
III. Обязательства									
Расчеты с кредиторами по долговым обязательствам (030100000)	470								

Продолжение Приложения Л

в том числе:									
по долговым обязательствам в рублях (030110000)	471								
по долговым обязательствам по целевым иностранным кредитам (заимствованиям) (030120000)	472								
по долговым обязательствам в иностранной валюте (030140000)	474								
Расчеты по принятым обязательствам (030200000)	490	270 191,96	374 330,03	651 073,30	1 295 595,29	0,00	132 273,92	1 306 141,90	1 438 415,82
Расчеты по платежам в бюджеты (030300000)	510		73 009,35	5 117 797,33	5 190 806,68		2 134 412,68	4 888 464,70	7 022 877,38
из них									
расчеты по налогу на доходы физических лиц (030301000)	511							10 400,00	10 400,00
расчеты по страховым взносам на обязательное социальное страхование (030302000, 030305000)	512		0,00	2 065 155,77	2 065 155,77		1 075,30	11,10	1 086,40
расчеты по налогу на прибыль организаций (030303000)	513								
расчеты по налогу на добавленную стоимость (030304000)	514			2 978 114,05	2 978 114,05			3 224 792,72	3 224 792,72
расчеты по иным платежам в бюджет (030305000, 030312000, 030313000)	515		73 009,35	74 527,51	536,86	147	1 077 308,04	85 144,14	1 162 452,18
расчеты по страховым взносам на медицинское и пенсионное страхование (030307000, 030308000, 030309000, 030310000, 030311000)	516						1 056 029,34	1 568 116,74	2 624 146,08
Прочие расчеты с кредиторами (030400000)	530			506 237,95	506 237,95		7 722,96	295 200,00	302 922,96
из них									
расчеты по средствам, полученным во временное распоряжение (030401000)	531	х	х	501 022,68	501 022,68	х	х	295 200,00	295 200,00
расчеты с депонентами (030402000)	532								
расчеты по удержаниям из выплат по оплате труда (030403000)	533			5 215,27	5 215,27		7 722,96		7 722,96
внутриведомственные расчеты (030404000)	534								
расчеты с прочими кредиторами (030406000)	536								
Расчеты с подотчетными лицами (020500000)	570							128,00	128,00
Расчеты по доходам (020500000)	580	537 300,00		77 747 565,97	78 284 865,97	892 288,56		84 946 767,70	85 839 056,26
Расчеты по ущербу и иным доходам (020900000)	590	0,00			0,00				

Продолжение Приложения Л

Итого по разделу III (стр. 470+стр. 490+стр. 510+стр. 530+стр. 570+стр. 580+стр. 590)	600	807 491,96	447 339,38	84 022 694,55	85 277 525,89	892 288,56	2 274 409,56	91 436 702,30	94 603 400,42
IV. Финансовый результат									
Финансовый результат экономического субъекта (040100000) (стр. 623 + стр. 623.1+ стр. 624+ стр. 625+ стр. 626)	620	4 529 707,24	19 474 362,61	47 704 953,85	71 709 023,70	8 361 285,07	12 333 761,60	47 727 781,42	68 422 828,09
из них:									
финансовый результат прошлых отчетных периодов (040130000)	623	4 529 707,24	-1 378 304 104,09	-278 829 638,05	-1 652 604 034,90	8 361 285,07	-1 506 659 472,82	-308 910 458,60	-1 807 208 646,35
финансовый результат по начисленной амортизации ОЦИ	623.1	x	1 379 529 285,35	288 891 318,50	1 668 420 603,85	x	1 490 335 270,44	298 691 560,98	1 789 026 831,42
доходы будущих периодов (040140000)	624								
расходы будущих периодов (040150000)	625			-56 132,36	-56 132,36			-6 775,74	-6 775,74
резервы предстоящих расходов (040160000)	626		18 249 181,35	37 699 405,76	55 948 587,11		28 657 963,98	57 953 454,78	86 611 418,76
БАЛАНС (стр. 600+стр. 620)	900	5 337 199,20	19 921 701,99	131 727 648,40	156 986 549,59	9 253 573,63	14 608 171,16	139 164 483,72	163 026 228,51

Справка

о наличии имущества и обязательств на забалансовых счетах

Номер забалансового счета	Наименование забалансового счета, показателя	Код строки	На начало года				На конец отчетного периода			
			деятельность с целевыми средствами	деятельность по государственному заданию	приносящая доход деятельность	итого	деятельность с целевыми средствами	деятельность по государственному заданию	приносящая доход деятельность	итого
1	2	3	4	5	6	7	8	9	10	11
01	Имущество, полученное в пользование, всего	010	0,00	409 377 216,14	16 981 393,57	426 358 609,71	0,00	394 852 179,62	3 047 729,66	397 899 909,28
	в том числе:									
	недвижимое	011	0,00	387 980 135,37	7 024 946,36	395 005 081,73	0,00	387 980 135,37	0,00	387 980 135,37
	из них:									
	имущество казны	012	0,00	0,00	0,00	0,00	0,00	0,00	0,00	0,00
	движимое	015	0,00	21 397 080,77	9 956 447,21	31 353 527,98	0,00	6 872 044,25	3 047 729,66	9 919 773,91
	из них:									
имущество казны	016	0,00	0,00	0,00	0,00	0,00	0,00	0,00	0,00	
02	Материальные ценности, принятые на хранение, всего	020	0,00	1 967 262,60	616 346,15	2 583 608,75	0,00	254 850,59	491 487,15	746 337,74
	в том числе:									
	Стол аудиторский, стул ученический, стул школьный, поломочная машина	021	0,00	1 967 262,60	616 346,15	2 583 608,75	0,00	254 850,59	491 487,15	746 337,74
03	Бланки строгой отчетности, всего	030	0,00	0,00	29 078,98	29 078,98	0,00	0,00	38 965,00	38 965,00
	в том числе:									
	удостоверение о повышении	031	0,00	0,00	27 238,98	27 238,98	0,00	0,00	36 652,00	36 652,00
	диплом о среднем профессиональном образовании	032	0,00	0,00	49,00	49,00	0,00	0,00	31,00	31,00
	приложение к диплому	033	0,00	0,00	52,00	52,00	0,00	0,00	49,00	49,00
	свидетельство установленного образца	034	0,00	0,00	763,00	763,00	0,00	0,00	772,00	772,00
	диплом о профессиональной переподготовке	035	0,00	0,00	520,00	520,00	0,00	0,00	298,00	298,00

Продолжение Приложения Л

	приложение к диплому о профессиональной подготовке	036	0,00	0,00	420,00	420,00	0,00	0,00	420,00	420,00
	диплом о среднем профессиональном образовании (с отличием)	037	0,00	0,00	36,00	36,00	0,00	0,00	10,00	10,00
	свидетельство о профессии водителя	038	0,00	0,00	0,00	0,00	0,00	0,00	583,00	583,00
	диплом о профессиональной переподготовке с приложением к диплому	039	0,00	0,00	0,00	0,00	0,00	0,00	150,00	150,00
04	Задолженность неплатежеспособных дебиторов, всего	040	0,00	2 867 424,28	32 224 367,39	35 091 791,67	37 756,33	2 568 133,21	36 601 162,33	39 207 051,87
	в том числе:									
	Арендная плата возмещение коммунальных услуг, НДС от аренды, недостача ОС, приобретение ОС	041	0,00	2 867 424,28	32 224 367,39	35 091 791,67	37 756,33	2 568 133,21	36 601 162,33	39 207 051,87
05	Материальные ценности, оплаченные по централизованному снабжению, всего	050	0,00	0,00	0,00	0,00	0,00	0,00	0,00	0,00
	в том числе:									
	основные средства	051	0,00	0,00	0,00	0,00	0,00	0,00	0,00	0,00
	из них:									
	особо ценное движимое имущество	052	0,00	0,00	0,00	0,00	0,00	0,00	0,00	0,00
	материальные запасы	054	0,00	0,00	0,00	0,00	0,00	0,00	0,00	0,00
	из них:									
	особо ценное движимое имущество	055	0,00	0,00	0,00	0,00	0,00	0,00	0,00	0,00
06	Задолженность учащихся и студентов за невозвращенные материальные ценности	060	0,00	0,00	0,00	0,00	0,00	0,00	0,00	0,00
07	Награды, призы, кубки и ценные подарки, сувениры, всего	070	0,00	73 399,00	722 012,00	795 411,00	0,00	3 019 317,39	2 583 988,22	5 603 305,61
	в том числе:									
	в условной оценке	071	0,00	0,00	1 500,00	500,00	0,00	0,00	1 500,00	500,00
	по стоимости приобретения	072	0,00	73 399,00	720 512,00	793 911,00	0,00	3 019 317,39	2 582 488,22	5 601 805,61
08	Путевки неоплаченные	080	0,00	0,00	0,00	0,00	0,00	0,00	0,00	0,00
09	Запасные части к транспортным средствам, выданные взамен изношенных	090	0,00	7 800,00	423 938,44	431 738,44	0,00	178 391,02	1 008 729,07	1 187 120,09
10	Обеспечение исполнения обязательств, всего	100	0,00	0,00	0,00	0,00	0,00	0,00	0,00	0,00
	в том числе:									
	здаток	101	0,00	0,00	0,00	0,00	0,00	0,00	0,00	0,00
	залог	102	0,00	0,00	0,00	0,00	0,00	0,00	0,00	0,00
	банковская гарантия	103	0,00	0,00	0,00	0,00	0,00	0,00	0,00	0,00
	поручительство	104	0,00	0,00	0,00	0,00	0,00	0,00	0,00	0,00
	иное обеспечение	105	0,00	0,00	0,00	0,00	0,00	0,00	0,00	0,00
12	Спецоборудование для выполнения научно-исследовательских работ по договорам с заказчиками, всего	120	0,00	0,00	0,00	0,00	0,00	0,00	0,00	0,00
13	Экспериментальные устройства	130	0,00	0,00	0,00	0,00	0,00	0,00	0,00	0,00
15	Расчетные документы, не оплаченные в срок из-за отсутствия средств на счете государственного (муниципального) учреждения	150	0,00	0,00	0,00	0,00	0,00	0,00	0,00	0,00

Продолжение Приложения Л

16	Переплата пеней и пособий вследствие неправильного применения законодательства о пенсиях и пособиях, счетных ошибок	160	0,00	0,00	0,00	0,00	0,00	0,00	0,00	0,00	
17	Поступления денежных средств, всего	170	0,00	0,00	0,00	0,00	157 670 000,00	579 220 000,00	738 136 359,60	1 475 026 359,60	
	в том числе:										
	доходы	171	0,00	0,00	0,00	0,00	157 670 000,00	579 220 000,00	738 136 359,60	1 475 026 359,60	
	расходы	172	0,00	0,00	0,00	0,00	0,00	0,00	0,00	0,00	
18	Выбытия денежных средств	180	0,00	0,00	0,00	0,00	156 777 711,44	580 099 313,13	748 216 481,49	1 485 093 506,06	
	в том числе:										
	Доходы	181	0,00	0,00	0,00	0,00	0,00	0,00	0,00	0,00	
	Расходы	182	0,00	0,00	0,00	0,00	156 777 711,44	580 099 313,13	748 216 481,49	1 485 093 506,06	
20	Источники финансирования дефицита средств учреждения	173	0,00	0,00	0,00	0,00	0,00	0,00	0,00	0,00	
	Задолженность, неустраиваемая кредиторами, всего	200	37 756,33	2 279 136,72	11 902 559,14	14 219 452,19	0,00	2 254 776,97	11 993 621,01	14 248 397,98	
	в том числе:										
	оплата за обучение студентов, слушателей курсов	201	37 756,33	2 279 136,72	11 902 559,14	14 219 452,19	0,00	2 254 776,97	11 993 621,01	14 248 397,98	
21	Основные средства стоимостью до 3000 рублей включительно в эксплуатации, всего	210	0,00	28 132 702,93	12 206 325,72	40 339 028,65	0,00	27 608 573,23	12 041 710,76	39 650 283,99	
	в том числе:										
	особо ценное движимое имущество	211	0,00	110 985,19	411 287,41	522 272,60	0,00	0,00	0,00	0,00	
	иное движимое имущество	212	0,00	28 021 717,74	11 795 038,31	39 816 756,05	0,00	27 608 573,23	12 041 710,76	39 650 283,99	
22	Материальные ценности, полученные по централизованному снабжению, всего	220	0,00	0,00	0,00	0,00	0,00	0,00	0,00	0,00	
	в том числе:										
	основные средства	221	0,00	0,00	0,00	0,00	0,00	0,00	0,00	0,00	
	из них:										
	особо ценное движимое имущество	222	0,00	0,00	0,00	0,00	0,00	0,00	0,00	0,00	
	материальные запасы	224	0,00	0,00	0,00	0,00	0,00	0,00	0,00	0,00	
23	из них:										
	особо ценное движимое имущество	225	0,00	0,00	0,00	0,00	0,00	0,00	0,00	0,00	
	Периодические издания для пользования, всего	230	0,00	106 189,63	386 184,39	492 374,02	0,00	0,00	644 104,03	644 104,03	
	24	Имущество, переданное в доверительное управление, всего	240	0,00	0,00	0,00	0,00	0,00	0,00	0,00	0,00
		в том числе:									
		основные средства	241	0,00	0,00	0,00	0,00	0,00	0,00	0,00	0,00
из них:											
недвижимое имущество		242	0,00	0,00	0,00	0,00	0,00	0,00	0,00	0,00	
особо ценное движимое имущество		243	0,00	0,00	0,00	0,00	0,00	0,00	0,00	0,00	
нематериальные активы		244	0,00	0,00	0,00	0,00	0,00	0,00	0,00	0,00	
из них:											
особо ценное движимое имущество	245	0,00	0,00	0,00	0,00	0,00	0,00	0,00	0,00		

Продолжение Приложения Л

	материальные запасы	246	0,00	0,00	0,00	0,00	0,00	0,00	0,00	0,00
	из них:									
	особо ценное движимое имущество	247	0,00	0,00	0,00	0,00	0,00	0,00	0,00	0,00
	непроизведенные активы	248	0,00	0,00	0,00	0,00	0,00	0,00	0,00	0,00
	финансовые активы	249	0,00	0,00	0,00	0,00	0,00	0,00	0,00	0,00
25	Имущество, переданное в возмездное пользование (аренду)	250	0,00	117 384 346,30	646 675,99	222,29	0,00	125 813 489,42	2 267 819,89	309,31
	из них:									
	основные средства	251	0,00	117 383 767,80	495 703,71	471,51	0,00	125 812 910,92	2 116 847,61	758,53
	из них:									
	недвижимое имущество	252	0,00	113 073 033,84	0,00	333,84	0,00	120 820 629,36	475 070,78	700,14
	особо ценное движимое имущество	253	0,00	0,00	0,00	0,00	0,00	0,00	0,00	0,00
	нематериальные активы	254	0,00	0,00	0,00	0,00	0,00	0,00	0,00	0,00
	из них:									
	особо ценное движимое имущество	255	0,00	0,00	0,00	0,00	0,00	0,00	0,00	0,00
	материальные запасы	256	0,00	578,50	150 972,28	550,78	0,00	578,50	150 972,28	550,78
	из них:									
	особо ценное движимое имущество	257	0,00	0,00	0,00	0,00	0,00	0,00	0,00	0,00
	непроизведенные активы	258	0,00	0,00	0,00	0,00	0,00	0,00	0,00	0,00
26	Имущество, переданное в безвозмездное пользование	260	0,00	238 880,27	0,00	880,27	0,00	632 068,08	242 943,22	875 011,30
	из них:									
	основные средства	261	0,00	238 880,27	0,00	880,27	0,00	632 068,08	242 943,22	875 011,30
	из них:									
	недвижимое имущество	262	0,00	238 880,27	0,00	880,27	0,00	632 068,08	62 205,53	694 273,61
	особо ценное движимое имущество	263	0,00	0,00	0,00	0,00	0,00	0,00	0,00	0,00
	нематериальные активы	264	0,00	0,00	0,00	0,00	0,00	0,00	0,00	0,00
	особо ценное движимое имущество	265	0,00	0,00	0,00	0,00	0,00	0,00	0,00	0,00
	материальные запасы	266	0,00	0,00	0,00	0,00	0,00	0,00	0,00	0,00
	из них:									
	особо ценное движимое имущество	267	0,00	0,00	0,00	0,00	0,00	0,00	0,00	0,00
	непроизведенные активы	268	0,00	0,00	0,00	0,00	0,00	0,00	0,00	0,00
27	Материальные ценности, выданные в личное пользование работникам (сотрудникам)	270	0,00	0,00	293 951,91	951,91	0,00	0,00	504 299,36	504 299,36
30	Расчеты по исполнению денежных обязательств через третьих лиц	280	0,00	0,00	0,00	0,00	0,00	0,00	0,00	0,00
31	Акции по номинальной стоимости	290	0,00	0,00	0,00	0,00	0,00	0,00	0,00	0,00
40	Активы в управляющих компаниях	300	0,00	0,00	0,00	0,00	0,00	0,00	0,00	0,00

[47].

Приложение М

Баланс (ф. 0503730)

(Изменение №1)

Дата формирования	06.05.2019
Полное наименование учреждения	ФЕДЕРАЛЬНОЕ ГОСУДАРСТВЕННОЕ БЮДЖЕТНОЕ ОБРАЗОВАТЕЛЬНОЕ УЧРЕЖДЕНИЕ ВЫСШЕГО ОБРАЗОВАНИЯ "ЮГОРСКИЙ ГОСУДАРСТВЕННЫЙ УНИВЕРСИТЕТ"
Код учреждения	001X4144
ИНН	8601016987
КПП	860101001
Период формирования	2018
Сформировано:	Учреждением - ФЕДЕРАЛЬНОЕ ГОСУДАРСТВЕННОЕ БЮДЖЕТНОЕ ОБРАЗОВАТЕЛЬНОЕ УЧРЕЖДЕНИЕ ВЫСШЕГО ОБРАЗОВАНИЯ "ЮГОРСКИЙ ГОСУДАРСТВЕННЫЙ УНИВЕРСИТЕТ" ИНН 8601016987 КПП 860101001

		Форма по ОКУД	0503730
	на 01 января 2019г.	Дата	01.01.2019
Учреждение	ФЕДЕРАЛЬНОЕ ГОСУДАРСТВЕННОЕ БЮДЖЕТНОЕ ОБРАЗОВАТЕЛЬНОЕ УЧРЕЖДЕНИЕ ВЫСШЕГО ОБРАЗОВАНИЯ "ЮГОРСКИЙ ГОСУДАРСТВЕННЫЙ УНИВЕРСИТЕТ"	по ОКПО	57421916
		ОКВЭД	85.22
		ИНН	8601016987
Обособленное подразделение			
Учредитель		по ОКТМО	71871000001
Наименование органа, осуществляющего полномочия уредителя	МИНИСТЕРСТВО НАУКИ И ВЫСШЕГО ОБРАЗОВАНИЯ РОССИЙСКОЙ ФЕДЕРАЦИИ	по ОКПО	29707772
		ИНН	9710062939
		Глава по БК	
Периодичность годовая			
Единица измерения руб.		по ОКЕИ	383

АКТИВ	Код строки	На начало года				На конец отчетного периода			
		деятельность с целевыми средствами	деятельность по государственному заданию	приносящая доход деятельность	итого	деятельность с целевыми средствами	деятельность по государственному заданию	приносящая доход деятельность	итого
1	2	3	4	5	6	7	8	9	10
I. Нефинансовые активы									
Основные средства (балансовая стоимость, 010100000)**	010		3 648 627 764,59	538 717 357,93	4 187 345 122,52		3 644 262 646,95	547 975 552,96	4 192 238 199,91
Уменьшение стоимости основных средств**, всего*	020		1 741 936 940,77	492 035 927,39	2 233 972 868,16		1 846 709 679,52	506 132 826,64	2 352 842 506,16
из них:									
Амортизация основных средств*	021		1 741 936 940,77	492 035 927,39	2 233 972 868,16		1 846 709 679,52	506 132 826,64	2 352 842 506,16
Основные средства (остаточная стоимость, стр. 010–стр. 020)	030		1 906 690 823,82	46 681 430,54	1 953 372 254,36		1 797 552 967,43	41 842 726,32	1 839 395 693,75
Нематериальные активы (балансовая стоимость, 010200000)	040		301 230,00	3 441 282,00	3 742 512,00		2 600,00	806 392,00	808 992,00
Уменьшение стоимости нематериальных активов**, всего*	050		107 525,19	1 107 100,76	1 214 625,95		2 600,00	512 350,00	514 950,00
из них:									
Амортизация нематериальных активов*	051		107 525,19	1 107 100,76	1 214 625,95		2 600,00	512 350,00	514 950,00
Нематериальные активы (остаточная стоимость, стр. 040–стр. 050)	060		193 704,81	2 334 181,24	2 527 886,05		0,00	294 042,00	294 042,00
Непроизведенные активы (010300000)** (остаточная стоимость)	070		590 083 437,86	0,00	590 083 437,86		590 083 437,86		590 083 437,86
Материальные запасы (010500000), всего	080		824 154,44	30 804 029,91	31 628 184,35	0,00	1 622 762,51	28 271 136,88	29 893 899,39

Продолжение Приложения М

из них									
внеоборотные	081								
Права пользования активами (011100000)** (остаточная стоимость), всего	100			15 600 631,92	15 600 631,92			119 702 996,14	119 702 996,14
из них									
долгосрочные	101								
Вложения в нефинансовые активы (010600000), всего	120		211 842,00	437 673,51	649 515,51		211 842,00	425 431,65	637 273,65
из них									
внеоборотные	121								
Нефинансовые активы в пути (010700000)	130								
Затраты на изготовление готовой продукции, выполнения работ, услуг (010900000)	150								
Расходы будущих периодов (040150000)	160			6 775,74	6 775,74		0,00	1 429 914,26	1 429 914,26
Итого по разделу I (стр. 030+стр. 060+стр. 070+стр. 080+стр. 100+стр. 120+стр. 130+стр. 150+стр. 160)	190		2 498 003 962,93	95 864 722,86	2 593 868 685,79	0,00	2 389 471 009,80	191 966 247,25	2 581 437 257,05
II. Финансовые активы									
Денежные средства учреждения (020100000), всего	200	892 288,56	0,00	28 631 228,29	29 523 516,85	5 713 812,55		63 986 507,32	69 700 319,87
в том числе:									
на лицевых счетах учреждения в органе казначейства (020111000)	201	892 288,56	0,00	28 597 189,72	29 489 478,28	5 713 812,55		63 499 563,42	69 213 375,97
в кредитной организации (020121000), всего	203			20 867,67	20 867,67	0,00		484 532,50	484 532,50
из них									
на депозитах (020122000), всего	204								
из них									
долгосрочные	205								
в иностранной валюте (020127000)	206								
в кассе учреждения (020130000)	207			13 170,90	13 170,90			2 411,40	2 411,40
Финансовые вложения (020400000), всего	240								
из них									
долгосрочные	241								
Дебиторская задолженность по доходам (020500000, 020900000), всего	250			58 690 829,75	58 690 829,75			44 857 447,22	44 857 447,22
долгосрочная	251							5 340 299,10	5 340 299,10
Дебиторская задолженность по выплатам (020600000, 020800000, 030300000), всего	260	8 361 285,07	1 664 864,10	3 004 023,39	13 030 172,56	3 145 070,97	3 026 578,01	2 432 553,33	8 604 202,31
из них									
долгосрочная	261								
Расчеты по займам (осудам) (020700000), всего	270								
из них									
долгосрочные	271								
Прочие расчеты с дебиторами (021000000), всего	280			1 436 392,48	1 436 392,48			3 104 504,91	3 104 504,91
из них									
расчеты по налоговым вычетам по НДС (021010000)	282			180 151,43	180 151,43			189 069,04	189 069,04
Вложения в финансовые активы (02150000)	290								

Продолжение Приложения М

Итого по разделу II (стр. 200+стр. 240+стр. 250+стр. 260+стр. 270+стр. 280+стр. 290)	340	9 253 573,63	1 664 864,10	91 762 473,91	102 680 911,64	8 858 883,52	3 026 578,01	114 381 012,78	126 266 474,31
БАЛАНС (стр. 190+стр. 340)	350	9 253 573,63	2 499 668 827,03	187 627 196,77	2 696 549 597,43	8 858 883,52	2 392 497 587,81	306 347 260,03	2 707 703 731,36

ПАССИВ	Код строки	На начало года				На конец отчетного периода			
		деятельность с целевыми средствами	деятельность по оказанию услуг (работ)	приносящая доход деятельность	итого	деятельность с целевыми средствами	деятельность по оказанию услуг (работ)	приносящая доход деятельность	итого
1	2	3	4	5	6	7	8	9	10
III. Обязательства									
Расчеты с кредиторами по долговым обязательствам (030100000), всего	400								
из них									
долгосрочные	401								
Кредиторская задолженность по выплатам (030200000, 020800000, 030402000, 030403000), всего	410		139 996,88	24 297 502,81	24 437 499,69		407 149,95	14 461 621,10	14 868 771,05
из них									
долгосрочная	411							5 288 015,76	5 288 015,76
Расчеты по платежам в бюджеты (030300000)	420		2 134 412,68	4 892 857,23	7 027 269,91		74 793,72	4 765 941,93	4 840 735,65
Иные расчеты, всего	430		0,00	295 200,00	295 200,00			1 123 777,80	1 123 777,80
в том числе:									
расчеты по средствам, полученным во временное распоряжение (030401000)	431		0,00	295 200,00	295 200,00			1 123 777,80	1 123 777,80
внутриведомственные расчеты (030404000)	432								
расчеты с прочими кредиторами (030406000)	433								
расчеты по налоговым вычетам по НДС (021010000)	434								
Кредиторская задолженность по доходам (020500000, 020900000), всего	470	892 288,56		84 910 767,70	85 803 056,26	5 713 812,55		98 838 200,73	104 552 013,28
из них									
долгосрочная	471								
Расчеты с учредителем (021006000)	480	0,00	3 975 566 074,61	315 008 237,43	4 290 574 312,04		3 975 566 074,61	315 008 237,43	4 290 574 312,04
Доходы будущих периодов (040140000)	510				16 354 546,06			141 169 936,75	141 169 936,75
Резервы предстоящих расходов (040160000)	520		28 657 963,98	57 903 647,53	86 561 611,51	0,00	37 837 113,45	60 823 390,76	98 660 504,21
Итого по разделу III (стр. 400+стр. 410+стр. 420+стр. 430+стр. 470+стр. 480+стр. 510+стр. 520)	550	892 288,56	4 006 498 448,15	503 662 758,76	4 511 053 495,47	5 713 812,55	4 013 885 131,73	636 191 106,50	4 655 790 050,78
IV. Финансовый результат									
Финансовый результат экономического субъекта	570	8 361 285,07	-1 506 829 621,12	-316 035 561,99	-1 814 503 898,04	3 145 070,97	-1 621 387 543,92	-329 843 846,47	-1 948 086 319,42
БАЛАНС (стр. 550+стр. 570)	700	9 253 573,63	2 499 668 827,03	187 627 196,77	2 696 549 597,43	8 858 883,52	2 392 497 587,81	306 347 260,03	2 707 703 731,36

**Справка
о наличии имущества и обязательств на забалансовых счетах**

Номер забалансового счета	Наименование забалансового счета, показателя	Код строки	На начало года				На конец отчетного периода			
			деятельность с целевыми средствами	деятельность по государственному заданию	приносящая доход деятельность	итого	деятельность с целевыми средствами	деятельность по государственному заданию	приносящая доход деятельность	итого
1	2	3	4	5	6	7	8	9	10	11
01	Имущество, полученное в пользование, всего	010	0,00	3 047 729,66	394 852 179,62	397 899 909,28	0,00	15 669 614,96	8 720 285,54	24 389 900,50
02	Материальные ценности на хранении	020	0,00	491 674,15	254 873,59	746 547,74	0,00	325 420,53	69 657,25	395 077,78

Продолжение Приложения М

03	Бланки строгой отчетности	030	0,00	38 965,00	0,00	38 965,00	0,00	32 653,00	751,00	33 404,00
04	Задолженность неплатежеспособным дебиторам, всего	040	37 756,33	36 601 162,33	2 568 133,21	39 207 051,87	37 756,33	43 006 099,56	2 294 423,21	45 338 279,10
05	Материальные ценности, оплаченные по централизованному снабжению	050	0,00	0,00	0,00	0,00	0,00	0,00	0,00	0,00
06	Задолженность учащихся и студентов за невозвращенные материальные ценности	060	0,00	0,00	0,00	0,00	0,00	0,00	0,00	0,00
07	Награды, призы, кубки и ценные подарки, сувениры	070	0,00	2 583 988,22	3 019 317,39	5 603 305,61	0,00	2 457 765,19	561 329,64	3 019 094,83
08	Путевки неоплаченные	080	0,00	0,00	0,00	0,00	0,00	0,00	0,00	0,00
09	Запасные части к транспортным средствам, выданные взамен изношенных	090	0,00	1 008 729,07	178 391,02	1 187 120,09	0,00	1 313 534,20	178 391,02	1 491 925,22
10	Обеспечение исполнения обязательств, всего	100	0,00	0,00	0,00	0,00	0,00	99 000,00	0,00	99 000,00
12	Спецоборудование для выполнения научно-исследовательских работ по договорам с заказчиками	120	0,00	0,00	0,00	0,00	0,00	0,00	0,00	0,00
13	Экспериментальные устройства	130	0,00	0,00	0,00	0,00	0,00	0,00	0,00	0,00
15	Расчетные документы, не оплаченные в срок из-за отсутствия средств на счете государственного (муниципального) учреждения	150	0,00	0,00	0,00	0,00	0,00	0,00	0,00	0,00
16	Переплата пенсий и пособий вследствие неправильного применения законодательства о пенсиях и пособиях, счетных ошибок	160	0,00	0,00	0,00	0,00	0,00	0,00	0,00	0,00
17	Поступления денежных средств, всего	170	0,00	0,00	0,00	0,00	188 051 889,38	830 890 462,59	862 581 339,94	1 881 523 691,91
18	Выбытия денежных средств, всего	180	0,00	0,00	0,00	0,00	183 230 365,39	795 506 853,90	862 581 339,94	1 841 318 559,23
20	Задолженность, неустраиваемая кредиторами, всего	200	0,00	11 993 621,01	2 254 776,97	12 271 508,08	0,00	6 526 370,39	2 254 776,97	8 787 147,36
21	Основные средства эксплуатации	210	0,00	12 041 710,76	27 608 573,23	39 650 283,99	0,00	13 862 056,85	28 221 087,92	42 083 144,77
22	Материальные ценности, полученные по централизованному снабжению	220	0,00	0,00	0,00	0,00	0,00	0,00	0,00	0,00
23	Периодические издания для пользования	230	0,00	644 104,03	0,00	644 104,03	0,00	933 452,60	152,00	933 604,60
24	Нефинансовые активы, переданные в доверительное управление	240	0,00	0,00	0,00	0,00	0,00	0,00	0,00	0,00
25	Имущество, переданное в возмездное пользование (аренду)	250	0,00	2 267 819,89	125 813 489,42	128 081 309,31	0,00	1 863 899,89	126 254 075,82	128 117 975,71
26	Имущество, переданное в безвозмездное пользование	260	0,00	242 943,22	632 068,08	875 011,30	0,00	242 943,22	3 142 035,54	3 384 978,76

Продолжение Приложения М

27	Материальные ценности, выданные в личное пользование работникам (сотрудникам)	270	0,00	504 299,36	0,00	504 299,36	0,00	343 039,54	0,00	343 039,54
30	Расчеты по исполнению денежных обязательств через третьих лиц	280	0,00	0,00	0,00	0,00	0,00	0,00	0,00	0,00
31	Акции по номинальной стоимости	290	0,00	0,00	0,00	0,00	0,00	0,00	0,00	0,00
40	Финансовые активы в управляющих компаниях	300	0,00	0,00	0,00	0,00	0,00	0,00	0,00	0,00

[47].

Приложение Н

Отчет о финансовых результатах деятельности (ф. 0503721)

Дата формирования	10.02.2017
Полное наименование учреждения	ФЕДЕРАЛЬНОЕ ГОСУДАРСТВЕННОЕ БЮДЖЕТНОЕ ОБРАЗОВАТЕЛЬНОЕ УЧРЕЖДЕНИЕ ВЫСШЕГО ОБРАЗОВАНИЯ "ЮГОРСКИЙ ГОСУДАРСТВЕННЫЙ УНИВЕРСИТЕТ"
Код учреждения	001X4144
ИНН	8601016987
КПП	860101001
Период формирования	2016
Сформировано	Учреждением - ФЕДЕРАЛЬНОЕ ГОСУДАРСТВЕННОЕ БЮДЖЕТНОЕ ОБРАЗОВАТЕЛЬНОЕ УЧРЕЖДЕНИЕ ВЫСШЕГО ОБРАЗОВАНИЯ "ЮГОРСКИЙ ГОСУДАРСТВЕННЫЙ УНИВЕРСИТЕТ" ИНН 8601016987 КПП 860101001

	на 01 января 2017г.	Форма по ОКУД	0503721
		Дата	01.01.2017
Учреждение	ФЕДЕРАЛЬНОЕ ГОСУДАРСТВЕННОЕ БЮДЖЕТНОЕ ОБРАЗОВАТЕЛЬНОЕ УЧРЕЖДЕНИЕ ВЫСШЕГО ОБРАЗОВАНИЯ "ЮГОРСКИЙ ГОСУДАРСТВЕННЫЙ УНИВЕРСИТЕТ"	по ОКПО	57421916
		ИНН	8601016987
Обособленное подразделение			
Учредитель		по ОКТМО	71871000001
Наименование органа, осуществляющего полномочия учредителя	МИНИСТЕРСТВО ОБРАЗОВАНИЯ И НАУКИ РОССИЙСКОЙ ФЕДЕРАЦИИ	по ОКПО	00083380
		ИНН	
Периодичность годовая		Глава по БК	
Единица измерения руб.		по ОКЕИ	383

Наименование показателя	Код строки	Код аналитики	Деятельность с целевыми средствами	Деятельность по государственному заданию	Приносящая доход деятельность	Итого
1	2	3	4	5	6	7
Доходы (стр. 030 + стр. 040 + стр. 050 + стр. 060 + стр. 090 + стр. 100 + стр. 110)	010	100	171 859 000,00	519 873 136,73	645 237 566,17	1 336 969 702,90
Доходы от собственности	030	120			3 125 833,41	3 125 833,41
Доходы от оказания платных услуг (работ)	040	130			574 873 105,54	574 873 105,54
Доходы от штрафов, пени, иных сумм принудительного изъятия	050	140			331 073,84	331 073,84
Безвозмездные поступления от бюджетов	060	150			X	0,00
в том числе:						
поступления от наднациональных организаций и правительств иностранных государств	062	152			0,00	0,00
поступления от международных финансовых организаций	063	153				
Доходы от операций с активами	090	170		294 126 841,84	-2 950 094,43	291 176 747,41
в том числе:						
доходы от переоценки активов	091	171		0,00		0,00
доходы от реализации активов	092	172		294 126 841,84	-61 344,22	294 065 497,62
из них:						
доходы от реализации нефинансовых активов	093	172		294 126 841,84	-24 653,33	294 102 188,51
доходы от реализации финансовых активов	096	172			-36 690,89	-36 690,89
чрезвычайные доходы от операций с активами	099	173			-2 888 750,21	-2 888 750,21
Прочие доходы	100	180	171 859 000,00	225 746 294,89	69 857 647,81	467 462 942,70
в том числе:						
субсидии	101	180	171 859 000,00	527 598 700,00	0,00	699 457 700,00
субсидии на осуществление капитальных вложений	102	180		X	X	
иные трансферты	103	180			69 274 986,18	69 274 986,18
иные прочие доходы	104	180		-301 852 405,11	582 661,63	-301 269 743,48
Доходы будущих периодов	110	100			0,00	0,00

Продолжение Приложения Н

в том числе:						
Расходы (стр. 160 + стр. 170 + стр. 190 + стр. 210 + стр. 230 + стр. 240 + стр. 260 + стр. 270 + стр. 280)	150	200	146 584 585,74	644 403 608,51	688 510 064,41	1 479 498 258,66
Оплата труда и начисления на выплаты по оплате труда	160	210	13 312 293,78	425 359 227,70	406 963 107,71	845 634 629,19
в том числе:						
заработная плата	161	211	0,00	335 196 644,03	314 173 374,96	649 370 018,99
прочие выплаты	162	212	13 312 293,78	424 641,10	4 951 284,29	18 688 219,17
начисления на выплаты по оплате труда	163	213		89 737 942,57	87 838 448,46	177 576 391,03
Приобретение работ, услуг	170	220		62 433 755,02	178 594 182,09	241 027 937,11
в том числе:						
услуги связи	171	221			5 418 344,23	5 418 344,23
транспортные услуги	172	222			1 175 194,87	1 175 194,87
коммунальные услуги	173	223		56 604 309,27	32 008 687,13	88 612 996,40
арендная плата за пользование имуществом	174	224			14 134 915,98	14 134 915,98
работы, услуги по содержанию имущества	175	225		355 878,36	54 289 399,80	54 645 278,16
прочие работы, услуги	176	226		5 473 567,39	71 567 640,08	77 041 207,47
Обслуживание долговых обязательств	190	230		0,00		0,00
в том числе:						
обслуживание долговых обязательств перед резидентами	191	231	X	0,00		0,00
обслуживание долговых обязательств перед нерезидентами	192	232	X			
Безвозмездные перечисления организациям	210	240				
в том числе:						
безвозмездные перечисления государственным и муниципальным организациям	211	241				
безвозмездные перечисления организациям, за исключением государственных и муниципальных организаций	212	242				
Безвозмездные перечисления бюджетам	230	250				
в том числе:						
перечисления наднациональным организациям и правительствам иностранных государств	232	252				
перечисления международным организациям	233	253				
Социальное обеспечение	240	260				
в том числе:						
пособия по социальной помощи населению	242	262				
пенсии, пособия, выплачиваемые организациями сектора государственного управления	243	263				
Прочие расходы	250	290	133 272 291,96	24 019 014,20	61 835 177,45	219 126 483,61
Расходы по операциям с активами	260	270	0,00	132 591 611,59	41 058 674,72	173 650 286,31
в том числе:						
амортизация основных средств и нематериальных активов	261	271	0,00	132 525 265,70	23 625 732,68	156 150 998,38
расходование материальных запасов	264	272		66 335,89	17 432 942,04	17 499 277,93
чрезвычайные расходы по операциям с активами	269	273		10,00		10,00
Расходы будущих периодов	290				58 922,44	58 922,44
Чистый операционный результат (стр. 301–стр. 302+стр. 303); (стр. 310+стр. 380)	300		25 274 414,26	-134 138 705,57	-17 979 853,47	-126 844 144,78
Операционный результат до налогообложения (стр. 010-стр. 150)	301		25 274 414,26	-124 530 471,78	-43 272 498,24	-142 528 555,76
Налог на прибыль	302			0,00	3 548 113,00	0,00
Резервы предстоящих расходов	303			-9 608 233,79	25 292 644,77	15 684 410,98

Продолжение Приложения Н

Операции с нефинансовыми активами (стр. 320+стр. 330+стр. 350+стр. 360+стр. 370)	310		0,00	-404 709 770,94	-974 410,45	-405 684 181,39
Чистое поступление основных средств	320		0,00	-102 997 244,92	-2 486 519,84	-105 483 764,76
в том числе:						
увеличение стоимости основных средств	321	310	24 945 100,00	33 965 870,34	24 687 420,48	83 598 390,82
уменьшение стоимости основных средств	322	410	24 945 100,00	136 963 115,26	27 173 940,32	189 082 155,58
Чистое поступление нематериальных активов	330			-8 202,02	-114 012,12	-122 214,14
в том числе:						
увеличение стоимости нематериальных активов	331	320		-1 450,00	124 700,00	123 250,00
уменьшение стоимости нематериальных активов	332	420		6 752,02	238 712,12	245 464,14
Чистое поступление произведенных активов	350			-301 852 405,11		-301 852 405,11
в том числе:						
увеличение стоимости произведенных активов	351	330		-237 745 971,63		-237 745 971,63
уменьшение стоимости произведенных активов	352	430		64 106 433,48		64 106 433,48
Чистое поступление материальных запасов	360			148 081,11	1 626 121,51	1 774 202,62
в том числе:						
увеличение стоимости материальных запасов	361	340		214 417,00	18 806 406,72	19 020 823,72
уменьшение стоимости материальных запасов	362	440		66 335,89	17 180 285,21	17 246 621,10
Чистое изменение затрат на изготовление готовой продукции (работ, услуг)	370		0,00	0,00	0,00	0,00
в том числе:						
увеличение затрат	371	X		424 092 884,28	632 366 953,19	1 056 459 837,47
уменьшение затрат	372	X	0,00	424 092 884,28	632 366 953,19	1 056 459 837,47
Операции с финансовыми активами и обязательствами (стр.390 – стр.510)	380		24 974 414,26	270 571 065,37	-20 553 556,02	274 991 923,61
Операции с финансовыми активами (стр. 410 + стр. 420 + стр. 440 + стр. 460 + стр. 470 + стр. 480)	390		62 206,22	294 186 047,34	-19 309 056,35	274 939 197,21
Чистое поступление средств учреждений	410		0,00	0,00	-7 514 682,77	-7 514 682,77
в том числе:						
поступление средств	411	510	229 305 695,08	711 560 816,26	782 032 455,48	1 722 898 966,82
выбытие средств	412	610	229 305 695,08	711 560 816,26	789 547 138,25	1 730 413 649,59
Чистое поступление ценных бумаг, кроме акций	420				0,00	0,00
в том числе:						
увеличение стоимости ценных бумаг, кроме акций	421	520			0,00	0,00
уменьшение стоимости ценных бумаг, кроме акций	422	620				
Чистое поступление акций и иных форм участия в капитале	440					
в том числе:						
увеличение стоимости акций и иных форм участия в капитале	441	530				
уменьшение стоимости акций и иных форм участия в капитале	442	630				
Чистое предоставление займов (ссуд)	460					
в том числе:						
увеличение задолженности по предоставленным займам (ссудам)	461	540				
уменьшение задолженности по предоставленным займам (ссудам)	462	640				
Чистое поступление иных финансовых активов	470					
в том числе:						
увеличение стоимости иных финансовых активов	471	550				
уменьшение стоимости иных финансовых активов	472	650				
Чистое увеличение дебиторской задолженности	480		62 206,22	294 186 047,34	-11 794 373,58	282 453 879,98
в том числе:						
увеличение дебиторской задолженности	481	560	239 163 000,73	7 18 068 581,46	745 196 746,50	1 702 428 328,69
уменьшение дебиторской задолженности	482	660	239 100 794,51	423 882 534,12	756 991 120,08	1 419 974 448,71
Операции с обязательствами (стр. 520 + стр. 530 + стр. 540)	510		-24 912 208,04	23 614 981,97	1 244 499,67	-52 726,40

Продолжение Приложения Н

Чистое увеличение задолженности по привлечениям перед резидентами	520					
в том числе:						
увеличение задолженности по привлечениям перед резидентами	521	710				
уменьшение задолженности по привлечениям перед резидентами	522	810				
Чистое увеличение задолженности по привлечениям перед нерезидентами	530					
в том числе:						
увеличение задолженности по привлечениям перед нерезидентами	531	720				
уменьшение задолженности по привлечениям перед нерезидентами	532	820				
Чистое увеличение прочей кредиторской задолженности	540		-24 912 208,04	23 614 981,97	1 244 499,67	-52 726,40
в том числе:						
увеличение прочей кредиторской задолженности	541	730	257 227 090,39	1 014 924 422,16	837 310 946,54	2 109 462 459,09
уменьшение прочей кредиторской задолженности	542	830	282 139 298,43	991 309 440,19	836 066 446,87	2 109 515 185,49

[47].

Приложение О

Отчет о финансовых результатах деятельности (ф. 0503721)

Дата формирования	07.02.2018
Полное наименование учреждения	ФЕДЕРАЛЬНОЕ ГОСУДАРСТВЕННОЕ БЮДЖЕТНОЕ ОБРАЗОВАТЕЛЬНОЕ УЧРЕЖДЕНИЕ ВЫСШЕГО ОБРАЗОВАНИЯ "ЮГОРСКИЙ ГОСУДАРСТВЕННЫЙ УНИВЕРСИТЕТ"
Код учреждения	001X4144
ИНН	8601016987
КПП	860101001
Период формирования	2017
Сформировано	Учреждением - ФЕДЕРАЛЬНОЕ ГОСУДАРСТВЕННОЕ БЮДЖЕТНОЕ ОБРАЗОВАТЕЛЬНОЕ УЧРЕЖДЕНИЕ ВЫСШЕГО ОБРАЗОВАНИЯ "ЮГОРСКИЙ ГОСУДАРСТВЕННЫЙ УНИВЕРСИТЕТ" ИНН 8601016987 КПП 860101001

	на 01 января 2018г.	Форма по ОКУД	0503721
		Дата	01.01.2018
Учреждение	ФЕДЕРАЛЬНОЕ ГОСУДАРСТВЕННОЕ БЮДЖЕТНОЕ ОБРАЗОВАТЕЛЬНОЕ УЧРЕЖДЕНИЕ ВЫСШЕГО ОБРАЗОВАНИЯ "ЮГОРСКИЙ ГОСУДАРСТВЕННЫЙ УНИВЕРСИТЕТ"	по ОКПО	57421916
		ИНН	8601016987
Обособленное подразделение			
Учредитель	Министерство образования и науки Российской Федерации	по ОКТМО	71871000001
Наименование органа, осуществляющего полномочия учредителя	МИНИСТЕРСТВО ОБРАЗОВАНИЯ И НАУКИ РОССИЙСКОЙ ФЕДЕРАЦИИ	по ОКПО	00083380
		ИНН	
Периодичность годовая		Глава по БК	
Единица измерения руб.		по ОКЕИ	383

Наименование показателя	Код строки	Код аналитики	Деятельность с целевыми средствами	Деятельность по государственному заданию	Приносящая доход деятельность	Итого
1	2	3	4	5	6	7
Доходы (стр. 030 + стр. 040 + стр. 050 + стр. 060 + стр. 090 + стр. 100 + стр. 110)	010	100	156 777 711,44	579 176 553,69	731 930 439,86	1 467 884 704,99
Доходы от собственности	030	120	X	X	4 700 008,86	4 700 008,86
Доходы от оказания платных услуг (работ)	040	130	X	579 220 000,00	580 098 077,91	1 159 318 077,91
Доходы от штрафов, пени, иных сумм принудительного изъятия	050	140	X	X	371 163,26	371 163,26
Безвозмездные поступления от бюджетов	060	150	X	X		
поступления от наднациональных организаций и правительств иностранных государств	062	152	X	X		
поступления от международных финансовых организаций	063	153	X	X		
Доходы от операций с активами	090	170		-43 446,31	-4 127 195,68	-4 170 641,99
доходы от переоценки активов	091	171			44 187,93	44 187,93
доходы от реализации активов	092	172		-43 446,31	-330 697,73	-374 144,04
из них						
доходы от реализации нефинансовых активов	093	172		-43 446,31	-421 453,25	-464 899,56
доходы от реализации финансовых активов	096	172	X	X	90 755,52	90 755,52
чрезвычайные доходы от операций с активами	099	173			-3 840 685,88	-3 840 685,88
Прочие доходы	100	180	156 777 711,44	0,00	150 888 385,51	307 666 096,95
в том числе:						
субсидии	101	180	156 777 711,44	X	X	156 777 711,44
субсидии на осуществление капитальных вложений	102	180		X	X	
иные трансферты	103	180	X	X	145 467 902,77	145 467 902,77
иные прочие доходы	104	180	X	0,00	5 420 482,74	5 420 482,74
Доходы будущих периодов	110	100			0,00	0,00

Продолжение Приложения О

Расходы (стр. 160 + стр. 170 + стр. 190 + стр. 210 + стр. 230 + стр. 240 + стр. 260 + стр. 270 + стр. 280)	150	200	152 946 133,61	707 531 005,65	761 489 774,83	1 621 966 914,09
Оплата труда и начисления на выплаты по оплате труда	160	210	11 017 561,09	478 991 363,60	460 955 587,73	950 964 512,42
в том числе:						
заработная плата	161	211		376 370 739,17	359 312 063,03	735 682 802,20
прочие выплаты	162	212	11 017 561,09	290 898,50	4 334 795,31	15 643 254,90
начисления на выплаты по оплате труда	163	213		102 329 725,93	97 308 729,39	199 638 455,32
Приобретение работ, услуг	170	220	0,00	77 753 998,82	192 021 250,45	269 775 249,27
в том числе:						
услуги связи	171	221	0,00	0,00	4 819 906,25	4 819 906,25
транспортные услуги	172	222		289 500,00	1 571 052,52	1 860 552,52
коммунальные услуги	173	223		48 990 876,37	53 226 509,02	102 217 385,39
арендная плата за пользование имуществом	174	224			18 440 535,01	18 440 535,01
работы, услуги по содержанию имущества	175	225		7 108 333,89	41 002 768,00	48 111 101,89
прочие работы, услуги	176	226		21 365 288,56	72 960 479,65	94 325 768,21
Обслуживание долговых обязательств	190	230				
в том числе:						
обслуживание долговых обязательств перед резидентами	191	231	X			
обслуживание долговых обязательств перед нерезидентами	192	232	X			
Безвозмездные перечисления организациям	210	240		2 223 755,43	2 616 521,24	4 840 276,67
безвозмездные перечисления государственным и муниципальным организациям	211	241				
безвозмездные перечисления организациям, за исключением государственных и муниципальных организаций	212	242		2 223 755,43	2 616 521,24	4 840 276,67
Безвозмездные перечисления бюджетам	230	250				
в том числе:						
перечисления наднациональным организациям и правительствам иностранных государств	232	252				
перечисления международным организациям	233	253				
Социальное обеспечение	240	260				
в том числе:						
пособия по социальной помощи населению	242	262				
пенсии, пособия, выплачиваемые организациями сектора государственного управления	243	263				
Прочие расходы	250	290	141 928 572,52	25 189 789,35	72 442 633,89	239 560 995,76
Расходы по операциям с активами	260	270		123 372 098,45	33 503 138,14	156 875 236,59
в том числе:						
амортизация основных средств и нематериальных активов	261	271		122 429 345,56	18 271 132,59	140 700 478,15
расходование материальных запасов	264	272		942 752,89	15 232 005,55	16 174 758,44
чрезвычайные расходы по операциям с активами	269	273				
Расходы будущих периодов	290				-49 356,62	-49 356,62
Чистый операционный результат (стр. 301—стр. 302+стр. 303); (стр. 310+стр. 380)	300		3 831 577,83	-117 945 669,33	-9 778 331,68	-123 892 423,18
Операционный результат до налогообложения (стр. 010-стр. 150)	301		3 831 577,83	-128 354 451,96	-29 559 334,97	-154 082 209,10
Налог на прибыль	302				473 045,73	473 045,73
Резервы предстоящих расходов	303			10 408 782,63	20 254 049,02	30 662 831,65
Операции с нефинансовыми активами (стр. 320+стр. 330+стр. 350+стр. 360+стр. 370)	310			-116 105 686,44	8 137 437,03	-107 968 249,41
Чистое поступление основных средств	320			-116 091 415,74	2 298 081,23	-113 793 334,51
в том числе:						
увеличение стоимости основных средств	321	310		6 776 526,84	23 960 549,53	30 737 076,37
уменьшение стоимости основных средств	322	410		122 867 942,58	21 662 468,30	144 530 410,88
Чистое поступление нематериальных активов	330			-10 770,24	-58 186,76	-68 957,00
в том числе:						
увеличение стоимости нематериальных активов	331	320			158 800,00	158 800,00

Продолжение Приложения О

уменьшение стоимости нематериальных активов	332	420		10 770,24	216 986,76	227 757,00
<i>Чистое поступление непроизведенных активов</i>	350					
в том числе:						
увеличение стоимости непроизведенных активов	351	330				
уменьшение стоимости непроизведенных активов	352	430				
<i>Чистое поступление материальных запасов</i>	360			-3 500,46	5 897 542,56	5 894 042,10
в том числе:						
увеличение стоимости материальных запасов	361	340		1 141 086,20	21 398 124,30	22 539 210,50
уменьшение стоимости материальных запасов	362	440		1 144 586,66	15 500 581,74	16 645 168,40
<i>Чистое изменение затрат на изготовление готовой продукции (работ, услуг)</i>	370			0,00	0,00	0,00
в том числе:						
увеличение затрат	371	X		748 976 315,47	816 292 491,43	1 565 268 806,90
уменьшение затрат	372	X		748 976 315,47	816 292 491,43	1 565 268 806,90
<i>Операции с финансовыми активами и обязательствами (стр.390 – стр.510)</i>	380		3 831 577,83	-1 839 982,89	-17 915 768,71	-15 924 173,77
<i>Операции с финансовыми активами (стр. 410 + стр. 420 + стр. 440 + стр. 460 + стр. 470 + стр. 480)</i>	390		3 561 385,87	4 753,51	-17 620 917,65	-14 054 778,27
<i>Чистое поступление средств учреждений</i>	410		354 988,56	0,00	-7 967 126,75	-7 612 138,19
в том числе:						
поступление средств	411	510	214 232 877,02	767 839 446,02	873 584 177,85	1 855 656 500,89
выбытие средств	412	610	213 877 888,46	767 839 446,02	881 551 304,60	1 863 268 639,08
<i>Чистое поступление ценных бумаг, кроме акций</i>	420					
в том числе:						
увеличение стоимости ценных бумаг, кроме акций	421	520				
уменьшение стоимости ценных бумаг, кроме акций	422	620				
<i>Чистое поступление акций и иных форм участия в капитале</i>	440					
в том числе:						
увеличение стоимости акций и иных форм участия в капитале	441	530				
уменьшение стоимости акций и иных форм участия в капитале	442	630				
<i>Чистое предоставление займов (ссуд)</i>	460					
в том числе:						
увеличение задолженности по предоставленным займам (ссудам)	461	540				
уменьшение задолженности по предоставленным займам (ссудам)	462	640				
<i>Чистое поступление иных финансовых активов</i>	470					
в том числе:						
увеличение стоимости иных финансовых активов	471	550				
уменьшение стоимости иных финансовых активов	472	650				
<i>Чистое увеличение дебиторской задолженности</i>	480		3 206 397,31	4 753,51	-9 653 790,90	-6 442 640,08
в том числе:						
увеличение дебиторской задолженности	481	560	223 458 552,83	764 887 768,49	821 826 180,16	1 810 172 501,48
уменьшение дебиторской задолженности	482	660	220 252 155,52	764 883 014,98	831 479 971,06	1 816 615 141,56
<i>Операции с обязательствами (стр. 520 + стр. 530 + стр. 540)</i>	510		-270 191,96	1 844 736,40	294 851,06	1 869 395,50
<i>Чистое увеличение задолженности по привлечениям перед резидентами</i>	520					
в том числе:						
увеличение задолженности по привлечениям перед резидентами	521	710				
уменьшение задолженности по привлечениям перед резидентами	522	810				
<i>Чистое увеличение задолженности по привлечениям перед нерезидентами</i>	530					

Продолжение Приложения О

в том числе:						
увеличение задолженности по привлечениям перед нерезидентами	531	720				
уменьшение задолженности по привлечениям перед нерезидентами	532	820				
<i>Чистое увеличение прочей кредиторской задолженности</i>	540		-270 191,96	1 844 736,40	294 851,06	1 869 395,50
в том числе:						
увеличение прочей кредиторской задолженности	541	730	234 402 735,21	1 005 731 824,66	887 700 663,06	2 127 835 222,93
уменьшение прочей кредиторской задолженности	542	830	234 672 927,17	1 003 887 088,26	887 405 812,00	2 125 965 827,43

[47].

Приложение П

Отчет о финансовых результатах деятельности (ф. 0503721) (Изменение №1)

Дата формирования 06.05.2019
Полное наименование учреждения ФЕДЕРАЛЬНОЕ ГОСУДАРСТВЕННОЕ БЮДЖЕТНОЕ ОБРАЗОВАТЕЛЬНОЕ УЧРЕЖДЕНИЕ ВЫСШЕГО ОБРАЗОВАНИЯ "ЮГОРСКИЙ ГОСУДАРСТВЕННЫЙ УНИВЕРСИТЕТ"
Код учреждения 001Х4144
ИНН 8601016987
КПП 860101001
Период формирования 2018
 Учреждением - ФЕДЕРАЛЬНОЕ ГОСУДАРСТВЕННОЕ БЮДЖЕТНОЕ ОБРАЗОВАТЕЛЬНОЕ УЧРЕЖДЕНИЕ ВЫСШЕГО ОБРАЗОВАНИЯ "ЮГОРСКИЙ ГОСУДАРСТВЕННЫЙ УНИВЕРСИТЕТ"
Сформировано ИНН 8601016987
 КПП 860101001

	на 01 января 2019г.	Форма по ОКУД	0503721
		Дата	01.01.2019
Учреждение	ФЕДЕРАЛЬНОЕ ГОСУДАРСТВЕННОЕ БЮДЖЕТНОЕ ОБРАЗОВАТЕЛЬНОЕ УЧРЕЖДЕНИЕ ВЫСШЕГО ОБРАЗОВАНИЯ "ЮГОРСКИЙ ГОСУДАРСТВЕННЫЙ УНИВЕРСИТЕТ"	по ОКПО	57421916
		ИНН	8601016987
Обособленное подразделение			
Учредитель		по ОКТМО	71871000001
Наименование органа, осуществляющего полномочия учредителя	МИНИСТЕРСТВО НАУКИ И ВЫСШЕГО ОБРАЗОВАНИЯ РОССИЙСКОЙ ФЕДЕРАЦИИ	по ОКПО	29707772
		ИНН	9710062939
Периодичность годовая		Глава по БК	
Единица измерения руб.		по ОКЕИ	383

Наименование показателя	Код строки	Код аналитики	Деятельность с целевыми средствами	Деятельность по государственному заданию	Приносящая доход деятельность	Итого
1	2	3	4	5	6	7
Доходы (стр. 030 + стр. 040 + стр. 050 + стр. 060 + стр. 090 + стр. 100)	010	100	150 523 987,45	675 431 128,82	780 302 737,19	1 606 257 853,46
Доходы от собственности	030	120	X	X	5 567 275,05	5 567 275,05
Доходы от оказания платных услуг (работ), компенсаций затрат	040	130	X	675 683 500,00	548 923 460,90	1 224 606 960,90
Штрафы, пени, неустойки, возмещения ущерба	050	140	X	X	1 828 899,21	1 828 899,21
Безвозмездные поступления от бюджетов	060	150	X	X	0,00	0,00
из них:						
поступления от наднациональных организаций и правительств иностранных государств	062	152	X	X	0,00	0,00
поступления от международных финансовых организаций	063	153	X	X		
Доходы от операций с активами	090	170		-252 371,18	-7 842 969,27	-8 095 340,45
в том числе:						
доходы от переоценки активов	091	171			-19 116,00	-19 116,00
доходы от реализации активов	092	172		-1 238 122,37	-2 107 475,27	-3 345 597,64
в том числе:						
доходы от реализации нефинансовых активов	093	172		-1 238 122,37	-2 107 475,27	-3 345 597,64
доходы от реализации финансовых активов	096	172	X	X		
чрезвычайные доходы от операций с активами	099	173		-36 828,81	-5 716 378,00	-5 753 206,81
Прочие доходы	100	180	150 523 987,45		231 826 071,30	382 350 058,75
в том числе:						
субсидии	101	180	150 523 987,45	X	X	150 523 987,45
субсидии на осуществление капитальных вложений	102	180		X	X	

Продолжение Приложения П

иные трансферты	103	180	X	X	201 147 925,39	201 147 925,39
иные прочие доходы	104	180	X		1 354 145,51	1 354 145,51
Расходы (стр. 160 + стр. 170 + стр. 190 + стр. 210 + стр. 230 + стр. 240 + стр. 250+ стр. 260)	150	200	155 740 201,55	790 001 551,62	790 997 264,09	1 736 739 017,26
Оплата труда и начисления на выплаты по оплате труда	160	210	12 525 001,55	568 686 462,13	445 261 650,49	1 026 473 114,17
в том числе:						
заработная плата	161	211		447 392 940,32	342 529 332,91	789 922 273,23
прочие выплаты	162	212	12 525 001,55	1 237 233,43	6 849 056,07	20 611 291,05
начисления на выплаты по оплате труда	163	213	0,00	120 056 288,38	95 883 261,51	215 939 549,89
Оплата работ, услуг	170	220		83 572 382,68	209 907 389,96	293 479 772,64
в том числе:						
услуги связи	171	221		163 154,82	4 220 856,60	4 384 011,42
транспортные услуги	172	222			1 905 855,50	1 905 855,50
коммунальные услуги	173	223		51 906 418,85	34 649 372,67	86 555 791,52
арендная плата за пользование имуществом	174	224			47 906 696,77	47 906 696,77
работы, услуги по содержанию имущества	175	225		14 330 494,59	55 780 026,10	70 110 520,69
прочие работы, услуги	176	226		17 172 314,42	65 444 582,32	82 616 896,74
Обслуживание долговых обязательств	190	230				
обслуживание долговых обязательств учреждений	193	233				
процентные расходы по обязательствам	194	234				
Безвозмездные перечисления организациям	210	240			566 867,28	566 867,28
Безвозмездные перечисления государственным и муниципальным организациям	211	241			566 867,28	566 867,28
Безвозмездные перечисления организациям, за исключением государственных и муниципальных организаций	212	242			0,00	0,00
Безвозмездные перечисления бюджетам	230	250				
в том числе:						
перечисления наднациональным организациям и правительствам иностранных государств	232	252				
перечисления международным организациям	233	253				
Социальное обеспечение	240	260		1 429 061,47	326 358,91	1 755 420,38
в том числе:						
пособия по социальной помощи населению	242	262		1 429 061,47	325 003,12	1 754 064,59
пенсии, пособия, выплачиваемые организациями сектора государственного управления	243	263			1 355,79	1 355,79
Прочие расходы	250	290	143 215 200,00	21 666 888,32	85 267 047,10	250 149 135,42
Расходы по операциям с активами	260	270		114 646 757,02	49 667 950,35	164 314 707,37
в том числе:						
амортизация основных средств и нематериальных активов	261	271		113 766 932,85	27 103 912,75	140 870 845,60
расходование материальных запасов	264	272		879 824,17	22 564 037,60	23 443 861,77
чрезвычайные расходы по операциям с активами	269	273			0,00	0,00
Чистый операционный результат (стр. 301–стр. 302); (стр. 310+стр. 400)	300		-5 216 214,10	-114 570 422,80	-13 795 784,48	-133 582 421,38
Операционный результат до налогообложения (стр. 010-стр. 150)	301		-5 216 214,10	-114 570 422,80	-10 694 526,90	-130 481 163,80
Налог на прибыль	302			0,00	3 101 257,58	3 101 257,58
Операции с нефинансовыми активами (стр. 320+стр. 330+стр. 350+стр. 360+стр. 370+стр. 380+стр. 390)	310			-108 532 953,13	96 101 524,39	-12 431 428,74
Чистое поступление основных средств	320			-109 137 856,39	-4 863 414,00	-114 001 270,39
в том числе:						
увеличение стоимости основных средств	321	310		3 581 996,44	22 813 421,24	26 395 417,68

Продолжение Приложения П

уменьшение стоимости основных средств	322	410		112 719 852,83	27 676 835,24	140 396 688,07
Чистое поступление нематериальных активов	330			-193 704,81	-2 040 139,24	-2 233 844,05
в том числе:						
увеличение стоимости нематериальных активов	331	320			-31 400,00	-31 400,00
уменьшение стоимости нематериальных активов	332	420		193 704,81	2 008 739,24	2 202 444,05
Чистое поступление произведенных активов	350					
в том числе:						
увеличение стоимости произведенных активов	351	330				
уменьшение стоимости произведенных активов	352	430				
Чистое поступление материальных запасов	360			798 608,07	-2 520 425,11	-1 721 817,04
в том числе:						
увеличение стоимости материальных запасов	361	340		1 678 432,24	20 154 297,14	21 832 729,38
уменьшение стоимости материальных запасов	362	440		879 824,17	22 674 722,25	23 554 546,42
Чистое поступление прав пользования активом	370			0,00	104 102 364,22	104 102 364,22
в том числе:						
увеличение стоимости прав пользования активом	371			0,00	153 282 519,86	153 282 519,86
уменьшение стоимости прав пользования активом	372			0,00	49 180 155,64	49 180 155,64
Чистое изменение затрат на изготовление готовой продукции (работ, услуг)	380			0,00	0,00	0,00
в том числе:						
увеличение затрат	381	X		922 076 820,73	765 134 389,78	1 687 211 210,51
уменьшение затрат	382	X		922 076 820,73	765 134 389,78	1 687 211 210,51
Чистое изменение расходов будущих периодов	390	X		0,00	1 423 138,52	1 423 138,52
Операции с финансовыми активами и обязательствами (стр.410 – стр.510)	400		-5 216 214,10	-6 037 469,67	-109 897 308,87	-121 150 992,64
Операции с финансовыми активами (стр. 420 + стр. 430 + стр. 440 + стр. 460 + стр. 470 + стр. 480)	410		-5 216 214,10	117 072,49	8 197 254,00	3 098 112,39
Чистое поступление средств учреждений	420		4 821 523,99	0,00	35 355 279,03	40 176 803,02
поступление средств	421	510	207 900 035,00	871 798 526,57	891 517 274,03	1 971 215 835,60
выбытие средств	422	610	203 078 511,01	871 798 526,57	856 161 995,00	1 931 039 032,58
Чистое поступление ценных бумаг, кроме акций	430					
увеличение стоимости ценных бумаг, кроме акций и иных форм участия в капитале	431	520				
уменьшение стоимости ценных бумаг, кроме акций и иных форм участия в капитале	432	620				
Чистое поступление акций и иных форм участия в капитале	440					
увеличение стоимости акций и иных форм участия в капитале	441	530				
уменьшение стоимости акций и иных форм участия в капитале	442	630				
Чистое предоставление займов (ссуд)	460					
увеличение задолженности по предоставленным займам (ссудам)	461	540				
уменьшение задолженности по предоставленным займам (ссудам)	462	640				
Чистое поступление иных финансовых активов	470					
увеличение стоимости иных финансовых активов	471	550				
уменьшение стоимости иных финансовых активов	472	650				
Чистое увеличение дебиторской задолженности	480		-10 037 738,09	117 072,49	-27 158 025,03	-37 078 690,63
увеличение дебиторской задолженности	481	560	203 378 722,94	871 488 514,40	854 564 089,25	1 929 431 326,59
уменьшение дебиторской задолженности	482	660	213 416 461,03	871 371 441,91	881 722 114,28	1 966 510 017,22
Операции с обязательствами (стр. 520 + стр. 530 + стр. 540 + стр. 550 + стр. 560)	510		0,00	6 154 542,16	118 094 562,87	124 249 105,03

Продолжение Приложения П

Чистое увеличение задолженности по привлечениям перед резидентами	520					
увеличение задолженности по привлечениям перед резидентами	521	710				
уменьшение задолженности по привлечениям перед резидентами	522	810				
Чистое увеличение задолженности по привлечениям перед нерезидентами	530					
увеличение задолженности по привлечениям перед нерезидентами	531	720				
уменьшение задолженности по привлечениям перед нерезидентами	532	820				
Чистое увеличение прочей кредиторской задолженности	540		0,00	-3 024 607,31	-9 640 571,05	-12 665 178,36
увеличение прочей кредиторской задолженности	541	730	2 16 630 128,10	1 120 052 052,22	854 111 501,00	2 190 793 681,32
уменьшение прочей кредиторской задолженности	542	830	2 16 630 128,10	1 123 076 659,53	863 752 072,05	2 203 458 859,68
Чистое изменение доходов будущих периодов	550	X			124 815 390,69	124 815 390,69
Чистое изменение резервов предстоящих расходов	560	X		9 179 149,47	2 919 743,23	12 098 892,70

[47].

Приложение Р

Баланс (ф. 0503730)

Дата формирования 27.02.2017

Полное наименование учреждения ФЕДЕРАЛЬНОЕ ГОСУДАРСТВЕННОЕ БЮДЖЕТНОЕ ОБРАЗОВАТЕЛЬНОЕ УЧРЕЖДЕНИЕ ВЫСШЕГО ОБРАЗОВАНИЯ "НИЖЕГОРОДСКИЙ ГОСУДАРСТВЕННЫЙ ТЕХНИЧЕСКИЙ УНИВЕРСИТЕТ ИМ. Р.Е. АЛЕКСЕЕВА"

Код учреждения 001У0836

ИНН 5260001439

КПП 526001001

Период формирования 2016

Сформировано: Учреждением - ФЕДЕРАЛЬНОЕ ГОСУДАРСТВЕННОЕ БЮДЖЕТНОЕ ОБРАЗОВАТЕЛЬНОЕ УЧРЕЖДЕНИЕ ВЫСШЕГО ОБРАЗОВАНИЯ "НИЖЕГОРОДСКИЙ ГОСУДАРСТВЕННЫЙ ТЕХНИЧЕСКИЙ УНИВЕРСИТЕТ ИМ. Р.Е. АЛЕКСЕЕВА"
ИНН 5260001439
КПП 526001001

	на 01 января 2017г.	Форма по ОКУД	0503730
		Дата	01.01.2017
Учреждение	ФЕДЕРАЛЬНОЕ ГОСУДАРСТВЕННОЕ БЮДЖЕТНОЕ ОБРАЗОВАТЕЛЬНОЕ УЧРЕЖДЕНИЕ ВЫСШЕГО ОБРАЗОВАНИЯ "НИЖЕГОРОДСКИЙ ГОСУДАРСТВЕННЫЙ ТЕХНИЧЕСКИЙ УНИВЕРСИТЕТ ИМ. Р.Е. АЛЕКСЕЕВА"	по ОКПО	02068137
		ИНН	5260001439
Обособленное подразделение			
Учредитель	Российская Федерация	по ОКТМО	22701000001
		по ОКПО	00083380
Наименование органа, осуществляющего полномочия учредителя	МИНИСТЕРСТВО ОБРАЗОВАНИЯ И НАУКИ РОССИЙСКОЙ ФЕДЕРАЦИИ	Глава по БК	
Периодичность годовая			
Единица измерения руб.		по ОКЕИ	383

АКТИВ	Код строки	На начало года				На конец отчетного периода			
		деятельность с целевыми средствами	деятельность по государственному заданию	приносящая доход деятельность	итого	деятельность с целевыми средствами	деятельность по государственному заданию	приносящая доход деятельность	итого
1	2	3	4	5	6	7	8	9	10
I. Нефинансовые активы									
Основные средства (балансовая стоимость, 010100000) *, всего	010	0,00	1 900 136 676,81	275 818 261,37	2 175 954 938,18	0,00	2 256 546 921,03	287 540 234,05	2 544 087 155,08
в том числе:									
недвижимое имущество учреждения (010110000) *	011	0,00	1 364 528 872,22	4 875 080,37	1 369 403 952,59	0,00	1 724 800 695,59	4 707 175,37	1 729 507 870,96
особо ценное движимое имущество учреждения (010120000) *	012	0,00	308 024 005,99	75 519 005,11	383 543 011,10	0,00	308 024 005,99	81 511 467,61	389 535 473,60
иное движимое имущество учреждения (010130000) *	013	0,00	227 583 798,60	195 424 175,89	423 007 974,49	0,00	223 722 219,45	201 321 591,07	425 043 810,52
предметы лизинга (010140000) *	014	0,00			0,00				
Амортизация основных средств *	020	0,00	760 782 788,30	220 293 894,84	981 076 683,14	0,00	811 922 440,34	232 301 645,68	1 044 224 086,02
в том числе:									
Амортизация недвижимого имущества учреждения (010410000) *	021	0,00	402 859 532,20	3 109 479,21	405 969 011,41	0,00	413 663 682,42	3 122 975,45	416 786 657,87

Продолжение Приложения Р

Амортизация особо ценного движимого имущества учреждения (010420000) *	022	0,00	161 924 985,55	55 841 300,08	217 766 285,63	0,00	197 534 477,07	62 299 878,34	259 834 355,41
Амортизация иного движимого имущества учреждения (010430000) *	023	0,00	195 998 270,55	161 343 115,55	357 341 386,10	0,00	200 724 280,85	166 878 791,89	367 603 072,74
Амортизация предметов лизинга (010440000) *	024	0,00			0,00				
Основные средства (остаточная стоимость, стр. 010–стр. 020)	030	0,00	1 139 353 888,51	55 524 366,53	1 194 878 255,04	0,00	1 444 624 480,69	55 238 588,37	1 499 863 069,06
из них									
недвижимое имущество учреждения (остаточная стоимость, стр. 011–стр. 021)	031	0,00	961 669 340,02	1 765 601,16	963 434 941,18	0,00	1 311 137 013,17	1 584 199,92	1 312 721 213,09
особо ценное движимое имущество учреждения (остаточная стоимость, стр. 012–стр. 022)	032	0,00	146 099 020,44	19 677 705,03	165 776 725,47	0,00	110 489 528,92	19 211 589,27	129 701 118,19
иное движимое имущество учреждения (остаточная стоимость, стр. 013–стр. 023)	033	0,00	31 585 528,05	34 081 060,34	65 666 588,39	0,00	22 997 938,60	34 442 799,18	57 440 737,78
предметы лизинга (остаточная стоимость, стр. 014–стр. 024)	034	0,00			0,00				
Нематериальные активы (Балансовая стоимость, 010200000) *, всего	040	0,00	1 267 537,50	214 800,00	1 482 337,50	0,00	1 267 537,50	354 572,50	1 622 110,00
из них									
особо ценное движимое имущество учреждения (010220000) *	041	0,00	0,00		0,00				
иное движимое имущество учреждения (010230000) *	042		1 267 537,50	214 800,00	1 482 337,50	0,00	1 267 537,50	354 572,50	1 622 110,00
предметы лизинга (010240000) *	043	0,00	0,00		0,00				
Амортизация нематериальных активов *	050	0,00	0,00	165 100,00	165 100,00	0,00	126 753,81	309 432,50	436 186,31
из них									
особо ценное движимое имущество учреждения (010429000) *	051		0,00		0,00				
иного движимого имущества учреждения (010439000) *	052		0,00	165 100,00	165 100,00	0,00	126 753,81	309 432,50	436 186,31
предметов лизинга (010449000) *	053	0,00			0,00				
Нематериальные активы (остаточная)	060	0,00	1 267 537,50	49 700,00	1 317 237,50	0,00	1 140 783,69	45 140,00	1 185 923,69

Продолжение Приложения Р

стоимость, стр. 040–стр. 050)									
из них									
особо ценное движимое имущество учреждения (остаточная стоимость, стр. 041–стр. 051)	061	0,00	0,00		0,00				
иное движимое имущество учреждения (остаточная стоимость, стр. 042–стр. 052)	062		1 267 537,50	49 700,00	1 317 237,50	0,00	1 140 783,69	45 140,00	1 185 923,69
предметы лизинга (остаточная стоимость, стр. 043–стр. 053)	063	0,00	0,00		0,00				
Непроизведенные активы (балансовая стоимость, 010300000)	070		1 917 546 972,50	0,00	1 917 546 972,50	0,00	1 905 777 652,19	0,00	1 905 777 652,19
Материальные запасы (010500000)	080	117 469,70	25 580 582,91	24 066 431,11	49 764 483,72	34 860,00	19 430 814,39	19 039 858,06	38 505 532,45
из них									
особо ценное движимое имущество учреждения (010520000) *	081	0,00			0,00				
Вложения в нефинансовые активы (010600000)	090	0,00	7 514 102,00	86 368 171,23	93 882 273,23	0,00	7 514 102,00	81 525 505,79	89 039 607,79
из них									
в недвижимое имущество учреждения (010610000)	091	0,00	0,00	86 368 171,23	86 368 171,23	0,00	0,00	81 446 465,49	81 446 465,49
в особо ценное движимое имущество учреждения (010620000)	092	0,00			0,00				
в иное движимое имущество учреждения (010630000)	093	0,00	7 514 102,00	0,00	7 514 102,00	0,00	7 514 102,00	79 040,30	7 593 142,30
в предметы лизинга (010640000)	094	0,00			0,00				
Нефинансовые активы в пути (010700000)	100								
из них:									
недвижимое имущество учреждения в пути (010710000)	101								
особо ценное движимое имущество учреждения в пути (010720000)	102								
иное движимое имущество учреждения в пути (010730000)	103								
предметы лизинга в пути (010740000)	104								
Затраты на изготовление готовой продукции, выполнения работ, услуг (010900000)	140	0,00	0,00	11 195 673,09	11 195 673,09	0,00	0,00	20 810 204,04	20 810 204,04
Итого по разделу I (стр. 030+стр. 060+стр. 070+стр. 080+стр. 090+стр. 100+стр. 140)	150	117 469,70	3 091 263 083,42	177 204 341,96	3 268 584 895,08	34 860,00	3 378 487 832,96	176 659 296,26	3 555 181 989,22

Продолжение Приложения Р

II. Финансовые активы	170	88 000,01	2 495 093,67	125 338 675,72	127 921 769,40	62 284,00	29 706 028,03	130 809 262,79	160 577 574,82
Денежные средства учреждения (020100000)									
в том числе:									
денежные средства учреждения на лицевых счетах в органе казначейства (020111000)	171	88 000,01	2 495 093,67	93 341 252,05	95 924 345,73	62 284,00	29 706 028,03	98 298 274,64	128 066 586,67
денежные средства учреждения в органе казначейства в пути (020113000)	172	0,00			0,00				
денежные средства учреждения на счетах в кредитной организации (020121000)	173	x	x	x	x	x	x	x	x
денежные средства учреждения в кредитной организации в пути (020123000)	174							1 653,81	1 653,81
денежные средства учреждения на специальных счетах в кредитной организации (020126000)	175	0,00			0,00			6 288 471,81	6 288 471,81
денежные средства учреждения в иностранной валюте на счетах в кредитной организации (020127000)	176	0,00		31 880 490,74	31 880 490,74	0,00	0,00	26 147 712,73	26 147 712,73
касса (020134000)	177	0,00		116 932,93	116 932,93	0,00	0,00	73 149,80	73 149,80
денежные документы (020135000)	178	0,00			0,00				
денежные средства учреждения, размещенные на депозиты в кредитной организации (020122000)	179	x	x	x	x	x	x	x	x
Финансовые вложения (020400000)	210	0,00		78 000,00	78 000,00	0,00	0,00	78 000,00	78 000,00
в том числе:									
ценные бумаги, кроме акций (020420000)	211								
акции и иные формы участия в капитале (020430000)	212			78 000,00	78 000,00	0,00	0,00	78 000,00	78 000,00
иные финансовые активы (020450000)	213	0,00			0,00				
Расчеты по доходам (020500000)	230	222 538 400,00	724 490 800,00	28 078 341,20	975 107 541,20	4 190 000,00	15 000 000,00	34 031 378,14	53 221 378,14
Расчеты по выданным авансам (020600000)	260	0,00	651 049,50	1 515 950,06	2 166 999,56	0,00	981 207,16	138 692,02	1 119 899,18
Расчеты по кредитам, займам (ссудам)	290	0,00			0,00				

Продолжение Приложения Р

(020700000)									
в том числе:									
по представленным кредитам, займам (ссудам) (020710000)	291	0,00			0,00				
в рамках целевых иностранных кредитов (заимствований) (020720000)	292								
Расчеты с подотчетными лицами (020800000)	310	0,00		17 046,56	17 046,56	0,00	0,00	283 948,04	283 948,04
Расчеты по ущербу и иным доходам (020900000)	320	0,00	217 671,42	3 597 997,41	3 815 668,83	0,00	217 671,42	3 806 495,95	4 024 167,37
Прочие расчеты с дебиторами (021000000)	330	0,00	-3 025 166 501,44	-974 781,14	-3 026 141 282,58	0,00	-3 327 404 194,28	-9 491,38	-3 327 413 685,66
в том числе:									
из них расчеты по налоговым вычетам по НДС (021010000)	331	0,00	0,00	3 926 756,97	3 926 756,97	0,00	0,00	1 189 209,97	1 189 209,97
расчеты с финансовым органом по наличным денежным средствам (021003000)	333	0,00			0,00				
расчеты с прочими дебиторами (021015000)	335	0,00			0,00			700 000,00	700 000,00
расчеты с учредителем (021006000) *	336	x	-3 590 099 850,71	-42 272 050,96	-3 632 371 901,67	x	-3 938 602 353,77	-41 444 146,06	-3 980 046 499,83
Амортизация *	337	x	564 933 349,27	37 370 512,85	602 303 862,12	x	611 198 159,49	39 545 444,71	650 743 604,20
остаточная стоимость ОЦИ (стр. 336+стр.337)	338	x	-3 025 166 501,44	-4 901 538,11	-3 030 068 039,55	x	-3 327 404 194,28	-1 898 701,35	-3 329 302 895,63
Вложения в финансовые активы (021500000)	370	0,00			0,00				
в том числе:									
ценные бумаги, кроме акций (021520000)	371	0,00			0,00				
акции и иные формы участия в капитале (021530000)	372								
иные финансовые активы (021550000)	373								
Расчеты по платежам в бюджеты (030300000)	380			47 595,32	47 595,32	0,00	0,00	317 137,75	317 137,75
Итого по разделу II (стр. 170+стр. 210+стр. 230+стр. 260+стр. 290+стр. 310+стр. 320+стр. 330+стр. 370+стр. 380)	400	222 626 400,01	-2 297 311 886,85	157 698 825,13	-1 916 986 661,71	4 252 284,00	-3 281 499 287,67	169 455 423,31	-3 107 791 580,36
БАЛАНС (стр. 150+стр. 400)	410	222 743 869,71	793 951 196,57	334 903 167,09	1 351 598 233,37	4 287 144,00	96 988 545,29	346 114 719,57	447 390 408,86

ПАССИВ	Код строки	На начало года				На конец отчетного периода			
		деятельность с целевыми средствами	Деятельность по государственному заданию	приносящая доход деятельность	итого	деятельность с целевыми средствами	Деятельность по государственному заданию	приносящая доход деятельность	итого

Продолжение Приложения Р

1	2	3	4	5	6	7	8	9	10
III. Обязательства									
Расчеты с кредиторами по долговым обязательствам (030100000)	470								
в том числе:									
по долговым обязательствам в рублях (030110000)	471								
по долговым обязательствам по целевым иностранным кредитам (заимствованиям) (030120000)	472								
по долговым обязательствам в иностранной валюте (030140000)	474								
Расчеты по принятым обязательствам (030200000)	490		295 741,00	7 060 940,10	7 356 681,10	0,00	940 268,06	7 394 194,23	8 334 462,29
Расчеты по платежам в бюджеты (030300000)	510	0,00	15 427 604,00	9 638 902,08	25 066 506,08	0,00	13 023 437,00	3 524 346,72	16 547 783,72
из них									
расчеты по налогу на доходы физических лиц (030301000)	511	0,00	0,00		0,00				
расчеты по страховым взносам на обязательное социальное страхование (030302000, 030306000)	512	0,00	0,00	9 109,58	9 109,58	0,00			0,00
расчеты по налогу на прибыль организаций (030303000)	513			7 733 611,79	7 733 611,79	0,00	0,00	112 586,80	112 586,80
расчеты по налогу на добавленную стоимость (030304000)	514	0,00	0,00	1 174 041,43	1 174 041,43	0,00	0,00	3 241 677,92	3 241 677,92
расчеты по иным платежам в бюджет (030305000, 030312000, 030313000)	515	0,00	15 427 604,00	7 14 247,49	16 141 851,49	0,00	13 023 437,00	170 082,00	13 193 519,00
расчеты по страховым взносам на медицинское и пенсионное страхование (03030700, 030308000, 030309000, 030310000, 030311000)	516	0,00		7 891,79	7 891,79	0,00			0,00
Прочие расчеты с кредиторами (030400000)	530	0,00		504 731,90	504 731,90	0,00	0,00	53 288,45	53 288,45
из них									
расчеты по средствам, полученным во временное распоряжение (030401000)	531	x	x	503 993,85	503 993,85	x	x	52 550,40	52 550,40
расчеты с депонентами (030402000)	532	0,00		738,05	738,05	0,00	0,00	738,05	738,05
расчеты по удержаниям из выплат по оплате труда (030403000)	533	0,00			0,00				
внутриведомственные расчеты (030404000)	534								
расчеты с прочими кредиторами (030406000)	536								
Расчеты с подотчетными	570							21 900,00	21

Продолжение Приложения Р

лицами (020800000)									900,00
Расчеты по доходам (020500000)	580	88 000,01	0,00	53 079 974,55	53 167 974,56	62 284,00	0,00	44 516 222,52	44 578 506,52
Расчеты по ущербу и иным доходам (020900000)	590	0,00			0,00				
Итого по разделу III (стр. 470+стр. 490+стр. 510+стр. 530+стр. 570+стр. 580+стр. 590)	600	88 000,01	15 723 345,00	70 284 548,63	86 095 893,64	62 284,00	13 963 705,06	55 509 951,92	69 535 940,98
IV. Финансовый результат									
IV. Финансовый результат Финансовый результат экономического субъекта (040100000) (стр. 623 + стр. 623.1+ стр. 624+ стр. 625+ стр. 626)	620	222 655 869,70	778 227 851,57	264 618 618,46	1 265 502 339,73	4 224 860,00	83 024 840,23	290 604 767,65	377 854 467,88
из них: финансовый результат прошлых отчетных периодов (040130000)	623	117 469,70	-552 167 574,90	210 641 781,47	-341 408 323,73	34 860,00	-578 128 819,57	232 555 011,67	-345 538 947,90
финансовый результат по начисленной амортизации ОЦИ	623.1	x	564 933 349,27	37 370 512,85	602 303 862,12	x	611 198 159,49	39 545 444,71	650 743 604,20
доходы будущих периодов (040140000)	624	222 538 400,00	724 490 800,00	32 500,00	947 061 700,00	4 190 000,00	15 000 000,00	6 300,00	19 196 300,00
расходы будущих периодов (040150000)	625	0,00	0,00	-140 069,52	-140 069,52	0,00	-1 307 090,50	-213 345,43	-1 520 435,93
резервы предстоящих расходов (040160000)	626	0,00	40 971 277,20	16 713 893,66	57 685 170,86	0,00	36 262 590,81	18 711 356,70	54 973 947,51
БАЛАНС (стр. 600+стр. 620)	900	222 743 869,71	793 951 196,57	334 903 167,09	1 351 598 233,37	4 287 144,00	96 988 545,29	346 114 719,57	447 390 408,86

Справка о наличии имущества и обязательств на забалансовых счетах

Номер забалансового счета	Наименование забалансового счета, показателя	Код строки	На начало года				На конец отчетного периода			
			деятельность с целевыми средствами	деятельность по государственному заданию	приносящая доход деятельность	итого	деятельность с целевыми средствами	деятельность по государственному заданию	приносящая доход деятельность	итого
1	2	3	4	5	6	7	8	9	10	11
01	Имущество, полученное в пользование, всего	010	0,00	0,00	28 286 567,37	28 286 567,37	0,00	0,00	21 481 015,79	21 481 015,79
	в том числе:									
	недвижимое	011	0,00	0,00	19 340 583,65	19 340 583,65	0,00	0,00	13 399 943,00	13 399 943,00
	из них:									
	имущество казны	012	0,00	0,00	0,00	0,00	0,00	0,00	0,00	0,00
01	движимое	015	0,00	0,00	8 945 983,72	8 945 983,72	0,00	0,00	8 081 072,79	8 081 072,79
	из них:									
	из них: имущество казны	016	0,00	0,00	0,00	0,00	0,00	0,00	0,00	0,00
02	Материальные ценности, принятые на хранение, всего	020	0,00	0,00	33,00	33,00	0,00	0,00	34,00	34,00
03	Бланки строгой отчетности, всего	030	0,00	16 402,00	40 324,00	56 726,00	0,00	16 902,00	19 358,00	36 260,00
04	Задолженность неплатежеспособных дебиторов, всего	040	0,00	886 795,49	5 884 199,26	6 770 994,75	0,00	817 053,85	5 233 208,54	6 050 262,39
05	Материальные ценности, оплаченные по централизованному снабжению, всего	050	0,00	0,00	0,00	0,00	0,00	0,00	0,00	0,00
	в том числе:									
	основные средства	051	0,00	0,00	0,00	0,00	0,00	0,00	0,00	0,00
05	из них:									
	особо ценное движимое имущество	052	0,00	0,00	0,00	0,00	0,00	0,00	0,00	0,00

Продолжение Приложения Р

	материальные запасы	054	0,00	0,00	0,00	0,00	0,00	0,00	0,00	0,00
	из них:									
	особо ценное движимое имущество	055	0,00	0,00	0,00	0,00	0,00	0,00	0,00	0,00
06	Задолженность учащихся и студентов за невозвращенные материальные ценности	060	0,00	0,00	0,00	0,00	0,00	0,00	0,00	0,00
07	Награды, призы, кубки и ценные подарки, сувениры, всего	070	0,00	838 293,37	201 874,54	1 040 167,91	0,00	810 055,81	226 629,57	1 036 685,38
	в том числе:									
	в условной оценке	071	0,00	0,00	0,00	0,00	0,00	0,00	0,00	0,00
	по стоимости приобретения	072	0,00	838 293,37	201 874,54	1 040 167,91	0,00	810 055,81	226 629,57	1 036 685,38
08	Путевки неоплаченные	080	0,00	0,00	0,00	0,00	0,00	0,00	0,00	0,00
09	Запасные части к транспортным средствам, выданным взамен изношенных	090	0,00	0,00	696 942,67	696 942,67	0,00	0,00	701 044,17	701 044,17
10	Обеспечение исполнения обязательств, всего	100	611 516,50	3 022 914,17	4 679 513,81	8 313 944,48	0,00	330 000,00	0,00	330 000,00
	в том числе:									
	здаток	101	0,00	0,00	0,00	0,00	0,00	0,00	0,00	0,00
	залог	102	0,00	0,00	0,00	0,00	0,00	0,00	0,00	0,00
	банковская гарантия	103	611 516,50	3 022 914,77	4 679 513,81	8 313 944,48	0,00	330 000,00	0,00	330 000,00
	поручительство	104	0,00	0,00	0,00	0,00	0,00	0,00	0,00	0,00
	иное обеспечение	105	0,00	0,00	0,00	0,00	0,00	0,00	0,00	0,00
12	Спецоборудование для выполнения научно-исследовательских работ по договорам с заказчиками, всего	120	0,00	42 346 669,48	92 278 293,62	134 624 963,10	0,00	51 568 670,65	146 776 056,24	198 344 726,89
13	Экспериментальные устройства	130	0,00	0,00	0,00	0,00	0,00	0,00	1 181 773,37	1 181 773,37
15	Расчетные документы, не оплаченные в срок из-за отсутствия средств на счете государственного (муниципального) учреждения	150	0,00	0,00	0,00	0,00	0,00	0,00	0,00	0,00
16	Переплата пенсий и пособий вследствие неправильного применения законодательства о пенсиях и пособиях, счетных ошибок	160	0,00	0,00	0,00	0,00	0,00	0,00	0,00	0,00
17	Поступления денежных средств на счета учреждения, всего	170	0,00	0,00	0,00	0,00	231 321 700,00	872 272 500,00	738 610 562,49	1 842 204 762,49
	в том числе:									
	доходы	171	0,00	0,00	0,00	0,00	231 321 700,00	872 272 500,00	744 606 250,11	1 848 200 450,11
	расходы	172	0,00	0,00	0,00	0,00	0,00	0,00	0,00	0,00
	источники финансирования дефицита средств учреждения	173	0,00	0,00	0,00	0,00	0,00	0,00	-5 995 687,62	-5 995 687,62
18	Выбытия денежных средств со счетов учреждения, всего	180	0,00	0,00	0,00	0,00	231 347 416,00	845 061 565,64	731 871 791,96	1 808 280 773,60
	в том числе:									
	расходы	181	0,00	0,00	0,00	0,00	0,00	0,00	0,00	0,00
	источники финансирования дефицита средств учреждения	182	0,00	0,00	0,00	0,00	231 347 416,00	845 061 565,64	731 871 791,96	1 808 280 773,60
20	Задолженность, не востребовавшая кредиторами, всего	200	0,00	0,00	1 233 708,90	1 233 708,90	0,00	0,00	2 650 676,02	2 650 676,02

Продолжение Приложения Р

	в том числе:									
	в том числе прочее:	201	0,00	0,00	1 233 708,90	1 233 708,90	0,00	0,00	2 650 676,02	2 650 676,02
21	Основные средства стоимостью до 3000 рублей включительно в эксплуатации, всего	210	0,00	26 159 970,76	33 438 397,11	59 598 367,87	0,00	26 122 839,39	33 539 320,80	59 662 160,19
	в том числе:									
	особо ценное движимое имущество	211	0,00	0,00	0,00	0,00	0,00	0,00	0,00	0,00
	иное движимое имущество	212	0,00	26 159 970,76	33 438 397,11	59 598 367,87	0,00	26 122 839,39	33 539 320,80	59 662 160,19
22	Материальные ценности, полученные по централизованному снабжению, всего	220	0,00	0,00	0,00	0,00	0,00	0,00	0,00	0,00
	в том числе:									
	основные средства	221	0,00	0,00	0,00	0,00	0,00	0,00	0,00	0,00
	из них:									
	особо ценное движимое имущество	222	0,00	0,00	0,00	0,00	0,00	0,00	0,00	0,00
	материальные запасы	224	0,00	0,00	0,00	0,00	0,00	0,00	0,00	0,00
	из них:									
	особо ценное движимое имущество	225	0,00	0,00	0,00	0,00	0,00	0,00	0,00	0,00
23	Периодические издания для пользования, всего	230	0,00	48 432,62	4 424,00	52 856,62	0,00	49 467,62	2 910,00	52 377,62
24	Имущество, переданное в доверительное управление, всего	240	0,00	0,00	0,00	0,00	0,00	0,00	0,00	0,00
	в том числе:									
	основные средства	241	0,00	0,00	0,00	0,00	0,00	0,00	0,00	0,00
	из них:									
	недвижимое имущество	242	0,00	0,00	0,00	0,00	0,00	0,00	0,00	0,00
	особо ценное движимое имущество	243	0,00	0,00	0,00	0,00	0,00	0,00	0,00	0,00
	нематериальные активы	244	0,00	0,00	0,00	0,00	0,00	0,00	0,00	0,00
	из них:									
	особо ценное движимое имущество	245	0,00	0,00	0,00	0,00	0,00	0,00	0,00	0,00
	материальные запасы	246	0,00	0,00	0,00	0,00	0,00	0,00	0,00	0,00
	из них:									
	особо ценное движимое имущество	247	0,00	0,00	0,00	0,00	0,00	0,00	0,00	0,00
	непроизведенные активы	248	0,00	0,00	0,00	0,00	0,00	0,00	0,00	0,00
	финансовые активы	249	0,00	0,00	0,00	0,00	0,00	0,00	0,00	0,00
25	Имущество, переданное в возмездное пользование (аренду)	250	0,00	3 679 308,57	0,00	3 679 308,57	0,00	3 459 911,35	0,00	3 459 911,35
	из них:									
	основные средства	251	0,00	3 679 308,57	0,00	3 679 308,57	0,00	3 459 911,35	0,00	3 459 911,35
	из них:									
	недвижимое имущество	252	0,00	3 679 308,57	0,00	3 679 308,57	0,00	3 459 911,35	0,00	3 459 911,35
	особо ценное движимое имущество	253	0,00	0,00	0,00	0,00	0,00	0,00	0,00	0,00
	нематериальные активы	254	0,00	0,00	0,00	0,00	0,00	0,00	0,00	0,00
	из них:	255	0,00	0,00	0,00	0,00	0,00	0,00	0,00	0,00

Продолжение Приложения Р

	особо ценное движимое имущество									
	материальные запасы	256	0,00	0,00	0,00	0,00	0,00	0,00	0,00	0,00
	из них:									
	особо ценное движимое имущество	257	0,00	0,00	0,00	0,00	0,00	0,00	0,00	0,00
	непроизведенные активы	258	0,00	0,00	0,00	0,00	0,00	0,00	0,00	0,00
26	Имущество, переданное в безвозмездное пользование	260	0,00	0,00	0,00	0,00	0,00	0,00	0,00	0,00
	из них:									
	основные средства	261	0,00	0,00	0,00	0,00	0,00	0,00	0,00	0,00
	из них:									
	недвижимое имущество	262	0,00	0,00	0,00	0,00	0,00	0,00	0,00	0,00
	особо ценное движимое имущество	263	0,00	0,00	0,00	0,00	0,00	0,00	0,00	0,00
	нематериальные активы	264	0,00	0,00	0,00	0,00	0,00	0,00	0,00	0,00
	особо ценное движимое имущество	265	0,00	0,00	0,00	0,00	0,00	0,00	0,00	0,00
	материальные запасы	266	0,00	0,00	0,00	0,00	0,00	0,00	0,00	0,00
	из них:									
	особо ценное движимое имущество	267	0,00	0,00	0,00	0,00	0,00	0,00	0,00	0,00
	непроизведенные активы	268	0,00	0,00	0,00	0,00	0,00	0,00	0,00	0,00
27	Материальные ценности, выданные в личное пользование работникам (сотрудникам)	270	0,00	5 985,00	319 428,41	325 413,41	0,00	1 369,64	393 491,86	394 861,50
30	Расчеты по исполнению денежных обязательств через третьих лиц	280	0,00	0,00	0,00	0,00	0,00	0,00	0,00	0,00
31	Акции по номинальной стоимости	290	0,00	0,00	0,00	0,00	0,00	0,00	0,00	0,00

[47].

Приложение С

Баланс (ф. 0503730)

Дата формирования 01.03.2018

Полное наименование учреждения ФЕДЕРАЛЬНОЕ ГОСУДАРСТВЕННОЕ БЮДЖЕТНОЕ ОБРАЗОВАТЕЛЬНОЕ УЧРЕЖДЕНИЕ
ВЫСШЕГО ОБРАЗОВАНИЯ "НИЖЕГОРОДСКИЙ ГОСУДАРСТВЕННЫЙ ТЕХНИЧЕСКИЙ
УНИВЕРСИТЕТ ИМ. Р.Е. АЛЕКСЕЕВА"

Код учреждения 001У0836

ИНН 5260001439

КПП 526001001

Период формирования 2017

Сформировано: Учреждением - ФЕДЕРАЛЬНОЕ ГОСУДАРСТВЕННОЕ БЮДЖЕТНОЕ ОБРАЗОВАТЕЛЬНОЕ
УЧРЕЖДЕНИЕ ВЫСШЕГО ОБРАЗОВАНИЯ "НИЖЕГОРОДСКИЙ ГОСУДАРСТВЕННЫЙ
ТЕХНИЧЕСКИЙ УНИВЕРСИТЕТ ИМ. Р.Е. АЛЕКСЕЕВА"
ИНН 5260001439
КПП 526001001

	Форма по ОКУД	0503730
на 01 января 2018г.	Дата	01.01.2018
Учреждение	ФЕДЕРАЛЬНОЕ ГОСУДАРСТВЕННОЕ БЮДЖЕТНОЕ ОБРАЗОВАТЕЛЬНОЕ УЧРЕЖДЕНИЕ ВЫСШЕГО ОБРАЗОВАНИЯ "НИЖЕГОРОДСКИЙ ГОСУДАРСТВЕННЫЙ ТЕХНИЧЕСКИЙ УНИВЕРСИТЕТ ИМ. Р.Е. АЛЕКСЕЕВА"	по ОКПО 02068137 ИНН 5260001439
Обособленное подразделение		
Учредитель	Министерство образования и науки Российской Федерации	по ОКТМО 22701000001
Наименование органа, осуществляющего полномочия учредителя	МИНИСТЕРСТВО ОБРАЗОВАНИЯ И НАУКИ РОССИЙСКОЙ ФЕДЕРАЦИИ	по ОКПО 00083380
Периодичность годовая		Глава по БК
Единица измерения руб.		по ОКЕИ 383

АКТИВ	Код строки	На начало года				На конец отчетного периода			
		деятельность с целевыми средствами	деятельность по государственному заданию	приносящая доход деятельность	итого	деятельность с целевыми средствами	деятельность по государственному заданию	приносящая доход деятельность	итого
1	2	3	4	5	6	7	8	9	10
I.Нефинансовые активы									
Основные средства (балансовая стоимость, 010100000) *, всего	010	0,00	2 256 546 921,03	287 540 234,05	2 544 087 155,08	0,00	2 280 763 268,66	305 957 265,70	2 586 720 534,36
в том числе:									
недвижимое имущество учреждения (010110000) *	011	0,00	1 724 800 695,59	4 707 175,37	1 729 507 870,96	0,00	1 724 800 695,59	5 067 767,37	1 729 868 462,96
особо ценное движимое имущество учреждения (010120000) *	012	0,00	308 024 005,99	81 511 467,61	389 535 473,60	0,00	322 590 286,99	90 931 435,22	413 521 722,21
иное движимое имущество учреждения (010130000) *	013	0,00	223 722 219,45	201 321 591,07	425 043 810,52	0,00	233 372 286,08	209 958 063,11	443 330 349,19
предметы лизинга (010140000) *	014								
Амортизация основных средств *	020	0,00	811 922 440,34	232 301 645,68	1 044 224 086,02	0,00	862 520 536,77	244 505 818,04	1 107 026 354,81
в том числе:									
Амортизация недвижимого имущества учреждения (010410000) *	021	0,00	413 663 682,42	3 122 975,45	416 786 657,87	0,00	430 295 312,91	3 307 982,06	433 603 294,97

Продолжение Приложения С

Амортизация особо ценного движимого имущества учреждения (010420000) *	022	0,00	197 534 477,07	62 299 878,34	259 834 355,41	0,00	226 467 545,07	69 122 482,09	295 590 027,16
Амортизация иного движимого имущества учреждения (010430000) *	023	0,00	200 724 280,85	166 878 791,89	367 603 072,74	0,00	205 757 678,79	172 075 353,89	377 833 032,68
Амортизация предметов лизинга (010440000) *	024	0,00			0,00				
Основные средства (остаточная стоимость, стр. 010–стр. 020)	030	0,00	1 444 624 480,69	55 238 588,37	1 499 863 069,06	0,00	1 418 242 731,89	61 451 447,66	1 479 694 179,55
из них									
недвижимое имущество учреждения (остаточная стоимость, стр. 011–стр. 021)	031	0,00	1 311 137 013,17	1 584 199,92	1 312 721 213,09	0,00	1 294 505 382,68	1 759 785,31	1 296 265 167,99
особо ценное движимое имущество учреждения (остаточная стоимость, стр. 012–стр. 022)	032	0,00	110 489 528,92	19 211 589,27	129 701 118,19	0,00	96 122 741,92	21 808 953,13	117 931 695,05
иное движимое имущество учреждения (остаточная стоимость, стр. 013–стр. 023)	033	0,00	22 997 938,60	34 442 799,18	57 440 737,78	0,00	27 614 607,29	37 882 709,22	65 497 316,51
предметы лизинга (остаточная стоимость, стр. 014–стр. 024)	034	0,00			0,00				
Нематериальные активы (балансовая стоимость, 010200000) *, всего	040	0,00	1 267 537,50	354 572,50	1 622 110,00	0,00	1 267 537,50	853 077,50	2 120 615,00
из них									
особо ценное движимое имущество учреждения (010220000) *	041								
иное движимое имущество учреждения (010230000) *	042	0,00	1 267 537,50	354 572,50	1 622 110,00	0,00	1 267 537,50	853 077,50	2 120 615,00
предметы лизинга (010240000) *	043								
Амортизация нематериальных активов *	050	0,00	126 753,81	309 432,50	436 186,31	0,00	253 507,65	756 497,50	1 010 005,15
из них									
особо ценное движимое имущество учреждения (010429000) *	051								
иного движимого имущества учреждения (010439000) *	052	0,00	126 753,81	309 432,50	436 186,31	0,00	253 507,65	756 497,50	1 010 005,15
предметов лизинга (010449000) *	053								
Нематериальные активы (остаточная	060	0,00	1 140 783,69	45 140,00	1 185 923,69	0,00	1 014 029,85	96 580,00	1 110 609,85

Продолжение Приложения С

стоимость, стр. 040–стр. 050)									
из них:									
особо ценное движимое имущество учреждения (остаточная стоимость, стр. 041–стр. 051)	061								
иное движимое имущество учреждения (остаточная стоимость, стр. 042–стр. 052)	062	0,00	1 140 783,69	45 140,00	1 185 923,69	0,00	1 014 029,85	96 580,00	1 110 609,85
предметы лизинга (остаточная стоимость, стр. 043–стр. 053)	063								
Непроизведенные активы (балансовая стоимость, 0103000000)	070	0,00	1 905 777 652,19	0,00	1 905 777 652,19	0,00	1 637 859 636,19	0,00	1 637 859 636,19
Материальные запасы (0105000000)	080	34 860,00	19 430 814,39	19 039 858,06	38 505 532,45	9 347 492,07	59 572 072,23	32 938 742,36	101 858 306,66
из них:									
особо ценное движимое имущество учреждения (0105200000) *	081								
Вложения в нефинансовые активы (0106000000)	090	0,00	7 514 102,00	81 525 505,79	89 039 607,79	0,00	3 289 653,00	82 818 601,27	86 108 254,27
из них:									
в недвижимое имущество учреждения (0106100000)	091	0,00	0,00	81 446 465,49	81 446 465,49			82 765 860,97	82 765 860,97
в особо ценное движимое имущество учреждения (0106200000)	092								
в иное движимое имущество учреждения (0106300000)	093	0,00	7 514 102,00	79 040,30	7 593 142,30	0,00	3 289 653,00	52 740,30	3 342 393,30
в предметы лизинга (0106400000)	094								
Нефинансовые активы в пути (0107000000)	100	0,00	0,00	0,00	0,00	0,00	756 006,87	1 380 913,12	2 136 919,99
из них:									
недвижимое имущество учреждения в пути (0107100000)	101	0,00	0,00	0,00	0,00	0,00	0,00	0,00	0,00
особо ценное движимое имущество учреждения в пути (0107200000)	102	0,00	0,00	0,00	0,00	0,00	0,00	0,00	0,00
иное движимое имущество учреждения в пути (0107300000)	103	0,00	0,00	0,00	0,00	0,00	756 006,87	1 380 913,12	2 136 919,99
предметы лизинга в пути (0107400000)	104								
Затраты на изготовление готовой продукции, выполнения работ, услуг (0109000000)	140	0,00	0,00	20 810 204,04	20 810 204,04	0,00	0,00	1 402 701,48	1 402 701,48
Итого по разделу I (стр. 030+стр. 060+стр. 070+стр. 080+стр. 090+стр. 100+стр. 140)	150	34 860,00	3 378 487 832,96	176 659 296,26	3 555 181 989,22	9 347 492,07	3 120 734 130,03	180 088 985,89	3 310 170 607,99

Продолжение Приложения С

II. Финансовые активы	170	62 284,00	29 706 028,03	130 809 262,79	160 577 574,82	0,00	72 095 061,49	116 483 227,36	188 578 288,85
Денежные средства учреждения (020100000)									
в том числе:									
денежные средства учреждения на лицевых счетах в органе казначейства (020110000)	171	62 284,00	29 706 028,03	98 298 274,64	128 066 586,67	0,00	72 095 061,49	79 408 135,18	151 503 196,67
денежные средства учреждения в органе казначейства в пути (020113000)	172								
денежные средства учреждения на счетах в кредитной организации (020121000)	173	x	x	x	x	x	x	x	x
денежные средства учреждения в кредитной организации в пути (020123000)	174	0,00	0,00	1 653,81	1 653,81	0,00	0,00	0,00	0,00
денежные средства учреждения на специальных счетах в кредитной организации (020126000)	175	0,00	0,00	6 288 471,81	6 288 471,81	0,00	0,00	3 241 806,10	3 241 806,10
денежные средства учреждения в иностранной валюте на счетах в кредитной организации (020127000)	176	0,00	0,00	26 147 712,73	26 147 712,73	0,00	0,00	33 674 319,07	33 674 319,07
касса (020134000)	177	0,00	0,00	73 149,80	73 149,80	0,00	0,00	158 967,01	158 967,01
денежные документы (020135000)	178								
денежные средства учреждения, размещенные на депозиты в кредитной организации (020122000)	179	x	x	x	x	x	x	x	x
Финансовые вложения (020400000)	210	0,00	0,00	78 000,00	78 000,00	0,00	0,00	78 000,00	78 000,00
в том числе:									
ценные бумаги, кроме акций (020420000)	211								
акции и иные формы участия в капитале (020430000)	212	0,00	0,00	78 000,00	78 000,00	0,00	0,00	78 000,00	78 000,00
иные финансовые активы (020450000)	213								
Расчеты по доходам (020500000)	230	4 190 000,00	15 000 000,00	34 031 378,14	53 221 378,14	0,00	18 890 076,45	24 932 174,23	43 822 250,68
Расчеты по выданным авансам (020600000)	260	0,00	981 207,16	138 692,02	1 119 899,18	0,00	213 031,72	3 813 619,10	4 026 650,82
Расчеты по кредитам, займам (ссудам)	290								

Продолжение Приложения С

(020700000)									
в том числе:									
по представленным кредитам, займам (ссудам) (020710000)	291								
в рамках целевых иностранных кредитов (заимствований) (020720000)	292								
Расчеты с подотчетными лицами (020800000)	310	0,00	0,00	283 948,04	283 948,04	0,00	0,00	95 303,76	95 303,76
Расчеты по ущербу и иным доходам (020900000)	320	0,00	217 671,42	3 806 495,95	4 024 167,37	0,00	217 671,42	8 830 426,18	9 048 097,60
Прочие расчеты с дебиторами (021000000)	330	0,00	-3 327 404 194,28	-9 491,38	-3 327 413 685,66	0,00	-3 028 487 760,79	688 326,21	-3 027 799 434,58
в том числе:									
из них расчеты по налоговым вычетам по НДС (021010000)	331	0,00	0,00	1 189 209,97	1 189 209,97	0,00	0,00	1 171 648,22	1 171 648,22
расчеты с финансовым органом по наличным денежным средствам (021003000)	333								
расчеты с прочими дебиторами (020105000)	335	0,00	0,00	700 000,00	700 000,00	0,00	0,00	512 000,00	512 000,00
расчеты с учредителем (021006000) *	336	x	-3 938 602 353,77	-41 444 146,06	-3 980 046 499,83	x	-3 685 250 618,77	-41 804 738,06	-3 727 055 356,83
Амортизация ОЦИ *	337	x	611 198 159,49	39 545 444,71	650 743 604,20	x	656 762 857,98	40 809 416,05	697 572 274,03
остаточная стоимость ОЦИ (стр. 336+стр.337)	338	x	-3 327 404 194,28	-1 898 701,35	-3 329 302 895,63	x	-3 028 487 760,79	-995 322,01	-3 029 483 082,80
Вложения в финансовые активы (021500000)	370								
в том числе:									
ценные бумаги, кроме акций (021520000)	371								
акции и иные формы участия в капитале (021530000)	372								
иные финансовые активы (021550000)	373								
Расчеты по платежам в бюджеты (030300000)	380	0,00	0,00	317 137,75	317 137,75	0,00	0,00	6 142 864,32	6 142 864,32
Итого по разделу II (стр. 170+стр. 210+стр. 230+стр. 260+стр. 290+стр. 310+стр. 320+стр. 330+стр. 370+стр. 380)	400	4 252 284,00	-3 281 499 287,67	169 455 423,31	-3 107 791 580,36	0,00	-2 937 071 919,71	161 063 941,16	-2 776 007 978,55
БАЛАНС (стр. 150+стр. 400)	410	4 287 144,00	96 988 545,29	346 114 719,57	447 390 408,86	9 347 492,07	183 662 210,32	341 152 927,05	534 162 629,44

ПАССИВ	Код строки	На начало года				На конец отчетного периода			
		деятельность с целевыми средствами	Деятельность по государственному заданию	приносящая доход деятельность	итого	деятельность с целевыми средствами	Деятельность по государственному заданию	приносящая доход деятельность	итого

Продолжение Приложения С

1	2	3	4	5	6	7	8	9	10
III. Обязательства									
Расчеты с кредиторами по долговым обязательствам (030100000)	470								
в том числе:									
по долговым обязательствам в рублях (030110000)	471								
по долговым обязательствам по целевым иностранным кредитам (заимствованиям) (030120000)	472								
по долговым обязательствам в иностранной валюте (030140000)	474								
Расчеты по принятым обязательствам (030200000)	490	0,00	940 268,06	7 394 194,23	8 334 462,29	0,00	2 448 166,60	4 599 129,52	7 047 296,12
Расчеты по платежам в бюджеты (030300000)	510	0,00	13 023 437,00	3 524 346,72	16 547 783,72	0,00	12 029 685,00	2 132 010,94	14 161 695,94
из них:									
расчеты по налогу на доходы физических лиц (030301000)	511	0,00			0,00				
расчеты по страховым взносам на обязательное социальное страхование (030302000, 030306000)	512								
расчеты по налогу на прибыль организаций (030303000)	513	0,00	0,00	112 586,80	112 586,80	0,00	0,00		0,00
расчеты по налогу на добавленную стоимость (030304000)	514	0,00	0,00	3 241 677,92	3 241 677,92	0,00	0,00	1 812 914,94	1 812 914,94
расчеты по иным платежам в бюджет (030305000, 030312000, 030313000)	515	0,00	13 023 437,00	170 082,00	13 193 519,00	0,00	12 029 685,00	319 096,00	12 348 781,00
расчеты по страховым взносам на медицинское и пенсионное страхование (030307000, 030308000, 030309000, 030310000, 030311000)	516								
Прочие расчеты с кредиторами (030400000)	530	0,00	0,00	53 288,45	53 288,45	0,00	14 467 478,39	-13 279 349,64	1 188 128,75
из них:									
расчеты по средствам, полученным во временное распоряжение (030401000)	531	x	x	52 550,40	52 550,40	x	x	1 185 417,80	1 185 417,80
расчеты с депонентами (030402000)	532	0,00	0,00	738,05	738,05				
расчеты по удержаниям из выплат по оплате труда (030403000)	533					0,00	0,00	2 710,95	2 710,95
внутриведомственные расчеты (030404000)	534								
расчеты с прочими кредиторами (030406000)	536	0,00	0,00	0,00	0,00	0,00	14 467 478,39	-14 467 478,39	0,00
Расчеты с подотчетными	570	0,00	0,00	21 900,00	21				

Продолжение Приложения С

лицами (020800000)					900,00				
Расчеты по доходам (020500000)	580	62 284,00	0,00	44 516 222,52	44 578 506,52	0,00	0,00	59 663 574,66	59 663 574,66
Расчеты по ущербу и иным доходам (020900000)	590								
Итого по разделу III (стр. 470+стр. 490+стр. 510+стр. 530+стр. 570+стр. 580+стр. 590)	600	62 284,00	13 963 705,06	55 509 951,92	69 535 940,98	0,00	28 945 329,99	53 115 365,48	82 060 695,47
IV. Финансовый результат									
Финансовый результат экономического субъекта (040100000) (стр. 623 + стр. 623.1+ стр. 624+ стр. 625+ стр. 626)	620	4 224 860,00	83 024 840,23	290 604 766,94	377 854 467,17	9 347 492,07	154 716 880,33	288 037 561,57	452 101 933,97
из них									
финансовый результат прошлых отчетных периодов (040130000)	623	34 860,00	-578 128 819,57	232 555 011,67	-345 538 947,90	9 347 492,07	-571 633 239,68	219 162 674,99	-343 123 072,62
финансовый результат по начисленной амортизации ОЦИ	623.1	x	611 198 159,49	39 545 444,00	650 743 603,49	x	656 762 857,98	40 809 416,05	697 572 274,03
доходы будущих периодов (040140000)	624	4 190 000,00	15 000 000,00	6 300,00	19 196 300,00	0,00	0,00	4 568,75	4 568,75
расходы будущих периодов (040150000)	625	0,00	-1 307 090,50	-213 345,43	-1 520 435,93	0,00	-706 534,97	-331 192,28	-1 037 727,25
резервы предстоящих расходов (040160000)	626	0,00	36 262 590,81	18 711 356,70	54 973 947,51	0,00	70 293 797,00	28 392 094,06	98 685 891,06
БАЛАНС (стр. 600+стр. 620)	900	4 287 144,00	96 988 545,29	346 114 718,86	447 390 408,15	9 347 492,07	183 662 210,32	341 152 927,05	534 162 629,44

Справка о наличии имущества и обязательств на забалансовых счетах

Номер забалансового счета	Наименование забалансового счета, показателя	Код строки	На начало года				На конец отчетного периода			
			деятельность с целевыми средствами	деятельность по государственному заданию	приносящая доход деятельность	итого	деятельность с целевыми средствами	деятельность по государственному заданию	приносящая доход деятельность	итого
1	2	3	4	5	6	7	8	9	10	11
01	Имущество, полученное в пользование, всего	010	0,00	0,00	21 481 015,79	21 481 015,79	0,00	0,00	18 172 024,29	18 172 024,29
	в том числе:									
	недвижимое	011	0,00	0,00	13 399 943,00	13 399 943,00	0,00	0,00	10 181 612,00	10 181 612,00
	из них:									
	имущество казны	012	0,00	0,00	0,00	0,00	0,00	0,00	0,00	0,00
	движимое	015	0,00	0,00	8 081 072,79	8 081 072,79	0,00	0,00	7 990 412,29	7 990 412,29
из них:										
имущество казны	016	0,00	0,00	0,00	0,00	0,00	0,00	0,00	0,00	
02	Материальные ценности, принятые на хранение, всего	020	0,00	0,00	34,00	34,00	0,00	0,00	34,00	34,00
03	Бланки строгой отчетности, всего	030	0,00	16 902,00	19 358,00	36 260,00	0,00	13 042,00	45 885,00	58 927,00
04	Задолженность неплатежеспособных дебиторов, всего	040	0,00	817 053,85	5 233 208,54	6 050 262,39	0,00	318 418,51	4 166 358,55	4 484 777,06
05	Материальные ценности, оплаченные по централизованному снабжению, всего	050	0,00	0,00	0,00	0,00	0,00	0,00	0,00	0,00
	в том числе:									
	основные средства	051	0,00	0,00	0,00	0,00	0,00	0,00	0,00	0,00
	из них:									
	особо ценное движимое имущество	052	0,00	0,00	0,00	0,00	0,00	0,00	0,00	0,00
	материальные запасы	054	0,00	0,00	0,00	0,00	0,00	0,00	0,00	0,00
из них:	055	0,00	0,00	0,00	0,00	0,00	0,00	0,00	0,00	

Продолжение Приложения С

	особо ценное движимое имущество									
06	Задолженность учащихся и студентов за невозвращенные материальные ценности	060	0,00	0,00	0,00	0,00	0,00	0,00	0,00	0,00
07	Награды, призы, кубки и ценные подарки, сувениры, всего	070	0,00	810 055,81	226 629,57	1 036 685,38	0,00	1 421 333,46	1 621 683,80	3 043 017,26
	в том числе:									
	в условной оценке по стоимости приобретения	071	0,00	0,00	0,00	0,00	0,00	0,00	0,00	0,00
		072	0,00	810 055,81	226 629,57	1 036 685,38	0,00	1 421 333,46	1 621 683,80	3 043 017,26
08	Путевки неоплаченные	080	0,00	0,00	0,00	0,00	0,00	0,00	0,00	0,00
09	Запасные части к транспортным средствам, выданные взамен изношенных	090	0,00	0,00	701 044,17	701 044,17	0,00	0,00	641 995,56	641 995,56
10	Обеспечение исполнения обязательств, всего	100	0,00	330 000,00	0,00	330 000,00	707 083,33	27 640 111,77	4 631 249,55	32 978 444,65
	в том числе:									
	задаток	101	0,00	0,00	0,00	0,00	0,00	0,00	0,00	0,00
	залог	102	0,00	0,00	0,00	0,00	0,00	0,00	0,00	0,00
	банковская гарантия	103	0,00	330 000,00	0,00	330 000,00	707 083,33	8 750 035,32	4 631 249,55	14 088 368,20
	поруительство	104	0,00	0,00	0,00	0,00	0,00	0,00	0,00	0,00
иное обеспечение	105	0,00	0,00	0,00	0,00	0,00	18 890 076,45	0,00	18 890 076,45	
12	Спецоборудование для выполнения научно-исследовательских работ по договорам с заказчиками, всего	120	0,00	51 568 670,65	146 776 056,24	198 344 726,89	0,00	36 379 244,65	167 161 153,73	203 540 398,38
13	Экспериментальные устройства	130	0,00	0,00	1 181 773,37	1 181 773,37	0,00	0,00	1 181 773,73	1 181 773,73
15	Расчетные документы, не оплаченные в срок из-за отсутствия средств на счете государственного (муниципального) учреждения	150	0,00	0,00	0,00	0,00	0,00	0,00	0,00	0,00
16	Переплата пенсий и пособий вследствие неправильного применения законодательства о пенсиях и пособиях, счетных ошибок	160	0,00	0,00	0,00	0,00	0,00	0,00	0,00	0,00
17	Поступления денежных средств, всего	170	0,00	0,00	0,00	0,00	246 766 200,00	1 072 672 690,62	786 634 723,44	2 106 073 614,06
	в том числе:									
	доходы	171	0,00	0,00	0,00	0,00	246 766 200,00	1 072 681 723,55	772 388 018,72	2 091 835 942,27
	расходы	172	0,00	0,00	0,00	0,00	0,00	0,00	6 000,00	6 000,00
	источники финансирования дефицита средств учреждения	173	0,00	0,00	0,00	0,00	0,00	-9 032,93	14 240 704,72	14 231 671,79
18	Выбытия денежных средств	180	0,00	0,00	0,00	0,00	246 828 484,00	1 044 751 135,55	786 493 280,48	2 078 072 900,03
	в том числе:									
	Доходы	181	0,00	0,00	0,00	0,00	6 284,00	0,00	0,00	6 284,00
	Расходы	182	0,00	0,00	0,00	0,00	246 822 200,00	1 044 751 135,55	772 984 637,41	2 064 557 972,96
	Источники финансирования дефицита средств учреждения	183	0,00	0,00	0,00	0,00	0,00	0,00	13 508 643,07	13 508 643,07
20	Задолженность, невостребованная	200	0,00	0,00	1 843 693,58	1 843 693,58	0,00	0,00	2 419 629,30	2 419 629,30

Продолжение Приложения С

	кредиторами, всего									
21	Основные средства стоимостью до 3000 рублей включительно в эксплуатации, всего	210	0,00	26 122 839,39	33 539 320,80	59 662 160,19	0,00	25 912 980,84	32 758 257,34	58 671 238,18
	в том числе:									
	особо ценное движимое имущество	211	0,00	0,00	0,00	0,00	0,00	0,00	0,00	0,00
	иное движимое имущество	212	0,00	26 122 839,39	33 539 320,80	59 662 160,19	0,00	25 912 980,84	32 758 257,34	58 671 238,18
22	Материальные ценности, полученные по централизованному снабжению, всего	220	0,00	0,00	0,00	0,00	0,00	0,00	0,00	0,00
	в том числе:									
	основные средства	221	0,00	0,00	0,00	0,00	0,00	0,00	0,00	0,00
	из них:									
	особо ценное движимое имущество	222	0,00	0,00	0,00	0,00	0,00	0,00	0,00	0,00
	материальные запасы	224	0,00	0,00	0,00	0,00	0,00	0,00	0,00	0,00
	из них:									
	особо ценное движимое имущество	225	0,00	0,00	0,00	0,00	0,00	0,00	0,00	0,00
23	Периодические издания для пользования, всего	230	0,00	49 467,62	2 910,00	52 377,62	0,00	49 834,62	2 829,00	52 663,62
24	Имущество, переданное в доверительное управление, всего	240	0,00	0,00	0,00	0,00	0,00	0,00	0,00	0,00
	в том числе:									
	основные средства	241	0,00	0,00	0,00	0,00	0,00	0,00	0,00	0,00
	из них:									
	недвижимое имущество	242	0,00	0,00	0,00	0,00	0,00	0,00	0,00	0,00
	особо ценное движимое имущество	243	0,00	0,00	0,00	0,00	0,00	0,00	0,00	0,00
	нематериальные активы	244	0,00	0,00	0,00	0,00	0,00	0,00	0,00	0,00
	из них:									
	особо ценное движимое имущество	245	0,00	0,00	0,00	0,00	0,00	0,00	0,00	0,00
	материальные запасы	246	0,00	0,00	0,00	0,00	0,00	0,00	0,00	0,00
	из них:									
	особо ценное движимое имущество	247	0,00	0,00	0,00	0,00	0,00	0,00	0,00	0,00
	непроизведенные активы	248	0,00	0,00	0,00	0,00	0,00	0,00	0,00	0,00
	финансовые активы	249	0,00	0,00	0,00	0,00	0,00	0,00	0,00	0,00
25	Имущество, переданное в возмездное пользование (аренду)	250	0,00	3 459 911,35	0,00	3 459 911,35	0,00	3 945 100,46	0,00	3 945 100,46
	из них:									
	основные средства	251	0,00	3 459 911,35	0,00	3 459 911,35	0,00	3 945 100,46	0,00	3 945 100,46
	из них:									
	недвижимое имущество	252	0,00	3 459 911,35	0,00	3 459 911,35	0,00	3 285 726,24	0,00	3 285 726,24
	особо ценное движимое имущество	253	0,00	0,00	0,00	0,00	0,00	0,00	0,00	0,00
	нематериальные активы	254	0,00	0,00	0,00	0,00	0,00	0,00	0,00	0,00
	из них:									
	особо ценное движимое имущество	255	0,00	0,00	0,00	0,00	0,00	0,00	0,00	0,00

Продолжение Приложения С

	материальные запасы	256	0,00	0,00	0,00	0,00	0,00	0,00	0,00	0,00
	из них									
	особо ценное движимое имущество	257	0,00	0,00	0,00	0,00	0,00	0,00	0,00	0,00
	непроизведенные активы	258	0,00	0,00	0,00	0,00	0,00	0,00	0,00	0,00
26	Имущество, переданное в безвозмездное пользование	260	0,00	0,00	0,00	0,00	0,00	0,00	0,00	0,00
	из них									
	основные средства	261	0,00	0,00	0,00	0,00	0,00	0,00	0,00	0,00
	из них									
	недвижимое имущество	262	0,00	0,00	0,00	0,00	0,00	0,00	0,00	0,00
	особо ценное движимое имущество	263	0,00	0,00	0,00	0,00	0,00	0,00	0,00	0,00
	нематериальные активы	264	0,00	0,00	0,00	0,00	0,00	0,00	0,00	0,00
	особо ценное движимое имущество	265	0,00	0,00	0,00	0,00	0,00	0,00	0,00	0,00
	материальные запасы	266	0,00	0,00	0,00	0,00	0,00	0,00	0,00	0,00
	из них									
	особо ценное движимое имущество	267	0,00	0,00	0,00	0,00	0,00	0,00	0,00	0,00
	непроизведенные активы	268	0,00	0,00	0,00	0,00	0,00	0,00	0,00	0,00
27	Материальные ценности, выданные в личное пользование работникам (сотрудникам)	270	0,00	1 369,64	393 491,86	394 861,50	0,00	385,00	458 590,64	458 975,64
30	Расчеты по исполнению денежных обязательств через третьих лиц	280	0,00	0,00	0,00	0,00	0,00	0,00	0,00	0,00
31	Акции по номинальной стоимости	290	0,00	0,00	0,00	0,00	0,00	0,00	0,00	0,00
40	Активы в управляющих компаниях	300	0,00	0,00	0,00	0,00	0,00	0,00	0,00	0,00

[47].

Приложение Т

Баланс (ф. 0503730)

(Изменение №1)

Дата формирования	30.04.2019
Полное наименование учреждения	ФЕДЕРАЛЬНОЕ ГОСУДАРСТВЕННОЕ БЮДЖЕТНОЕ ОБРАЗОВАТЕЛЬНОЕ УЧРЕЖДЕНИЕ ВЫСШЕГО ОБРАЗОВАНИЯ "НИЖЕГОРОДСКИЙ ГОСУДАРСТВЕННЫЙ ТЕХНИЧЕСКИЙ УНИВЕРСИТЕТ ИМ. Р.Е. АЛЕКСЕЕВА"
Код учреждения	001У0836
ИНН	5260001439
КПП	526001001
Период формирования	2018
Сформировано:	Учреждением - ФЕДЕРАЛЬНОЕ ГОСУДАРСТВЕННОЕ БЮДЖЕТНОЕ ОБРАЗОВАТЕЛЬНОЕ УЧРЕЖДЕНИЕ ВЫСШЕГО ОБРАЗОВАНИЯ "НИЖЕГОРОДСКИЙ ГОСУДАРСТВЕННЫЙ ТЕХНИЧЕСКИЙ УНИВЕРСИТЕТ ИМ. Р.Е. АЛЕКСЕЕВА" ИНН 5260001439 КПП 526001001

		Форма по ОКУД	0503730
	на 01 января 2019г.	Дата	01.01.2019
Учреждение	ФЕДЕРАЛЬНОЕ ГОСУДАРСТВЕННОЕ БЮДЖЕТНОЕ ОБРАЗОВАТЕЛЬНОЕ УЧРЕЖДЕНИЕ ВЫСШЕГО ОБРАЗОВАНИЯ "НИЖЕГОРОДСКИЙ ГОСУДАРСТВЕННЫЙ ТЕХНИЧЕСКИЙ УНИВЕРСИТЕТ ИМ. Р.Е. АЛЕКСЕЕВА"	по ОКПО	02068137
		ОКВЭД	85.22
		ИНН	5260001439
Обособленное подразделение			
Учредитель	МИНОБРНАУКИ РОССИИ	по ОКТМО	22701000
Наименование органа, осуществляющего полномочия учредителя	МИНИСТЕРСТВО НАУКИ И ВЫСШЕГО ОБРАЗОВАНИЯ РОССИЙСКОЙ ФЕДЕРАЦИИ	по ОКПО	29707772
		ИНН	9710062939
		Глава по БК	
Периодичность годовая			
Единица измерения руб.		по ОКЕИ	383

АКТИВ	Код строки	На начало года				На конец отчетного периода			
		деятельность с целевыми средствами	деятельность по государственному заданию	приносящая доход деятельность	итого	деятельность с целевыми средствами	деятельность по государственному заданию	приносящая доход деятельность	итого
1	2	3	4	5	6	7	8	9	10
I.Нефинансовые активы									
Основные средства (балансовая стоимость, 010100000)*	010	0,00	2 280 763 268,66	305 957 265,70	2 586 720 534,36		2 276 451 019,48	314 918 430,34	2 591 369 449,82
Уменьшение стоимости основных средств**, всего*	020	0,00	862 520 536,77	244 505 818,04	1 107 026 354,81	0,00	896 830 385,68	257 620 496,48	1 154 450 882,16
из них:									
Амортизация основных средств*	021	0,00	862 520 536,77	1 107 026 354,81	1 969 546 891,58	0,00	896 830 385,68	257 620 496,48	1 154 450 882,16
Основные средства (остаточная стоимость, стр. 010–стр. 020)	030	0,00	1 418 242 731,89	61 451 447,66	1 479 694 179,55	0,00	1 379 620 633,80	57 297 933,86	1 436 918 567,66
Нематериальные активы (балансовая стоимость, 010200000)	040		1 267 537,50	853 077,50	2 120 615,00		1 267 537,50	3 300 258,00	4 567 795,50
Уменьшение стоимости нематериальных активов**, всего*	050	0,00	253 507,65	756 497,50	1 010 005,15	0,00	380 261,49	3 264 238,00	3 644 499,49
из них:									
Амортизация нематериальных активов *	051	0,00	253 507,65	756 497,50	1 010 005,15	0,00	380 261,49	3 264 238,00	3 644 499,49

Продолжение Приложения Т

Нематериальные активы (остаточная стоимость, стр. 040–стр. 050)	060	0,00	1 014 029,85	96 580,00	1 110 609,85	0,00	887 276,01	36 020,00	923 296,01
Непроизведенные активы (010300000)** (остаточная стоимость)	070	0,00	1 637 859 636,19	0,00	1 637 859 636,19	0,00	1 574 369 636,19	0,00	1 574 369 636,19
Материальные запасы (010500000), всего	080	9 347 492,07	59 572 072,23	32 938 742,36	101 858 306,66	4 766 266,48	27 384 122,27	42 402 234,47	74 552 623,22
из них:									
внеоборотные	081	0,00			0,00	0,00	891 897,80	473 930,36	1 365 828,16
Права пользования активами (011100000)** (остаточная стоимость), всего	100	0,00	0,00	15 915,00	15 915,00	0,00	0,00	26 920 300,00	26 920 300,00
из них:									
долгосрочные	101	0,00	0,00	0,00	0,00	0,00	0,00	3 514,35	3 514,35
Вложения в нефинансовые активы (010600000), всего	120		3 289 653,00	82 818 601,27	86 108 254,27	0,00	4 325 325,50	83 604 028,64	87 929 354,14
из них:									
внеоборотные	121							83 364 474,77	83 364 474,77
Нефинансовые активы в пути (010700000)	130		756 006,87	1 380 913,12	2 136 919,99				
Итого по разделу I (стр. 030+стр. 060+стр. 070+стр. 080+стр. 090+стр. 100+стр. 140)	150	0,00	0,00	0,00	0,00	0,00	0,00	0,00	0,00
Затраты на изготовление готовой продукции, выполнения работ, услуг (010900000)	150	0,00	0,00	1 402 701,48	1 402 701,48			5 560 911,13	5 560 911,13
Расходы будущих периодов (040150000)	160	0,00	706 534,97	331 192,28	1 037 727,25	2 216 269,00	134 172,51	509 848,10	2 860 289,61
Итого по разделу I (стр. 030+стр. 060+стр. 070+стр. 080+стр. 100+стр. 120+стр. 130+стр. 150+стр. 160)	190	9 347 492,07	3 121 440 665,00	180 436 093,17	3 311 224 250,24	6 982 535,48	2 986 721 166,28	216 331 276,20	3 210 034 977,96
II. Финансовые активы									
Денежные средства учреждения (020100000), всего	200	0,00	72 095 061,49	116 483 227,36	188 578 288,85	10 951 339,83	86 466 694,12	146 703 993,83	244 122 027,78
в том числе:									
на лицевых счетах учреждения в органе казначейства (020111000)	201	0,00	72 095 061,49	79 408 135,18	151 503 196,67	10 951 339,83	86 466 694,12	97 070 085,22	194 488 119,17
в кредитной организации (020121000), всего	203	0,00	0,00	36 916 125,17	36 916 125,17			49 562 523,55	49 562 523,55
из них:									
на депозитах (020122000), всего	204								
из них:									
долгосрочные	205					0,00			0,00
в иностранной валюте (020127000)	206			33 674 319,07	33 674 319,07			45 637 783,06	45 637 783,06
в кассе учреждения (020130000)	207			158 967,01	158 967,01			71 385,06	71 385,06
Финансовые вложения (020400000), всего	240			78 000,00	78 000,00			84 000,00	84 000,00
из них:									
долгосрочные	241								
Дебиторская задолженность по доходам (020500000, 020900000), всего	250		19 107 747,87	41 407 438,93	60 515 186,80		217 671,42	53 844 245,06	54 061 916,48
долгосрочная	251					0,00		2 823 923,58	2 823 923,58
Дебиторская задолженность по	260	0,00	213 031,72	10 051 787,18	10 264 818,90	1 680 000,00	235 799,17	7 805 034,58	9 720 833,75

Продолжение Приложения Т

выплатам (020600000, 020800000, 030300000), всего									
из них									
долгосрочная	261								
Расчеты по займам (ссудам) (020700000), всего	270	0,00			0,00				
из них									
долгосрочные	271	0,00			0,00				
Прочие расчет с дебиторами (021000000), всего	280	0,00	0,00	1 683 648,22	1 683 648,22			1 933 762,40	1 933 762,40
из них									
расчеты по налоговым вычетам по НДС (021010000)	282	0,00	0,00	1 171 648,22	1 171 648,22			1 933 762,40	1 933 762,40
Вложения в финансовые активы (02150000)	290	0,00			0,00				
Итого по разделу II (стр. 200+стр. 240+стр. 250+стр. 260+стр. 270+стр. 280+стр. 290)	340	0,00	91 415 841,08	169 704 101,69	261 119 942,77	12 631 339,83	86 920 164,71	210 371 035,87	309 922 540,41
БАЛАНС (стр. 190+стр. 340)	350	9 347 492,07	3 212 856 506,08	350 140 194,86	3 572 344 193,01	19 613 875,31	3 073 641 330,99	426 702 312,07	3 519 957 518,37

ПАССИВ	Код строки	На начало года				На конец отчетного периода			
		деятельность с целевыми средствами	деятельность по оказанию услуг (работ)	приносящая доход деятельность	итого	деятельность с целевыми средствами	деятельность по оказанию услуг (работ)	приносящая доход деятельность	итого
1	2	3	4	5	6	7	8	9	10
III. Обязательства									
Расчеты с кредиторами по долговым обязательствам (030100000), всего	400								
из них									
долгосрочные	401	0,00			0,00				
Кредиторская задолженность по выплатам (030200000, 020800000, 030402000, 030403000), всего	410	0,00	2 448 166,60	4 601 840,47	7 050 007,07		3 106 800,16	4 723 290,00	7 830 090,16
из них									
долгосрочная	411								
Расчеты по платежам в бюджеты (030300000)	420		12 029 685,00	2 132 010,94	14 161 695,94		7 161 620,00	6 685 152,25	13 846 772,25
Иные расчеты, всего	430		14 467 478,39	-13 282 060,59	1 185 417,80			4 884 628,10	4 884 628,10
в том числе:									
расчеты по средствам, полученным во временное распоряжение (030401000)	431			1 185 417,80	1 185 417,80	0,00		4 884 628,10	4 884 628,10
внутриведомственные расчеты (030404000)	432	0,00			0,00				
расчеты с прочими кредиторами (030406000)	433	0,00	14 467 478,39	-14 467 478,39	0,00	0,00			0,00
расчеты по налоговым вычетам по НДС (021010000)	434	0,00			0,00				
Кредиторская задолженность по доходам (020500000, 020900000), всего	470	0,00	0,00	59 637 985,34	59 637 985,34	10 951 339,83	0,00	72 911 093,59	83 862 433,42
из них									
долгосрочная	471	0,00			0,00				
Расчеты с учредителем (021006000)	480	0,00	3 685 250 618,77	41 804 738,06	3 727 055 356,83	0,00	3 627 155 030,29	41 804 738,06	3 668 959 768,35
Доходы будущих периодов (040140000)	510	0,00	0,00	7 690 911,59	7 690 911,59	0,00		32 817 941,18	32 817 941,18
Резервы предстоящих расходов (040160000)	520	0,00	70 293 797,00	28 392 094,06	98 685 891,06		80 020 189,15	28 512 885,06	108 533 074,21
Итого по разделу III (стр. 400+стр. 410+стр. 420+стр. 430)	550	0,00	3 784 489 745,76	130 977 519,87	3 915 467 265,63	10 951 339,83	3 717 443 639,60	192 339 728,24	3 920 734 707,67

Продолжение Приложения Т

430+стр. 470+стр. 480+стр. 510+стр. 520)									
IV. Финансовый результат									
Финансовый результат экономического субъекта	570	9 347 492,07	-571 633 239,68	219 162 674,99	-343 123 072,62	8 662 535,48	-643 802 308,61	234 362 583,83	-400 777 189,30
БАЛАНС (стр. 550+стр. 570)	700	9 347 492,07	3 212 856 506,08	350 140 194,86	3 572 344 193,01	19 613 875,31	3 073 641 330,99	426 702 312,07	3 519 957 518,37

Справка о наличии имущества и обязательств на забалансовых счетах

Номер забалансового счета	Наименование забалансового счета, показателя	Код строки	На начало года				На конец отчетного периода			
			деятельность с целевыми средствами	деятельность по государственному заданию	приносящая доход деятельность	итого	деятельность с целевыми средствами	деятельность по государственному заданию	приносящая доход деятельность	итого
1	2	3	4	5	6	7	8	9	10	11
01	Имущество, полученное в пользование, всего	010	0,00	568 920,49	0,00	568 920,49	2 417 748,00	54 443 786,89	0,00	56 861 534,89
02	Материальные ценности на хранении	020	0,00	34,00	0,00	34,00	0,00	202,00	530,00	732,00
03	Бланки строгой отчетности	030	0,00	45 885,00	13 042,00	58 927,00	0,00	27 632,60	11 540,00	39 172,60
04	Задолженность неплатежеспособных дебиторов, всего	040	0,00	2 220 922,55	318 418,51	2 539 341,06	0,00	1 436 525,47	0,00	1 436 525,47
05	Материальные ценности, оплаченные по централизованному снабжению	050	0,00	0,00	0,00	0,00	0,00	0,00	0,00	0,00
06	Задолженность учащихся и студентов за невозвращенные материальные ценности	060	0,00	0,00	0,00	0,00	0,00	0,00	0,00	0,00
07	Награды, призы, кубки и ценные подарки, сувениры	070	0,00	1 621 683,80	1 421 333,46	3 043 017,26	8 400,00	1 596 503,62	925 226,16	2 530 129,78
08	Путевки неоплаченные	080	0,00	0,00	0,00	0,00	0,00	0,00	0,00	0,00
09	Запасные части к транспортным средствам, выданные взамен изношенных	090	0,00	641 995,56	0,00	641 995,56	0,00	625 461,70	0,00	625 461,70
10	Обеспечение исполнения обязательств, всего	100	707 083,33	4 631 249,55	27 640 111,77	32 978 444,65	0,00	18 122 839,04	3 160 820,00	21 283 659,04
	в том числе:									
10	задаток	101	0,00	0,00	0,00	0,00	0,00	0,00	0,00	0,00
10	залог	102	0,00	0,00	0,00	0,00	0,00	0,00	0,00	0,00
10	банковская гарантия	103	707 083,33	4 631 249,55	8 750 035,32	14 088 368,20	0,00	2 076 645,04	3 160 820,00	5 237 465,04
10	поручительство	104	0,00	0,00	0,00	0,00	0,00	0,00	0,00	0,00
10	иное обеспечение	105	0,00	0,00	18 890 076,45	18 890 076,45	0,00	16 046 194,00	0,00	16 046 194,00
12	Спецоборудование для выполнения научно-исследовательских работ по договорам с заказчиками	120	0,00	167 161 153,73	36 379 244,65	203 540 398,38	0,00	237 823 801,20	35 989 244,65	273 813 045,85
13	Экспериментальные устройства	130	0,00	1 181 773,73	0,00	1 181 773,73	0,00	1 181 773,37	0,00	1 181 773,37
15	Расчетные документы, не оплаченные в срок из-за отсутствия средств на счете государственного учреждения (муниципального)	150	0,00	0,00	0,00	0,00	0,00	0,00	0,00	0,00
16	Переплата пенсий и	160	0,00	0,00	0,00	0,00	0,00	0,00	0,00	0,00

Продолжение Приложения Т

	пособий вследствие неправильного применения законодательства о пенсиях и пособиях, счетных ошибок									
17	Поступления денежных средств, всего	170	0,00	0,00	0,00	0,00	364 808 993,96	1 039 439 031,45	901 957 481,26	2 306 205 506,67
	в том числе:									
17	доходы	171	0,00	0,00	0,00	0,00	364 777 240,00	982 833 179,58	894 076 776,45	2 241 687 196,03
17	расходы	172	0,00	0,00	0,00	0,00	24 485,46	4 638 154,04	4 010 560,91	8 673 200,41
17	источники финансирования дефицита	173	0,00	0,00	0,00	0,00	7 268,50	51 967 697,83	3 870 143,90	55 845 110,23
18	Выбытия денежных средств, всего	180	0,00	0,00	0,00	0,00	353 857 654,13	1 005 878 460,12	887 585 848,63	2 247 321 962,88
	в том числе:									
18	Доходы	181	0,00	0,00	0,00	0,00	0,00	9 079 198,81	0,00	9 079 198,81
18	Расходы	182	0,00	0,00	0,00	0,00	353 850 385,63	970 069 139,36	869 248 226,34	2 193 167 751,33
18	Источники финансирования дефицита	183	0,00	0,00	0,00	0,00	7 268,50	26 730 121,95	18 337 622,29	45 075 012,74
20	Задолженность, невостребованная кредиторами, всего	200	0,00	2 419 629,30	0,00	2 419 629,30	0,00	2 307 591,31	0,00	2 307 591,31
21	Основные средства эксплуатации	210	0,00	32 758 257,34	25 912 980,84	58 671 238,18	0,00	36 451 653,96	26 546 248,91	62 997 902,87
22	Материальные ценности, полученные по централизованному снабжению	220	0,00	0,00	0,00	0,00	0,00	0,00	0,00	0,00
23	Периодические издания для пользования	230	0,00	2 829,00	49 834,62	52 663,62	0,00	2 822,00	50 134,62	52 956,62
24	Нефинансовые активы, переданные в доверительное управление	240	0,00	0,00	0,00	0,00	0,00	0,00	0,00	0,00
25	Имущество, переданное в возмездное пользование (аренду)	250	0,00	0,00	3 945 100,46	3 945 100,46	0,00	0,00	4 105 442,54	4 105 442,54
26	Имущество, переданное в безвозмездное пользование	260	0,00	0,00	0,00	0,00	0,00	1 018 082,96	632 081,63	1 650 164,59
27	Материальные ценности, выданные в личное пользование работникам (сотрудникам)	270	0,00	458 590,64	385,00	458 975,64	0,00	367 117,35	22 960,00	390 077,35
30	Расчеты по исполнению денежных обязательств через третьих лиц	280	0,00	0,00	0,00	0,00	0,00	0,00	0,00	0,00
31	Акции по номинальной стоимости	290	0,00	0,00	0,00	0,00	0,00	0,00	0,00	0,00
40	Финансовые активы в управляющих компаниях	300	0,00	0,00	0,00	0,00	0,00	0,00	0,00	0,00

[47].

Приложение У

Отчет о финансовых результатах деятельности (ф. 0503721)

Дата формирования 01.03.2017
Полное наименование учреждения ФЕДЕРАЛЬНОЕ ГОСУДАРСТВЕННОЕ БЮДЖЕТНОЕ ОБРАЗОВАТЕЛЬНОЕ УЧРЕЖДЕНИЕ ВЫСШЕГО ОБРАЗОВАНИЯ "НИЖЕГОРОДСКИЙ ГОСУДАРСТВЕННЫЙ ТЕХНИЧЕСКИЙ УНИВЕРСИТЕТ ИМ. Р.Е. АЛЕКСЕЕВА"
Код учреждения 001У0836
ИНН 5260001439
КПП 526001001
Период формирования 2016
Сформировано Учреждением - ФЕДЕРАЛЬНОЕ ГОСУДАРСТВЕННОЕ БЮДЖЕТНОЕ ОБРАЗОВАТЕЛЬНОЕ УЧРЕЖДЕНИЕ ВЫСШЕГО ОБРАЗОВАНИЯ "НИЖЕГОРОДСКИЙ ГОСУДАРСТВЕННЫЙ ТЕХНИЧЕСКИЙ УНИВЕРСИТЕТ ИМ. Р.Е. АЛЕКСЕЕВА"
 ИНН 5260001439
 КПП 526001001

	на 01 января 2017г.	Форма по ОКУД	0503721
		Дата	01.01.2017
Учреждение	ФЕДЕРАЛЬНОЕ ГОСУДАРСТВЕННОЕ БЮДЖЕТНОЕ ОБРАЗОВАТЕЛЬНОЕ УЧРЕЖДЕНИЕ ВЫСШЕГО ОБРАЗОВАНИЯ "НИЖЕГОРОДСКИЙ ГОСУДАРСТВЕННЫЙ ТЕХНИЧЕСКИЙ УНИВЕРСИТЕТ ИМ. Р.Е. АЛЕКСЕЕВА"	по ОКПО	02068137
		ИНН	5260001439
Обособленное подразделение			
Учредитель	Российская Федерация	по ОКТМО	22701000001
Наименование органа, осуществляющего полномочия учредителя	МИНИСТЕРСТВО ОБРАЗОВАНИЯ И НАУКИ РОССИЙСКОЙ ФЕДЕРАЦИИ	по ОКПО	00083380
		ИНН	
		Глава по БК	
Периодичность годовая			
Единица измерения руб.		по ОКЕИ	383

Наименование показателя	Код строки	Код аналитики	Деятельность с целевыми средствами	Деятельность по государственному заданию	Приносящая доход деятельность	Итого
1	2	3	4	5	6	7
Доходы (стр. 030 + стр. 040 + стр. 050 + стр. 060 + стр. 090 + стр. 100 + стр. 110)	010	100	12 999 016,00	-744 204 523,36	820 418 421,13	89 212 913,77
Доходы от собственности	030	120			2 718 387,09	2 718 387,09
Доходы от оказания платных услуг (работ)	040	130			705 002 903,22	705 002 903,22
Доходы от штрафов, пени, иных сумм принудительного изъятия	050	140			596 039,43	596 039,43
<i>Безвозмездные поступления от бюджетов</i>	060	150			X	0,00
в том числе:						
поступления от наднациональных организаций и правительств иностранных государств	062	152			0,00	0,00
поступления от международных финансовых организаций	063	153				
<i>Доходы от операций с активами</i>	090	170		-348 691 867,28	-5 016 414,18	-353 708 281,46
в том числе:						
доходы от переоценки активов	091	171			-5 995 687,62	-5 995 687,62
доходы от реализации активов	092	172		-348 691 867,28	915 813,69	-347 776 053,59
из них:						
доходы от реализации нефинансовых активов	093	172	0,00	-348 691 867,28	915 813,69	-347 776 053,59
доходы от реализации финансовых активов	096	172			0,00	0,00
чрезвычайные доходы от операций с активами	099	173			63 459,75	63 459,75
<i>Прочие доходы</i>	100	180	231 347 416,00	313 978 143,92	117 143 705,57	662 469 265,49
в том числе:						
субсидии	101	180	231 347 416,00	0,00	0,00	231 347 416,00
субсидии на осуществление капитальных вложений	102	180	0,00	X	X	0,00

Продолжение Приложения У

Наименование показателя	Код строки	Код аналитики	Деятельность с целевыми средствами	Деятельность по государственному заданию	Приносящая доход деятельность	Итого
иные трансферты	103	180			41 516 000,00	41 516 000,00
иные прочие доходы	104	180	0,00	313 978 143,92	75 627 705,57	389 605 849,49
<i>Доходы будущих периодов</i>	110	100	-218 348 400,00	-709 490 800,00	-26 200,00	-927 865 400,00
в том числе:						
Расходы (стр. 160 + стр. 170 + стр. 190 + стр. 210 + стр. 230 + стр. 240 + стр. 260 + стр. 270 + стр. 280)	150	200	230 886 116,70	919 247 973,69	734 667 779,32	1 884 801 869,71
<i>Оплата труда и начисления на выплаты по оплате труда</i>	160	210	4 771 194,50	662 527 228,27	471 907 258,01	1 139 205 680,78
в том числе:						
заработная плата	161	211	3 068 880,23	511 748 210,44	366 812 980,58	881 630 071,25
прочие выплаты	162	212	967 838,18	4 974 080,24	6 427 898,50	12 369 816,92
начисления на выплаты по оплате труда	163	213	734 476,09	145 804 937,59	98 666 378,93	245 205 792,61
<i>Приобретение работ, услуг</i>	170	220	1 810 863,63	98 187 785,53	112 613 776,53	212 612 425,69
в том числе:						
услуги связи	171	221	0,00	1 019 602,00	3 818 062,88	4 837 664,88
транспортные услуги	172	222	0,00	899 647,00	405 170,00	1 304 817,00
коммунальные услуги	173	223	0,00	53 737 737,78	41 710 162,87	95 447 900,65
арендная плата за пользование имуществом	174	224	0,00	98 500,00	575 892,33	674 392,33
работы, услуги по содержанию имущества	175	225	0,00	12 885 629,54	27 226 279,77	40 111 909,31
прочие работы, услуги	176	226	1 810 863,63	29 546 669,21	38 878 208,68	70 235 741,52
<i>Обслуживание долговых обязательств</i>	190	230		0,00		0,00
в том числе:						
обслуживание долговых обязательств перед резидентами	191	231	X	0,00		0,00
обслуживание долговых обязательств перед нерезидентами	192	232	X			
<i>Безвозмездные перечисления организациям</i>	210	240	0,00	14 539 515,26	0,00	14 539 515,26
в том числе:						
безвозмездные перечисления государственным и муниципальным организациям	211	241	0,00	14 539 515,26	0,00	14 539 515,26
безвозмездные перечисления организациям, за исключением государственных и муниципальных организаций	212	242				
<i>Безвозмездные перечисления бюджетам</i>	230	250		0,00	130 839,90	130 839,90
в том числе:						
перечисления наднациональным организациям и правительствам иностранных государств	232	252				
перечисления международным организациям	233	253		0,00	130 839,90	130 839,90
<i>Социальное обеспечение</i>	240	260	12 516,06	0,00	155 068,08	167 584,14
в том числе:						
пособия по социальной помощи населению	242	262	12 516,06	0,00	13 068,08	25 584,14
пенсии, пособия, выплачиваемые организациями сектора государственного управления	243	263	0,00		142 000,00	142 000,00
<i>Прочие расходы</i>	250	290	224 033 986,44	46 333 520,40	17 567 383,36	287 934 890,20
<i>Расходы по операциям с активами</i>	260	270	257 556,07	96 352 833,73	132 220 177,53	228 830 567,33
в том числе:						
амортизация основных средств и нематериальных активов	261	271	0,00	62 233 137,30	17 425 510,81	79 658 648,11
расходование материальных запасов	264	272	257 556,07	34 119 696,43	99 414 963,83	133 792 216,33
чрезвычайные расходы по операциям с активами	269	273	0,00		15 379 702,89	15 379 702,89
<i>Расходы будущих периодов</i>	290		0,00	1 307 090,50	73 275,91	1 380 366,41
Чистый операционный результат (стр. 301–стр. 302+стр. 303); (стр. 310+стр. 380)	300		-217 887 100,70	-1 668 161 183,44	87 748 104,85	-1 798 300 179,29

Продолжение Приложения У

Наименование показателя	Код строки	Код аналитики	Деятельность с целевыми средствами	Деятельность по государственному заданию	Приносящая доход деятельность	Итого
<i>Операционный результат до налогообложения (стр. 010-стр. 150)</i>	301		-217 887 100,70	-1 663 452 497,05	85 750 641,81	-1 795 588 955,94
<i>Налог на прибыль</i>	302		0,00		9 459 934,64	
<i>Резервы предстоящих расходов</i>	303		0,00	-4 708 686,39	1 997 463,04	-2 711 223,35
Операции с нефинансовыми активами (стр. 320+стр. 330+стр. 350+стр. 360+стр. 370)	310		-82 609,70	287 224 749,54	-545 045,70	286 597 094,14
<i>Чистое поступление основных средств</i>	320		0,00	305 270 592,18	-5 181 183,90	300 089 408,28
в том числе:						
увеличение стоимости основных средств	321	310	455 109,00	378 963 965,95	12 734 282,91	392 153 357,86
уменьшение стоимости основных средств	322	410	455 109,00	73 693 373,77	17 915 466,81	92 063 949,58
<i>Чистое поступление нематериальных активов</i>	330		0,00	-126 753,81	-4 560,00	-131 313,81
в том числе:						
увеличение стоимости нематериальных активов	331	320	0,00		144 872,50	144 872,50
уменьшение стоимости нематериальных активов	332	420	0,00	126 753,81	149 432,50	276 186,31
<i>Чистое поступление произведенных активов</i>	350		0,00	-11 769 320,31	0,00	-11 769 320,31
в том числе:						
увеличение стоимости произведенных активов	351	330	0,00			0,00
уменьшение стоимости произведенных активов	352	430	0,00	11 769 320,31	0,00	11 769 320,31
<i>Чистое поступление материальных запасов</i>	360		-82 609,70	-6 149 768,52	-4 973 832,75	-11 206 210,97
в том числе:						
увеличение стоимости материальных запасов	361	340	263 746,37	35 604 891,95	102 424 451,66	138 293 089,98
уменьшение стоимости материальных запасов	362	440	346 356,07	41 754 660,47	107 398 284,41	149 499 300,95
<i>Чистое изменение затрат на изготовление готовой продукции (работ, услуг)</i>	370		0,00	0,00	9 614 530,95	9 614 530,95
в том числе:						
увеличение затрат	371	X	0,00	848 248 728,27	843 098 220,56	1 691 346 948,83
уменьшение затрат	372	X	0,00	848 248 728,27	833 483 689,61	1 681 732 417,88
Операции с финансовыми активами и обязательствами (стр.390 – стр.510)	380		-217 804 491,00	-1 083 713 432,98	78 833 215,91	-1 222 684 708,07
Операции с финансовыми активами (стр. 410 + стр. 420 + стр. 440 + стр. 460 + стр. 470 + стр. 480)	390		-218 348 400,00	-1 030 452 211,04	17 853 975,92	-1 230 946 635,12
<i>Чистое поступление средств учреждений</i>	410		-25 716,01	27 210 934,36	5 470 587,07	32 655 805,42
в том числе:						
поступление средств	411	510	278 145 571,87	999 244 808,08	947 675 772,30	2 225 066 152,25
выбытие средств	412	610	278 171 287,88	972 033 873,72	942 205 185,23	2 192 410 346,83
<i>Чистое поступление ценных бумаг, кроме акций</i>	420		0,00			0,00
в том числе:						
увеличение стоимости ценных бумаг, кроме акций	421	520	0,00			0,00
уменьшение стоимости ценных бумаг, кроме акций	422	620				
<i>Чистое поступление акций и иных форм участия в капитале</i>	440					
в том числе:						
увеличение стоимости акций и иных форм участия в капитале	441	530				
уменьшение стоимости акций и иных форм участия в капитале	442	630				
<i>Чистое предоставление займов (ссуд)</i>	460					
в том числе:						
увеличение задолженности по предоставленным займам (ссудам)	461	540				
уменьшение задолженности по предоставленным займам (ссудам)	462	640				
<i>Чистое поступление иных финансовых активов</i>	470					
в том числе:						

Продолжение Приложения У

Наименование показателя	Код строки	Код аналитики	Деятельность с целевыми средствами	Деятельность по государственному заданию	Приносящая доход деятельность	Итого
увеличение стоимости иных финансовых активов	471	550				
уменьшение стоимости иных финансовых активов	472	650				
<i>Чистое увеличение дебиторской задолженности</i>	480		-218 322 683,99	-1 057 663 145,40	12 383 388,85	-1 263 602 440,54
в том числе:						
увеличение дебиторской задолженности	481	560	60 429 095,98	213 808 344,97	1 360 067 838,73	1 634 305 279,68
уменьшение дебиторской задолженности	482	660	278 751 779,97	1 271 471 490,37	1 347 684 449,88	2 897 907 720,22
Операции с обязательствами (стр. 520 + стр. 530 + стр. 540)	510		-543 909,00	53 261 221,94	-60 979 239,99	-8 261 927,05
<i>Чистое увеличение задолженности по привлечением перед резидентами</i>	520		0,00			0,00
в том числе:						
увеличение задолженности по привлечением перед резидентами	521	710	0,00			0,00
уменьшение задолженности по привлечением перед резидентами	522	810				
<i>Чистое увеличение задолженности по привлечением перед нерезидентами</i>	530					
в том числе:						
увеличение задолженности по привлечением перед нерезидентами	531	720				
уменьшение задолженности по привлечением перед нерезидентами	532	820				
<i>Чистое увеличение прочей кредиторской задолженности</i>	540		-543 909,00	53 261 221,94	-60 979 239,99	-8 261 927,05
в том числе:						
увеличение прочей кредиторской задолженности	541	730	535 919 315,99	1 274 638 681,59	826 876 225,04	2 637 434 222,62
уменьшение прочей кредиторской задолженности	542	830	536 463 224,99	1 221 377 459,65	887 855 465,03	2 645 696 149,67

[47].

Приложение Ф

Отчет о финансовых результатах деятельности (ф. 0503721)

Дата формирования	01.03.2018
Полное наименование учреждения	ФЕДЕРАЛЬНОЕ ГОСУДАРСТВЕННОЕ БЮДЖЕТНОЕ ОБРАЗОВАТЕЛЬНОЕ УЧРЕЖДЕНИЕ ВЫСШЕГО ОБРАЗОВАНИЯ "НИЖЕГОРОДСКИЙ ГОСУДАРСТВЕННЫЙ ТЕХНИЧЕСКИЙ УНИВЕРСИТЕТ ИМ. Р.Е. АЛЕКСЕЕВА"
Код учреждения	001У0836
ИНН	5260001439
КПП	526001001
Период формирования	2017
Сформировано	Учреждением - ФЕДЕРАЛЬНОЕ ГОСУДАРСТВЕННОЕ БЮДЖЕТНОЕ ОБРАЗОВАТЕЛЬНОЕ УЧРЕЖДЕНИЕ ВЫСШЕГО ОБРАЗОВАНИЯ "НИЖЕГОРОДСКИЙ ГОСУДАРСТВЕННЫЙ ТЕХНИЧЕСКИЙ УНИВЕРСИТЕТ ИМ. Р.Е. АЛЕКСЕЕВА" ИНН 5260001439 КПП 526001001

	на 01 января 2018г.	Форма по ОКУД	0503721
	ФЕДЕРАЛЬНОЕ ГОСУДАРСТВЕННОЕ БЮДЖЕТНОЕ ОБРАЗОВАТЕЛЬНОЕ УЧРЕЖДЕНИЕ ВЫСШЕГО ОБРАЗОВАНИЯ "НИЖЕГОРОДСКИЙ ГОСУДАРСТВЕННЫЙ ТЕХНИЧЕСКИЙ УНИВЕРСИТЕТ ИМ. Р.Е. АЛЕКСЕЕВА"	Дата	01.01.2018
Учреждение		по ОКПО	02068137
		ИНН	5260001439
Обособленное подразделение			
Учредитель	Министерство образования и науки Российской Федерации	по ОКТМО	22701000001
Наименование органа, осуществляющего полномочия учредителя	МИНИСТЕРСТВО ОБРАЗОВАНИЯ И НАУКИ РОССИЙСКОЙ ФЕДЕРАЦИИ	по ОКПО	00083380
		ИНН	
Периодичность годовая		Глава по БК	
Единица измерения руб.		по ОКЕИ	383

Наименование показателя	Код строки	Код аналитики	Деятельность с целевыми средствами	Деятельность по государственному заданию	Приносящая доход деятельность	Итого
1	2	3	4	5	6	7
Доходы (стр. 030 + стр. 040 + стр. 050 + стр. 060 + стр. 090 + стр. 100 + стр. 110)	010	100	242 632 200,00	1 151 002 730,39	770 460 885,24	2 164 095 815,63
Доходы от собственности	030	120	X	X	2 635 230,83	2 635 230,83
Доходы от оказания платных услуг (работ)	040	130	X	1 091 571 800,00	689 877 243,56	1 781 449 043,56
Доходы от штрафов, пени, иных сумм принудительного изъятия	050	140	X	X	618 196,67	618 196,67
Безвозмездные поступления от бюджетов	060	150	X	X	0,00	0,00
поступления от наднациональных организаций и правительств иностранных государств	062	152	X	X		
поступления от международных финансовых организаций	063	153	X	X		
Доходы от операций с активами	090	170	0,00	253 233 184,39	-2 209 089,59	251 024 094,80
доходы от переоценки активов	091	171	0,00	-9 032,93	-588 805,75	-597 838,68
доходы от реализации активов	092	172	0,00	253 242 217,32	-514 400,85	252 727 816,47
из них						
доходы от реализации нефинансовых активов	093	172	0,00	-109 517,68	-153 808,85	-263 326,53
доходы от реализации финансовых активов	096	172	X	X	-360 592,00	252 991 143,00
чрезвычайные доходы от операций с активами	099	173	0,00	0,00	-1 105 882,99	-1 105 882,99
Прочие доходы	100	180	246 822 200,00	-178 802 254,00	79 541 035,02	147 560 981,02
в том числе:						
субсидии	101	180	246 822 200,00	X	X	246 822 200,00
субсидии на осуществление капитальных вложений	102	180	0,00	X	X	0,00
иные трансферты	103	180	X	X	75 432 017,09	75 432 017,09

Продолжение Приложения Ф

Наименование показателя	Код строки	Код аналитики	Деятельность с целевыми средствами	Деятельность по государственному заданию	Приносящая доход деятельность	Итого
иные прочие доходы	104	180	X	-178 802 254,00	4 109 017,93	-174 693 236,07
Доходы будущих периодов	110	100	-4 190 000,00	-15 000 000,00	-1 731,25	-19 191 731,25
Расходы (стр. 160 + стр. 170 + стр. 190 + стр. 210 + стр. 230 + стр. 240 + стр. 260 + стр. 270 + стр. 280)	150	200	236 008 292,72	1 160 989 617,15	779 460 048,09	2 176 457 957,96
Оплата труда и начисления на выплаты по оплате труда	160	210	21 112 974,27	827 743 093,79	497 269 657,82	1 346 125 725,88
в том числе:						
заработная плата	161	211	15 451 139,25	642 220 996,81	384 670 124,29	1 042 342 260,35
прочие выплаты	162	212	1 851 117,68	6 450 917,14	9 546 239,64	17 848 274,46
начисления на выплаты по оплате труда	163	213	3 810 717,34	179 071 179,84	103 053 293,89	285 935 191,07
Приобретение работ, услуг	170	220	1 010 795,16	120 478 966,49	182 457 695,43	303 947 457,08
в том числе:						
услуги связи	171	221	0,00	471 838,00	3 361 739,81	3 833 577,81
транспортные услуги	172	222	0,00	1 535 505,88	42 393,45	1 577 899,33
коммунальные услуги	173	223	0,00	53 232 010,39	61 502 127,22	114 734 137,61
арендная плата за пользование имуществом	174	224	0,00	246 556,00	858 154,94	1 104 710,94
работы, услуги по содержанию имущества	175	225	0,00	18 721 323,60	38 877 729,71	57 599 053,31
прочие работы, услуги	176	226	1 010 795,16	46 271 732,62	77 815 550,30	125 098 078,08
Обслуживание долговых обязательств	190	230				
в том числе:						
обслуживание долговых обязательств перед резидентами	191	231	X			
обслуживание долговых обязательств перед нерезидентами	192	232	X			
Безвозмездные перечисления организациям	210	240	0,00	89 115 762,00	0,00	89 115 762,00
безвозмездные перечисления государственным и муниципальным организациям	211	241	0,00	89 115 762,00	0,00	89 115 762,00
безвозмездные перечисления организациям, за исключением государственных и муниципальных организаций	212	242				
Безвозмездные перечисления бюджетам	230	250				
в том числе:						
перечисления наднациональным организациям и правительствам иностранных государств	232	252				
перечисления международным организациям	233	253				
Социальное обеспечение	240	260	27 832,34	0,00	76 500,00	104 332,34
в том числе:						
пособия по социальной помощи населению	242	262	27 832,34	0,00	0,00	27 832,34
пенсии, пособия, выплачиваемые организациями сектора государственного управления	243	263	0,00	0,00	76 500,00	76 500,00
Прочие расходы	250	290	213 445 520,16	55 690 207,00	7 338 258,41	276 473 985,57
Расходы по операциям с активами	260	270	411 170,79	68 562 143,40	92 200 089,58	161 173 403,77
в том числе:						
амортизация основных средств и нематериальных активов	261	271	0,00	58 591 611,30	23 878 180,71	82 469 792,01
расходование материальных запасов	264	272	411 170,79	9 970 532,10	68 321 908,87	78 703 611,76
чрезвычайные расходы по операциям с активами	269	273				
Расходы будущих периодов	290		0,00	-600 555,53	117 846,85	-482 708,68
Чистый операционный результат (стр. 301–стр. 302+стр. 303); (стр. 310+стр. 380)	300		6 623 907,28	24 044 319,43	-3 249 430,45	27 418 796,26
Операционный результат до налогообложения (стр. 010-стр. 150)	301		6 623 907,28	-9 986 886,76	-8 999 162,85	-12 362 142,33
Налог на прибыль	302				3 931 004,96	3 931 004,96
Резервы предстоящих расходов	303			34 031 206,19	9 680 737,36	43 711 943,55

Продолжение Приложения Ф

Наименование показателя	Код строки	Код аналитики	Деятельность с целевыми средствами	Деятельность по государственному заданию	Приносящая доход деятельность	Итого
Операции с нефинансовыми активами (стр. 320+стр. 330+стр. 350+стр. 360+стр. 370)	310		9 312 632,07	-257 753 702,93	3 429 689,63	-245 011 381,23
<i>Чистое поступление основных средств</i>	320		0,00	-30 744 197,80	7 505 954,77	-23 238 243,03
в том числе:						
увеличение стоимости основных средств	321	310	1 501 275,21	27 960 234,50	32 097 844,04	61 559 353,75
уменьшение стоимости основных средств	322	410	1 501 275,21	58 704 432,30	24 591 889,27	84 797 596,78
<i>Чистое поступление нематериальных активов</i>	330		0,00	-126 753,84	51 440,00	-75 313,84
в том числе:						
увеличение стоимости нематериальных активов	331	320	0,00	0,00	511 977,50	511 977,50
уменьшение стоимости нематериальных активов	332	420	0,00	126 753,84	460 537,50	587 291,34
<i>Чистое поступление произведенных активов</i>	350		0,00	-267 918 016,00	0,00	-267 918 016,00
в том числе:						
увеличение стоимости произведенных активов	351	330	0,00	-178 802 254,00	0,00	-178 802 254,00
уменьшение стоимости произведенных активов	352	430	0,00	89 115 762,00	0,00	89 115 762,00
<i>Чистое поступление материальных запасов</i>	360		9 312 632,07	41 035 264,71	15 279 797,42	65 627 694,20
в том числе:						
увеличение стоимости материальных запасов	361	340	9 723 802,86	51 021 649,81	110 374 596,45	171 120 049,12
уменьшение стоимости материальных запасов	362	440	411 170,79	9 986 385,10	95 094 799,03	105 492 354,92
<i>Чистое изменение затрат на изготовление готовой продукции (работ, услуг)</i>	370		0,00	0,00	-19 407 502,56	-19 407 502,56
в том числе:						
увеличение затрат	371	X	0,00	1 263 498 297,00	856 445 038,71	2 119 943 335,71
уменьшение затрат	372	X	0,00	1 263 498 297,00	875 852 541,27	2 139 350 838,27
Операции с финансовыми активами и обязательствами (стр.390 – стр.510)	380		-2 688 724,79	281 798 022,36	-6 679 120,08	272 430 177,49
Операции с финансовыми активами (стр. 410 + стр. 420 + стр. 440 + стр. 460 + стр. 470 + стр. 480)	390		-4 190 000,00	298 862 669,47	-30 606 632,20	264 066 037,27
<i>Чистое поступление средств учреждений</i>	410		-62 284,00	42 389 033,46	-14 326 035,43	28 000 714,03
в том числе:						
поступление средств	411	510	285 674 595,00	1 214 284 094,30	1 006 789 751,52	2 506 748 440,82
выбытие средств	412	610	285 736 879,00	1 171 895 060,84	1 021 115 786,95	2 478 747 726,79
<i>Чистое поступление ценных бумаг, кроме акций</i>	420					
в том числе:						
увеличение стоимости ценных бумаг, кроме акций	421	520				
уменьшение стоимости ценных бумаг, кроме акций	422	620				
<i>Чистое поступление акций и иных форм участия в капитале</i>	440					
в том числе:						
увеличение стоимости акций и иных форм участия в капитале	441	530				
уменьшение стоимости акций и иных форм участия в капитале	442	630				
<i>Чистое предоставление займов (ссуд)</i>	460					
в том числе:						
увеличение задолженности по предоставленным займам (ссудам)	461	540				
уменьшение задолженности по предоставленным займам (ссудам)	462	640				
<i>Чистое поступление иных финансовых активов</i>	470					
в том числе:						
увеличение стоимости иных финансовых активов	471	550				
уменьшение стоимости иных финансовых активов	472	650				
<i>Чистое увеличение дебиторской задолженности</i>	480		-4 127 716,00	256 473 636,01	-16 280 596,77	236 065 323,24

Продолжение Приложения Ф

Наименование показателя	Код строки	Код аналитики	Деятельность с целевыми средствами	Деятельность по государственному заданию	Приносящая доход деятельность	Итого
в том числе:						
увеличение дебиторской задолженности	481	560	525 810 715,56	1 122 283 620,93	1 210 767 606,80	2 858 861 943,29
уменьшение дебиторской задолженности	482	660	529 938 431,56	865 809 984,92	1 227 048 203,57	2 622 796 620,05
Операции с обязательствами (стр. 520 + стр. 530 + стр. 540)	510		-1 501 275,21	17 064 647,11	-23 927 512,12	-8 364 140,22
<i>Чистое увеличение задолженности по привлечениям перед резидентами</i>	520					
в том числе:						
увеличение задолженности по привлечениям перед резидентами	521	710				
уменьшение задолженности по привлечениям перед резидентами	522	810				
<i>Чистое увеличение задолженности по привлечениям перед нерезидентами</i>	530					
в том числе:						
увеличение задолженности по привлечениям перед нерезидентами	531	720				
уменьшение задолженности по привлечениям перед нерезидентами	532	820				
<i>Чистое увеличение прочей кредиторской задолженности</i>	540		-1 501 275,21	17 064 647,11	-23 927 512,12	-8 364 140,22
в том числе:						
увеличение прочей кредиторской задолженности	541	730	324 456 952,68	1 374 589 642,53	924 541 389,76	2 623 587 984,97
уменьшение прочей кредиторской задолженности	542	830	325 958 227,89	1 357 524 995,42	948 468 901,88	2 631 952 125,19

[47].

Приложение X

Отчет о финансовых результатах деятельности (ф. 0503721) (Изменение №1)

Дата формирования 30.04.2019
 Полное наименование учреждения ФЕДЕРАЛЬНОЕ ГОСУДАРСТВЕННОЕ БЮДЖЕТНОЕ ОБРАЗОВАТЕЛЬНОЕ УЧРЕЖДЕНИЕ ВЫСШЕГО ОБРАЗОВАНИЯ "НИЖЕГОРОДСКИЙ ГОСУДАРСТВЕННЫЙ ТЕХНИЧЕСКИЙ УНИВЕРСИТЕТ ИМ. Р.Е. АЛЕКСЕЕВА"
 Код учреждения 001У0836
 ИНН 5260001439
 КПП 526001001
 Период формирования 2018
 Учреждением - ФЕДЕРАЛЬНОЕ ГОСУДАРСТВЕННОЕ БЮДЖЕТНОЕ ОБРАЗОВАТЕЛЬНОЕ УЧРЕЖДЕНИЕ ВЫСШЕГО ОБРАЗОВАНИЯ "НИЖЕГОРОДСКИЙ ГОСУДАРСТВЕННЫЙ ТЕХНИЧЕСКИЙ УНИВЕРСИТЕТ ИМ. Р.Е. АЛЕКСЕЕВА"
 Сформировано ИНН 5260001439
 КПП 526001001

	на 01 января 2019г.	Форма по ОКУД	0503721
		Дата	01.01.2019
Учреждение	ФЕДЕРАЛЬНОЕ ГОСУДАРСТВЕННОЕ БЮДЖЕТНОЕ ОБРАЗОВАТЕЛЬНОЕ УЧРЕЖДЕНИЕ ВЫСШЕГО ОБРАЗОВАНИЯ "НИЖЕГОРОДСКИЙ ГОСУДАРСТВЕННЫЙ ТЕХНИЧЕСКИЙ УНИВЕРСИТЕТ ИМ. Р.Е. АЛЕКСЕЕВА"	по ОКПО	02068137
		ИНН	5260001439
Обособленное подразделение			
Учредитель	МИНИСТЕРСТВО НАУКИ И ВЫСШЕГО ОБРАЗОВАНИЯ РОССИЙСКОЙ ФЕДЕРАЦИИ	по ОКТМО	22701000
Наименование органа, осуществляющего полномочия учредителя	МИНИСТЕРСТВО НАУКИ И ВЫСШЕГО ОБРАЗОВАНИЯ РОССИЙСКОЙ ФЕДЕРАЦИИ	по ОКПО	29707772
		ИНН	9710062939
Периодичность годовая		Глава по БК	
Единица измерения руб.		по ОКЕИ	383

Наименование показателя	Код строки	Код аналитики	Деятельность с целевыми средствами	Деятельность по государственному заданию	Приносящая доход деятельность	Итого
1	2	3	4	5	6	7
Доходы (стр. 030 + стр. 040 + стр. 050 + стр. 060 + стр. 090 + стр. 100)	010	100	353 825 900,17	933 250 651,51	1 000 706 614,09	2 287 783 165,77
Доходы от собственности	030	120	X	X	3 118 712,99	3 118 712,99
Доходы от оказания платных услуг (работ), компенсаций затрат	040	130	X	875 186 700,00	678 023 609,62	1 553 210 309,62
Штрафы, пени, неустойки, возмещения ущерба	050	140	X	X	109 193,59	109 193,59
Безвозмездные поступления от бюджетов	060	150	X	X	0,00	0,00
из них						
поступления от наднациональных организаций и правительств иностранных государств	062	152	X	X	0,00	0,00
поступления от международных финансовых организаций	063	153	X	X	0,00	0,00
Доходы от операций с активами	090	170	0,00	58 063 951,51	6 834 533,34	64 898 484,85
в том числе:						
доходы от переоценки активов	091	171	0,00	0,00	6 256 775,36	6 256 775,36
доходы от реализации активов	092	172	0,00	-31 636,97	74 994,38	43 357,41
в том числе:						
доходы от реализации нефинансовых активов	093	172	0,00	-31 636,97	74 994,38	43 357,41
доходы от реализации финансовых активов	096	172	X	X	0,00	0,00
чрезвычайные доходы от операций с активами	099	173			502 763,60	502 763,60
Прочие доходы	100	180	353 825 900,17	0,00	312 620 564,55	666 446 464,72
в том числе:						
субсидии	101	180	353 825 900,17	X	X	353 825 900,17
субсидии на осуществление капитальных вложений	102	180		X	X	
иные трансферты	103	180	X	X	302 041 728,05	302 041 728,05

Продолжение Приложения X

Наименование показателя	Код строки	Код аналитики	Деятельность с целевыми средствами	Деятельность по государственному заданию	Приносящая доход деятельность	Итого
иные прочие доходы	104	180	X		10 570 103,42	10 570 103,42
Расходы (стр. 160 + стр. 170 + стр. 190 + стр. 210 + стр. 230 + стр. 240 + стр. 250+ стр. 260)	150	200	341 662 576,30	1 019 611 421,97	972 636 819,38	2 333 910 817,65
Оплата труда и начисления на выплаты по оплате труда	160	210	68 751 880,46	733 579 660,22	643 531 515,16	1 445 863 055,84
в том числе:						
заработная плата	161	211	53 223 523,27	567 494 402,62	502 360 645,86	1 123 078 571,75
прочие выплаты	162	212	2 852 969,30	3 229 639,91	9 725 230,12	15 807 839,33
начисления на выплаты по оплате труда	163	213	12 675 387,89	162 855 617,69	131 445 639,18	306 976 644,76
Оплата работ, услуг	170	220	42 771 312,46	96 863 464,58	167 410 283,31	307 045 060,35
в том числе:						
услуги связи	171	221	0,00	360 000,00	3 235 192,79	3 595 192,79
транспортные услуги	172	222	0,00	470 000,00	476 290,04	946 290,04
коммунальные услуги	173	223	238 320,00	54 494 690,24	54 115 476,26	108 848 486,50
арендная плата за пользование имуществом	174	224	0,00	0,00	441 301,68	441 301,68
работы, услуги по содержанию имущества	175	225	35 000 000,00	19 259 294,09	31 584 781,55	85 844 075,64
прочие работы, услуги	176	226	7 532 992,46	22 279 480,25	77 557 240,99	107 369 713,70
Обслуживание долговых обязательств	190	230				
обслуживание долговых обязательств учреждений	193	233				
процентные расходы по обязательствам	194	234				
Безвозмездные перечисления организациям	210	240	0,00	63 896 942,84	0,00	63 896 942,84
безвозмездные перечисления государственным и муниципальным организациям	211	241	0,00	63 896 942,84	0,00	63 896 942,84
безвозмездные перечисления организациям, за исключением государственных и муниципальных организаций	212	242				
Безвозмездные перечисления бюджетам	230	250		0,00	106 852,05	106 852,05
в том числе:						
перечисления наднациональным организациям и правительствам иностранных государств	232	252				
перечисления международным организациям	233	253		0,00	106 852,05	106 852,05
Социальное обеспечение	240	260	15 506,11	277 524,86	253 639,92	546 670,89
в том числе:						
пособия по социальной помощи населению	242	262	15 506,11	277 524,86	121 889,92	414 920,89
пенсии, пособия, выплачиваемые организациями сектора государственного управления	243	263	0,00	0,00	131 750,00	131 750,00
Прочие расходы	250	290	220 445 508,39	27 120 670,84	33 457 294,78	281 023 474,01
Расходы по операциям с активами	260	270	9 678 368,88	97 873 158,63	127 877 234,16	235 428 761,67
в том числе:						
амортизация основных средств и нематериальных активов	261	271	0,00	53 554 312,34	28 130 705,14	81 685 017,48
расходование материальных запасов	264	272	9 678 368,88	44 318 846,29	99 746 529,02	153 743 744,19
чрезвычайные расходы по операциям с активами	269	273				
Чистый операционный результат (стр. 301–стр. 302); (стр. 310+стр. 400)	300		12 163 323,87	-86 360 770,46	16 543 329,91	-57 654 116,68
Операционный результат до налогообложения (стр. 010-стр. 150)	301		12 163 323,87	-86 360 770,46	28 069 794,71	-46 127 651,88
Налог на прибыль	302		0,00	0,00	11 526 464,80	11 526 464,80
Операции с нефинансовыми активами (стр. 320+стр. 330+стр. 350+стр. 360+стр. 370+стр. 380+стр. 390)	310		-2 364 956,59	-134 719 498,72	35 895 183,03	-101 189 272,28
Чистое поступление основных средств	320		0,00	-37 448 425,59	-3 368 086,43	-40 816 512,02
в том числе:						
увеличение стоимости основных средств	321	310	12 848 280,46	17 666 535,61	25 395 250,00	55 910 066,07

Продолжение Приложения X

Наименование показателя	Код строки	Код аналитики	Деятельность с целевыми средствами	Деятельность по государственному заданию	Приносящая доход деятельность	Итого
уменьшение стоимости основных средств	322	410	12 848 280,46	55 114 961,20	28 763 336,43	96 726 578,09
Чистое поступление нематериальных активов	330		0,00	-126 753,84	-60 560,00	-187 313,84
в том числе:						
увеличение стоимости нематериальных активов	331	320	0,00	0,00	2 478 735,50	2 478 735,50
уменьшение стоимости нематериальных активов	332	420	0,00	126 753,84	2 539 295,50	2 666 049,34
Чистое поступление произведенных активов	350		0,00	-63 490 000,00	0,00	-63 490 000,00
в том числе:						
увеличение стоимости произведенных активов	351	330	0,00	0,00	0,00	0,00
уменьшение стоимости произведенных активов	352	430	0,00	63 490 000,00	0,00	63 490 000,00
Чистое поступление материальных запасов	360		-4 581 225,59	-33 081 956,83	8 082 578,99	-29 580 603,43
в том числе:						
увеличение стоимости материальных запасов	361	340	5 306 216,29	13 202 798,03	118 687 933,74	137 196 948,06
уменьшение стоимости материальных запасов	362	440	9 887 441,88	46 284 754,86	110 605 354,75	166 777 551,49
Чистое поступление прав пользования активом	370		0,00	0,00	26 904 385,00	26 904 385,00
в том числе:						
увеличение стоимости прав пользования активом	371		0,00	0,00	26 913 118,08	26 913 118,08
уменьшение стоимости прав пользования активом	372		0,00	0,00	8 733,08	8 733,08
Чистое изменение затрат на изготовление готовой продукции (работ, услуг)	380			0,00	4 158 209,65	4 158 209,65
в том числе:						
увеличение затрат	381	X		1 245 462 316,29	897 936 114,73	2 143 398 431,02
уменьшение затрат	382	X		1 245 462 316,29	893 777 905,08	2 139 240 221,37
Чистое изменение расходов будущих периодов	390	X	2 216 269,00	-572 362,46	178 655,82	1 822 562,36
Операции с финансовыми активами и обязательствами (стр. 410 – стр. 510)	400		14 528 280,46	48 358 728,26	-19 351 853,12	43 535 155,60
Операции с финансовыми активами (стр. 420 + стр. 430 + стр. 440 + стр. 460 + стр. 470 + стр. 480)	410		1 680 000,00	53 599 912,11	25 946 639,11	81 226 551,22
Чистое поступление средств учреждений	420		10 951 339,83	14 371 632,63	30 220 766,47	55 543 738,93
поступление средств	421	510	402 086 644,68	1 004 112 220,24	1 150 124 582,73	2 556 323 447,65
выбытие средств	422	610	391 135 304,85	989 740 587,61	1 119 903 816,26	2 500 779 708,72
Чистое поступление ценных бумаг, кроме акций	430					
увеличение стоимости ценных бумаг, кроме акций и иных форм участия в капитале	431	520				
уменьшение стоимости ценных бумаг, кроме акций и иных форм участия в капитале	432	620				
Чистое поступление акций и иных форм участия в капитале	440		0,00	0,00	6 000,00	6 000,00
увеличение стоимости акций и иных форм участия в капитале	441	530	0,00	0,00	18 000,00	18 000,00
уменьшение стоимости акций и иных форм участия в капитале	442	630	0,00	0,00	12 000,00	12 000,00
Чистое предоставление займов (ссуд)	460		0,00			0,00
увеличение задолженности по предоставленным займам (ссудам)	461	540	0,00			0,00
уменьшение задолженности по предоставленным займам (ссудам)	462	640				
Чистое поступление иных финансовых активов	470					
увеличение стоимости иных финансовых активов	471	550				
уменьшение стоимости иных финансовых активов	472	650				
Чистое увеличение дебиторской задолженности	480		-9 271 339,83	39 228 279,48	-4 280 127,36	25 676 812,29
увеличение дебиторской задолженности	481	560	396 238 832,17	904 170 981,29	1 132 987 553,58	2 433 397 367,04
уменьшение дебиторской задолженности	482	660	405 510 172,00	864 942 701,81	1 137 267 680,94	2 407 720 554,75

Продолжение Приложения X

Наименование показателя	Код строки	Код аналитики	Деятельность с целевыми средствами	Деятельность по государственному заданию	Приносящая доход деятельность	Итого
Операции с обязательствами (стр. 520 + стр. 530 + стр. 540 + стр. 550 + стр. 560)	510		-12 848 280,46	5 241 183,85	45 298 492,23	37 691 395,62
Чистое увеличение задолженности по привлечением перед резидентами	520		0,00	0,00	0,00	0,00
увеличение задолженности по привлечением перед резидентами	521	710	0,00	0,00	0,00	0,00
уменьшение задолженности по привлечением перед резидентами	522	810	0,00	0,00	0,00	0,00
Чистое увеличение задолженности по привлечением перед нерезидентами	530		0,00	0,00	0,00	0,00
увеличение задолженности по привлечением перед нерезидентами	531	720	0,00	0,00	0,00	0,00
уменьшение задолженности по привлечением перед нерезидентами	532	820	0,00	0,00	0,00	0,00
Чистое увеличение прочей кредиторской задолженности	540		-12 848 280,46	-4 485 208,30	20 050 671,64	2 717 182,88
увеличение прочей кредиторской задолженности	541	730	437 818 622,51	1 117 656 653,38	1 196 427 889,15	2 751 903 165,04
уменьшение прочей кредиторской задолженности	542	830	450 666 902,97	1 122 141 861,68	1 176 377 217,51	2 749 185 982,16
Чистое изменение доходов будущих периодов	550	X			25 127 029,59	25 127 029,59
Чистое изменение резервов предстоящих расходов	560	X		9 726 392,15	120 791,00	9 847 183,15

[47].