

МИНИСТЕРСТВО НАУКИ И ВЫСШЕГО ОБРАЗОВАНИЯ РОССИЙСКОЙ ФЕДЕРАЦИИ
федеральное государственное бюджетное образовательное учреждение
высшего образования
«Тольяттинский государственный университет»

Институт финансов, экономики и управления
(наименование института полностью)

Департамент бакалавриата (экономических и управленческих программ)
(наименование)

38.03.01 Экономика

(код и наименование направления подготовки, специальности)

Бухгалтерский учёт, анализ и аудит
(направленность (профиль)/специализация)

ВЫПУСКНАЯ КВАЛИФИКАЦИОННАЯ РАБОТА (БАКАЛАВРСКАЯ РАБОТА)

на тему Бухгалтерский баланс в анализе финансового состояния предприятия

Студент

К. А. Деянова

(И.О. Фамилия)

(личная подпись)

Руководитель

кандидат экономических наук, доцент М. В. Боровицкая

(ученая степень, звание, И.О. Фамилия)

Тольятти 2020

Аннотация

Бакалаврскую работу выполнила студент К. А. Деянова.

Тема выпускной квалификационной работы: Бухгалтерский баланс в анализе финансового состояния предприятия.

Научный руководитель: к.э.н., доцент М. В. Боровицкая.

Данная выпускная квалификационная работа направлена на проведение анализа финансового состояния предприятия по данным бухгалтерского учёта.

Цель исследования - проанализировать использование денежных средств в предприятии.

Объект исследования - ООО «Рассвет», занимающееся оптовой торговлей химическими продуктами.

Методы исследования – анализ технико-экономических показателей, оценка финансового состояния, анализ ликвидности

В первой главе данной работы автор рассматривает теоретические аспекты формирования бухгалтерского баланса, то есть сущность бухгалтерского баланса и его структура, так же нормативное регулирование баланса.

Во второй главе приведены технико-экономические характеристики ООО «Рассвет» и проведен анализ основных показателей предприятия, так же формирование и содержания бухгалтерского баланса в ООО «Рассвет».

В третьей главе автор рассматривает методику анализа финансового состояния по данным бухгалтерского баланса, так же проводит подробные анализы оценки предприятия.

Практическая значимость работы заключается в том, что отдельные её положения в виде материала разделов 2, 3 и приложения могут быть использованы специалистами коммерческих организаций

Данная работа состоит из введения, 3 глав, заключения, списка из 22 источников. Общий объем работ, исключая приложения, составляет 53 страниц машинописного текста, в том числе 14 таблиц, 5 рисунков.

Abstract

The theme of the bachelor's thesis is “The balance sheet in the analysis of the financial condition of the enterprise”.

This bachelor's thesis is aimed at analyzing the financial condition of the enterprise according to accounting data.

The aim of the work is to analyze the use of cash in the enterprise.

The object of the study is Rassvet LLC, which is engaged in the wholesale of chemical products.

In the first chapter of this work, the author considers the essence of the balance sheet and its structure, as well as regulatory regulation of the balance sheet.

The second chapter presents the technical and economic characteristics of Rassvet LLC and analyzes the main indicators of the enterprise.

In the third chapter, the author considers the methodology of analyzing the financial condition according to the balance sheet, also conducts detailed analysis of the assessment of the enterprise.

The practical significance of the work lies in the fact that its individual provisions in the form of material from subsections 2, 3 and applications can be used by specialists of commercial organizations

This work consists of an introduction, 3 chapters, conclusion, a list of 22 sources. The total amount of work, excluding applications, is 53 pages of typewritten text, including 14 tables, 5 figures.

Содержание

Введение.....	5
1 Теоретические аспекты формирования бухгалтерского баланса организации	7
1.1 Сущность и структура бухгалтерского баланса	7
1.2 Содержание бухгалтерского баланса.....	15
2 Формирование бухгалтерского баланса в ООО «Рассвет».....	23
2.1 Техничко-экономическая характеристика предприятия.....	23
ООО «Рассвет»	23
2.2 Формирование и содержание бухгалтерского баланса ООО «Рассвет»	28
3 Анализ финансового состояния в ООО «Рассвет» по данным бухгалтерского баланса.....	34
3.1 Методика анализа финансового состояния.....	34
по данным бухгалтерского баланса	34
3.2 Оценка финансового состояния по данным бухгалтерского учёта	38
3.3 Анализ ликвидности ООО «Рассвет»	43
Заключение	47
Список используемой литературы	49
Приложение А Бухгалтерский баланс ООО «Рассвет» за отчётный 2019 год	52
Приложение Б Отчёт о финансовых результатах ООО «Рассвет» за отчётный 2019 год	53
Приложение В Бухгалтерский баланс ООО «Рассвет» за отчётный 2018 год	54
Приложение Г Отчёт о финансовых результатах ООО «Рассвет» за отчётный 2018 год	55

Введение

Актуальность выбранной темы бакалаврской работы заключается в том, что бухгалтерская отчетность является главным документом, так же бухгалтерский учет считается важным источником информации хозяйственной деятельности, характеризующая экономическое положение организации, потому что именно она позволяет получить 1-е и довольно объективное представление о состоянии организации, а также дает вероятность составление соответствующих управленческих мнений, основанных на основе анализа экономической отчетности.

Цель данной выпускной квалификационной работы заключается в том, чтобы проанализировать финансовое состояние предприятия ООО «Рассвет» применяя бухгалтерскую отчетность.

Для достижения поставленной цели необходимо решить следующие задачи:

- рассмотреть теоретические аспекты формирования бухгалтерского баланса организации;
- дать краткую характеристику объекту исследования и рассмотреть формирование и содержание бухгалтерского баланса в ООО «Рассвет»;
- проанализировать финансовое состояние в ООО «Рассвет» по данным бухгалтерского баланса.

Объектом исследования выпускной квалификационной работы является предприятие ООО «Рассвет», основным видом деятельности которого является торговля оптовая химическими продуктами.

Предметом выпускной квалификационной работы является бухгалтерский баланс ООО «Рассвет».

Представленная работа написана с помощью учебной литературы, статистических данных предприятия, с использованием законодательных актов, положения и инструкций, а также годовая бухгалтерская отчетность предприятия ООО «Рассвет» за период 2017-2019 г.г.

Практическая значимость выпускной квалификационной работы состоит в проведении анализа финансового состояния с помощью бухгалтерской отчетности организации ООО «Рассвет».

Структура выпускной квалификационной работы состоит из введения, трех глав, заключения, списка использованной литературы, приложений. В работу включены таблицы, рисунки (схемы), формулы. Библиографический список включает 40 наименований.

В первой главе данной работы автор рассматривает теоретические аспекты формирования бухгалтерского баланса, то есть сущность бухгалтерского баланса и его структура, так же нормативное регулирование баланса.

Во второй главе приведены технико-экономические характеристики ООО «Рассвет» и проведен анализ основных показателей предприятия, так же формирование и содержания бухгалтерского баланса в ООО «Рассвет».

В третьей главе автор рассматривает методику анализа финансового состояния по данным бухгалтерского баланса, так же проводит подробный анализ оценки предприятия ООО «Рассвет».

1 Теоретические аспекты формирования бухгалтерского баланса организации

1.1 Сущность и структура бухгалтерского баланса

В современном мире предпринимательская деятельность всё больше зависит от используемой экономической информации. Прямое влияние на прибыльность, определение круга клиентов, партнеров и поставщиков имеет релевантность информации, на основе которой принимаются управленческие решения. При этом глобальное значение несет полнота, достоверность и прозрачность информации. Главной информационной базой для каждой организации является бухгалтерская (финансовая) отчетность. Она выполняет ряд важных задач:

1) Создает необходимые условия для действующий и потенциальных пользователей информации, которые на базе них принимают управленческие решения относительно взаимодействия с организацией;

2) Дает возможность оценить вероятность и объем реальных выплат от деятельности организации действующим и потенциальным ее пользователям;

3) Обеспечивает ликвидность отображения состояния финансовых ресурсов компании, в том числе и все возможные внешние обстоятельства, которые она несет.

Приведенные выше задачи обеспечиваются за счет качественного соблюдения характеристик бухгалтерской отчетности. Выделяют ряд критериев, которые отображают качество приведенной финансовой отчетности для действующего и потенциального пользователя (таблица 1).

Таблица 1 - Критерии качества предоставляемой информации для ее пользователя

№ п/п	Критерий	Определение
1	2	3

Продолжение таблицы 1

1	2	3
1	Ценность	Бухгалтерская отчетность имеет одну из самых важных ролей при принятии управленческих решений если она поступает вовремя и в актуальном формате, это и есть критерий ее ценности для потребителя. Информация, которая предоставлена не по формату и с нарушением сроков, которые требует потребитель, не несет прогностической ценности и становится неактуальной. Ценность является основой для прогнозирования дальнейших перспектив организации.
2	Надежность	Надежность или достоверность бухгалтерской отчетности означает реальное состояние экономических показателей организации. Надежность достигается за счет представления релевантной информации, которая отображает всю экономическую сущность деятельности организации, а не формальные стороны. Т.е. за счет надежности информации достигается объективность информации и исключает составления отчетности которая будет противоречить интересам пользователя .
3	Сопоставимость	Для сравнения показателей организации с показателями других фирм или показателями другого отчетного периода используют термин сопоставимость. Если отчетность выдерживает данное условие, то она становится ценной потребителю для анализа состояния хозяйственной деятельности фирмы.
4	Постоянство	Любая организация должна применять идентичные элементы учетной политики для анализа показателей за несколько отчетных периодов, таким образом можно сделать вывод что отчетность должна быть постоянной.

Следовательно, бухгалтерская отчетность должна предоставлять достоверную и полную картину о финансовом состоянии организации, о ее финансовых результатах деятельности и об изменениях финансовом положении за отчетный период и реализовываться данные пункты должны путем использования системы принципов и требований, которые четко направлены на обеспечение соответствующих подходов к составлению бухгалтерской отчетности, это декларируется в п. 6 Положения по бухгалтерскому учету «Бухгалтерская отчетность организации» (ПБУ 4/99), утвержденного Приказом Минфина России от 06.07.1999 N 43н[11].Реализация данной нормы осуществляется с помощью применения системы принципов и требований, направленной на обеспечение соответствующих подходов к составлению

бухгалтерской отчетности [9]. Основными показателями бухгалтерской отчетности организации являются:

- Активы;
- Обязательства;
- Доходы;
- Расходы;
- Прибыль (убытки);
- Собственный капитал.

Утверждение данных показателей должны соответствовать действующим правилам, которые применяются к бухгалтерскому учету. Для формирования информации об увеличении или уменьшении активов, обязательств перед организацией, доходах, затратах, прибыли, убытков, обязательств организации и собственного капитала прибегают к балансовому обобщению информации и сведения показателей для понимания ее различными пользователями. Под балансовым обобщением принято понимать метод отражения взаимосвязей между объектами бухгалтерского учета в денежном эквиваленте на определенную дату. Соответственно на базе данной информации формируется бухгалтерский баланс. Сведение показателей осуществляется различными способами, такие как: балансирование, алгоритмизация, выборка, а также различными формами, структурами, выбор которых в свою очередь, зависит от целей составления отчетности. Следовательно, финансовая отчетность является самым важным источником информации, влияющим, непосредственно, на получение прибыли, получаемой в результате принятия управленческих решений, а также формирования клиентской базы, базы поставщиков и потенциальных партнеров [23].

Бухгалтерский баланс представляет собой экономическую группировку и обобщения имущества организации по составу и размещению, а также по источникам его формирования (собственные и заемные обязательства), которая переносится в денежный эквивалент и формируется на определённую дату. Для

раскрытия сущности бухгалтерского баланса необходимо рассмотреть классификации ее имущества:

- Классификация по участию хозяйственных средств в обороте
- Классификацию по источникам формирования хозяйственных средств

(рис. 1 и рис. 2)

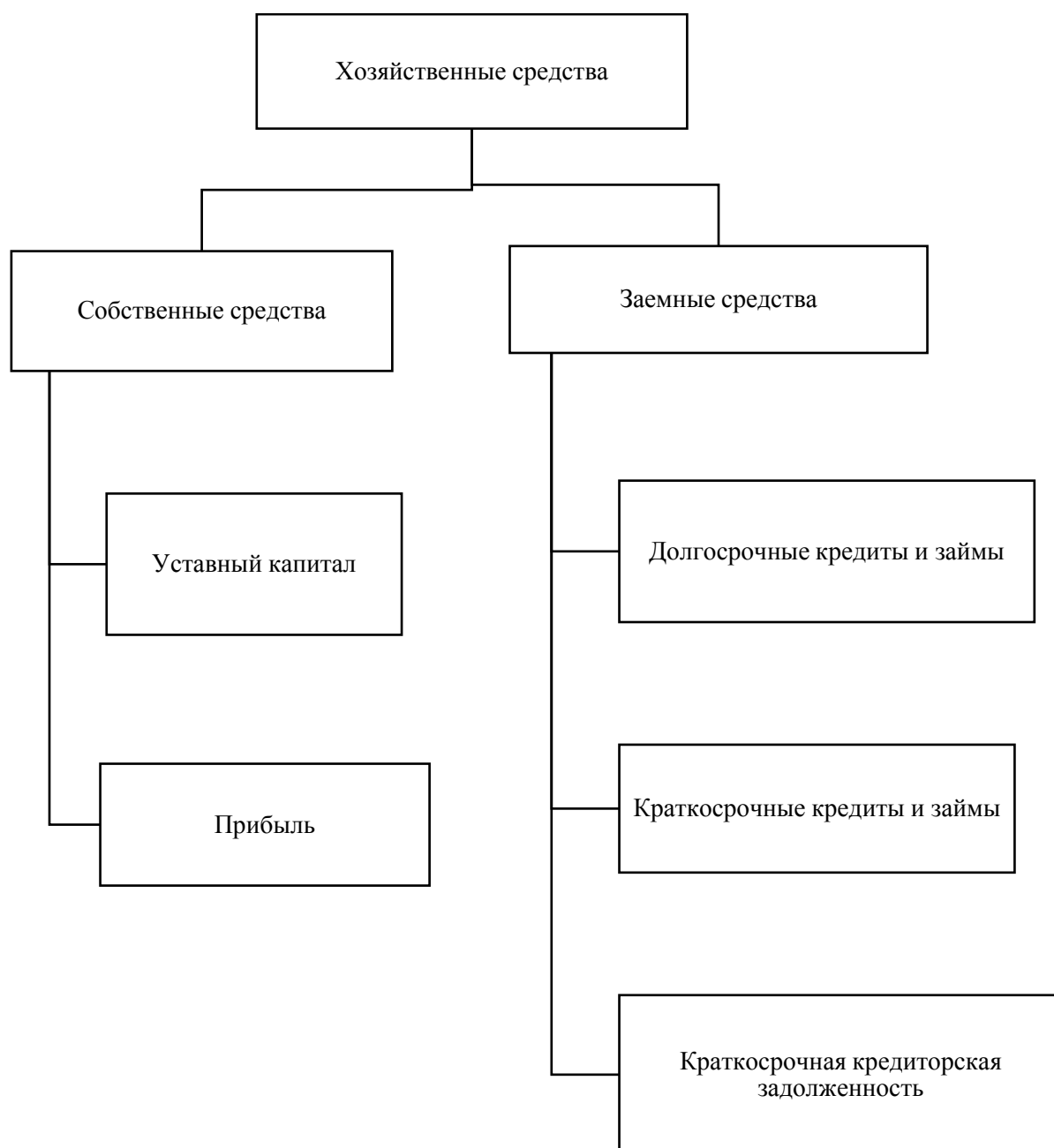


Рисунок 1 – Классификация хозяйственных средств по источникам их формирования



Рисунок 2 – Классификация хозяйственных средств по их участию в обороте

Классификации, приведенные выше представлены так, что первая соответствует активу бухгалтерского баланса, а вторая – пассиву бухгалтерского баланса.

Слово «актив» (деятельный) и слово «пассив» (недеятельный) имеют латинское происхождение, но их перевод никакого значения для бухгалтерского баланса не имеет, т.к. в целом, это представление одного и того же объекта, только в денежном эквиваленте [18].

По принципу, изначально заложенному в основу построения бухгалтерского баланса, актив и пассив всегда равны между собой.

В активе сгруппировано имущество, принадлежащее конкретному экономическому субъекту на конкретную дату в стоимостном выражении. Причем под имуществом подразумеваются все имеющиеся на данный момент времени материальные, нематериальные и денежные средства. Таким образом актив характеризует экономическую сторону жизнедеятельности экономического субъекта.

В пассиве же, представлена правовая сторона его жизнедеятельности, или другими словами, источники образования представленного в активе имущества – собственный и заемный капитал.

Принцип балансового обобщения информации гарантирует постоянное равенство его итогов [25].

Определенные группы элементов хозяйственного оборота, объединенные в зависимости от стадий кругооборота средств включены в актив бухгалтерского баланса предприятий.

Статьи актива размещаются в балансе по степени подвижности имущества, т. е. ликвидности. Ликвидность – это мера, которая отображает с какой скоростью имущество приобретает денежную форму.

Пассив баланса отображает, стоимость капитала, который вложен в деятельность предприятия и в какой форме он участвует в создании имущественной массы. В пассиве баланса все статьи сгруппированы и расположены по возрастанию степени срочности исполнения обязательств. Соответственно, пассив баланса, по большей мере, определяется как имеющиеся у фирмы обязательства за приобретённые ценности, услуги, обязательства на выделенные предприятием денежные средства [17].

Провести качественный анализ финансово-хозяйственной деятельности организации и контроль движения ее имущества, охватить полностью хозяйственные процессы, сгруппировать хозяйственные явления надлежащим образом, изучить взаимосвязь между явлениями на основе верной корреспонденции счетов позволяет правильно построенный бухгалтерский баланс.

Под валютой баланса понимают итоги по активу и пассиву баланса. Она отражает в активной и пассивной частях соответствие размеров экономических ресурсов организации объему финансовых ресурсов, предоставленных собственниками и кредиторами. Отображение в бухгалтерском балансе стоимости собственного и заемного капитала обеспечивает его владельцам контроль над ожидаемым его наращением.

Таким образом, бухгалтерский баланс – это сгруппированные в 2 раздела актива и 3 раздела пассива баланса статьи, которые обозначают определенный вид имущества или обязательства организации.

Государственная финансовая система выставляет определенные требования для организации бухгалтерского учета организации. Для контроля ведения отчетности вводится понятие «Нормативное регулирование бухгалтерского учета» на законодательном уровне, которое в 2020 году имеет четкую структуру и иерархию. Основным документом контроля результатов финансово-хозяйственной деятельности является Федеральный закон от 06.12.2011 № 402 «О бухгалтерском учете», следовательно на базе его требований, осуществляется деятельность всех хозяйствующих субъектов в России. Так же на основе данного закона разработано большое количество подзаконных актов, применяющихся во всех организациях для ведения бухучета, за счет них государством установлен ряд норм и правил, соблюдение которых является обязательным для всех организации, занимающихся финансово-хозяйственной деятельностью [20].

В соответствии с п. «р» ст. 71 Конституции России бухучет находится в ведении государства, т.е. нормативное регулирование бухгалтерского учета в РФ осуществляется российским правительством, а точнее Министерством финансов, которое, в свою очередь, разрабатывает и устанавливает правила ведения документооборота в учете различных хозяйственных операций. При этом регулирование некоторых аспектов бухгалтерского учета осуществляется Центробанком, ФСФР и другими органами. За счет принятия различных

законов, постановлений и различных нормативных актов осуществляется регулирование и контроль бухгалтерского учета организаций.

Нормативное регулирование бухгалтерского учета в России сформировано в виде четырехуровневой системы, представленной на рисунке 3.

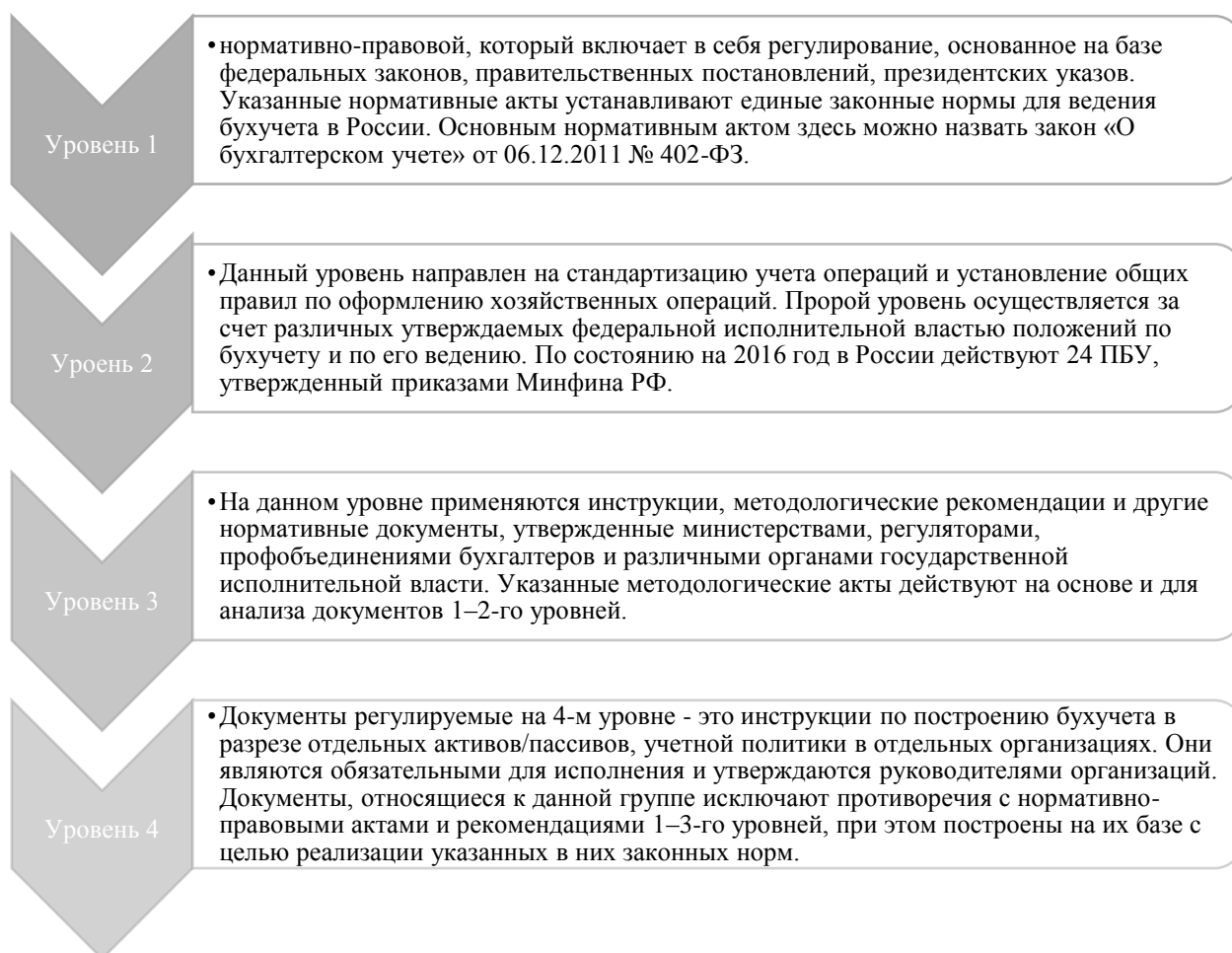


Рисунок 3 - Четырехуровневая система нормативного регулирования бухгалтерского учета в России

В соответствии с международными стандартами финансовой отчетности, утвержденной правительственным постановлением от 06.03.1998 № 283. за основу берется информация из Программы реформирования бухгалтерского учета в России в целях формирования правил ведения и организации бухгалтерского учета [14].

Таким образом, можно сделать вывод, что система нормативно-правового регулирования в России установила четкие правила бухгалтерского учета для всех субъектов хозяйствования.

1.2 Содержание бухгалтерского баланса

Что бы понять структуру бухгалтерского баланса необходимо понимать, каков порядок и механизм составления и заполнения. Если человек не имеет общего представления о сущности и понятии бухгалтерского баланса, статей, которые в него включаются, то структуру его понять невозможно. В данном разделе будут рассмотрены структура и сущность составляющих бухгалтерского баланса.

Учитывая особенности организации и той предпринимательской деятельности, которую она осуществляет, и составляется его бухгалтерский баланс и определяется его строение и содержание. Также важную роль в составлении бухгалтерского баланса играет бухгалтерская политика компании, так как его роль и структура непосредственно перекликаются между собой. Основной целью данного документа можно обозначить - полноценное и объективное отображение финансового положения организации на рынке, а содержание бухгалтерского баланса прямо помогает раскрыть ситуацию по каждой из сфер деятельности. Следовательно, бухгалтерский баланс является самым важным источником информации, который влияет, непосредственно, на получение прибыли, получаемой в результате принятия управленческих решений, а также формирования клиентской базы, базы поставщиков и потенциальных партнеров, так как несет для всех систематизированную информацию [9],[18].

Далее более подробно будет рассмотрена структура бухгалтерского баланса по статьям.

На сегодняшний день в актуальной форме баланса_активу отведены строки с 1100 по 1600. Начнем с расшифровки строк баланса 1-го раздела

«Внеоборотные активы», где аккумулируется в т.ч. информация о наличии в компании активов с низкой ликвидностью – ОС (основных средств) и НМА (нематериальных активов) (таблица 2). В строках этого раздела фиксируют их остаточную стоимость, т.е. разницу между первоначальной ценой и начисленным износом.

Таблица 2 – Внеоборотные активы

Строка бухгалтерского баланса		Расшифровка	Как формируется, по каким счетам берется сальдо
название	код		
1	2	3	4
Нематериальные активы (НМА)	1110	Остаточная стоимость НМА (патентов, лицензий, ПО) – разница между сальдо по дебету сч. 04 и сальдо по кредиту сч. 05	Д/т 04 (не учитывая НИОКР) – К/т 05, или Д/т 04, если не применяется сч. 05, а износ учитывается на сч. 04
Результаты исследований и разработок	1120	Расходы фирмы на завершённые и давшие положительный результат, но не относящиеся к НМА, научные разработки (НИОКР) учитываются на отдельных субсчетах к сч. 04	Д/т 04 по расходам на НИОКР
Нематериальные поисковые активы (НПА)	1130	Затраты на поиск и оценку месторождений полезных ископаемых – право на осуществление разведки, сбор информации о недрах, итоги разведывательного бурения, стоимость проведения оценки целесообразности разработки. Учитывается в составе капвложений, в балансе указывается за минусом начисленного износа	Д/т 08 – К/т 05 по относящимся к поисковым НМА
Материальные поисковые активы (МПА)	1140	Материальная составляющая расходов по поиску и разведке	Д/т 08- К/т 02 в части МПА

Продолжение таблицы 2

1	2	3	4
Основные средства (ОС)	1150	Остаточная стоимость ОС (зданий, оборудования, инструмента, машин) – дебетовое сальдо сч. 01, уменьшенное на сумму начисленного износа по ОС, т.е. на кредитовый остаток по сч. 02. По строке 1150 бухгалтерского баланса расшифровка(пример) может быть такой: если по объекту ОС с начальной стоимостью 100 тыс. руб. начислен износ в размере 20 тыс. руб., то в балансе его стоимость будет составлять 80 тыс. руб. (100 – 20)	Д/т 01 – К/т 02 (кроме износа по ОС, учитываемым на сч. 03)
Доходные вложения в материальные ценности	1160	Остаточная стоимость активов, например, оборудования, числящихся на сч. 03 и предназначенных для сдачи в аренду/прокат	Д/т 03 – К/т 02 в части износа, начисленного по имуществу, учитываемому на сч. 03
Финансовые вложения	1170	Информация о вложениях фирмы для получения прибыли. Дебетовое сальдо по счетам долгосрочных инвестиций: - займов персоналу (сч. 73/1), - по депозитным счетам (сч. 55/3) и счету финансовых вложений 58. Если создавался резерв под обесценение вложений (сч. 59), то остаток по сч. 58 уменьшают на кредитовый остаток по сч. 59	Д/т 55/3 + Д/т 58 – К/т 59 (при создании резерва) + Д/т 73/1 по долгосрочным процентным займам
Отложенные налоговые активы (ОНА)	1180	Образуются, если налоговый учет не совпадает с бухгалтерским, уменьшает размер налога на прибыль.	Д/т 09
Прочие внеоборотные активы	1190	Строка 1190 бухгалтерского баланса (расшифровка): указывается имущество, стоимость которого признана незначительной, например, неустановленного оборудования, капвложений или расходов, которые предприятие будет нести не в отчетном периоде – сч. 07, 08, 97 (в части разового платежа за право использования интеллектуального ресурса)	Д/т 07 + Д/т 08(кроме относящихся к поисковым активам) + Д/т 97 (по расходам со сроком списания свыше года)
Итого по разделу I	1100	Итоговая строка по разделу	Сумма заполненных строк раздела

Во втором разделе бухгалтерского баланса приведена стоимость ликвидных активов компании имеющихся в компании на отчетную дату (таблица 3).

Таблица 3 – Второй раздел баланса

Строка бухгалтерского баланса		Расшифровка	Как формируется, по каким счетам берется сальдо
название	код		
1	2	3	4
Запасы	1210	<p>Расшифровка строки 1210 «Запасы» в балансе включает:</p> <ul style="list-style-type: none"> • ТМЦ и производственное сырье – сч. 10, указывая дебетовое сальдо. Если фирма отражает стоимость ТМЦ в учетных ценах с использованием счетов 15 «Заготовление МЦ» и 16 «Отклонение в стоимости ТМЦ», то к остатку по сч. 10 прибавляют дебетовое сальдо или вычитают кредитовое сальдо по сч. 16; • остатки по незавершенному производству – сумма дебетовых остатков по счетам 20, 21, 23, 29, 44. В этой строке аккумулируются все расходы предприятия, т. е. прямые и косвенные издержки, в том числе затраты, связанные с общим функционированием фирмы и ее управлением – оплата коммунальных услуг, связи, приобретения канцелярских принадлежностей, ремонт оргтехники и т.п.; • сумма дебетовых остатков по товарным счетам 41 и 43 (за вычетом величины торговой наценки - кредитового сальдо по сч. 42 и размера резерва, созданного под обесценение ТМЦ – кредитового сальдо по сч. 14); • дебетовый остаток по сч. 45 «Товары отгруженные» 	Д/т 10 + Д/т 15 + Д/т 16 (или – К/т 16) + Д/т 20 + Д/т 21 + Д/т 23 + Д/т 28 + Д/т 29 + Д/т 41+ Д/т 43 – К/т 42– К/т 14 + Д/т 44 + Д/т 45
НДС по приобретенным ценностям	1220	Дебетовый остаток по сч. 19 «НДС по приобретенным МЦ»	Д/т 19

Продолжение таблицы 3

1	2	3	4
Дебиторская задолженность	1230	Объединяют дебетовые сальдо по счетам расчетов с поставщиками, покупателями, сотрудниками - 60, 62, 70, 71, 73 (исключая долгосрочные процентные займы по сч. 73/1), 75, 68, 69, 76 (НДС с авансов, отраженных на этих счетах не учитывают). Из полученной величины вычитают кредитовое сальдо по сч. 63 «Резервы сомнительных долгов», если резерв создавался	Д/т 60 + Д/т 62 – К/т 63 + Д/т 68 + Д/т 69 + Д/т 70 + Д/т 71 + Д/т 73 (кроме займов на сч. 73-1) + Д/т 75 + Д/т 76 (за минусом НДС с авансов выданных и полученных)
Финансовые вложения (кроме денежных эквивалентов)	1240	Вложения средств в краткосрочных периодах (менее года) для извлечения прибыли. Суммируют дебетовые сальдо по счетам 55/3 и 58 (за минусом кредитового остатка резерва под обесценение по кратковременным вложениям по счету 59), 73	Д/т 58 – К/т 59 + Д/т 55/3 + Д/т 73-1 (по краткосрочным операциям)
Денежные средства и денежные эквиваленты	1250	Формируют сведения об остатках денежных средств на счетах в банке и кассе фирмы, для чего суммируют дебетовые остатки по счетам 50 (кроме субсчета по денежным документам 50/3), 51, 52, 55, 57, 58 (в части денежных эквивалентов – ценных бумаг, акций и др.)	Д/т 50 (кроме 50/3) + Д/т 51 + Д/т 52 + Д/т 55 (кроме 55/3) + Д/т 57 + Д/т 58
Прочие оборотные активы	1260	Стоимость активов, не вошедших в перечисленные строки, например, дебетовое сальдо по сч. 50/3 (при учете денежных документов), суммы недостач и потерь по сч. 94	Д/т 50/3 + Д/т 94
Итого по разделу II	1200	Итоговая строка по разделу	Сумма заполненных строк раздела
БАЛАНС	1600	Всего по активу баланса	Сумма строк 1100 и 1200

Информацию о наличии в организации собственного капитала и резервов принято отображать в третьем разделе пассива баланса (Таблица 4).

Таблица 4 – Информация о наличии в организации собственного капитала и резервов

Строка бухгалтерского баланса		Расшифровка	Как формируется, по каким счетам берется сальдо
название	код		
1	2	3	4

Продолжение таблицы 4

1	2	3	4
УК	1310	Величина уставного капитала	К/т 80
Собственные акции, выкупленные у акционеров	1320	Это отрицательный показатель в балансе (указывается в скобках), указывающий на остаток акций компании, который она выкупила у участников для предполагаемой перепродажи или аннулирования	Д/т 81
Переоценка внеоборотных активов	1340	Сумма дооценки ОС и НМА, возникшая в результате переоценки (пересмотра первоначальной стоимости имущества), учтенная на сч. 83	К/т 83 (в части дооценки по ОС и НМА)
Добавочный капитал (без переоценки)	1350	Величина добавочного капитала без учета проведенной переоценки, например при получении имущества – кредитовый остаток по сч. 83	К/т 83 (кроме сумм дооценки)
Резервный капитал	1360	Величина сформированного резервного фонда или других фондов, образованных распределением из прибыли компании – кредитовое сальдо по сч. 82	К/т 82
Нераспределенная прибыль/непокрытый убыток	1370	Строка баланса 1370 - расшифровка отражает результат деятельности предприятия: размер прибыли, оставшейся в фирме после уплаты налогов или величину убытка. Кредитовое сальдо означает наличие нераспределенной прибыли, дебетовое – убытка	Одним из способов: <ul style="list-style-type: none"> • К/т 99 + К/т 84; • Д/т 99 + Д/т 84 (убыток указывается в скобках); • К/т 84 – Д/т 99; • К/т 99 – Д/т 84.
Итого по разделу III	1300	Итоговая строка по разделу	Сумма показателей строк раздела

Далее в разделе № 4 приведено содержание бухгалтерского баланса по состоянию расчетов по краткосрочным займам и стоимости отложенных обязательств по налогам, оценочных и прочих обязательств (таблица 5).

Таблица 5 – Отображение состояния расчетов по краткосрочным займам, величин отложенных обязательств по налогам, оценочных и прочих обязательств

Строка бухгалтерского баланса		Расшифровка	Как формируется, по каким счетам берется сальдо
название	код		
Заемные средства	1410	Остаток непогашенного долгосрочного займа, взятого на срок более 12 месяцев	К/т 67
Отложенные налоговые обязательства (ОНО)	1420	Образуются, если налоговый учет в компании разнится с бухгалтерским – разницы формируются по сч. 77, остаток непогашенных обязательств – это кредитовое сальдо по сч. 77	К/т 77

Продолжение таблицы 5

1	2	3	4
Оценочные обязательства	1430	Суммы резервов предстоящих расходов, запланированных в долгосрочной перспективе, например, на проведение реконструкции - кредитовое сальдо по сч. 96	К/т 96 в части резервов, сформированных под события, которые наступят не раньше, чем через год
Прочие обязательства	1450	Отражают привлеченные средства, не означенные в строке 1410. Это может быть долгосрочная задолженность перед контрагентом или бюджетом, в т.ч. по векселям, целевым поступлениям с долгосрочной перспективой покрытия	К/т 60 + К/т 62 + К/т 68 + К/т 69 + К/т 76 + К/т 86 (по долгосрочной задолженности)
Итого по разделу IV	1400	Итоговая строка	Сумма строк раздела

В шестой таблице представлена расшифровка отдельных показателей бухгалтерского баланса.

Таблица 6 – Пассив баланса, объединяющий обязательства компании, которые необходимы к погашению в краткосрочных периодах

Строка бухгалтерского баланса		Расшифровка	Как формируется, по каким счетам берется сальдо
название	код		
1	2	3	4
Заемные средства	1510	Остаток непогашенных краткосрочных займов, предоставленных банками или другими компаниями	К/т 66
Кредиторская задолженность	1520	По строке баланса 1520 расшифровка включает остатки задолженности (кредитовые сальдо), срок погашения которой не более 12 месяцев, перед различными контрагентами: - поставщиками (сч. 60), заказчиками (сч. 62); - учредителями (сч. 75); - разными дебиторами/кредиторами (сч. 76); - персоналом по зарплате (сч. 70), подотчету (сч. 71), прочим операциям (сч. 73); - бюджетом (сч. 68) и фондами (сч. 69)	К/т 60 + К/т 62 + К/т 68 + К/т 69 + К/т 70 + К/т 71 + К/т 73 + К/т 75 + К/т 76

Продолжение таблицы 6

1	2	3	4
Доходы будущих периодов	1530	Кредитовый остаток по доходам будущих периодов, например, если компания получила арендную плату вперед за несколько месяцев.	К/т 98
Оценочные обязательства	1540	Суммы резервов предстоящих расходов в краткосрочных периодах (менее 12 мес.), например, на выплату отпускных - кредитовое сальдо по сч. 96	К/т 96
Прочие обязательства	1550	Остальные обязательства, не вошедшие в перечисленные строки, например, остаток целевых средств по сч. 86	К/т 86 в части краткосрочной задолженности сроком погашения меньше 12 месяцев
Итого по разделу V	1500	Итоговая строка	Сумма строк по разделу
БАЛАНС	1700	Всего по пассиву баланса	1300 + 1400 + 1500

В главе 1 рассмотрены Сущность и структура бухгалтерского баланса, а так же сущность данного документа. Из анализа 1-й главы следует, что бухгалтерский баланс – это сгруппированные в 2 раздела актива и 3 раздела пассива баланса статьи, которые обозначают определенный вид имущества или обязательства организации [24].

Подводя итоги главы 1, можно сделать вывод, что бухгалтерский баланс напрямую отображает, какими средствами располагает организация, отображает ситуацию, которая складывается в компании в анализируемом периоде, выделяет резервы для роста и развития организации. Также бухгалтерский баланс полномасштабно помогает проанализировать состояние всех видов доходов и расходов организации, которые влияют на формирование ее собственного капитала.

2 Формирование бухгалтерского баланса в ООО «Рассвет»

2.1 Техничко-экономическая характеристика предприятия

ООО «Рассвет»

Организация ООО "Рассвет", г. Тольятти, зарегистрирована 30 сентября 2014 года, регистратор – Инспекция Федеральной налоговой службы по Красноглинскому району г. Самары. Полное наименование – ОБЩЕСТВО С ОГРАНИЧЕННОЙ ОТВЕТСТВЕННОСТЬЮ "РАССВЕТ". Уставный капитал составил 10,000 руб. Юридический адрес компании – 445013, Самарская область, г. Тольятти, Осиновый проезд, д. 47.

Классификация для предприятия ООО «Рассвет» по справочнику ОКВЭД представлена в таблице 7.

Таблица 7 – Сведения о видах экономической деятельности по Общероссийскому классификатору видов экономической деятельности

№ п/п	Код согласно ОКВЭД	Вид деятельности
Основной вид деятельности		
1.	46.75	Торговля оптовая химическими продуктами
2.	46.12.3	Деятельность агентов по оптовой торговле промышленными и техническими химическими веществами, удобрениями и агрохимическими продуктами
3.	46.44	Торговля оптовая изделиями из керамики и стекла и чистящими средствами
4.	46.6.2	Торговля оптовая изделиями, применяемыми в медицинских целях
5.	46.75.1	Торговля оптовая удобрениями и агрохимическими продуктам
6.	46.5.2	Торговля оптовая промышленными химикатами

Основным видом деятельности предприятия ООО «Рассвет» является оптовая торговля химическими продуктами.

Основной целью, которую ставит перед собой предприятие является достижение максимального уровня прибыльности от реализации химической продукции за счет удовлетворения потребностей потребителей.

Директор – Зеленин Алексей Васильевич. Организационно-правовая

форма (ОПФ) – общества с ограниченной ответственностью. На сегодняшний день организация является действующей.

Преимущества ООО «Рассвет»:

- долгое время работы. Компания зарегистрирована 6 лет назад, что говорит о стабильной деятельности и поднадзорности государственным органам;

- не входит в реестр недобросовестных поставщиков. По данным ФАС, не входит в реестр недобросовестных поставщиков;

-нет связей с дисквалифицированными лицами. По данным ФНС, в состав исполнительных органов компании не входят дисквалифицированные лица;

- уплачены налоги за прошлый отчетный период. По данным ФНС, компанией были уплачены налоги на сумму 1,303,671 руб. Это является признаком активно действующей компании;

- нет долгов по исполнительным производствам. По данным ФССП, открытые исполнительные производства в отношении компании отсутствуют.

Необходимой функцией управления считается функция организации, которая заключается в содействии сотрудников фирмы и начальника.



Рисунок 4 - Организационная структура управления ООО «Рассвет»

Разбирая организационную структуру организации, следует обозначить, что во главе организационной структуры выделен управляющий организации – Директор Общества, который держит под контролем всю активную работу ООО «Рассвет» и всех процессов, связанных с ней. Еще вопросы, касающиеся купли-продажи сырья, материалов, принимают решение под контролем директора

вместе с бухгалтером, оказавшегося у него в руководстве.

Главный бухгалтер ООО "Рассвет" подчиняется именно Директору и несет обязанность за составление учетной политики, ведение бухгалтерского учета и составлении бухгалтерской отчетности.

Бухгалтерская отчетность складывается предприятием, исходя из действующих в Российской Федерации правил бухгалтерского учета и отчетности (ПБУ 4/99 «Бухгалтерская отчетность организации»). Ведение бухгалтерского и налогового учета исполняется в журнально-ордерной форме с элементами автоматизации на основе созданных предприятием программ. Проведем анализ отчета о финансовых результатах в таблице 7, основываясь на данных отчета о финансовых результатах деятельности организации ООО «Рассвет» за 2017-2019 гг. (Приложение Б).

Таблица 7 – Анализ основных показателей ООО «Рассвет» за 2017-2019 гг.

Показатели	2017 год	2018 год	2019 год	Абсолютные показатели, тыс. руб.			Относительные показатели, %		
				2018/ 2017	2019/ 2018	2019/ 2017	2018/ 2017	2019/ 2018	2019/ 2017
Выручка	22853	16892	14812	-5961	-2080	-8041	-26,1	-12,3	-64,8
Расходы по обычной деятельности	(19764)	(16877)	(14570)	-2887	-2307	-5194	-14,6	-13,7	-73,7
Прочие доходы	7	131	69	124	-62	62	1771	-47,3	985
Прочие расходы	(63)	(66)	(137)	3	71	74	4,8	107,6	217,5
Налоги на прибыль	(607)	(19)	(39)	-588	20	-568	-96,9	105,3	6,4
Чистая прибыль	2426	61	135	-2365	74	-2291	-97,5	121,3	5,6
Рентабельность, %	66,8	1,7	4,1	-65,1	2,4	-62,7	2,5	241	6,1

Динамика финансовых результатов представлена на рисунке 5.

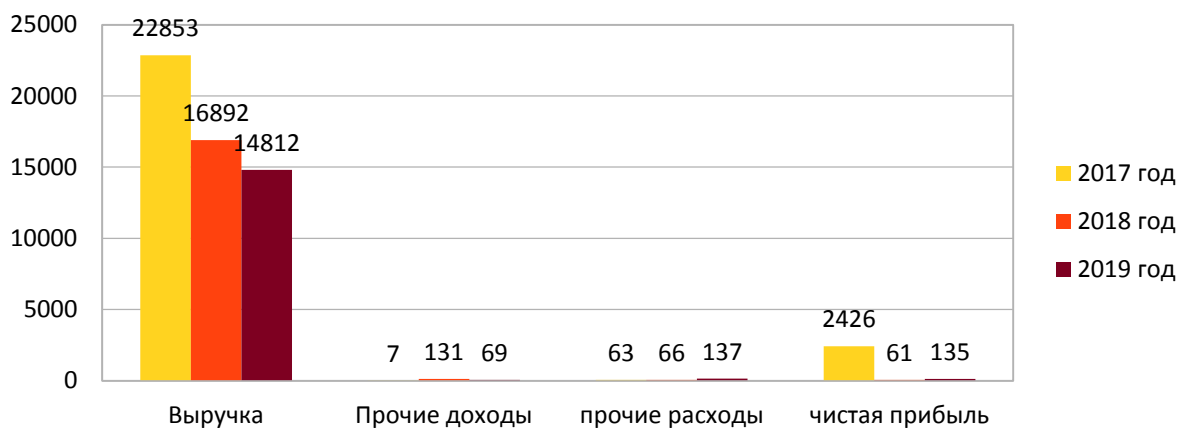


Рисунок 5 — Динамика финансовых результатов ООО «Рассвет» за 2017-2019 гг., тыс. руб.

Анализируя данные таблицы 7, можно сделать вывод по основным технико-экономическим показателям предприятия ООО «Рассвет» за период 2017-2019 г.г.

Исходя из данной таблицы 7 и рисунка 5 проанализировав 2017-2018 г.г. можно сделать вывод, что выручка предприятия значительно упала. Так, в 2018 году данный показатель снизился на 5961 тыс. руб. (26,1%) по сравнению с 2017 годом и составил 16892 тыс. руб. Данные изменения свидетельствуют об уменьшении объема продаж продукции.

В 2018 году наблюдается позитивная тенденция прочих доходов предприятия, так как данный показатель существенно увеличился на 124 тыс. руб. по сравнению с 2017 годом, что говорит о повышении доходов от дополнительных видов деятельности.

Прочие расходы в 2018 году выросли на 4,8% по сравнению с 2017 годом, что составило 66 тыс. руб.

В 2018 году чистая прибыль предприятия была значительно ниже прибыли, полученной в 2017 году, которая составляла 2426 тыс. руб. Таким образом, уменьшение чистой прибыли ООО «Рассвет» говорит об ухудшении финансового состояния на период 2017-2018 г.г.

Перемена всех вышеперечисленных показателей оказало влияние на основном показателе, который определяет эффективность работы организации,

рентабельность, она уменьшилась на 65,1. Данный показатель зависит от чистой прибыли, которая тоже уменьшилась на 2365 тыс. руб., это свидетельствует о снижении продаж.

Проанализировав следующий период 2018-2019 г.г. выручка составила на 2080 тыс. руб. меньше. Показатель, который находится от неё в зависимости это доходы по обычной деятельности, который так же показал спад на 5194 тыс. руб., что говорит о качественной продаже продукции.

Прочие дохода стали значительно меньше, что составили 69 тыс. руб., данное влияние на снижение показателя оказывают поступления, связанные с предоставлением за плату прав.

Прочие расходы организации ООО «Рассвет» увеличились на 71 тыс. руб., что говорит об увеличении рекламных и представительских затрат, а также расходов на перевозку продукции.

Представленная динамика выше перечисленных показателей хорошо повлияла на рентабельность, которая увеличилась на 2,4%, это говорит о том, что темп роста прибыли быстрее роста капитала и резервов, а также прочих расходов, так как было произведено наращивание продаж. Рентабельность зависит от чистой прибыли, которая так же выросла на 12,3%, это обосновано опережающим подъёмом доходов организации над его затратами.

Проанализировав весь период 2017-2019 г.г., были получены итоги анализа, которые помогут охарактеризовать ООО «Рассвет».

Выручка за данный период уменьшилась на 64,8%, что составляет 8041 тыс. руб. Данный показатель по отношению расходов по обычной деятельности уменьшается быстрее.

Прочие расходы за период 2017-2019 г.г. увеличилась на 74 тыс. руб., это говорит об увеличении денежных средств на перевозку продукции. Прибыль от продаж снизилась, что негативно отразилось на чистой прибыли, которая снизилась на 2291 тыс. руб.

Данные перечисленные показатели негативно отразились на рентабельности ООО «Рассвет», который уменьшился на 62.7%. Это

обосновано тем, что качество продукции, которую продаёт ООО «Рассвет» снизилось, и тем самым снизилась и чистая прибыль.

Проанализировав основные технико-экономические показатели ООО «Рассвет» за период 2017-2019 г.г. можно сделать вывод, что данное предприятие нестабильно себя ведёт, так как чистая прибыль то уменьшается, то увеличивается, уровень рентабельности ведёт себя абсолютно так же, как и чистая прибыль. Но если сравнивать последние два года 2018-2019 г.г. можно сказать, что ООО «Рассвет» имеет положительную динамику. Так как идёт увеличение чистой прибыли, так же рентабельности. Данная организация в целом имеет возможность улучшить своё финансовое состояние.

2.2 Формирование и содержание бухгалтерского баланса ООО «Рассвет»

ООО «Рассвет» ведёт бухгалтерский учет в согласовании ч.3 ст.7 Федерального Закона от 6 декабря 2011 г. №402-ФЗ [20]. В качестве форм первичных учетных документов на предприятии применяются унифицированные формы, одобренные Госкомстатом РФ [22]. Список форм, одобренный для использования на предприятии, а еще образцы не типовых документов утверждены в Учетной политике на основании ч.4 ст.9 Закона от 6 декабря 2011 г. №402-ФЗ.

В реальное время организация, применяет УСН[15], тем самым она должна вести бухгалтерского учет, оформлять и сдавать бухгалтерскую отчетность на совокупных причинах [19],[21]. Закон «О бухгалтерском учете» от 06.12.2011 № 402-ФЗ не готовит для них практически никаких исключений (об этом – в письме Минфина РФ от 23.01.2015 № 03-11-06/2/1742).

Однако субъектам малого бизнеса разрешено составлять Упрощенную бухгалтерскую (финансовую) отчетность, которая состоит из бухгалтерского баланса и отчета о финансовых результатах [12],[13].

Именно поэтому[10] в состав годовой бухгалтерской (финансовой)

отчетности ООО «Рассвет» включены следующие формы:

1. Бухгалтерский баланс
2. Отчёт о финансовых результатах

Упрощенный баланс в отличие от обычного имеет меньшее число строк: 5 в активе и 6 в пассиве.

В активе упрощенного баланса, без детализации, отражаются:

1. Материальные внеоборотные активы, включающие в себя:

- основные средства (счет 01 за минусом амортизации, скопленной на счете 02);
- имущество, предоставляемое за оплату во временное использование (счет 03 за минусом амортизации, скопленной на счете 02);
- оборудование к установке (счет 07);
- капитальные вложения (счет 08, не считая вложений в НМА и НИОКР);
- авансы, связанные со строительством ОС (счет 60) (см. послание Минфина РФ от 24.01.2011 № 07-02-18/01).

2. Нематериальные, денежные и иные внеоборотные активы, в которые входят:

- НМА (счет 04 за минусом амортизации, скопленной на счете 05);
- долговременные финансовые вложения (счет 58 за минусом резерва под их обесценение, сформированного на счете 59);
- инвестиции в НМА и НИОКР (субсчета 08-5, 08-8) и др.

3. Запасы, состоящие:

- из сырья и материалов (счет 10);
- незавершенного производства (дебетовые остатки по счетам учета расходов 20, 21, 23 и др.);
- продуктов (счет 41);
- готовой продукции (счет 43).

4. Денежные средства и валютные эквиваленты, в том числе:

- остатки по кассе, расчетному, денежному, особым счетам (счета 50, 51, 52, 55-3);

- переводы в пути (счет 57).

5. Денежные и иные обратные активы, складывающиеся:

- из краткосрочных денежных инвестиций (счет 58 за минусом резерва под обесценение, сформированного на счете 59);

- дебетовых остатков по счетам учета расчетов (60, 62, 68, 69, 70, и др.)

Денежная единица актива баланса (строка 1600) демонстрирует итоговую необходимую сумму имущества, которая формируется из суммы характеристик оборотных и внеоборотных активов. На 31 декабря 2019 года денежная единица актива бухгалтерского баланса фирмы составила 3535 тыс. руб.

В таблице 8 рассмотрим формирование актива баланса.

Таблица 8 – Формирование статей актива в бухгалтерском балансе ООО «Рассвет»

Наименование показателя	Код строки	Формирование
1	2	3
Материальные внеоборотные активы	1150	Отсутствует
Нематериальные, финансовые и другие внеоборотные активы	1120	Отсутствует
Запасы	1210	Сч.10 «Материалы» + Сч.15 «Заготовление и приобретение материальных ценностей» +/- Сч.16 «Отклонение в стоимости материальных ценностей» + Сч.41 «Товары» - Сч.42 «Торговая наценка» - Сч.14 «Резервы под снижение стоимости материальных ценностей» + Сч.44 «Расходы на продажу» + Сч.45 «Товары отгруженные» + Сч.97 «Расходы будущих периодов» = 537 тыс.руб.
Денежные средства и денежные эквиваленты	1250	Сч.50 «Касса» + Сч.51 «Расчетные счета» + Сч.55 «Специальные счета в банках» (кроме срочных депозитных вкладов) + Сч.57 «Переводы в пути» = 1 224 тыс.руб.

Продолжение таблицы 8

1	2	3
Финансовые и другие оборотные активы	1230	Сч.58 «Финансовые вложения» + Сч.55, субсчет «Депозитные вклады» - Сч.59 «Резервы под обесценение вложений в ценные бумаги» + Сч.19 «Налог на добавленную стоимость по приобретенным ценностям» + дебетовые Сч.60 «Расчеты с поставщиками и подрядчиками», 62 «Расчеты с покупателями и заказчиками», 68 «Расчеты по налогам и сборам», 69 «Расчеты по социальному страхованию и обеспечению», 70 «Расчеты с персоналом по оплате труда», 71 «Расчеты с подотчетными лицами», 73 «Расчеты с персоналом по прочим операциям», 75 «Расчеты с учредителями», 76 «Расчеты с разными дебиторами и кредиторами» - Сч.63 «Резервы по сомнительным долгам» = 1 774тыс.руб.
Баланс	1600	Строки 1150+1120+1210+1250+1230 = 3 535 тыс.руб.

Денежная единица баланса (строка 1700) дает собой совместную необходимую сумму личных и заемных средств организации: Денежная единица пассива баланса (строка 1700) = строка 1300+ строка 1360+ строка 1410+ строка 450+ строка 1510+ строка 1520+ строка 1550. На 31 декабря 2019 г. денежная единица пассива баланса ООО «Рассвет» составляла 3535 тыс. руб.

Рассмотрим порядок формирования данных показателей бухгалтерского баланса.

Раздел «Капитал и резервы» на 31 декабря 2019 года составил 3279 тыс. руб. Сюда относят уставный капитал, добавочный и резервный капитал, нераспределенную прибыль (непокрытый убыток), переоценку основных средств (нематериальных активов). Также собственные акции, выкупленные у акционеров для аннулирования (доли учредителей).

Раздел «Долгосрочные заемные средства» составляли 0 тыс. руб. на 31 декабря 2019 года.

Раздел «Кредиторская задолженность» составил 256 тыс. руб. По данной строке отражается необходимая сумма иной краткосрочной задолженности организации перед ее кредиторами.

В таблице 9 рассмотрим формирование пассива баланса.

Таблица 9 – Формирование статей пассива в бухгалтерском балансе ООО «Рассвет»

Наименование показателя	Код строки	Формирование
Капитал и резервы	1300	Кредитовые сч.80 «Уставный капитал», 83 «Добавочный капитал»,84 «Нераспределенная прибыль» – дебетовые сч.81 «Собственные акции (доли)»,84 «Нераспределенная прибыль» = 3 279 тыс.руб.
Целевые средства	1350	Отсутствует
Фонд недвижимого и особо ценного движимого имущества и иные целевые фонды	1360	Отсутствует
Долгосрочные заёмные средства	1410	Отсутствует
Другие долгосрочные обязательства	1450	Отсутствует
Краткосрочные заемные средства	1510	Отсутствует
Кредиторская задолженность	1520	Сумма кредитовых сч.60 «Расчеты с поставщиками и подрядчиками»,62 «Расчеты с покупателями и заказчиками»,76 «Расчеты с разными дебиторами и кредиторами»,68 «Расчеты по налогам и сборам»,69 «Расчеты по социальному страхованию и обеспечению»,70 «Расчеты с персоналом по оплате труда»,71 «Расчеты с подотчетными лицами»,73 «Расчеты с персоналом по прочим операциям»,75-2 «Расчеты по выплате доходов» = 256 тыс.руб.
Другие краткосрочные обязательства	1550	Отсутствует
Баланс	1700	Строки 1300+110+1450+1510+1520+1550 = 3 535 тыс.руб.

Как ведомо, строчки баланса закодированы. Их коды находятся в приложении № 4 к приказу № 66н. Упрощённый баланс имеет укрупненные характеристики, включающие некоторое количество характеристик (без детализации), вследствие этого код строчки в нем надо свидетельствовать по показателю, имеющему больший удельный авторитет в составе укрупненного показателя (п. 5 приказа № 66н) [16].

Подпись на балансе ставит только директор организации, подписывать главному бухгалтеру не требуется.

Таким образом, можно сделать вывод о том, что в целом у организации после анализа основных технико-экономических показателей есть положительная динамика и есть возможность улучшить свое финансовое состояние. А также ООО «Рассвет» согласно Федерального закона от 06.12.2011 N 402-ФЗ (ред. от 26.07.2019) "О бухгалтерском учете" составляет упрощенный баланс, состоящий из 5 строк в активе и 6 в пассиве.

3 Анализ финансового состояния в ООО «Рассвет» по данным бухгалтерского баланса

3.1 Методика анализа финансового состояния по данным бухгалтерского баланса

Финансовый анализ – это способ оценки и прогнозирования финансового состояния предприятия на основе ее бухгалтерской (финансовой) отчетности. Главное преимущество бухгалтерской (финансовой) отчетности – это ее аналитические способности. Достаточным информационным источником для расчета показателей финансового состояния будет бухгалтерская отчетность, главную позицию в которой занимает бухгалтерский баланс [2].

Цель финансового анализа – это получение пользователями нужной аналитической информации для своевременного принятия управленческих решений. Таким образом, бухгалтерский учет – это помимо способа регистрации фактов хозяйственной деятельности, также и источник для принятия эффективных управленческих решений [4].

Источником информации для проведения финансового анализа является бухгалтерская (финансовая) отчетность. В состав этой отчетности входят: бухгалтерский баланс, отчет о финансовых результатах, пояснения к бухгалтерскому балансу и отчету о финансовых результатах, отчет о движении денежных средств и отчет об изменении капитала [8].

Однако субъектам малого бизнеса разрешено составлять Упрощенную бухгалтерскую (финансовую) отчетность, которая состоит из бухгалтерского баланса и отчета о финансовых результатах [22].

Анализируя баланс организации можно узнать степень обеспеченности собственными оборотными средствами и оценить общее финансовое состояние.

Для того чтобы оценить уровень покрытия обязательств активами организации проводится анализ ликвидности баланса [27].

Анализ ликвидности баланса – это сравнение средств по активу, которые сгруппированы по уровню убывающей ликвидности, с обязательствами по пассивам, сгруппированных по уровню срочности их покрытия [1].

В зависимости от степени ликвидности активы предприятия делятся на 4 группы:

А1 - наиболее ликвидные;

А2 - быстро ликвидные;

А3 - медленно реализуемые;

А4 - труднореализуемые активы.

Пассивы группируются по степени срочности их оплаты:

П1 - наиболее срочные обязательства;

П2 - краткосрочные пассивы;

П3 - долгосрочные пассивы;

П4 - постоянные пассивы.

Возможность организации расплатиться по своим краткосрочным обязательствам, то есть соотношение между группами активов и пассивов характеризует ликвидность.

Для признания баланса абсолютно ликвидным, должны быть соблюдены следующие неравенства:

$A1 > П1$;

$A2 > П2$;

$A3 > П3$;

$A4 \leq П4$.

Для определения ликвидности баланса также нужно рассчитать определенное количество коэффициентов, отражающих соотношение статей баланса и других видов финансовой отчетности [5].

Коэффициенты необходимые для оценки ликвидности:

- Коэффициент текущей ликвидности ($K_{\text{тл}}$);
- Коэффициент абсолютной ликвидности ($K_{\text{ал}}$);
- Коэффициент критической ликвидности ($K_{\text{кл}}$) [3];

Долю денежных средств, расчетов и прочих активов в текущих обязательствах характеризует коэффициент текущей ликвидности ($K_{\text{тл}}$). На возможность возникновения достаточно высокого финансового риска и неблагоприятных перспектив для привлечения дополнительных денежных средств со стороны может указывать неудовлетворительное значение данного показателя. Нормой считается значение показателя выше единицы.

Коэффициент абсолютной ликвидности ($K_{\text{ал}}$) – это доля денежных средств в текущих обязательствах. Рассчитывается как отношение денежных средств и денежных эквивалентов к сумме кредиторской задолженности, краткосрочных заемных средств и других краткосрочных обязательств. Он определяет наличие денег для покрытия текущих обязательств. Значение от 0,2 и выше считается нормой. Значительное увеличение данного показателя будет нежелательным, в связи с необходимостью нахождения денежных средств в обороте.

Самый значительный интерес к этому коэффициенту будет у поставщиков и подрядчиков данного предприятия.

Коэффициент критической ликвидности ($K_{\text{кл}}$) определяется как отношение суммы денежных средств и денежных эквивалентов и финансовых и других оборотных активов к сумме краткосрочных заемных средств, кредиторской задолженности и других краткосрочных обязательств. Он показывает уровень покрытия текущих обязательств за счет наиболее ликвидных активов и предстоящих поступлений. Значение равное 1 и более будет нормой для данного показателя [26].

Также стоит провести анализ активов и пассивов баланса. Его осуществляют для оценки абсолютных отклонений и темпов прироста определенных показателей, сравнивая их за отчетный, предыдущий и предшествующий предыдущему года. Затем нужно сделать выводы по каждому показателю на основе их анализа. Источником информации будет бухгалтерский баланс [7].

Для полной оценки финансового состояния организации нужно провести анализ финансовой устойчивости.

Анализ финансовой устойчивости делается на основе оценки абсолютных отклонений конкретных показателей за три года. По каждому из показателей делается вывод об изменениях [6].

Для оценки финансовой устойчивости нужно рассчитать следующие показатели:

- Коэффициент обеспеченности оборотных активов собственными оборотными средствами ($K_{об.о.а.с.о.с}$);
- Коэффициент обеспеченности материальных запасов собственными оборотными средствами ($K_{об.м.з.с.о.с}$);
- Коэффициент автономии (K_a);
- Коэффициент финансовой активности (плечо финансового рычага) ($K_{ф.а}$);
- Коэффициент маневренности собственного капитала (K_m);
- Коэффициент долгосрочного привлечения заемных средств ($K_{д.з.с}$);
- Коэффициент финансовой устойчивости ($K_{ф.у}$).

Коэффициент обеспеченности оборотных активов собственными оборотными средствами ($K_{об.о.а.с.о.с}$) – это значение, рассчитывающееся как отношение разности капитала и резервов, материальных внеоборотных активов и нематериальных, финансовых и других внеоборотных активов к сумме запасов, денежных средств и денежных эквивалентов и финансовых и других оборотных активов. Результат расчета этого показателя говорит о достаточности собственных средств для обеспечения текущей деятельности.

Отношение разности капитала и резервов, материальных внеоборотных активов и нематериальных, финансовых и других внеоборотных активов к запасам – коэффициент обеспеченности материальных запасов собственными оборотными средствами ($K_{об.м.з.с.о.с}$). Нормальным значение – 0,6-0,8.

Коэффициент автономии (K_a) – это отношение капитала и резервов к валюте баланса. Величина данного коэффициента показывает независимость от кредиторов.

Деление суммы долгосрочных и краткосрочных заемных средств на капитал и резервы – это коэффициент финансовой активности (плечо финансового рычага) ($K_{ф.а}$).

Коэффициент маневренности собственного капитала (K_m) – это отношение разности капитала и резервов, материальных внеоборотных активов и нематериальных, финансовых и других внеоборотных активов к капиталу и резервам. Он показывает уровень ликвидности собственных финансовых средств организации. Рекомендуемым значением будет 0.5.

Коэффициент долгосрочного привлечения заемных средств ($K_{д.з.с}$) – деление долгосрочных заемных средств на капитал и резервы. Рекомендуемое значение меньше или равно 1.

Последний исследуемый показатель – это коэффициент финансовой устойчивости ($K_{ф.у}$). Он рассчитывается как отношение суммы капитала и резервов и долгосрочных заемных средств к валюте баланса. Оптимальное значение – 0,5-0,7.

Таким образом, финансовый анализ, который проводится с помощью анализов ликвидности баланса и финансовой устойчивости дает полную информацию для принятия эффективных управленческих решений.

3.2 Оценка финансового состояния по данным бухгалтерского учёта

Экономическое положение фирмы характеризуется совокупностью показателей, отображающих положение денежных средств в процессе его кругооборота и дееспособность предприятия финансировать собственную деятельность на конкретный момент времени. Ведётся анализ денежного состояния организации с целью выявления вероятности увеличения производительности его функционирования. Работоспособность организации

стремиться развиваться и улучшать свои показатели, держать в равновесии собственные активы и пассивы, поддерживать свою экономическую стабильность.

Актив баланса может предоставить общую оценку имущества, которое находится в организации, а также разграничить оборотные и внеоборотные средства.

Организация обретает основные, оборотные средства и НМА за счёт собственных и заёмных средств. Если увеличение активов случается за счёт собственных источников, то это подходящий вариант.

Для оценки финансового состояния организации был проведён анализ активов и пассивов ООО «Рассвет». Данный анализ представлен в таблице 10

Таблица 10 – Анализ структуры активов ООО «Рассвет», тыс. руб.

Показатели	Величина			Структура активов, %			Изменения в абсолютных величинах		Изменение, %	
	2017 год	2018 год	2019 год	2017 год	2018 год	2019 год	2018/2017	2019/2018	2018/2017	2019/2018
Материальные внеоборотные активы	826	395	0	16,4	9,7	0	431	395	-52,2	1
Запасы	532	829	537	10,6	20,4	15,2	297	292	55,9	-35,2
Денежные средства и денежные эквиваленты	1347	768	1224	26,7	18,9	34,6	579	456	-43	59,4
Финансовые и другие оборотные активы	2330	2077	1774	46,3	51	50,2	253	303	-10,9	-14,6
Всего	5035	4069	3535	100	100	100	966	534	-19,2	-13,1

Проанализировав данные показатели можно сказать что, за 2018 год в ООО «Рассвет» произошло уменьшение оборотных активов на 10,9%. На данный показатель так повлияли денежные средства и денежные эквиваленты, которые так же снизились на 579 тыс. руб. или на 43%.

Исходя из данного анализа так же можно сказать о материальных внеоборотных активах, которые так же показали свой спад на 52,2%. А в 2019 году данные активы стали равны нулю.

Запасы по данной таблице за 2018 год увеличились на 297 тыс. руб. что составило 55,9%. Но за 2019 год произошёл спад на 35,2%.

Не смотря на увеличение денежных средств в ООО «Рассвет» за 2019 год на 59,4% финансовые и другие оборотные активы продолжают уменьшаться. И за данный год снизились ещё на 14,6%.

Собственный капитал обозначает общую стоимость средств организации, которые находятся в его собственности, так же что формируют часть активов. Данная часть активов, сформирована благодаря инвестиции в них собственного капитала, является чистыми активами организации.

Поступление, приобретение, создание имущества организации осуществляется за счёт собственных и заёмных средств, характеристика соотношения которых раскрывает существо его финансового положения. проведём анализ собственных и заёмных средств, вложенных в имущество ООО «Рассвет» за период 2017-2019 г.г., тыс. руб.

Таблица 11 -Анализ структуры пассивов ООО «Рассвет» за 2017-2019 г.г., тыс. руб.

Показатели	Величина			Структура активов, %			Изменения в абсолютных величинах		Изменение,%	
	2017 год	2018 год	2019 год	2017 год	2018 год	2019 год	2018/2017	2019/2018	2018/2017	2019/2018
Капитал и резервы	3633	3694	3279	72,1	90,8	92,8	61	415	1,7	-12,7
Долгосрочные заёмные средства	493	0	0	9,8	0	0	493	0	1	0
Кредиторская задолженность	909	375	256	18,1	9,2	7,2	534	119	-58,7	-31,7
Всего	5035	4069	3535	100	100	100	966	534	-19,2	-13,1

Проанализировав данные этой таблицы можно сказать, что капитал и резервы в 2018 году увеличились на 61 тыс.руб. по сравнению с предыдущим, а в 2019 году составили 3 279 тыс.руб., что меньше чем в 2018 году на 12,7 %. Структура росла с каждым годом и в 2019 году составила 92,8%.

Долгосрочные заемные средства в 2017 году составляли 493 тыс.руб, а в последующие года – отсутствовали. Что говорит о том, что организация в 2018-2019гг полагалась полностью на свои собственные средства.

Кредиторская задолженность с каждым годом уменьшалась и в 2019 году стала составлять 256 тыс. руб., что на 119 тыс. руб. меньше в чем в 2018 году. Это говорит о снижении обязательств перед кредиторами.

Для того чтобы оценить на сколько организация независима от внешнего финансирования, какая динамика уровня ее независимости и соответствует ли состояние активов и пассивов финансово-хозяйственной деятельности нужно провести анализ финансовой устойчивости путем расчета коэффициентов.

Возможность организации расплачиваться по своим обязательствам и создавать условия для непрерывной деятельности – это финансовая устойчивость.

Значение этих коэффициентов финансовой устойчивости за 2017-2019гг представлено в таблице 12.

Таблица 12 – Коэффициенты финансовой устойчивости

Показатель	2017	2018	2019	Изменения (+/-)	
				2018/2017	2019/2018
1	2	3	4	5	6
$K_{об.о.а.с.о.с}$	0,7	0,9	0,9	0,2	0
$K_{об.м.з.с.о.с}$	5,3	3,98	6,1	-1,32	2,12
K_a	0,7	0,9	0,9	0,2	0
$K_{ф.а}$	0,1	0	0	-0,1	0

Продолжение таблицы 12

1	2	3	4	5	6
K_M	0,8	0,9	1	0,1	0,1
$K_{д.з.с}$	0,1	0	0	-0,1	0
$K_{ф.у}$	0,8	0,9	0,9	0,1	0

Исходя из значений в таблице 12 можно сказать, что видна положительная динамика у коэффициента обеспеченности оборотных активов собственными оборотными средствами ($K_{об.о.а.с.о.с}$), что говорит о достаточности средств для обеспечения текущей деятельности.

Несмотря на уменьшение показателя в 2018 году во все года коэффициент обеспеченности материальных запасов собственными оборотными средствами ($K_{об.м.з.с.о.с}$) был высок, а в 2019 году появилась положительная динамика, что говорит об инвестиционной привлекательности ООО «Рассвет».

Положительная динамика коэффициента автономии говорит о том, что организация все больше полагается на свои средства.

Коэффициент финансовой активности (плечо финансового рычага) ($K_{ф.а}$) в 2018-2019гг стал равен 0, что свидетельствует о том, что ООО «Рассвет» не имеет заемных средств и существует только за счет собственных средств.

Коэффициент маневренности собственного капитала (K_M) имеет положительную динамику, а его значения свидетельствуют о высокой финансовой устойчивости.

Коэффициент долгосрочного привлечения заемных средств ($K_{д.з.с}$) имел во все года нормальное значение. Однако в 2018-2019гг он стал равен нулю, что говорит об отсутствии долгосрочных заемных средств.

Значения коэффициента финансовой устойчивости ($K_{ф.у}$) говорят об устойчивом финансовом положении ООО «Рассвет».

Таким образом, выяснилось что материальные внеоборотные активы снизились до 0, запасы увеличились на 297 тыс. руб. в 2018 году, но за 2019 год произошёл спад на 35,2%, денежные средства и денежные эквиваленты в 2018 году снизились по сравнению с 2017 годом, но в 2019 году произошло увеличение до 1 224 тыс.руб., финансовые и другие оборотные активы каждый год падали и в 2019 году стали составлять 1 774 тыс.руб., капитал и резервы в 2018 году увеличились на 61 тыс.руб., а в 2019 году снизились до 3 279 тыс.руб., долгосрочные заемные средства имелись только в 2017 году, а в последующие отсутствовали, а кредиторская задолженность имела спад до 256 тыс.руб. А также расчет коэффициентов финансовой устойчивости показал устойчивое финансовое состояние ООО «Рассвет».

3.3 Анализ ликвидности ООО «Рассвет»

Любая организация в наше время должна иметь возможность погашать свои краткосрочные обязательства, то есть быть платежеспособным.

Если такой возможности нет, то нужно рассматривать вопрос о применении различных вариантов финансового выздоровления, чтобы избежать возможности банкротства.

При условии преобладания активов над краткосрочными и долгосрочными обязательствами, организацию можно считать платежеспособной. А преобладание активов над краткосрочными обязательствами будет характеризовать ликвидность.

Оценка платежеспособности по балансу проводится на основе затраченного времени на превращение оборотных активов в денежные средства, то есть ликвидность оборотных активов.

Чем меньше затрачено времени, тем выше ликвидность.

Ликвидность баланса – это уровень покрытия текущих обязательств за счет оборотных активов, время превращения которых в деньги соответствует времени покрытия обязательств.

Под ликвидностью активов понимается время, затрачиваемое на превращение активов в денежные средства.

Проведен анализ ликвидности баланса, представленный в таблице 13.

Таблица 13 – Анализ ликвидности баланса ООО «Рассвет»

Актив	На начало 2019 г.	На конец 2019 г.	Пассив	На начало 2019 г.	На конец 2019 г.	Платежный излишек или недостаток	
						На начало 2019 г.	На конец 2019 г.
Наиболее ликвидные активы (А1)	768	1224	Наиболее срочные обязательства (П1)	375	256	393	968
Быстро реализуемые активы (А2)	2 077	1 774	Краткосрочные пассивы (П2)	0	0	2 077	1 774
Медленно реализуемые активы (А3)	829	537	Долгосрочные пассивы (П3)	0	0	829	537
Труднореализуемые активы (А4)	395	0	Постоянные пассивы (П4)	3 694	3 279	3 299	3 279
Баланс	4 069	3 535	Баланс	4 069	3 535	-	-

На начало 2019 года:

A1> П1

A2> П2

A3 > П3

A4< П4

А на конец 2019 года:

A1> П1

A2 > П2

A3 > П3

A4 < П4

Исходя из проведенного анализа видно, что баланс как на начало, так и на конец 2019 года является абсолютно ликвидным.

То есть организация ООО «Рассвет» может без особых трудностей погасить все свои обязательства.

Также были рассчитаны следующие коэффициенты, представленные в Таблице 14.

Таблица 14 – Коэффициенты ликвидности

Показатели	2017г.	2018г.	2019г.	Изменения (+/-)	
				2018/2017 гг.	2019/2018 гг.
Коэффициент текущей ликвидности ($K_{тл}$)	4,6	9,8	13,8	5,2	4
Коэффициент абсолютной ликвидности ($K_{ал}$)	1,5	2,05	4,8	0,55	2,75
Коэффициент критической ликвидности ($K_{кл}$)	4,05	7,6	11,7	3,55	4,1

Из этой таблицы видна положительная динамика всех показателей.

Нормальным значением для Коэффициента текущей ликвидности ($K_{тл}$) будет больше или равно 2.

В 2017-2019гг. они были в норме, но значение больше 3 говорит о нерациональной структуре активов.

Коэффициент абсолютной ликвидности показал, что в 2017 году организация могла покрыть 150% своих текущих обязательств, в 2018 году - 205% , а в 2019 году – 480%.

Эти данные говорят о том, что организация может покрыть свои обязательства и еще останутся денежные средства.

Коэффициент критической ликвидности в норме во все три года. Это значит, что организация платежеспособна.

Исходя из всего вышесказанного, можно сделать такие выводы. Организация ООО «Рассвет» на 2019 год имеет абсолютно ликвидный баланс, что говорит о ее способности полностью покрыть свои обязательства. Рассчитав коэффициенты ликвидности стало ясно, что предприятие платежеспособно.

Заключение

При выполнении исследования бакалаврской работы по теме: «Бухгалтерский баланс в анализе финансового состояния предприятия» был проведен финансовый анализ.

Для наиболее эффективного управления организацией и оперативного принятия решений руководству требуется проводить регулярно анализ финансового состояния предприятия.

Первый раздел посвящен теоретическим аспектам формирования бухгалтерского баланса организации. Бухгалтерский баланс напрямую отображает, какими средствами располагает организация, отображает ситуацию, которая складывается в компании в анализируемом периоде, выделяет резервы для роста и развития организации. Также бухгалтерский баланс полномасштабно помогает проанализировать состояние всех видов доходов и расходов организации, которые влияют на формирование ее собственного капитала.

Во втором разделе была рассмотрена технико-экономическая характеристика предприятия и формирование и содержание бухгалтерского баланса. Проанализировав основные технико-экономические показатели ООО «Рассвет» за период 2017-2019 г.г. можно сделать вывод, что данное предприятие нестабильно себя ведёт так как чистая прибыль то уменьшается, то увеличивается, уровень рентабельности ведёт себя абсолютно так же, как и чистая прибыль. Но если сравнивать последние два года 2018-2019 г.г. можно сказать, что ООО «Рассвет» имеет положительную динамику. Так как идёт увеличение чистой прибыли, так же рентабельности. Данная организация в целом имеет возможность улучшать своё финансовое состояние.

Третий раздел был посвящен методике анализа финансового состояния предприятия, оценке финансового состояния по данным бухгалтерского учёта и анализу ликвидности ООО «Рассвет». При оценке финансового состояния было выявлено что в структуре активов за 2018 год в ООО «Рассвет» произошло

уменьшение оборотных активов на 10,9%. На данный показатель так повлияли денежные средства и денежные эквиваленты, которые так же снизились на 579 тыс. руб. или на 43%.

Исходя из данного анализа так же можно сказать о материальных внеоборотных активах, которые так же показали свое снижение на 52,2%. А в 2019 году данные активы стали равны нулю.

Запасы по данной таблице за 2018 год увеличились на 297 тыс. руб. что составило 55,9%. Но за 2019 год произошло снижение на 35,2%.

Не смотря на увеличение денежных средств в ООО «Рассвет» за 2019 год на 59,4% финансовые и другие оборотные активы продолжают уменьшаться. И за данный год снизились ещё на 14,6%.

По структуре пассивов можно сказать, что капитал и резервы в 2018 году увеличились на 61 тыс.руб. по сравнению с предыдущим, а в 2019 году составили 3 279 тыс.руб., что меньше чем в 2018 году на 12,7 %. Структура росла с каждым годом и в 2019 году составила 92,8%.

Долгосрочные заемные средства в 2017 году составляли 493 тыс.руб., а в последующие года – отсутствовали. Что говорит о том, что организация в 2018-2019гг полагалась полностью на свои собственные средства.

Кредиторская задолженность с каждым годом уменьшалась и в 2019 году стала составлять 256 тыс.руб., что на 119 тыс.руб. меньше в чем в 2018 году. Это говорит о снижении обязательств перед кредиторами.

При расчете коэффициентов устойчивости выяснилось, что ООО «Рассвет» имеет устойчивое финансовое состояние.

Так же исходя из анализа ликвидности баланса можно сказать, что организация ООО «Рассвет» на 2019 год имеет абсолютно ликвидный баланс, что говорит о ее способности полностью покрыть свои обязательства. Рассчитав коэффициенты ликвидности, стало ясно, что предприятие платежеспособно.

Список используемой литературы

1. Абрютина, М.С. Анализ финансово-экономической деятельности предприятия / М.С. Абрютина, А.В. Грачев. - М.: Дело и сервис; Издание 3-е, перераб. и доп., 2015. - 272 с.
2. Абрютина, М. С. Финансовый анализ / М.С. Абрютина. - М.: Дело и сервис, 2017. - 192 с.
3. Артеменко, В.Г. Анализ финансовой отчетности: учебное пособие для студентов / В.Г. Артеменко. - М.: Омега-Л; Издание 2-е, 2016. - 270 с.
4. Банк, В.Р. Финансовый анализ / В.Р. Банк, А.В. Тараскина. - М.: Проспект, 2017. - 344 с.
5. Бердникова, Т.Б. Анализ и диагностика финансово-хозяйственной деятельности предприятия / Т.Б. Бердникова. - М.: ИНФРА-М, 2015. - 224 с.
6. Бернстайн Анализ финансовой отчетности / Бернстайн. - М.: Финансы и статистика, 2016. - 624 с.
7. Бочаров, В.В. Комплексный финансовый анализ / В.В. Бочаров. - М.: СПб: Питер, 2016. - 432 с.
8. Васильева, Л. С. Финансовый анализ / Л.С. Васильева, М.В. Петровская. - М.: КноРус, 2017. - 880 с.
9. Васильчук, О.И. Бухгалтерский учет и анализ: Учебное пособие / О.И. Васильчук, Д.Л. Савенков; Под ред. Л.И. Ерохина. — М.: Форум, НИЦ ИНФРА-М, 2017. — 496 с.
10. Информация Минфина России от 1 ноября 2012 г. № ПЗ-3/2012 "Об упрощенной системе бухгалтерского учета и бухгалтерской отчетности для субъектов малого предпринимательства"
11. КонсультантПлюс [Электронный ресурс]. – Режим доступа: <http://www.consultant.ru/>

12. Письмо Минфина России от 27.12.2013 № 07-01-06/57795 «Об упрощенных способах ведения бухгалтерского учета, включая упрощенную бухгалтерскую (финансовую) отчетность»

13. Письмо Федеральной налоговой службы от 16 июля 2018 г. № ПА-4-6/13687@ «О представлении бухгалтерской (финансовой) отчетности в электронной форме по ТКС».

14. Постановление Правительства РФ от 06.03.1998 N 283 "Об утверждении Программы реформирования бухгалтерского учета в соответствии с международными стандартами финансовой отчетности"

15. Постановление Правительства от 04.04.2016 № 265"О предельных значениях дохода, полученного от осуществления предпринимательской деятельности, для каждой категории субъектов малого и среднего предпринимательства"

16. Приказ Минфина РФ от 2 июля 2010 г. N 66н "О формах бухгалтерской отчетности организаций" (ред. от 6.03.2018 г.)

17. Сапожникова, Н.Г. Бухгалтерский учет: Учебник / Н.Г. Сапожникова. — М.: КноРус, 2019. — 456 с.

18. Сацук, Т. П. Бухгалтерский финансовый учет и отчетность. Учебное пособие / Т.П. Сацук, И.А. Полякова, О.С. Ростовцева. - М.: КноРус, 2019. - 280 с.

19. Федеральный закон от 06.12.2011 N 402-ФЗ (ред. от 26.07.2019) "О бухгалтерском учете" (с изм. и доп., вступ. в силу с 01.01.2020)

20. Федеральный закон от 24.07.2007 N 209-ФЗ (ред. от 01.04.2020) "О развитии малого и среднего предпринимательства в Российской Федерации"

21. Bhimani A. Risk management, corporate governance and management accounting: Emerging interdependencies // Management Accounting Research. 2018. Vol. 20. N 1. P. 2 - 5

22. Bromwich M. The case for strategic management accounting: the role of accounting information for strategy in competitive markets // Accounting, Organizations and Society. 2015. Vol. 15. N 1-2. P. 27 - 46
23. Strategic management cases / N. Snyder [et al.]. – Reading : Addison-Wesley, 2015
24. Fundamental issues in strategy : a research agenda / ed. by R.P. Rumelt [et al.]. – Boston, MA : Harvard Business School Press, 2016
25. Williamson O.E. The mechanisms of governance. – New York : Oxford University Press, 2014



Приложение А

Бухгалтерский баланс ООО «Рассвет» за отчётный 2019 год

		ИИН 6324054021 КТР 632401001 Стр 002	Форма по ОКУД 0710001		
		Бухгалтерский баланс			
Полное наименование подразделения	Код строки	На отчетную дату		По 31 декабря года, предшествующего отчетному	
		+	-	+	-
АКТИВ					
— Материальные внеоборотные активы ¹	110	0	395	826	
— Нематериальные, финансовые и другие внеоборотные активы ¹	120				
— Завасы	121	537	829	532	
— Денежные средства и денежные эквиваленты	125	1224	768	1347	
— Финансовые и другие оборотные активы ²	129	1774	2077	2330	
— БАЛАНС	100	3535	4069	5035	
ПАССИВ					
— Капитал и резервы ³	130	3279	3694	3633	
— Целевые средства	131				
— Фонд накопления и фонд резервного капитала и иные целевые фонды	134				
— Долгосрочные заемные средства	140	0		493	
— Другие долгосрочные обязательства	149				
— Краткосрочные заемные средства	150				
— Кредиторская задолженность	152	256	375	909	
— Другие краткосрочные обязательства	159				
— БАЛАНС	130	3535	4069	5035	

Приложение Б

Отчёт о финансовых результатах ООО «Рассвет» за отчётный 2019 год

		ИНН 6324054021 КПП 632401001 стр. 003			
					Форма по ОКУД 0710002
	Отчет о финансовых результатах				
Доходы	Полное наименование	Код строки	За отчетный год	За предыдущий год	
1	2	3	4	5	
—	Выручка ⁶	210	14812	16892	
—	Расходы по обычной деятельности ⁷	220	(14570)	(16877)	
—	Проценты к уплате	230	—	—	
—	Прочие доходы	240	69	131	
—	Прочие расходы	250	(137)	(66)	
—	Налоги на прибыль (убыток) ⁸	240	(39)	(19)	
+	Чистая прибыль (убыток)	240	135	61	



Приложение В


Бухгалтерский баланс ООО «Рассвет» за отчётный 2018 год

Бухгалтерский баланс

на 31 декабря 2018 г.

	Дата (число, месяц, год)		Коды	
Организация <u>Общество с ограниченной ответственностью "РАССВЕТ"</u>	Форма по ОКУД		0710001	
Идентификационный номер налогоплательщика	по ОКПО	31	12	2018
Вид экономической деятельности <u>Торговля оптовая химическими продуктами</u>	ИНН	33561385		
Организационно-правовая форма / форма собственности <u>Общество с ограниченной ответственностью / Частная собственность</u>	по ОКВЭД	6324054021		
Единица измерения <u>в тыс. рублей</u>	по ОКФС / ОКФС	46.75		
Местонахождение (адрес) <u>445013, Самарская обл, Тольятти г, Осинный пр, д. № 47</u>	по ОКЕИ	12165	16	
		384		

Наименование показателя	Код	На 31 декабря 2018 г.	На 31 декабря 2017 г.	На 31 декабря 2016 г.
АКТИВ				
Материальные внеоборотные активы	1150	365	825	1 258
Запасы	1210	828	532	308
Денежные средства и денежные эквиваленты	1250	788	1 347	960
Финансовые и другие оборотные активы	1250	2 077	2 330	2 053
БАЛАНС	1600	4 058	5 035	4 605
ПАССИВ				
Капитал и резервы	1370	3 694	3 633	1 208
Долгосрочные заемные средства	1410	-	483	1 803
Кредиторская задолженность	1520	375	909	1 594
БАЛАНС	1700	4 069	5 025	4 605

Руководитель  Зеленин Алексей Васильевич
(подпись) (инициалы и фамилия)

21 марта 2019 г.

Приложение Г

Отчёт о финансовых результатах ООО «Рассвет» за отчётный 2018 год

Отчет о финансовых результатах
за Январь - Декабрь 2018 г.

	Дата (число, месяц, год)	Коды
Организация <u>Общество с ограниченной ответственностью "РАССВЕТ"</u>	Форма по ОКУД	0710003
Идентификационный номер налогоплательщика	по ОКПО	33561388
Вид экономической деятельности <u>Торговля оптовая химическими продуктами</u>	ИНН	8324054021
Организационно-правовая форма / форма собственности <u>Общества с ограниченной ответственностью / Частная собственность</u>	по ОКВЭД	46.75
Единица измерения: <u>в тыс. рублей</u>	по ОК01е / ОК02	12166 16
	по ОКЕИ	384

Наименование показателя	Код	За Январь - Декабрь 2018 г.	За Январь - Декабрь 2017 г.
Выручка	2110	16 892	22 853
Расходы по обычной деятельности	2120	(16 877)	(19 754)
Прочие доходы	2340	131	7
Прочие расходы	2360	(86)	(83)
Налоги на прибыль (доходы)	2410	(18)	(607)
Чистая прибыль (убыток)	2400	61	2 426

Руководитель _____ (подпись)	Зеленый Алексей Васильевич (расшифровка подписи)
---------------------------------	---

21 января 2019 г.