

МИНИСТЕРСТВО НАУКИ И ВЫСШЕГО ОБРАЗОВАНИЯ РОССИЙСКОЙ ФЕДЕРАЦИИ  
федеральное государственное бюджетное образовательное учреждение высшего образования  
«Тольяттинский государственный университет»

Институт финансов, экономики и управления  
(наименование института полностью)

---

Департамент бакалавриата (экономических и управленческих программ)  
(наименование)

38.03.01 Экономика

(код и наименование направления подготовки, специальности)

---

Финансы и кредит

(направленность (профиль)/специализация)

---

## **ВЫПУСКНАЯ КВАЛИФИКАЦИОННАЯ РАБОТА (БАКАЛАВРСКАЯ РАБОТА)**

на тему Оценка финансовых результатов страховой организации (на примере ООО «ОСЖ РЕСО-Гарантия»)

Студент

Т.А. Козина

(И.О. Фамилия)

(личная подпись)

---

Руководитель

доктор экон. наук, профессор Л.В. Шуклов

(ученая степень, звание, И.О. Фамилия)

---

Тольятти 2020

## Аннотация

Бакалаврскую работу выполнил: Т.А. Козина

Тема работы: «Оценка финансовых результатов страховой организации (на примере ООО «ОСЖ РЕСО-Гарантия»)»

Научный руководитель: д.э.н., профессор Л.В. Шуклов

Цель исследования - проведение оценки финансовых результатов страховой организации и разработка мероприятий по их улучшению.

Объект исследования – ООО «ОСЖ РЕСО-Гарантия», основным видом деятельности которого является страхование.

Предмет исследования – финансовые отношения ООО «ОСЖ РЕСО-Гарантия».

Методы исследования – факторный анализ, синтез, прогнозирование, статистическая обработка результатов, дедукция и т.д.

Краткие выводы по бакалаврской работе: на основании проведенной оценки финансовых результатов ООО «ОСЖ РЕСО-Гарантия» были разработаны мероприятия по их улучшению. Мероприятия по улучшению финансовых результатов ООО «ОСЖ РЕСО-Гарантия», а именно внедрение страховых продуктов «Страхование потерь в связи с непредвиденной отменой свадебного торжества или юбилея» и «Индексное страхование урожайности сельскохозяйственных культур» являются эффективные.

Практическая значимость работы заключается в том, что отдельные её положения в виде материала подразделов 2.2, 2.3, 3.1 и приложения могут быть использованы специалистами организации, являющейся объектом исследования.

Структура и объем работы. Работа состоит из введения, 3-х разделов, заключения, списка литературы из 25 источников и 4 приложений. Общий объем работы, без приложений, 43 страниц машинописного текста, в том числе таблиц – 10, рисунков – 14.

## Содержание

Введение.....	4
1 Теоретические аспекты оценки финансовых результатов страховой организации.....	6
1.1 Экономическое содержание страховой организации в России.....	6
1.2 Нормативно – правовое регулирование страховой деятельности в России.....	11
1.3 Методика оценки финансовых результатов страховой организации..	13
2 Оценка финансовых результатов ООО «ОСЖ РЕСО-Гарантия» .....	16
2.1 Техничко-экономическая характеристика ООО «ОСЖ РЕСО-Гарантия» .....	16
2.2 Анализ финансовых результатов ООО «ОСЖ РЕСО-Гарантия» .....	20
2.3 Оценка финансовых результатов ООО «ОСЖ РЕСО-Гарантия» .....	29
3 Разработка мероприятий по улучшению финансовых результатов ООО «ОСЖ РЕСО-Гарантия».....	34
3.1 Мероприятия по улучшению финансовых результатов ООО «ОСЖ РЕСО-Гарантия».....	34
3.2 Экономическое обоснование разработанных мероприятий.....	36
Заключение .....	40
Список используемой литературы .....	42
Приложение А Бухгалтерский баланс ООО «ОСЖ РЕСО-Гарантия» за 2019 год .....	44
Приложение Б Бухгалтерский баланс ООО «ОСЖ РЕСО-Гарантия» за 2018 год .....	46
Приложение В Отчет о финансовых результатах ООО «ОСЖ РЕСО-Гарантия» за 2019 год.....	49
Приложение Г Отчет о финансовых результатах ООО «ОСЖ РЕСО-Гарантия» за 2018 год.....	51

## Введение

Тема исследования является актуальной, так как эффективная деятельность страховой организации влияет на социально – экономическое развитие России в целом. С помощью оценки финансовых результатов страховой организации можно выявить, в каком финансовом состоянии она находится. Оценка финансовых результатов должна проводиться на регулярной основе с целью повышения эффективности деятельности страховой организации.

Целью бакалаврской работы является проведение оценки финансовых результатов страховой организации и разработка мероприятий по их улучшению.

Для достижения цели необходимо решить следующие задачи:

- изучить теоретические аспекты оценки финансовых результатов страховой организации;
- провести оценку финансовых результатов ООО «ОСЖ РЕСО-Гарантия»;
- разработать мероприятия по улучшению финансовых результатов ООО «ОСЖ РЕСО-Гарантия».

В качестве объекта исследования выбрано ООО «ОСЖ РЕСО-Гарантия», основным видом деятельности которого является страхование.

Предметом исследования выступают финансовые отношения ООО «ОСЖ РЕСО-Гарантия».

Бакалаврская работа состоит из введения, трех глав, заключения списка использованной литературы и приложений.

Первая глава включает в себя теоретические аспекты оценки финансовых результатов страховой организации, в том числе экономическое содержание страховой организации в России, нормативно – правовое регулирование страховой деятельности в России и методика оценки финансовых результатов страховой организации.

Вторая глава включает в себя анализ и оценку финансовых результатов в том числе технико-экономическую характеристику ООО «ОСЖ РЕСО-Гарантия».

Третья глава включает в себя разработку мероприятий по улучшению финансовых результатов ООО «ОСЖ РЕСО-Гарантия» и экономическое обоснование разработанных мероприятий.

Методологической базой исследования послужили факторный анализ, синтез, прогнозирование, статистическая обработка результатов, дедукция и т.д.

Теоретической базой исследования послужили нормативно – правовые документы в области темы исследования, а также труды известных авторов, таких как: Акимова С.Н., Горянова Ж.Н., Ефременко А.С., Игнатова М.П., Лобачева Л.О., Никифорова Е.В., Останкина А.А. и другие.

Практическая значимость работы заключается в том, что отдельные её положения в виде материала подразделов 2.2, 2.3, 3.1 и приложения могут быть использованы специалистами организации, являющейся объектом исследования.

# **1 Теоретические аспекты оценки финансовых результатов страховой организации**

## **1.1 Экономическое содержание страховой организации в России**

Страховые организации представляют собой общественную форму страхового фонда. Основным видом деятельности страховых организаций является заключение договоров страхования и их обслуживание.

Игнатова М.П. толкует: «Страховые организации — это финансовые посредники, основная функция которых заключается в предоставлении домохозяйствам и фирмам возможности снизить степень риска путем покупки контракта особого типа. Привлеченные финансовые средства страховая компания вкладывает для сохранения в ценные бумаги и другие финансовые инструменты» [14; с. 184].

Страховая организация выступает в качестве страховщика и осуществляет коммерческое страхование на основе лицензии органа государственного страхового надзора.

Цаплина О.А. дает следующее понятие: «Государственный страховой надзор — контроль деятельности страховых организаций со стороны специально уполномоченных государственных органов (органов страхового надзора), которые осуществляют лицензирование страховой деятельности, проверку деятельности страховых компаний, обществ взаимного страхования, страховых брокеров и других профессиональных участников страхового рынка, следят за их платёжеспособностью, разрабатывают рекомендации по формированию и размещению страховщиками страховых резервов, способствуют развитию страхования, в ряде случаев утверждают тарифы премий» [23; с. 163].

В случае обнаружения нарушений в деятельности страховой организации органы государственного страхового надзора могут применить санкции в виде штрафов, приостановки деятельности или отзыва лицензии.

Структура субъектов страхового дела в России представлена на рисунке 1.



Рисунок 1 - Структура субъектов страхового дела в России

Субъектами страхового дела в России выступают страховые брокеры, общества взаимного страхования и страховые компании.

В России выделяют четыре основные отрасли страхования:

- личное страхование;
- имущественное страхование;
- страхование ответственности;
- страхование предпринимательских рисков.

Личное страхование регламентируется Гражданским Кодексом Российской Федерации глава 48 «Страхование» статья 934 «Договор личного страхования» и подразделяется на следующие виды: страхование жизни на дожитие, страхование ренты, пенсионное страхование, страхование от несчастных случаев, добровольное медицинское страхование, обязательное страхование пассажиров, обязательное страхование сотрудников налоговых органов и обязательное страхование военнослужащих [1].

По мнению Лобачевой Л.О. «Личное страхование — совокупность видов страхования (отрасль страхования), где в качестве объекта страхования выступает имущественный интерес страхователя, связанный с жизнью, здоровьем, событиями в жизни отдельного человека» [17; с. 152].

Имущественное страхование регламентируется Гражданским Кодексом Российской Федерации глава 48 «Страхование» статья 929 «Договор имущественного страхования» и подразделяется на виды: страхование транспорта, страхование грузов, сельскохозяйственное страхование, страхование прочего имущества физических и юридических лиц.

Горянова Ж.Н. толкует: «Имущественное страхование - одна из двух отраслей страхования, представляющая собой совокупность видов страхования, направленных на защиту определенных законом имущественных интересов, присущих в равной степени юридическим и физическим лицам» [10; с. 61.].

Страхование ответственности подразделяется на виды: страхование ответственности предприятий, страхование профессиональной ответственности, страхование ответственности товаропроизводителя, страхование ответственности владельцев танкеров или воздушного судна, страхование автогражданской или индивидуальной гражданской ответственности, другие виды страхования ответственности.

Акимова С.Н. дает следующее понятие: «Страхование ответственности — отрасль страхования, объединяющая разнообразные виды страхования, в которых в качестве объекта страхования



выступает имущественный интерес, связанный с возмещением страхователем (застрахованным лицом) причинённого им вреда личности или имуществу третьих лиц» [7; с. 207].

Страхование предпринимательских рисков подразделяется на следующие виды: страхование от перерыва в производстве, страхование инвестиций, страхование риска неплатежа, страхование депозитов и другие виды страхования предпринимательских рисков.

Ефременко А.С. утверждает: «Страхование предпринимательских рисков - подотрасль имущественного страхования, которая предусматривает возмещение предпринимателю понесенных им убытков или неполученных ожидаемых доходов от застрахованной предпринимательской деятельности в случаях нарушения обязательств его контрагентами или изменения условий этой деятельности по не зависящим от него обстоятельствам» [12; с. 59].

Страховые организации в России классифицируются по ряду признаков, представленных на рисунке 2.

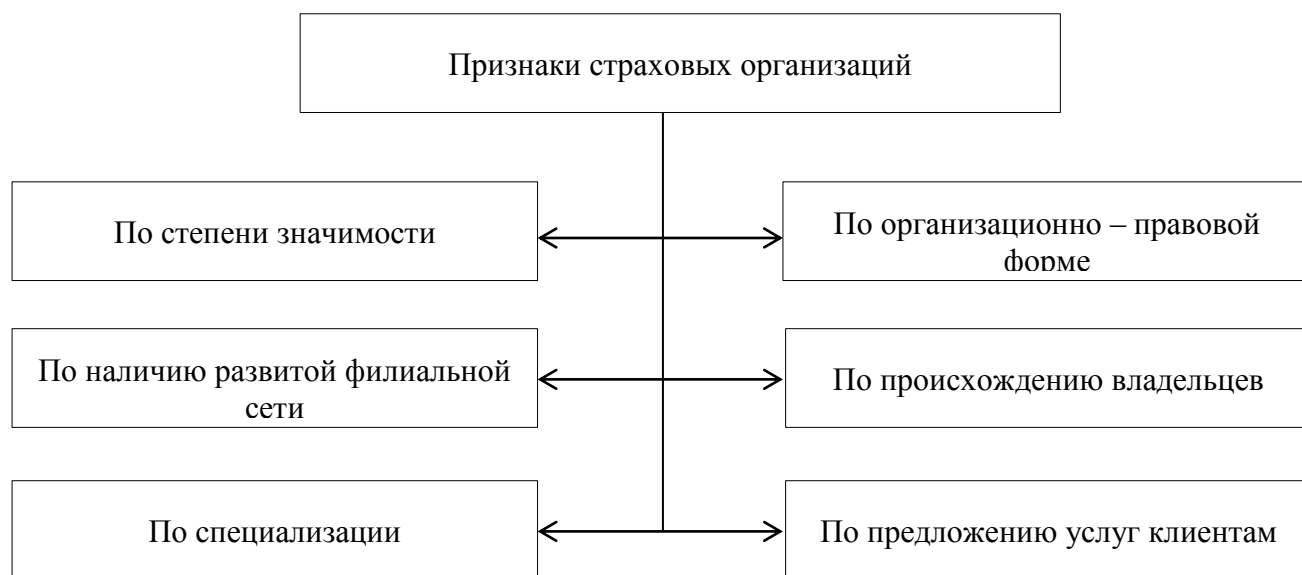


Рисунок 2 – Признаки страховых организаций

Страховые организации классифицируются по следующим признакам: по степени значимости, по наличию развитой филиальной сети, по специализации, по организационно – правовой форме, по происхождению владельцев и по предложению услуг клиентам.

По степени значимости страховые организации подразделяется на системообразующие и прочие. «Системообразующие страховые организации — это страховые организации, контролирующие значительную долю мирового или национального страхового рынка и тесно интегрированные в глобальные или локальные финансовые рынки» [8; с. 142].

По наличию развитой филиальной сети страховые организации подразделяются на федеральные и региональные страховые организации.

По специализации страховые организации подразделяются на специализированные и универсальные страховые организации.

По организационно – правовой форме страховые организации подразделяются на общества с ограниченной ответственностью (ООО), акционерные общества (АО).

По происхождению владельцев страховые организации подразделяются на отечественные и зарубежные страховые организации.

По предложению услуг клиентам страховые организации подразделяются на рыночные и узкие страховые организации.

Таким образом, страховые организации представляют собой общественную форму страхового фонда. Основным видом деятельности страховых организаций является заключение договоров страхования и их обслуживание.

Субъектами страхового дела в России выступают страховые брокеры, общества взаимного страхования и страховые компании. В России выделяют четыре основные отрасли страхования: личное страхование, имущественное страхование, страхование ответственности, страхование предпринимательских рисков.

Страховые организации классифицируются по следующим признакам: по степени значимости, по наличию развитой филиальной сети, по специализации, по организационно – правовой форме, по происхождению владельцев и по предложению услуг клиентам.

## **1.2 Нормативно – правовое регулирование страховой деятельности в России**

Нормативно – правовое регулирование страховой деятельности в России осуществляется с целью обеспечения комфортных условий для формирования и развития рынка страховых услуг, а также для защиты интересов страховщиков.

Гражданский Кодекс Российской Федерации (ГК РФ) от 26.01.1996 года № 14-ФЗ (часть вторая) глава 48 «Страхование» охватывает большой спектр отношений в области страхования в России как добровольного, так и обязательного страхования [1].

Мишин А.А. утверждает «В полном объеме сохраняют свое действие лишь правила закона "О страховании", посвященные обеспечению финансовой устойчивости страховщиков и государственному надзору за их деятельностью", остальные же положения данного закона должны применяться субсидиарно» [19; с. 182].

Помимо ГК РФ нормативно – правовое регулирование страховой деятельности в России осуществляется на основании иных федеральных законов и кодексах об отдельных видах страхования:

- Федеральный закон от 29.11.2010 г. № 326-ФЗ «Об обязательном медицинском страховании в Российской Федерации»;
- Федеральный закон от 23.12.2003 г. № 177-ФЗ «О страховании вкладов в банках Российской Федерации»;

- Кодекс торгового мореплавания Российской Федерации от 30.04.1999 г. № 81-ФЗ глава 15 «Договор морского страхования».

В соответствии с Законом Российской Федерации от 27.11.1992 г. № 4015-1 «Об организации страхового дела в Российской Федерации» отношения, связанные с организацией страховой деятельности регулируются актами Банка России. Банком России установлены правила и тарифы обязательного страхования гражданской ответственности владельцев транспортных средств (ОСАГО) [5].

В соответствии с ГК РФ статьей 943 страховые организации вправе самостоятельно определять условия договора и правила страхования. К договору страхования необходимо применять общие положения Закона Российской Федерации от 07.02.1992 г. № 2300-1 «О защите прав потребителей» [6].

Закон «О защите прав потребителей» регулирует ответственность за нарушение прав потребителей, возмещение вреда, моральную компенсацию вреда, освобождение от уплаты государственных пошлин и другое.

Большую роль в нормативно – правовом регулировании страховой деятельности в России играет судебная практика. Судебная практика по договорам страхования в России регламентируется ГК РФ:

- статья 934 «Договор личного страхования»;
- статья 935 «Обязательное страхование»;
- статья 937 «Последствия нарушения правил об обязательном страховании».

Таким образом, нормативно – правовое регулирование страховой деятельности в России регулируется нормами гражданского права.

### 1.3 Методика оценки финансовых результатов страховой организации

Для оценки финансовых результатов страховой организации используются методы финансового анализа в зависимости от специфики деятельности страховой организации [20; с. 287].

Методика оценки финансовых результатов страховой организации проводится на основании финансовой (бухгалтерской) отчетности и включает в себя следующие направления:

- анализ динамики и структуры бухгалтерской отчетности страховой организации;
- анализ рентабельности страховой организации;
- анализ убыточности страховой организации;
- анализ достаточности инвестиций страховой организации.

Для проведения анализа динамики и структуры бухгалтерской отчетности организации используют вертикальный и горизонтальный анализы.

Вертикальный анализ бухгалтерской отчетности организации отражает удельный вес каждой статьи баланса в виде относительных показателей.

Горизонтальный анализ бухгалтерской отчетности организации представляет собой построение аналитических таблиц, в которых отражаются абсолютные показатели изменения балансовых сумм и темпы роста (снижения) относительных показателей за период исследования [22; с. 163].

Основными показателями, определяющими рентабельность страховой организации, являются: рентабельность деятельности и рентабельность собственного капитала.

Формула расчета рентабельность деятельности страховой организации:

$$K1 = \frac{\text{ЧП}}{\text{СП}}; \quad (1)$$

где K1 - рентабельность деятельности страховой организации;

ЧП – чистая прибыль страховой организации;

СП – страховая премия страховой организации.

Нормативное значение  $-5\% \leq K1 \leq 40\%$

Формула расчета рентабельность собственного капитала страховой организации:

$$K2 = \frac{\text{ЧП}}{\text{СК}}; \quad (2)$$

где K2 - рентабельность собственного капитала страховой организации;

ЧП – чистая прибыль страховой организации;

СК – собственный капитал страховой организации.

Нормативное значение  $0\% \leq K2 \leq 30\%$

Основными показателями, определяющими достаточность инвестиций страховой организации, являются: уровень покрытия инвестиционными активами страховых резервов, рентабельность инвестиционного портфеля, показатели доли высоколиквидных инвестиций и доли акций других организаций.

Формула расчета уровня покрытия инвестиционными активами страховых резервов:

$$K3 = \frac{\text{АИ} + \text{ДС}}{\text{РС}}; \quad (3)$$

где K3 - уровень покрытия инвестиционными активами страховых резервов;

АИ – инвестиционные активы страховой организации;

ДС – денежные средства страховой организации;

РС – страховые резервы страховой организации.

Нормативное значение  $K3 \geq 0,85$

Формула расчета рентабельности инвестиционного портфеля страховой организации:

$$K4 = \frac{\text{Пид}}{\text{ОИ}}; \quad (4)$$

где K4 - рентабельность инвестиционного портфеля страховой организации;

Пид – прибыль от инвестиционной деятельности страховой организации;

ОИ – объем инвестиций.

Нормативное значение  $K4 \geq 0\%$

Формула расчета доли высоколиквидных инвестиций страховой организации:

$$K5 = \frac{\text{ВИ}}{\text{ОИ}}; \quad (5)$$

где K5 - доля высоколиквидных инвестиций страховой организации;

ВИ – высоколиквидные инвестиции;

ОИ – объем инвестиций.

Формула расчета доли акций других организаций:

$$K6 = \frac{\text{АДО}}{\text{ОИ}}; \quad (6)$$

где K6 - доля акций других организаций;

АДО – акции других организаций;

ОИ – объем инвестиций.

Таким образом, страховые организации представляют собой общественную форму страхового фонда. Основным видом деятельности

страховых организаций является заключение договоров страхования и их обслуживание.

Субъектами страхового дела в России выступают страховые брокеры, общества взаимного страхования и страховые компании.

В России выделяют четыре основные отрасли страхования: личное страхование, имущественное страхование, страхование ответственности, страхование предпринимательских рисков.

Страховые организации классифицируются по следующим признакам: по степени значимости, по наличию развитой филиальной сети, по специализации, по организационно – правовой форме, по происхождению владельцев и по предложению услуг клиентам.

Нормативно – правовое регулирование страховой деятельности в России регулируется нормами гражданского права.

Методика оценки финансовых результатов страховой организации проводится на основании финансовой (бухгалтерской) отчетности и включает в себя следующие направления: анализ динамики и структуры бухгалтерской отчетности страховой организации, анализ рентабельности страховой организации, анализ убыточности страховой организации, анализ достаточности инвестиций страховой организации.



## **2 Оценка финансовых результатов ООО «ОСЖ РЕСО-Гарантия»**

### **2.1 Техничко-экономическая характеристика ООО «ОСЖ РЕСО-Гарантия»**

Общество с ограниченной ответственностью «Общество страхования жизни «РЕСО-Гарантия»», сокращенное наименование ООО «ОСЖ РЕСО-Гарантия» создано в 2006 году.

Основными видами деятельности ООО «ОСЖ РЕСО-Гарантия» являются:

- добровольное страхование жизни;
- обязательное страхование жизни и здоровья военнослужащих;
- обязательное страхование жизни и здоровья граждан, призванных на военные сборы;
- обязательное страхование жизни и здоровья лиц рядового и начальствующего состава органов внутренних дел РФ;
- обязательное страхование жизни и здоровья государственной противопожарной службы;
- обязательное страхование жизни и здоровья сотрудников учреждения и органов уголовно-исправительной системы;
- обязательное страхование жизни и здоровья сотрудников войск национальной гвардии РФ;
- добровольное личное страхование, за исключением страхования жизни.

Структура управления ООО «ОСЖ РЕСО-Гарантия» является линейной, представлена на рисунке 3.



Рисунок 3 - Структура управления ООО «ОСЖ РЕСО-Гарантия»

ООО «ОСЖ РЕСО-Гарантия» является лидером страхового рынка в России по всем основным видам страхования:

- 4 место по страхованию non-life 8,9 %;

- 2 место по страхованию автотранспорта 15,6%;
- 2 место по добровольному медицинскому страхованию 9,4 %;
- 6 место по страхованию имущества физических лиц 6,5 %;
- 2 место по обязательному страхованию гражданской ответственности владельцев транспортных средств 15,3 %;
- 4 место по личному страхованию 5,8 %;
- 6 место по страхованию имущества юридических лиц 3,8 %;
- 1 место по страхованию гражданской ответственности 23,0 %;
- 4 место по страхованию по зеленой карте 11.2 %.

Таким образом, в результате проведения анализа технико-экономической характеристики ООО «ОСЖ РЕСО-Гарантия» выявлено, что страховая организация ведет эффективную финансово-экономическую деятельность, о чем свидетельствуют лидирующие позиции на страховом рынке в России.

По данным бухгалтерской отчетности проведем анализ бухгалтерского баланса ООО «ОСЖ РЕСО-Гарантия» за 2017-2019 гг. (Приложения А.В). Анализ бухгалтерского баланса ООО «ОСЖ РЕСО-Гарантия» представлен в таблице 1.

Таблица 1 - Анализ бухгалтерского баланса ООО «ОСЖ РЕСО-Гарантия» за 2017-2019 гг.

Наименование показателя	2017 г.	2018 г.	2019 г.	Абс. изменения +/-	Темп роста, %
Активы	1455905	6383960	8222768	6766863	564,79
Обязательства	913536	5607947	6864120	5950584	751,38
Капитал	542369	776019	1358649	816280	250,50

В результате проведения анализа бухгалтерского баланса ООО «ОСЖ РЕСО-Гарантия» за 2017-2019 гг. выявлено, что активы страховой организации возросли на 6766863 тыс. руб. или на 464,79 %. Рост активов произошел за счет увеличения депозитов и прочих размещенных средств в кредитных

организациях и банках-нерезидентах, а также за счет роста финансовых активов.

Динамика изменения показателей бухгалтерского баланса ООО «ОСЖ РЕСО-Гарантия» за 2017-2019 гг. представлена на рисунке 4.

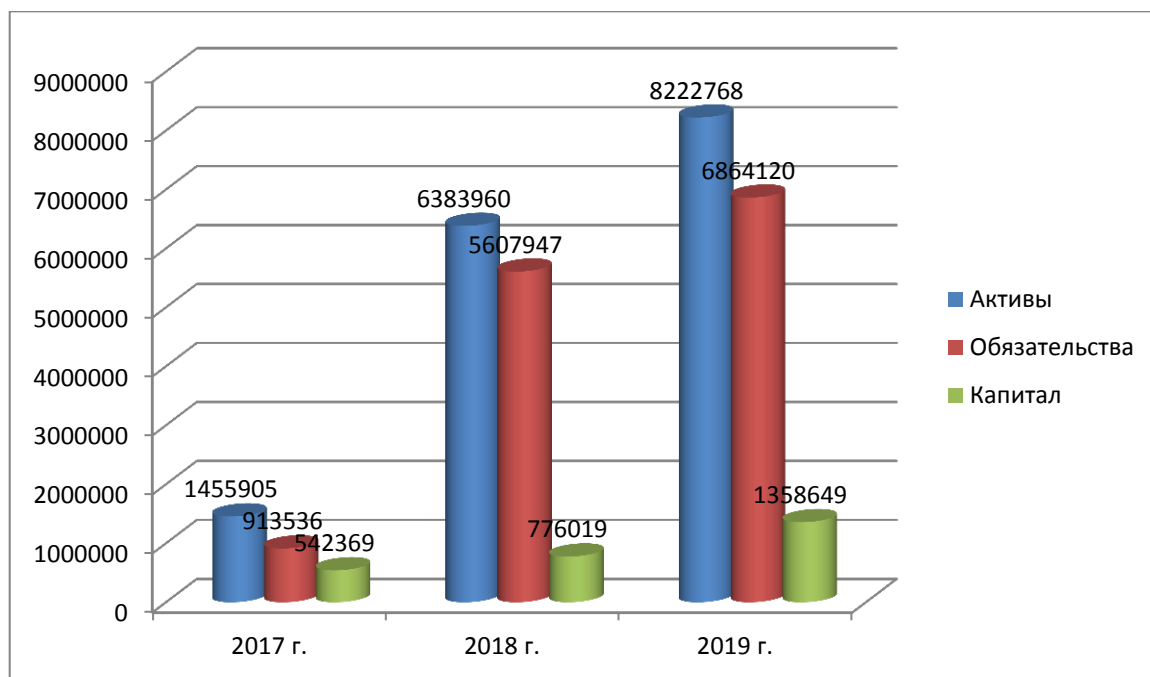


Рисунок 4 - Динамика изменения показателей бухгалтерского баланса ООО «ОСЖ РЕСО-Гарантия» за 2017-2019 гг. в тыс. руб.

Обязательства ООО «ОСЖ РЕСО-Гарантия» за 2017-2019 гг. возросли на 5950584 тыс. руб. или на 651,38 %. Рост обязательств страховой организации произошел за счет увеличения резервов по договорам страхования жизни и роста отложенных налоговых обязательств. Капитал ООО «ОСЖ РЕСО-Гарантия» за период исследования увеличился на 816280 тыс. руб. или на 150,5 %. Капитал страховой организации увеличился за счет роста уставного и резервного капитала, а также за счет увеличения нераспределенной прибыли. ООО «ОСЖ РЕСО-Гарантия» ведет эффективную финансовую деятельность. За период исследования страховая организация стала лауреатом премии «Финансовый Олимп» в категории «Страхование жизни (динамика развития)».

## 2.2 Анализ финансовых результатов ООО «ОСЖ РЕСО-Гарантия»

По данным бухгалтерской отчетности ООО «ОСЖ РЕСО-Гарантия» проведем анализ финансовых результатов за 2017-2019 гг. (Приложения Б, Г). Анализ страхования жизни ООО «ОСЖ РЕСО-Гарантия» за 2017-2019 гг. представлен в таблице 2.

Таблица 2 - Анализ страхования жизни ООО «ОСЖ РЕСО-Гарантия» за 2017-2019 гг.

Наименование показателя	2017 г.	2018 г.	2019 г.	Абс. изменения +/-	Темп роста, %
Заработанные страховые премии – нетто-перестрахование, в том числе	686871	5475532	1399368	712497	203,73
страховые премии по операциям страхования, сострахования и перестрахования	686871	5475532	1399368	712497	203,73
Выплаты нетто-перестрахование, в том числе:	34148	289596	245487	211339	718,89
выплаты по операциям страхования, сострахования и перестрахования	34148	289596	245210	211062	718,08
расходы по урегулированию убытков	0	0	277	277	0,00
Изменение резервов и обязательств – нетто-перестрахование	551867	4671322	1215260	663393	220,21
Расходы по ведению страховых операций – нетто-перестрахование, в том числе:	32813	308406	93766	60953	285,76
аквизиционные расходы	32813	308406	93766	60953	285,76
Прочие доходы по страхованию жизни	475	2810	885	410	186,32
Прочие расходы по страхованию жизни	0	0	316	316	0,00
Результат от операций по страхованию жизни	68518	209018	-154576	-223094	-225,60

В результате проведения анализа страхования жизни ООО «ОСЖ РЕСО-Гарантия» за 2017-2019 гг. выявлено, что увеличились заработанные страховые премии на 712497 тыс. руб. или 103,73 % за счет страховых премий по операциям страхования, сострахования и перестрахования.

Выплаты по страхованию жизни ООО «ОСЖ РЕСО-Гарантия» за период исследования возросли на 211339 тыс. руб. или 618,08 % за счет роста выплат по операциям страхования, сострахования, перестрахования и расходов по урегулированию убытков.

Динамика изменения страховых премий и выплат по операциям страхования, сострахования и перестрахования ООО «ОСЖ РЕСО-Гарантия» за 2017-2019 гг. представлена на рисунке 5.

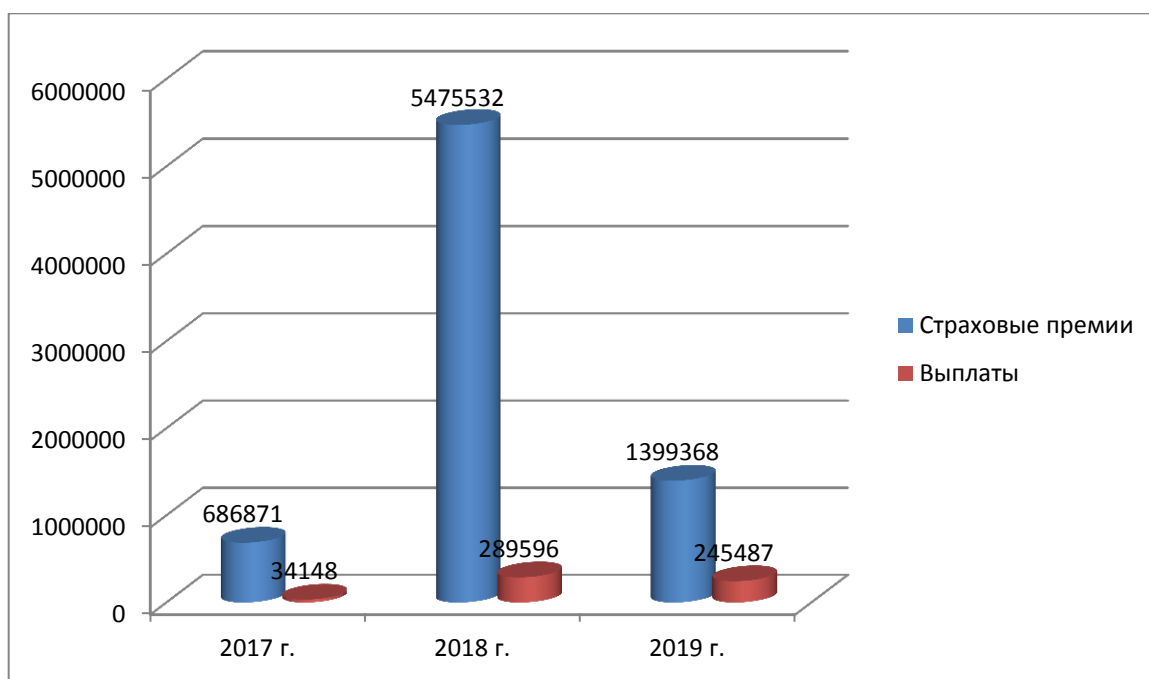


Рисунок 5 - Динамика изменения страховых премий и выплат по операциям страхования, сострахования и перестрахования ООО «ОСЖ РЕСО-Гарантия» за 2017-2019 гг. в тыс. руб.

За 2017-2019 гг. возросли изменения резервов и обязательств ООО «ОСЖ РЕСО-Гарантия» на 663393 тыс. руб. или 120,21 %, увеличились расходы по

ведению страховых операций на 60953 тыс. руб. или 185,76 % за счет роста аквизиционных расходов.

Прочие доходы и расходы ООО «ОСЖ РЕСО-Гарантия» по страхованию жизни за исследуемый период возросли на 410 тыс. руб. и 316 тыс. руб. соответственно.

В результате изменения показателей результат от операций по страхованию жизни уменьшился на 223094 тыс. руб., динамика изменения представлена на рисунке 6.

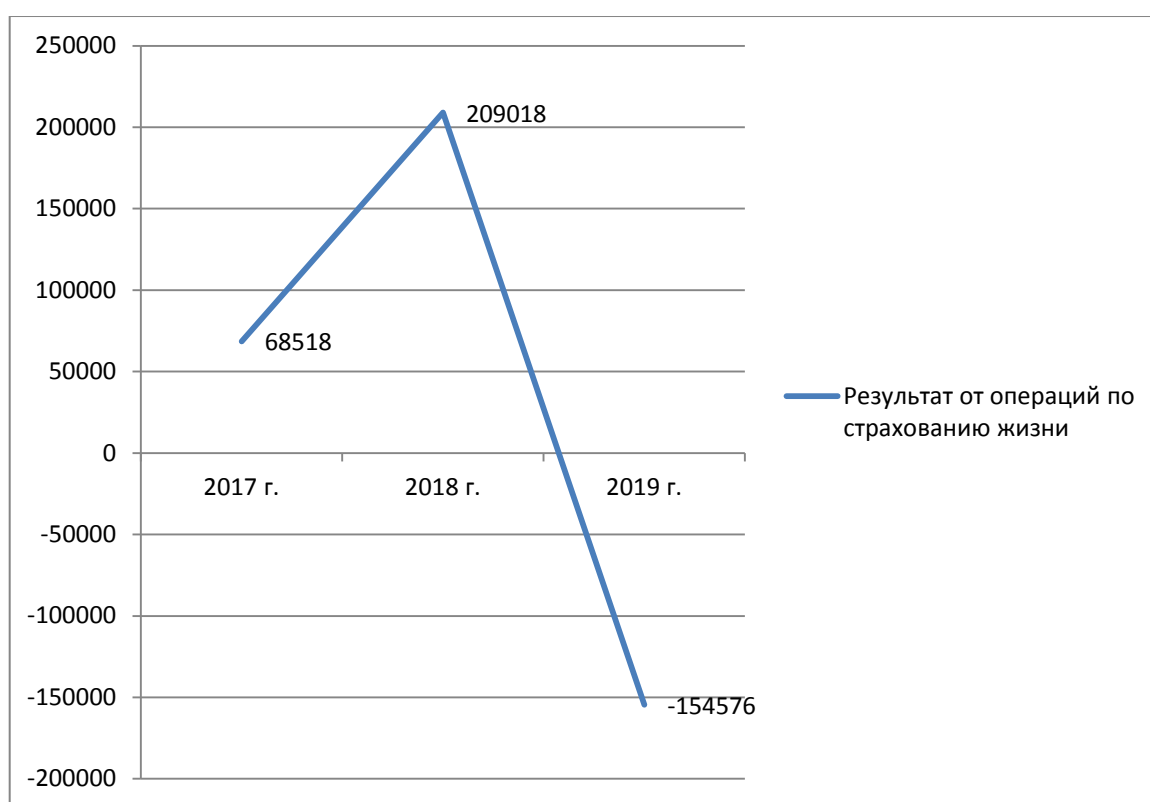


Рисунок 6 – Динамика изменения результата от операций по страхованию жизни ООО «ОСЖ РЕСО-Гарантия» за 2017-2019 гг. в тыс. руб.

Анализ страхования иного, чем страхования жизни ООО «ОСЖ РЕСО-Гарантия» за 2017-2019 гг. представлен в таблице 3.

Таблица 3 - Анализ страхования иного, чем страхования жизни ООО «ОСЖ РЕСО-Гарантия» за 2017-2019 гг.

Наименование показателя	2017 г.	2018 г.	2019 г.	Абс. изменения +/-	Темп роста, %
Заработанные страховые премии – нетто-перестрахование, в том числе	13657	14517	17555	3898	128,54
страховые премии по операциям страхования, сострахования и перестрахования	15653	24589	15844	191	101,22
страховые премии, переданные в перестрахование	0	-24	-68	-68	0,00
изменение резерва незаработанной премии	-1996	-10066	1738	3734	-87,07
изменение доли перестраховщиков в резерве незаработанной премии	0	18	41	41	0,00
Состоявшиеся убытки – нетто-перестрахование, в том числе:	-2268	-8536	-9436	-7168	416,05
выплаты по операциям страхования, сострахования и перестрахования	-1437	-6243	-9481	-8044	659,78
расходы по урегулированию убытков	0	-16	-3	-3	0,00
изменение резервов убытков	-831	-2277	47	878	-5,66
изменение доли перестраховщиков в резервах убытков	0	0	2	2	0,00
Расходы по ведению страховых операций – нетто-перестрахование, в том числе:	-1046	-2121	-2770	-1724	264,82
аквизиционные расходы	-1016	-2706	-2761	-1745	271,75
изменение отложенных аквизиционных расходов и доходов	-30	585	-9	21	30,00
Прочие доходы по страхованию иному, чем страхование жизни	9	116	38	29	422,22



Продолжение таблицы 3

Наименование показателя	2017 г.	2018 г.	2019 г.	Абс. изменения +/-	Темп роста, %
Прочие расходы по страхованию иному, чем страхование жизни	0	0	-36	-36	0,00
Результат от операций по страхованию иному, чем страхование жизни	10352	3977	5351	-5001	51,69
Итого доходов за вычетом расходов от страховой деятельности	78870	212995	-149225	-228095	-189,20

В результате проведения анализа страхования иного, чем страхования жизни ООО «ОСЖ РЕСО-Гарантия» за 2017-2019 гг. выявлено, что увеличились заработанные страховые премии на 3898 тыс. руб. или 28,54 % за счет роста страховых премий по операциям страхования, сострахования перестрахования, изменения резерва незаработанной премии и изменения доли перестраховщиков в резерве незаработанной премии.

За период исследования уменьшились состоявшиеся убытки на 7168 тыс. руб. за счет снижения выплат по операциям страхования, сострахования перестрахования, расходов по урегулированию убытков, а также увеличения изменения резервов убытков и изменения доли перестраховщиков в резерве незаработанной премии.

Прочие доходы по страхованию иному, чем страхованию жизни возросли на 29 тыс. руб., уменьшились прочие расходы на 36 тыс. руб.

В результате изменения показателей за 2017-2019 гг. уменьшился результат от операций страхования иного, чем страхования жизни ООО «ОСЖ РЕСО-Гарантия» на 5001 тыс. руб. или 48,31 %.

Динамика изменения результата от операций страхования иного, чем страхования жизни ООО «ОСЖ РЕСО-Гарантия» за 2017-2019 гг. представлена на рисунке 7.

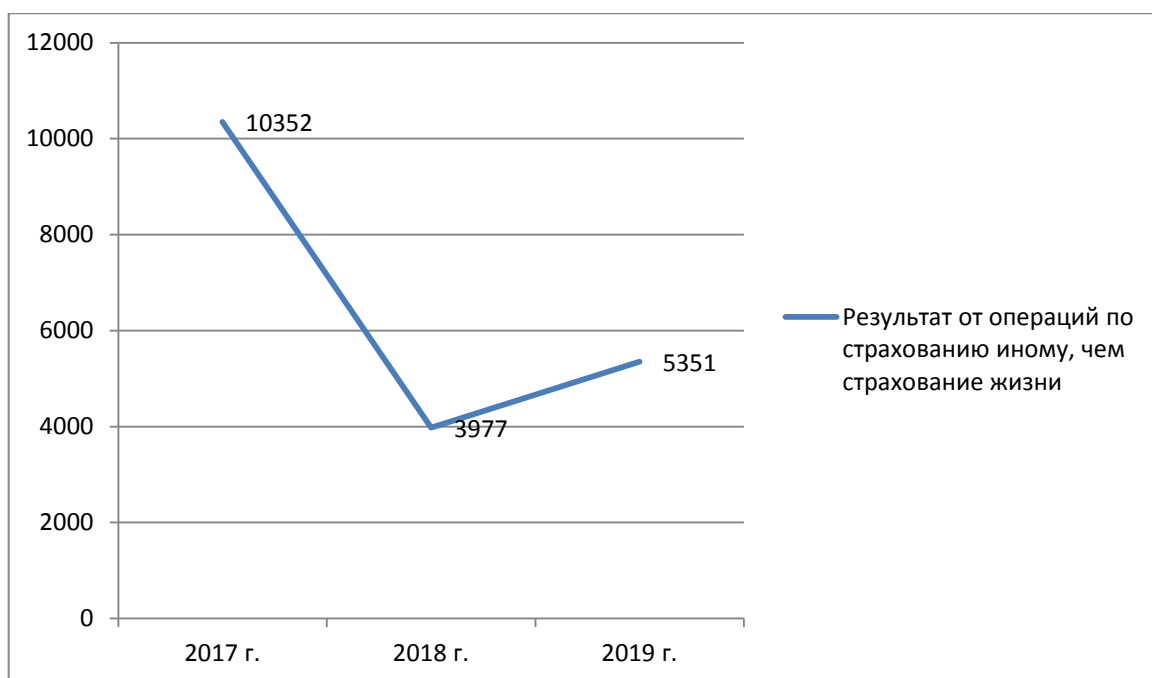


Рисунок 7 - Динамика изменения результата от операций страхования иного, чем страхования жизни ООО «ОСЖ РЕСО-Гарантия» за 2017-2019 гг. в тыс. руб.

Анализ инвестиционной деятельности ООО «ОСЖ РЕСО-Гарантия» за 2017-2019 гг. представлен в таблице 4.

Таблица 4 - Анализ инвестиционной деятельности ООО «ОСЖ РЕСО-Гарантия» за 2017-2019 гг.

Наименование показателя	2017 г.	2018 г.	2019 г.	Абс. изменения +/-	Темп роста, %
Процентные доходы	58787	263682	486557	427770	827,66
Доходы за вычетом расходов по операциям с финансовыми инструментами	6387	-238168	350434	344047	5486,68
Доходы за вычетом расходов по операциям с иностранной валютой	-16613	179967	-120203	-103590	723,55
Итого доходов за вычетом расходов по инвестиционной деятельности	48561	205481	716788	668227	1476,06

В результате проведения анализа инвестиционной деятельности ООО «ОСЖ РЕСО-Гарантия» за 2017-2019 гг. выявлено, что процентные доходы увеличились на 427770 тыс. руб. или 727,66 %, возросли доходы за вычетом расходов по операциям с финансовыми инструментами на 344047 тыс. руб.

За период исследования доходы за вычетом расходов по операциям с иностранной валютой уменьшились на 103590 тыс. руб. В результате изменения показателей доходов за вычетом расходов по инвестиционной деятельности увеличились на 668227 тыс. руб., динамика изменения представлена на рисунке 8.

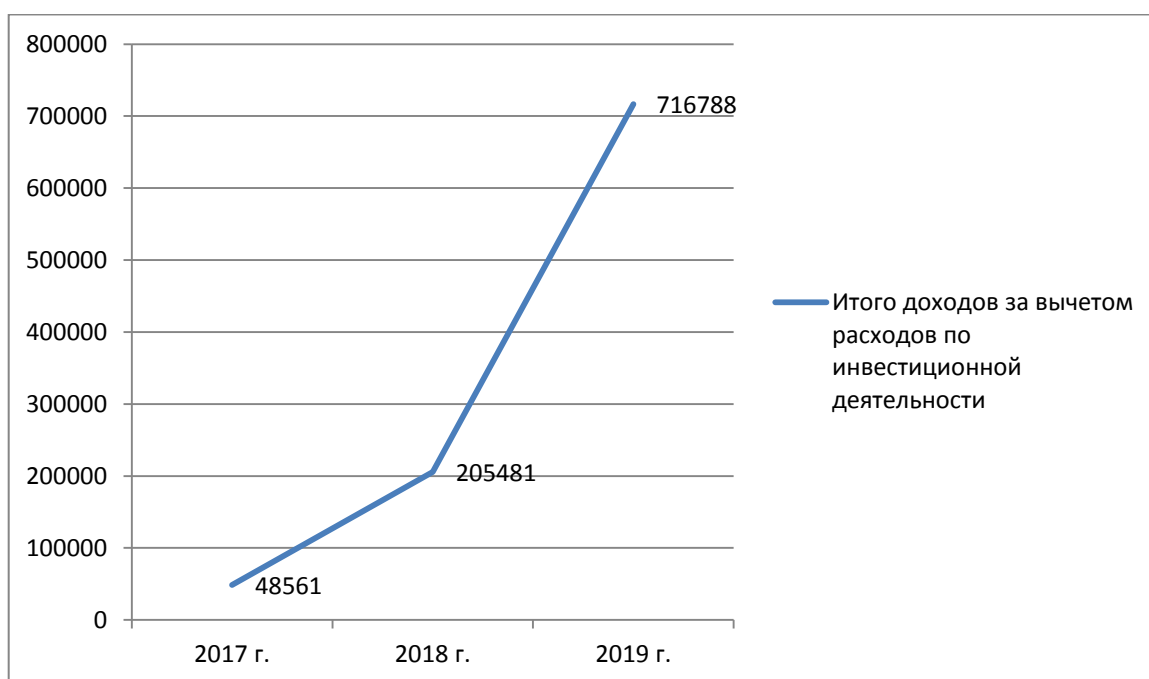


Рисунок 8 – Динамика изменения доходов за вычетом расходов по инвестиционной деятельности ООО «ОСЖ РЕСО-Гарантия» за 2017-2019 гг. в тыс. руб.

Анализ прочих операционных доходов и расходов ООО «ОСЖ РЕСО-Гарантия» за 2017-2019 гг. представлен в таблице 5.

Таблица 5 - Анализ прочих операционных доходов и расходов ООО «ОСЖ РЕСО-Гарантия» за 2017-2019 гг.

Наименование показателя	2017 г.	2018 г.	2019 г.	Абс. изменения +/-	Темп роста, %
Общие административные расходы	-52383	-137514	-47260	5123	90,22
Прочие доходы	0	0	65	65	0,00
Прочие расходы	-965	-48	-173	792	17,93
Итого доходов от прочей операционной деятельности	-53348	-137562	-47368	5980	88,79

В результате проведения анализа прочих операционных доходов и расходов ООО «ОСЖ РЕСО-Гарантия» за 2017-2019 гг. выявлено, что увеличились общие административные доходы на 5123 тыс. руб., прочие доходы на 65 тыс. руб. и прочие расходы на 792 тыс. руб.

В результате изменения показателей доходы от прочей операционной деятельности возросли на 5980 тыс. руб., динамика изменения представлена на рисунке 9.

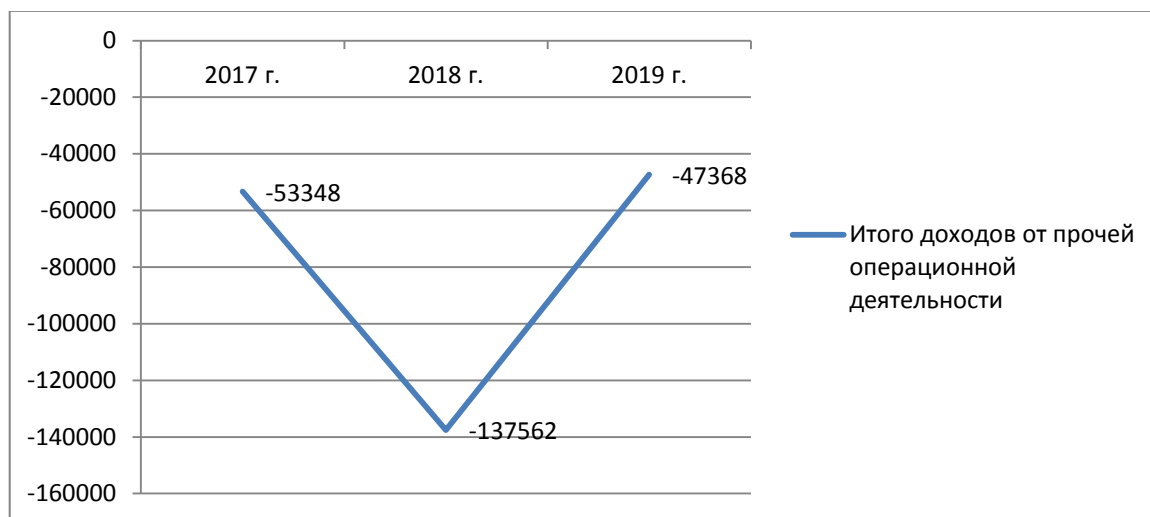


Рисунок 9 – Динамика изменения доходов от прочей операционной деятельности ООО «ОСЖ РЕСО-Гарантия» за 2017-2019 гг. в тыс. руб.

Анализ изменения прибыли до налогообложения и прибыли после налогообложения ООО «ОСЖ РЕСО-Гарантия» за 2017-2019 гг. представлен в таблице 6.

Таблица 6 - Анализ изменения прибыли до налогообложения и прибыли после налогообложения ООО «ОСЖ РЕСО-Гарантия» за 2017-2019 гг.

Наименование показателя	2017 г.	2018 г.	2019 г.	Абс. изменения +/-	Темп роста, %
Прибыль до налогообложения	74083	280913	520195	446112	702,18
Совокупный доход (расход)	59547	233644	432636	373089	726,55

Прибыль до налогообложения страховой организации за 2017-2019 гг. возросла на 446112 тыс. руб. Совокупный доход ООО «ОСЖ РЕСО-Гарантия» за период исследования увеличился на 373089 тыс. руб.

Динамика изменения прибыли до налогообложения и совокупного дохода ООО «ОСЖ РЕСО-Гарантия» за 2017-2019 гг. представлена на рисунке 10.

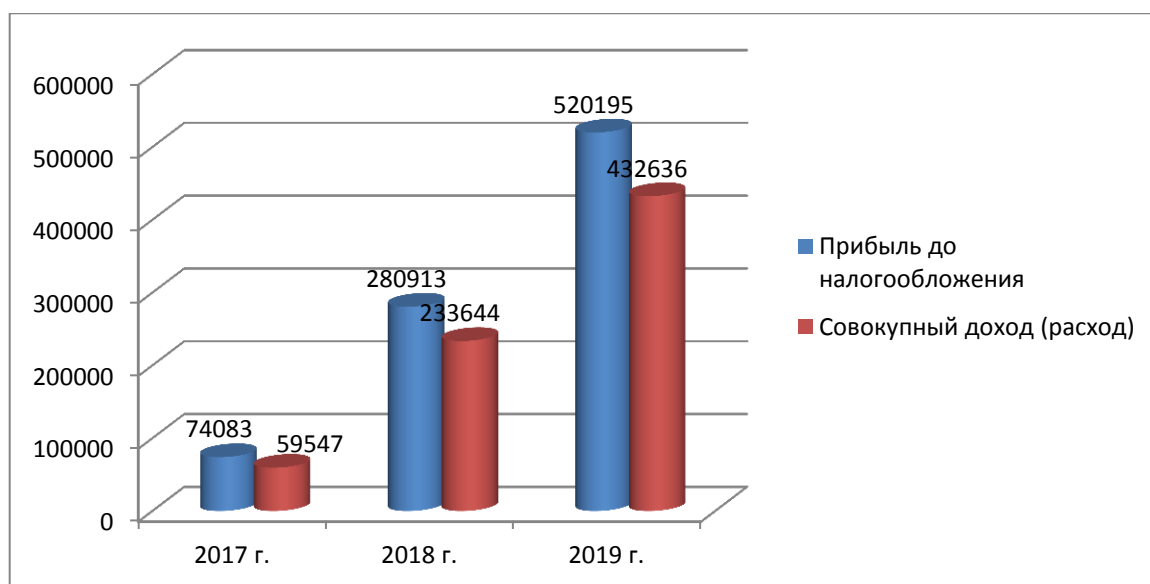


Рисунок 10 - Динамика изменения прибыли до налогообложения и совокупного дохода ООО «ОСЖ РЕСО-Гарантия» за 2017-2019 гг. в тыс. руб.

Таким образом, в результате проведения анализа финансовых результатов ООО «ОСЖ РЕСО-Гарантия» за 2017-2019 гг. выявлено, что страховая организация ведет эффективную финансово-хозяйственную деятельность, о чем свидетельствует рост совокупного дохода за период исследования. Проведем оценку финансовых результатов ООО «ОСЖ РЕСО-Гарантия».

### 2.3 Оценка финансовых результатов ООО «ОСЖ РЕСО-Гарантия»

По данным бухгалтерской отчетности ООО «ОСЖ РЕСО-Гарантия» проведем оценку финансовых результатов за 2017-2019 гг., а именно анализ рентабельности, анализ убыточности и анализ достаточности инвестиций страховой организации (Формулы 1-5).

Оценка финансовых результатов ООО «ОСЖ РЕСО-Гарантия» за 2017-2019 гг. представлена в таблице 7.

Таблица 7 - Оценка финансовых результатов ООО «ОСЖ РЕСО-Гарантия» за 2017-2019 гг.

Наименование показателя	2017 г.	2018 г.	2019 г.	Абс. изменения +/-
Рентабельность деятельности	0,09	0,04	0,31	0,22
Рентабельность собственного капитала	0,11	0,30	0,32	0,21
Уровень покрытия инвестиционными активами страховых резервов	0,92	1,12	1,32	0,4
Рентабельность инвестиционного портфеля	0,45	0,63	0,87	0,42
Доля высоколиквидных активов	0,24	0,31	0,34	0,10

В результате проведения оценки финансовых результатов ООО «ОСЖ РЕСО-Гарантия» за 2017-2019 гг. выявлено, что увеличилась рентабельность деятельности страховой организации на 0,22 % и в 2019 году составила 0,31 %.

Рентабельность собственного капитала за период исследования возросла на 0,21 % и в 2019 году составила 0,32 %.

Динамика изменения рентабельности деятельности и рентабельности собственного капитала ООО «ОСЖ РЕСО-Гарантия» за 2017-2019 гг. представлена на рисунке 11.

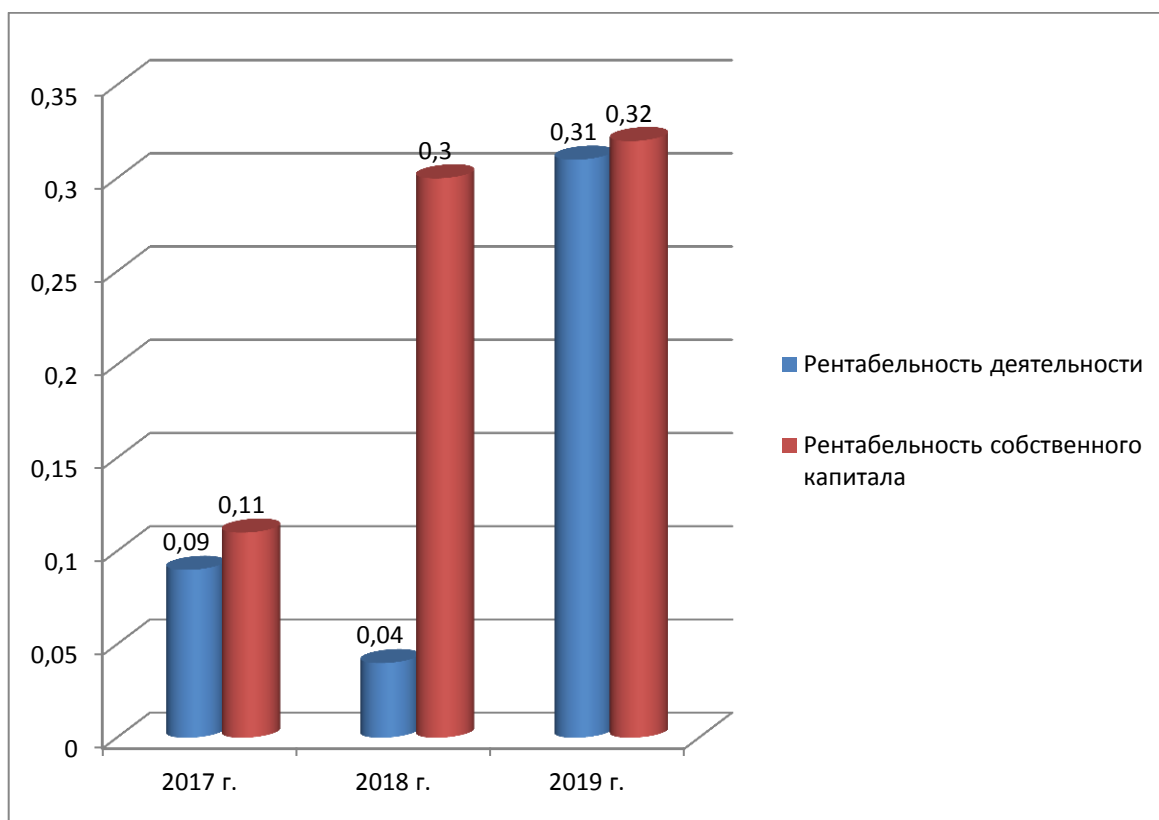


Рисунок 11 - Динамика изменения рентабельности деятельности и рентабельности собственного капитала ООО «ОСЖ РЕСО-Гарантия» за 2017-2019 гг. в %

За 2017-2019 гг. возрос уровень покрытия инвестиционными активами страховых резервов на 0,4 % и в 2019 году составил 1,32 %.

Увеличилась рентабельность инвестиционного портфеля страховой организации на 0,42 % и в 2019 г. составила 0,87 %.

В ООО «ОСЖ РЕСО-Гарантия» за 2017-2019 гг. возросла доля высоколиквидных активов на 0,1 % и в 2019 году составила 0,34 %.

Динамика изменения уровня покрытия инвестиционными активами страховых резервов, рентабельности инвестиционного портфеля и доли высоколиквидных активов ООО «ОСЖ РЕСО-Гарантия» за 2017-2019 гг. представлена на рисунке 12.

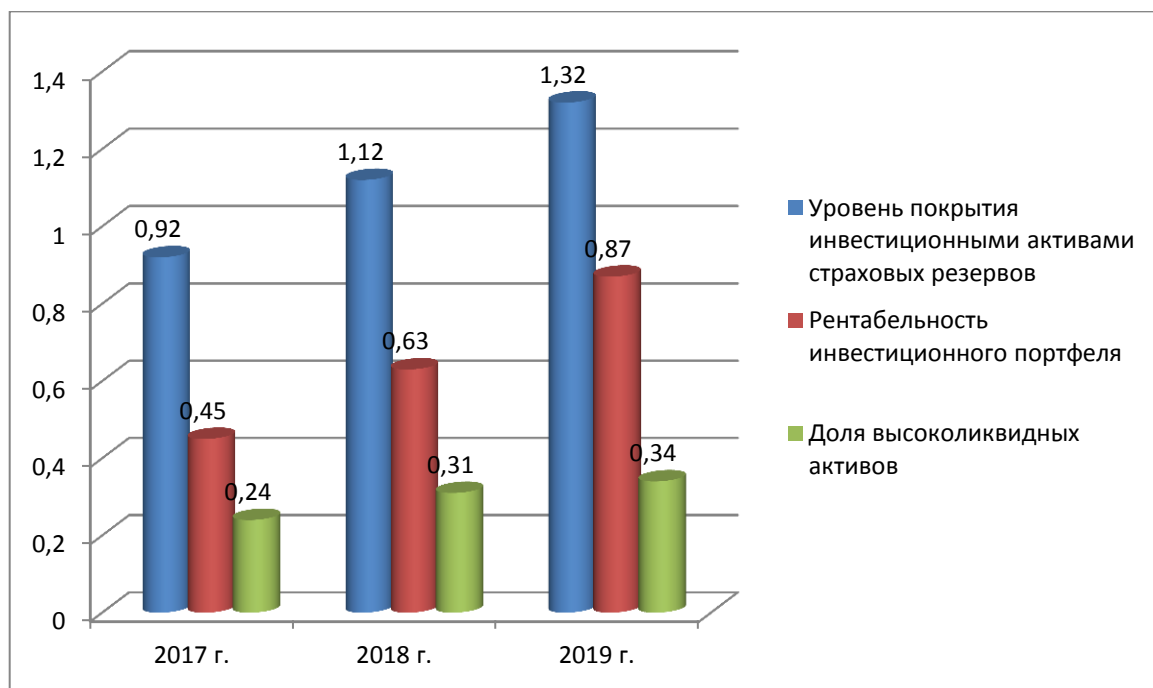


Рисунок 12 - Динамика изменения уровня покрытия инвестиционными активами страховых резервов, рентабельности инвестиционного портфеля и доли высоколиквидных активов ООО «ОСЖ РЕСО-Гарантия» за 2017-2019 гг. в %

Анализ рентабельности по видам деятельности ООО «ОСЖ РЕСО-Гарантия» за 2017-2019 гг. представлен в таблице 8.

Таблица 8 - Анализ рентабельности по видам деятельности ООО «ОСЖ РЕСО-Гарантия» за 2017-2019 гг.

Наименование показателя	2017 г.	2018 г.	2019 г.	Абс. изменения +/-
Рентабельность страховой деятельности	1,15	0,89	-0,35	-1,50
Рентабельность деятельности иной, чем страховой	0,17	0,02	0,01	-0,16



Продолжение таблицы 8

Наименование показателя	2017 г.	2018 г.	2019 г.	Абс. изменения +/-
Рентабельность инвестиционной деятельности	0,82	0,88	1,66	0,84
Рентабельность прочих доходов и расходов	-0,90	-0,59	-0,11	0,79

В результате проведения анализа рентабельности по видам деятельности ООО «ОСЖ РЕСО-Гарантия» за 2017-2019 гг. выявлено, что уменьшилась рентабельность страховой деятельности и иной деятельности на 1,5 % и 0,16 % соответственно.

Динамика изменения рентабельности по видам деятельности ООО «ОСЖ РЕСО-Гарантия» за 2017-2019 гг. представлена на рисунке 13.

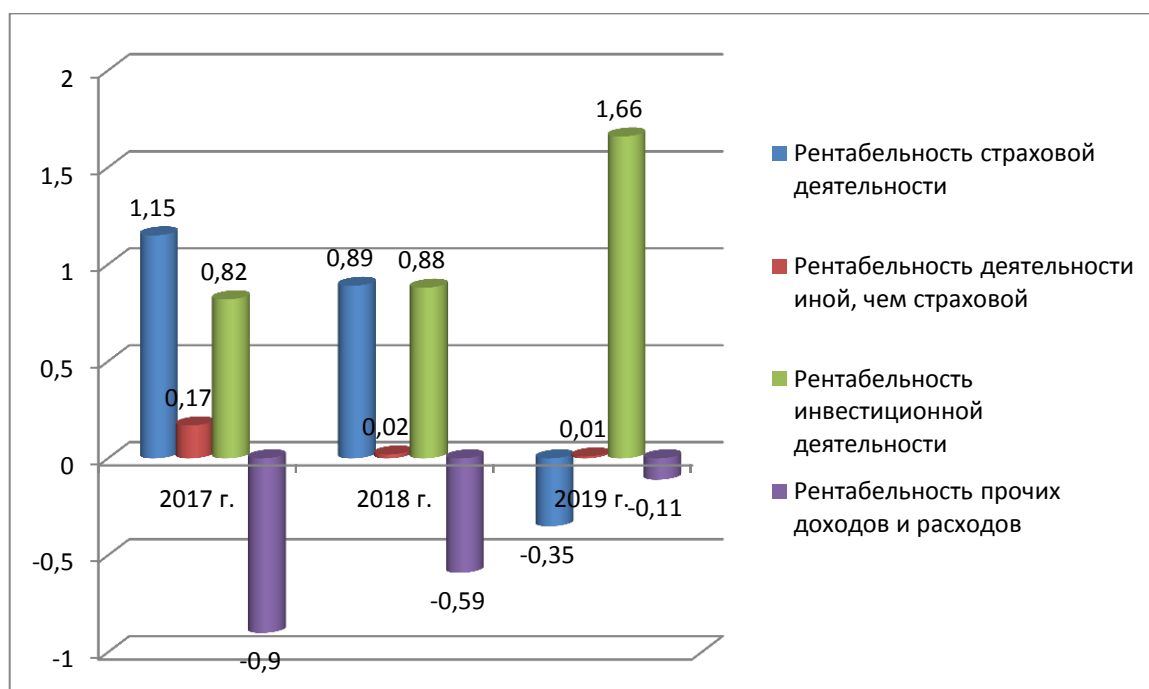


Рисунок 13 - Динамика изменения рентабельности по видам деятельности ООО «ОСЖ РЕСО-Гарантия» за 2017-2019 гг. в %

За период исследования возросла рентабельность инвестиционной деятельности и прочих доходов и расходов на 0,84 % и 0,79 % соответственно.

Анализ маржинального дохода ООО «ОСЖ РЕСО-Гарантия» за 2017-2019 гг. представлен в таблице 9.

Таблица 9 - Анализ маржинального дохода ООО «ОСЖ РЕСО-Гарантия» за 2017-2019 гг.

Наименование показателя	2017 г.	2018 г.	2019 г.	Абс. изменения +/-
Заработанные страховые премии по страхованию жизни	686871	5475532	1399368	712497
Выплаты по страхованию жизни	34148	289596	245487	211339
Заработанные страховые премии по страхованию иному, чем страхованию жизни	13657	14517	17555	3898
Выплаты по страхованию иному, чем страхованию жизни	2268	8536	9436	7168
Доходы от инвестиционной деятельности	58787	263682	486557	427770
Расходы от инвестиционной деятельности	10226	58201	-230231	-240457
Доходы от прочей операционной деятельности	-53348	-137562	-47368	5980
Маржинальный доход	659325	5259836	1831420	1172095

В результате проведения анализа маржинального дохода ООО «ОСЖ РЕСО-Гарантия» за 2017-2019 гг. выявлено, что он увеличился на 1172095 тыс. руб.

Таким образом, в результате проведения оценки финансовых результатов ООО «ОСЖ РЕСО-Гарантия» за 2017-2019 гг. выявлено, что все значения показателей соответствуют нормативным значениям, страховая организация ведет эффективную финансово-хозяйственную деятельность.

Несмотря на это, в ООО «ОСЖ РЕСО-Гарантия» за 2017-2019 гг. за период исследования уменьшились доходы от страховой деятельности и от прочей операционной деятельности. Разработаем мероприятия по улучшению финансовых результатов ООО «ОСЖ РЕСО-Гарантия».

### **3 Разработка мероприятий по улучшению финансовых результатов ООО «ОСЖ РЕСО-Гарантия»**

#### **3.1 Мероприятия по улучшению финансовых результатов ООО «ОСЖ РЕСО-Гарантия»**

Разработаем мероприятия по улучшению финансовых результатов ООО «ОСЖ РЕСО-Гарантия».

В качестве мероприятия предлагается ООО «ОСЖ РЕСО-Гарантия» развить направление по страхованию риска потерь от отмены мероприятия. Многие отечественные страховые организации, такие как «ВТБ-Страхование», «АльфаСтрахование», «Альянс» предлагают данный вид услуги продолжительное время.

Страхование риска потерь от отмены мероприятия предлагается использовать юридическим лицам, которые в процессе осуществления своей финансово-хозяйственной деятельности сталкиваются с угрозой реализации мероприятия по независящим от них причин. Отмена мероприятия может произойти по ряду причин, таких как форс-мажорные обстоятельства или ухудшение платежеспособности партнеров и контрагентов.

В результате отмены мероприятия организация испытывает определенные риски, так как в данное мероприятие были вложены средства. В случае страхования потерь от отмены мероприятия в ООО «ОСЖ РЕСО-Гарантия» организация сможет получить страховое возмещение.

Как показывает практика, данный страховой продукт распространяется только на юридические лица, поэтому ООО «ОСЖ РЕСО-Гарантия» предлагается страховать потери от отмены мероприятий не только юридических, но и физических лиц, так как по страхованию потери от отмены мероприятий физических лиц на сегодняшний день отсутствуют возможные конкуренты.

Новые страховые продукты, предлагаемые к внедрению в ООО «ОСЖ РЕСО-Гарантия» с целью улучшения финансовых результатов представлены на рисунке 14.

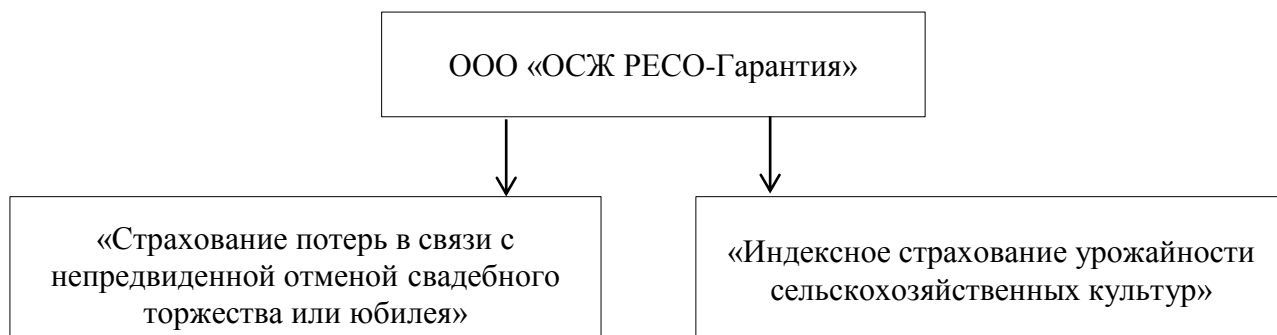


Рисунок 14 - Новые страховые продукты, предлагаемые к внедрению в ООО «ОСЖ РЕСО-Гарантия» с целью улучшения финансовых результатов

В качестве мероприятия по улучшению финансового состояния предлагается ООО «ОСЖ РЕСО-Гарантия» разработать и внедрить новый страховой продукт «Страхование потерь в связи с непредвиденной отменой свадебного торжества или юбилея».

Страхователем по данному виду продукта будут выступать брачующиеся, юбиляр или третьи лица. Каналом дистрибьюции послужат агентства – организаторы свадебных торжеств и юбилеев, с помощью которых можно будет распространить страховые полисы и внедрить тем самым продукт на страховой рынок.

Еще одним новым страховым продуктом для внедрения с целью улучшения финансового состояния является «Индексное страхование урожайности сельскохозяйственных культур». Индекс урожайности определяется по региону за длительный период времени (до 30 лет) и рассчитывается на уровне региональной единицы. Выплата по «Индексное страхование урожайности сельскохозяйственных культур» осуществится в случае достижения урожайности ниже среднего уровня за текущий год в данном регионе.

На российском рынке данный страховой продукт появился не так давно, незначительное количество компаний предлагают данный вид страхования сельхоз товаропроизводителям. Преимуществами «Индексное страхование урожайности сельскохозяйственных культур» являются:

- прозрачность страхования, так как страховой ущерб оценивается в целом по региону;
- оформление минимального количества документов, так как страхование осуществляется на статистических данных региона;
- защита сельскохозяйственных культур региона от всех непредвиденных рисков.

Проведем оценку экономического обоснования разработанных мероприятий по внедрению новых страховых продуктов «Страхование потерь в связи с непредвиденной отменой свадебного торжества или юбилея» и «Индексное страхование урожайности сельскохозяйственных культур».

### **3.2 Экономическое обоснование разработанных мероприятий**

С целью улучшения финансовых результатов предлагается внедрить два новых продукта в ООО «ОСЖ РЕСО-Гарантия» по страхованию «Страхование потерь в связи с непредвиденной отменой свадебного торжества или юбилея» и «Индексное страхование урожайности сельскохозяйственных культур» с точки зрения будущего роста спроса на данные виды страхования.

Продукт «Страхование потерь в связи с непредвиденной отменой свадебного торжества или юбилея» предлагается реализовать в формате коробочного страхования, страховая премия будет уплачиваться не только при отмене торжества, но и предполагается страховать агентства осуществляющие данные мероприятия. Страховая премия будет зависеть от масштаба мероприятия, опции по договору «Страхование потерь в связи с

непредвиденной отменой свадебного торжества или юбилея» представлены в таблице 10.

Таблица 10 - Опции по договору «Страхование потерь в связи с непредвиденной отменой свадебного торжества или юбилея»

Опции по договору страхования	Страховая премия	Страховая сумма
А	15 %	5 000 000 руб.
Б	10 %	1 000 000 руб.
В	5 %	500 000 руб.
Г	3 %	100 000 руб.
Д	2 %	50 000 руб.

В Самарской области в 2019 г. зарегистрировано 14782 брак, если в 2020 г. количество браков не уменьшится, и 1 % лиц воспользуются страховым продуктом «Страхование потерь в связи с непредвиденной отменой свадебного торжества или юбилея», то количество страховых полюсов сможет составить 147 шт.

Предполагается, что наибольшей популярностью будет пользоваться страховой полюс «В» - 50 % от общего числа, тогда остальные полюсы разделим поровну по 10 % от общего числа. Совокупные страховые премии составят:

$$147 \times 10 / 100 \times 5000 \times 15 / 100 = 11025 \text{ тыс. руб.}$$

$$147 \times 10 / 100 \times 1000 \times 10 / 100 = 1470 \text{ тыс. руб.}$$

$$147 \times 50 / 100 \times 500 \times 5 / 100 = 1837,5 \text{ тыс. руб.}$$

$$147 \times 10 / 100 \times 100 \times 3 / 100 = 44,1 \text{ тыс. руб.}$$

$$147 \times 10 / 100 \times 50 \times 2 / 100 = 14,7 \text{ тыс. руб.}$$

$$11025 + 1470 + 1837,5 + 44,1 + 14,7 = 14391,3 \text{ тыс. руб.}$$

Вознаграждения агентствам, осуществляемых свадебные торжества и юбилеи составит 30 % от суммы премий:

$$14391,3 \times 30 / 100 = 4317,39 \text{ тыс. руб.}$$

Для реализации внедрения нового страхового продукта ООО «ОСЖ РЕСО-Гарантия» понадобятся три новых штатных единицы с окладом 50 тыс. руб. в месяц, 10% от оплаты труда пойдут в качестве прочих расходов:

$$50 \times 3 \times 12 = 1800 \text{ тыс. руб.}$$

$$1800 \times 10 \% = 180 \text{ тыс. руб.}$$

$$1800 + 180 = 1980 \text{ тыс. руб.}$$

Затраты на рекламу в виде публикации статей в журналах, размещения информации на сайте составят 500 тыс. руб.

Согласно статистическим данным за год в Самарской области отменяются свадебные торжества в размере не более 2%, тогда:

$$147 \times 2 / 100 = 2,94 \text{ примерно } 3 \text{ случая из } 147$$

Страховая сумма, приходящаяся на три случая, составит:

$$3 \times 10 / 100 \times 5000 = 1500 \text{ тыс. руб.}$$

$$3 \times 10 / 100 \times 1000 = 300 \text{ тыс. руб.}$$

$$3 \times 50 / 100 \times 500 = 750 \text{ тыс. руб.}$$

$$3 \times 10 / 100 \times 100 = 30 \text{ тыс. руб.}$$

$$3 \times 10 / 100 \times 50 = 15 \text{ тыс. руб.}$$

$$1500 + 300 + 750 + 30 + 15 = 2595 \text{ тыс. руб.}$$

Найдем прибыль ООО «ОСЖ РЕСО-Гарантия» по договору «Страхование потерь в связи с непредвиденной отменой свадебного торжества или юбилея»:

$$14391,3 - 4317,39 - 1980 - 500 - 2595 = 4998,91 \text{ тыс. руб.}$$

В результате расчета выявлено, что внедрение страхового продукта «Страхование потерь в связи с непредвиденной отменой свадебного торжества или юбилея» принесет дополнительную прибыль ООО «ОСЖ РЕСО-Гарантия» в 2020 г. в размере 4998,51 тыс. руб.

Проведем расчет эффективности от внедрения продукта «Индексное страхование урожайности сельскохозяйственных культур». Проанализировав статистические данные Самарской области, сумма страховой премии на 1 га

угодий составит 420 руб. Уровень страховой защиты составит 80 %, тарифная ставка 6 %. Следовательно, средняя сумма страхового возмещения составит 336 руб. Определим рентабельность внедрения продукта «Индексное страхование урожайности сельскохозяйственных культур»:

$$(420 - 336) / 336 \times 100 \% = 25 \%$$

В результате расчета выявлено, что внедрение страхового продукта «Индексное страхование урожайности сельскохозяйственных культур» целесообразно.

Таким образом, мероприятия по улучшению финансовых результатов ООО «ОСЖ РЕСО-Гарантия», а именно внедрение страховых продуктов «Страхование потерь в связи с непредвиденной отменой свадебного торжества или юбилея» и «Индексное страхование урожайности сельскохозяйственных культур» являются эффективные.



## Заключение

В первой части бакалаврской работы были рассмотрены теоретические аспекты оценки финансовых результатов страховой организации, а именно экономическое содержание страховой организации в России, нормативно-правовое регулирование страховой деятельности в России и методика оценки финансовых результатов страховой организации.

страховые организации представляют собой общественную форму страхового фонда. Основным видом деятельности страховых организаций является заключение договоров страхования и их обслуживание.

Субъектами страхового дела в России выступают страховые брокеры, общества взаимного страхования и страховые компании.

В России выделяют четыре основные отрасли страхования: личное страхование, имущественное страхование, страхование ответственности, страхование предпринимательских рисков.

Страховые организации классифицируются по следующим признакам: по степени значимости, по наличию развитой филиальной сети, по специализации, по организационно – правовой форме, по происхождению владельцев и по предложению услуг клиентам.

Нормативно – правовое регулирование страховой деятельности в России регулируется нормами гражданского права.

Методика оценки финансовых результатов страховой организации проводится на основании финансовой (бухгалтерской) отчетности и включает в себя следующие направления: анализ динамики и структуры бухгалтерской отчетности страховой организации, анализ рентабельности страховой организации, анализ убыточности страховой организации, анализ достаточности инвестиций страховой организации.

Во второй главе бакалаврской работы проведена оценка финансовых результатов ООО «ОСЖ РЕСО-Гарантия», а именно технико-экономическая

характеристика ООО «ОСЖ РЕСО-Гарантия», анализ и оценка финансовых результатов ООО «ОСЖ РЕСО-Гарантия».

В результате проведения оценки финансовых результатов ООО «ОСЖ РЕСО-Гарантия» за 2017-2019 гг. выявлено, что все значения показателей соответствуют нормативным значениям, страховая организация ведет эффективную финансово-хозяйственную деятельность.

Несмотря на это, в ООО «ОСЖ РЕСО-Гарантия» за 2017-2019 гг. за период исследования уменьшились доходы от страховой деятельности и от прочей операционной деятельности.

В третьей главе бакалаврской работы разработаны мероприятия по улучшению финансовых результатов ООО «ОСЖ РЕСО-Гарантия», предоставлено экономическое обоснование разработанных мероприятий.

Мероприятия по улучшению финансовых результатов ООО «ОСЖ РЕСО-Гарантия», а именно внедрение страховых продуктов «Страхование потерь в связи с непредвиденной отменой свадебного торжества или юбилея» и «Индексное страхование урожайности сельскохозяйственных культур» являются эффективные.

## Список используемой литературы

1. Акимова С.Н. Страхование: учебник. – М.: ЮНИТИ, 2017 – 245 с.
2. Боровских С.Л. Методики оценки страховой деятельности: учебник – М.: ЮНИТИ, 2017 – 183 с.
3. Воронова С.Л. Финансовый анализ: учебник для вузов. – М.: Инфра-М, 2016 – 158 с.
4. Горянова Ж.Н. Страхование дело: учебник. – М.: Экономика, 2017 – 119 с.
5. Гражданский Кодекс Российской Федерации от 26.01.1996 г. № 14-ФЗ (часть вторая, изменения от 03.07.2019 г.)
6. Демин С.А. Управление рисками деятельности организации: учебник. – М.: КНОРУС, 2017 – 364 с.
7. Ефременко А.С. Страхование: учебник. – М.: Эксперт, 2016 – 110 с.
8. Жигалов Д.И. Анализ финансового состояния страховой организации: учебник. – М.: КНОРУС, 2016 – 117 с.
9. Закон Российской Федерации от 27.11.1992 г. № 4015-1 «Об организации страхового дела в Российской Федерации»
10. Закон Российской Федерации от 07.02.1992 г. № 2300-1 «О защите прав потребителей».
11. Игнатова М.П. Теория и принципы страхования: учебник для вузов. – М.: ЮНИТИ, 2016 – 251 с.
12. Кодекс торгового мореплавания Российской Федерации от 30.04.1999 г. № 81-ФЗ глава 15 «Договор морского страхования»
13. Коновалов В.В. Комплексный анализ бухгалтерской отчетности: учебник. – М.: Инфра-М, 2017 – 187 с.
14. Кузнецова Е.В. Анализ финансового состояния предприятия: учебник. – М.: УРСС, 2016 – 246 с.

15. Лобачева Л.О. Страхование в РФ: учебник. – М.: Инфра-М, 2017 – 207 с.
16. Ляхина О.Л. Анализ хозяйственной деятельности предприятия: учебник. – СПб.: Питер, 2016 – 229 с.
17. Мишин А.А. Правовое регулирование страховой деятельности в РФ: учебник. – М.: ЮНИТИ, 2017 – 244 с.
18. Никифорова Е.В. Страхование: учебник. – М.: ЮНИТИ, 2017 – 309 с.
19. Останкина А.А. Все о страховании: учебник. – М.: Экономика, 2016 – 209 с.
20. Свиридов С.Н. Экономика и финансы: учебник. – М.: Инфра-М, 2016 – 207 с.
21. Федеральный закон от 29.11.2010 г. № 326-ФЗ «Об обязательном медицинском страховании в Российской Федерации»
22. Федеральный закон от 23.12.2003 г. № 177-ФЗ «О страховании вкладов в банках Российской Федерации»
23. Цаплина О.А. Теория страхового рынка: учебник. – М.: КНОРУС, 2017 – 228 с.
24. Сайт информационно – поисковой системы «Консультант Плюс»  
<http://www.consultant.ru/>
25. Официальный сайт ООО «ОСЖ РЕСО-Гарантия»  
<https://www.reso.ru/>

## Приложение А

### Бухгалтерский баланс ООО «ОСЖ РЕСО-Гарантия» за 2019 год

Код территории по ОКАТО	Код некредитной финансовой организации	
	по ОКПО	Регистрационный номер (порядковый номер)
95174843	1067746490305	45296575000

#### БУХГАЛТЕРСКИЙ БАЛАНС СТРАХОВОЙ ОРГАНИЗАЦИИ

на 31 Декабря 2019 г.

Полное фирменное наименование /	Общество с ограниченной ответственностью "Общество страхования жизни "РЕСО-Гарантия"
сокращенное фирменное наименование	ООО "ОСЖ РЕСО-Гарантия"
Почтовый адрес	117105, г.Москва, Нагорный проезд, д.6, стр.8
	Код формы по ОКУД 0420125 Годовая (квартальная) (тыс.руб.)

#### Бухгалтерский баланс страховой организации

Наименование показателя	Код строки	Примечание	31.12.2019	31.12.2018
			4	5
<b>Раздел I. АКТИВЫ</b>	53		х	х
Денежные средства и их эквиваленты	1	5	14 009	39 680
Депозиты и прочие размещенные средства в кредитных организациях и банках-нерезидентах	2	6	1 116 695	698 451
Финансовые активы, оцениваемые по справедливой стоимости, изменение которой отражается в составе прибыли или убытка, в том числе:	3	7	5 291 368	4 667 452
Финансовые активы, удерживаемые до погашения, в том числе:	5	9	1 719 303	899 287
Дебиторская задолженность по операциям страхования, сострахования и перестрахования	6	10	3 180	4 334
Займы, прочие размещенные средства и прочая дебиторская задолженность	8	12	713	346
Доля перестраховщиков в резервах по страхованию иному, чем страхование жизни	11	15	61	18
Отложенные аквизиционные расходы	19	23	1 447	1 455
Требования по текущему налогу на прибыль	20	58	5 343	24 153
Отложенные налоговые активы	21	58	56 843	39 550
Прочие активы	22	24	13 806	9 232
<b>Итого активов</b>	23		<b>8 222 768</b>	<b>6 383 960</b>
<b>Раздел II. ОБЯЗАТЕЛЬСТВА</b>	54		х	х
Кредиторская задолженность по операциям страхования, сострахования и перестрахования	28	30	21 664	25 577
Резервы по договорам страхования жизни, классифицированным как страховые	30	13	6 735 173	5 519 913

Продолжение приложения А  
**Бухгалтерский баланс ООО «ОСЖ РЕСО-Гарантия» за 2019 год**

Наименование показателя	Код строки	Примечание	31.12.2019	31.12.2018
			4	5
Резервы по страхованию иному, чем страхование жизни	33	15	20 252	22 037
Отложенные налоговые обязательства	37	58	84 190	28 879
Прочие обязательства	39	35	2 841	11 540
<b>Итого обязательств</b>	<b>40</b>		<b>6 864 120</b>	<b>5 607 947</b>
<b>Раздел III. КАПИТАЛ</b>	<b>55</b>		<b>х</b>	<b>х</b>
Уставный капитал	41	36	450 000	300 000
Резервный капитал	44	36	65 609	42 245
Нераспределенная прибыль (непокрытый убыток)	50		843 040	433 768
<b>Итого капитала</b>	<b>51</b>		<b>1 358 649</b>	<b>776 013</b>
<b>Итого капитала и обязательств</b>			<b>8 222 768</b>	<b>6 383 960</b>

Должностное лицо,  
подписавшее отчетность

25.02.2020

Генеральный директор

(должность)



Раковщик Дмитрий  
Григорьевич

(расшифровка подписи)

## Приложение Б

### Бухгалтерский баланс ООО «ОСЖ РЕСО-Гарантия» за 2018 год

Код территории по ОКАТО	Код некредитной финансовой организации	
	по ОКПО	Регистрационный номер (порядковый номер)
45296575000	95174843	4008

#### БУХГАЛТЕРСКИЙ БАЛАНС СТРАХОВОЙ ОРГАНИЗАЦИИ

на 31 декабря 2018 г.

Общество с ограниченной ответственностью "Общество страхования жизни "РЕСО-Гарантия"

ООО "ОСЖ РЕСО-Гарантия"

(полное фирменное и сокращенное фирменное наименования)

Почтовый адрес 117105, г.Москва, Нагорный проезд, д.б, стр.8

Код формы по ОКУД: 0420125

Годовая (квартальная)

(тыс. руб.)

Номер строки	Наименование показателя	Примечания к строкам	На 31 декабря 2018 г.	На 31 декабря 2017 г.
1	2	3	4	5
<b>Раздел I. Активы</b>				
1	Денежные средства и их эквиваленты	5	39629	53754
2	Депозиты и прочие размещенные средства в кредитных организациях и банках-нерезидентах	6	698451	275905
3	Финансовые активы, оцениваемые по справедливой стоимости, изменение которой отражается в составе прибыли или убытка, в том числе:	7	4667452	1084248
3.1	финансовые активы, переданные без прекращения признания	7	-	-
4	Финансовые активы, имеющиеся в наличии для продажи, в том числе:	8	-	-
4.1	финансовые активы, переданные без прекращения признания	8	-	-
5	Финансовые активы, удерживаемые до погашения, в том числе:	9	899287	-
5.1	финансовые активы, переданные без прекращения признания	9	-	-
6	Дебиторская задолженность по операциям страхования, сострахования и перестрахования	10	4334	6525
7	Дебиторская задолженность по операциям в сфере обязательного медицинского страхования	11	-	-
8	Займы, прочие размещенные средства и прочая дебиторская задолженность	12	397	1411
9	Доля перестраховщиков в резервах по договорам страхования жизни, классифицированным как страховые	13	-	-

Продолжение приложения Б

Бухгалтерский баланс ООО «ОСЖ РЕСО-Гарантия» за 2018 год

1	2	3	4	5
10	Доля перестраховщиков в обязательствах по договорам страхования жизни, классифицированным как инвестиционные	14	-	-
11	Доля перестраховщиков в резервах по страхованию иному, чем страхование жизни	15	18	-
12	Инвестиции в ассоциированные предприятия	16	-	-
13	Инвестиции в совместно контролируемые предприятия	17	-	-
14	Инвестиции в дочерние предприятия	18	-	-
15	Активы, включенные в выбывающие группы, классифицируемые как предназначенные для продажи	19	-	-
16	Инвестиционное имущество	20	-	-
17	Нематериальные активы	21	-	-
18	Основные средства	22	-	-
19	Отложенные аквизиционные расходы	23	1455	871
20	Требования по текущему налогу на прибыль	58	24153	21949
21	Отложенные налоговые активы	58	39550	8616
22	Прочие активы	24	9232	2625
23	Итого активов		6383960	1455905
Раздел II. Обязательства				
24	Финансовые обязательства, оцениваемые по справедливой стоимости, изменение которой отражается в составе прибыли или убытка	26	-	-
25	Займы и прочие привлеченные средства	27	-	-
26	Выпущенные долговые ценные бумаги	28	-	-
27	Кредиторская задолженность по операциям в сфере обязательного медицинского страхования	29	-	-
28	Кредиторская задолженность по операциям страхования, сострахования и перестрахования	30	25577	38737
29	Обязательства, включенные в выбывающие группы, классифицируемые как предназначенные для продажи	19	-	-
30	Резервы по договорам страхования жизни, классифицированным как страховые	13	5519913	848592
31	Обязательства по договорам страхования жизни, классифицированным как инвестиционные с негарантированной возможностью получения дополнительных выгод	31	-	-
32	Обязательства по договорам страхования жизни, классифицированным как инвестиционные без негарантированной возможности получения дополнительных выгод	32	-	-
33	Резервы по страхованию иному, чем страхование жизни	15	22037	9693
34	Обязательства по вознаграждениям работникам по окончании трудовой деятельности, не ограниченным фиксируемыми платежами	33	-	-



Продолжение приложения Б

**Бухгалтерский баланс ООО «ОСЖ РЕСО-Гарантия» за 2018 год**

35	Отложенные аквизиционные доходы	23	-	-
36	Обязательство по текущему налогу на прибыль	58	-	-
37	Отложенные налоговые обязательства	58	28879	8403
38	Резервы – оценочные обязательства	34	-	-
39	Прочие обязательства	35	11540	8112
40	Итого обязательств		5607947	913536
Раздел III. Капитал				
41	Уставный капитал	36	300000	300000
42	Добавочный капитал	36	-	-
43	Собственные акции (доли), выкупленные у акционеров (участников)	36	-	-
44	Резервный капитал	36	42245	36696

1	2	3	4	5
45	Резерв переоценки по справедливой стоимости финансовых активов, имеющихся в наличии для продажи		-	-
46	Резерв переоценки основных средств и нематериальных активов		-	-
47	Резерв переоценки (активов) обязательств по вознаграждениям работникам по окончании трудовой деятельности, не ограниченными фиксируемыми платежами		-	-
48	Резерв хеджирования денежных потоков		-	-
49	Прочие резервы		-	-
50	Нераспределенная прибыль (непокрытый убыток)		433768	205673
51	Итого капитала		776013	542369
52	Итого капитала и обязательств		6383960	1455905

Генеральный директор  
(должность руководителя)

(подпись)

Раковщик Дмитрий  
Григорьевич  
(инициалы, фамилия)

27.02.2019



## Приложение В

### Отчет о финансовых результатах ООО «ОСЖ РЕСО-Гарантия» за 2019 год

Код территории по ОКATO	Код некредитной финансовой организации	
	по ОКПО	Регистрационный номер (порядковый номер)
95174843	1067746490305	45296575000

ОТЧЕТ О ФИНАНСОВЫХ РЕЗУЛЬТАТАХ СТРАХОВОЙ ОРГАНИЗАЦИИ  
за 2019 г.

Полное фирменное наименование /	Общество с ограниченной ответственностью "Общество страхования жизни "РЕСО-Гарантия"
сокращенное фирменное наименование	ООО "ОСЖ РЕСО-Гарантия"
Почтовый адрес	117105, г.Москва, Нагорный проезд, д.6, стр.8

Код формы по ОКУД 0420126  
Годовая (квартальная)  
(тыс.руб.)

Отчет о финансовых результатах страховой организации

Наименование показателя	Код строки	Примечание	01.01.2019-31.12.2019	01.01.2018-31.12.2018
			4	5
Раздел I. Страховая деятельность	55		x	x
Подраздел I. Страхование жизни	56		x	x
Заработанные страховые премии – нетто-перестрахование, в том числе:	1		1 399 368	5 475 532
страховые премии по операциям страхования, сострахования и перестрахования	1.1	39	1 399 368	5 475 532
Выплаты – нетто-перестрахование, в том числе:	2	40	(245 487)	(289 596)
выплаты по операциям страхования, сострахования и перестрахования	2.1	40	(245 210)	(289 596)
расходы по урегулированию убытков	2.4	40	(277)	-
Изменение резервов и обязательств – нетто-перестрахование, в том числе:	3	41	(1 215 260)	(4 671 322)
изменение резервов и обязательств	3.1	41	(1 215 260)	(4 671 322)
Расходы по ведению страховых операций – нетто-перестрахование, в том числе:	4	42	(93 766)	(308 406)
аквизиционные расходы	4.1	42	(93 766)	(308 406)
Прочие доходы по страхованию жизни	5	43	885	2 810
Прочие расходы по страхованию жизни	6	43	(316)	-
Результат от операций по страхованию жизни	7		(154 576)	209 018
Подраздел 2. Страхование иное, чем страхование жизни	57		x	x
Заработанные страховые премии – нетто-перестрахование, в том числе:	8	44	17 555	14 517
страховые премии по операциям страхования, сострахования и перестрахования	8.1	44	15 844	24 589
страховые премии, переданные в перестрахование	8.2	44	(68)	(24)
изменение резерва незаработанной премии	8.3		1 738	(10 066)
изменение доли перестраховщиков в резерве незаработанной премии	8.4		41	18
Состоявшиеся убытки – нетто-перестрахование, в том числе:	9	45	(9 436)	(8 536)

Продолжение приложения В  
**Отчет о финансовых результатах ООО «ОСЖ РЕСО-Гарантия» за  
 2019 год**

Наименование показателя	Код строки	Примечание	01.01.2019-31.12.2019	01.01.2018-31.12.2018
			4	5
выплаты по операциям страхования, сострахования и перестрахования	9.1	45	(9 481)	(6 243)
расходы по урегулированию убытков	9.2	45	(3)	(16)
изменение резервов убытков	9.4	45	47	(2 277)
изменение доли перестраховщиков в резервах убытков	9.5	45	2	-
Расходы по ведению страховых операций – нетто-перестрахование, в том числе:	10	46	(2 770)	(2 121)
аквизиционные расходы	10.1	46	(2 761)	(2 706)
изменение отложенных аквизиционных расходов и доходов	10.3	46	(9)	585
Прочие доходы по страхованию иному, чем страхование жизни	12	48	38	116
Прочие расходы по страхованию иному, чем страхование жизни	13	48	(36)	-
Результат от операций по страхованию иному, чем страхование жизни	14		5 351	3 977
Итого доходов за вычетом расходов (расходов за вычетом доходов) от страховой деятельности	15		(149 225)	212 995
Раздел II. Инвестиционная деятельность	58		x	x
Процентные доходы	16	49	486 557	263 682
Доходы за вычетом расходов (расходы за вычетом доходов) по операциям с финансовыми инструментами, оцениваемыми по справедливой стоимости, изменение которой отражается в составе прибыли или убытка, кроме финансовых обязательств, классифицируемых как оцениваемые по справедливой стоимости, изменения которой отражаются в составе прибыли или убытка, при первоначальном признании	17	50	350 434	(238 168)
Доходы за вычетом расходов (расходы за вычетом доходов) по операциям с иностранной валютой	20		(120 203)	179 967
Итого доходов за вычетом расходов (расходов за вычетом доходов) от инвестиционной деятельности	22		716 788	205 481
Раздел III. Прочие операционные доходы и расходы	59		x	x
Общие и административные расходы	23	54	(47 260)	(137 514)
Прочие доходы	27	57	65	-
Прочие расходы	28	57	(173)	(48)
Итого доходов (расходов) от прочей операционной деятельности	29		(47 368)	(137 562)
Прибыль (убыток) до налогообложения	30		520 195	280 913
Доход (расход) по налогу на прибыль, в том числе:	31	58	(87 559)	(47 269)
доход (расход) по текущему налогу на прибыль	31.1	58	(49 543)	(57 726)
доход (расход) по отложенному налогу на прибыль	31.2	58	(38 017)	10 457
Прибыль (убыток) после налогообложения	33		432 636	233 644
Раздел IV. Прочий совокупный доход	60		x	x
Итого совокупный доход (расход) за отчетный период			432 636	233 644

Должностное лицо,  
подписавшее отчетность  
25.02.2020

Генеральный директор  
(должность руководителя)



Раковщик Дмитрий Григорьевич

(расшифровка подписи)

Приложение Г

Отчет о финансовых результатах ООО «ОСЖ РЕСО-Гарантия» за  
2018 год

Код территории по ОКАТО	Код некредитной финансовой организации	
	по ОКПО	Регистрационный номер (порядковый номер)
45296575000	95174843	4008

ОТЧЕТ О ФИНАНСОВЫХ РЕЗУЛЬТАТАХ СТРАХОВОЙ  
ОРГАНИЗАЦИИ

за 2018 г.

Общество с ограниченной ответственностью "Общество страхования жизни  
"РЕСО-Гарантия"  
ООО "ОСЖ РЕСО-Гарантия"

(полное фирменное и сокращенное фирменное наименования)

Почтовый адрес 117105, г.Москва, Нагорный проезд, д.6, стр.8

Код формы по ОКУД: 0420126  
Годовая (квартальная)  
(тыс. руб.)

Номер строки	Наименование показателя	Примечания к строкам	За 2018 г.	За 2017 г.
1	2	3	4	5
Раздел I. Страховая деятельность				
Подраздел I. Страхование жизни				
1	Заработанные страховые премии – нетто-перестрахование, в том числе:		5475532	686871
1.1	страховые премии по операциям страхования, сострахования и перестрахования	39	5475532	686871
1.2	страховые премии, переданные в перестрахование	39	-	-
1.3	изменение резерва незаработанной премии		-	-
1.4	изменение доли перестраховщиков в резерве незаработанной премии		-	-
2	Выплаты – нетто-перестрахование, в том числе:	40	(289596)	(34148)
2.1	выплаты по операциям страхования, сострахования и перестрахования	40	(289596)	(34148)
2.2	доля перестраховщиков в выплатах	40	-	-
2.3	дополнительные выплаты (страховые бонусы)	40	-	-
2.4	расходы по урегулированию убытков	40	-	-
3	Изменение резервов и обязательств – нетто-перестрахование, в том числе:	41	(4671322)	(551867)
3.1	изменение резервов и обязательств	41	(4671322)	(551867)
3.2	изменение доли перестраховщиков в резервах и обязательствах	41	-	-
4	Расходы по ведению страховых операций – нетто-перестрахование, в том числе:	42	(308406)	(32813)
4.1	аквизиционные расходы	42	(308406)	(32813)

Продолжение приложения Г

Отчет о финансовых результатах ООО «ОСЖ РЕСО-Гарантия» за  
2018 год

1	2	3	4	5
4.2	перестраховочная комиссия по договорам перестрахования	42	-	-
4.3	изменение отложенных аквизиционных расходов и доходов	42	-	-
5	Прочие доходы по страхованию жизни	43	2810	475
6	Прочие расходы по страхованию жизни	43	-	-
7	Результат от операций по страхованию жизни		209018	68518
Подраздел 2. Страхование иное, чем страхование жизни				
8	Заработанные страховые премии – нетто-перестрахование, в том числе:	44	14517	13657
8.1	страховые премии по операциям страхования, сострахования и перестрахования	44	24589	15653
8.2	страховые премии, переданные в перестрахование	44	(24)	-
8.3	изменение резерва незаработанной премии		(10066)	(1996)
8.4	изменение доли перестраховщиков в резерве незаработанной премии		18	-
9	Состоявшиеся убытки – нетто-перестрахование, в том числе:	45	(8536)	(2268)
9.1	выплаты по операциям страхования, сострахования и перестрахования	45	(6243)	(1437)
9.2	расходы по урегулированию убытков	45	(16)	-
9.3	доля перестраховщиков в выплатах		-	-
9.4	изменение резервов убытков	45	(2277)	(831)
9.5	изменение доли перестраховщиков в резервах убытков	45	0	-
9.6	доходы от регрессов, суброгаций и прочих возмещений – нетто-перестрахование	45	-	-
9.7	изменение оценки будущих поступлений по регрессам, суброгациям и прочим возмещениям – нетто-перестрахование	45	-	-
10	Расходы по ведению страховых операций – нетто-перестрахование, в том числе:	46	(2121)	(1046)
10.1	аквизиционные расходы	46	(2706)	(1016)
10.2	перестраховочная комиссия по договорам перестрахования		-	-
10.3	изменение отложенных аквизиционных расходов и доходов	46	585	(30)
11	Отчисления от страховых премий	47	-	-
12	Прочие доходы по страхованию иному, чем страхование жизни	48	116	9
13	Прочие расходы по страхованию иному, чем страхование жизни	48	-	-
14	Результат от операций по страхованию иному, чем страхование жизни		3977	10352
15	Итого доходов за вычетом расходов (расходов за вычетом доходов) от страховой деятельности		212995	78870
Раздел II. Инвестиционная деятельность				
16	Процентные доходы	49	263682	58787
17	Доходы за вычетом расходов (расходы за вычетом доходов) по операциям с финансовыми инструментами, оцениваемыми по справедливой стоимости, изменение которой отражается в составе прибыли или убытка, кроме финансовых обязательств, классифицируемых как оцениваемые по справедливой стоимости, изменения которой отражаются в составе прибыли или убытка, при первоначальном признании	50	(238841)	6387

Продолжение приложения Г

Отчет о финансовых результатах ООО «ОСЖ РЕСО-Гарантия» за  
2018 год

1	2	3	4	5
18	Доходы за вычетом расходов (расходы за вычетом доходов) по операциям с финансовыми активами, имеющимися в наличии для продажи	51	-	-
19	Доходы за вычетом расходов (расходы за вычетом доходов) от операций с инвестиционным имуществом	52	-	-
20	Доходы за вычетом расходов (расходы за вычетом доходов) по операциям с иностранной валютой		180640	(16613)
21	Прочие инвестиционные доходы за вычетом расходов (расходы за вычетом доходов)	53	-	-
22	Итого доходов за вычетом расходов (расходов за вычетом доходов) от инвестиционной деятельности		205481	48561
Раздел III. Прочие операционные доходы и расходы				
23	Общие и административные расходы	54	(137514)	(52383)
24	Процентные расходы	55	-	-
24 <sup>1</sup>	Доходы за вычетом расходов (расходы за вычетом доходов) от операций с финансовыми обязательствами, классифицированными как оцениваемые по справедливой стоимости, изменения которой отражаются в составе прибыли или убытка, при первоначальном признании		-	-
25	Доходы по операциям в сфере обязательного медицинского страхования	56	-	-
26	Расходы по операциям в сфере обязательного медицинского страхования	56	-	-
27	Прочие доходы	57	-	-
28	Прочие расходы	57	(48)	(965)
29	Итого доходов (расходов) от прочей операционной деятельности		(137562)	(53348)
30	Прибыль (убыток) до налогообложения		280913	74083
31	Доход (расход) по налогу на прибыль, в том числе:	58	(47269)	(14536)
31.1	доход (расход) по текущему налогу на прибыль	58	(57726)	(10798)
31.2	доход (расход) по отложенному налогу на прибыль	58	10457	(3739)
32	Прибыль (убыток) от прекращенной деятельности, переоценки и выбытия активов (выбывающих групп), классифицированных как предназначенные для продажи, составляющих прекращенную деятельность, после налогообложения	19	-	-
33	Прибыль (убыток) после налогообложения		233644	59547
Раздел IV. Прочий совокупный доход				
34	Прочий совокупный доход (расход), не подлежащий переклассификации в состав прибыли или убытка в последующих периодах, в том числе:		-	-
35	доходы за вычетом расходов (расходы за вычетом доходов) от переоценки основных средств и нематериальных активов, в том числе:		-	-
36	в результате выбытия		-	-
37	в результате переоценки	22	-	-

Продолжение приложения Г

Отчет о финансовых результатах ООО «ОСЖ РЕСО-Гарантия» за  
2018 год

1	2	3	4	5
38	налог на прибыль по доходам за вычетом расходов (расходам за вычетом доходов) от переоценки основных средств и нематериальных активов	58	-	-
39	чистое изменение переоценки обязательств (активов) по вознаграждениям работникам по окончании трудовой деятельности, не ограниченным фиксируемыми платежами	33	-	-
40	влияние налога на прибыль, связанного с изменением переоценки обязательств (активов) по вознаграждениям работникам по окончании трудовой деятельности, не ограниченным фиксируемыми платежами	58	-	-
41	прочий совокупный доход (расход) от прочих операций		-	-
42	налог на прибыль, относящийся к прочему совокупному доходу (расходу) от прочих операций		-	-
43	Прочий совокупный доход (расход), подлежащий переклассификации в состав прибыли или убытка в последующих периодах, в том числе:		-	-
44	чистое изменение справедливой стоимости финансовых активов, имеющихся в наличии для продажи, в том числе:	51	-	-
45	изменение справедливой стоимости финансовых активов, имеющихся в наличии для продажи		-	-
46	налог на прибыль, связанный с изменением справедливой стоимости финансовых активов, имеющихся в наличии для продажи	58	-	-
47	переклассификация в состав прибыли или убытка, в том числе:		-	-
48	обесценение		-	-
49	выбытие		-	-
50	налог на прибыль, связанный с переклассификацией		-	-
51	прочий совокупный доход (расход) от прочих операций	65	-	-
52	налог на прибыль, относящийся к прочему совокупному доходу (расходу) от прочих операций	58	-	-
53	Итого прочий совокупный доход (расход) за отчетный период		-	-
54	Итого совокупный доход (расход) за отчетный период		233644	59547

Генеральный директор  
(должность руководителя)



(подпись)

Раковщик Дмитрий  
Григорьевич  
(инициалы, фамилия)

27.02.2019