

Аннотация

Бакалаврскую работу выполнила: Сапрыкина Юлия Анатольевна

Тема работы: «Годовая бухгалтерская отчетность организации: порядок составления и анализ ее основных показателей (на примере ООО «Юбилейное»)»

Научный руководитель: к.э.н., доцент Луговкина Оксана Алексеевна

(ученая степень, звание, должность; ФИО)

Цель исследования – изучение теоретических и практических вопросов порядка составления и анализа основных показателей годовой бухгалтерской отчетности.

Объект исследования – общество с ограниченной ответственностью «Юбилейное».

Предмет исследования – порядок составления годовой бухгалтерской отчетности.

Краткие выводы по бакалаврской работе: в первой главе рассмотрены содержание годовой бухгалтерской отчетности, порядок составления и анализ основных показателей годовой бухгалтерской отчетности. Во второй главе дана характеристика и анализ основных показателей деятельности ООО «Юбилейное», исследован порядок составления годовой бухгалтерской отчетности. Третья глава содержит мероприятия по совершенствованию годовой бухгалтерской отчетности, а также оценка эффективности предложенных мероприятий.

Практическая значимость работу заключается в том, что организация ООО «Юбилейное» может использовать предложенные рекомендации.

Структура и объем работы. Работа состоит из введения, 3-х разделов, заключения, списка литературы из 43 источников и 2 приложений. Общий объем работы, без приложений, 56 страниц машинописного текста, в том числе таблиц – 9, рисунков – 5.

Abstract

This graduation work is about annual financial statements of an organization: the order of the compilation and analysis of the basic indicators.

The aim of the work is to study the theoretical and practical issues of the order of preparation and analysis of the main indicators of the annual financial statements.

The object of the graduation work is Yubilejnoe OOO.

The subject of the graduation work is the procedure for the preparation of the annual financial statements at Yubilejnoe OOO.

The graduation work consists of three chapters; an introduction; conclusion; the list of 43 references including 5 foreign sources; it contains 9 tables, 5 figures, and 2 appendices.

We first discuss the theoretical component of the topic: the types, form, structure and essence of accounting records in the analysis of financial results.

In the separate part of the work, the content of the annual financial statements, the procedure for the preparation and analysis of the main indicators of the annual financial statements are considered in detail.

The technique applied has shown that Yubilejnoe OOO is in need of the measures to improve the annual financial statements. The calculation of the economic effect of the proposed measures is carried out. It is proposed to create reserves, which helps to reduce the tax, that in turn leads to a decrease in the tax burden.

The third part of the work contains the measures to improve the annual financial statements, as well as the assessment of the proposed measures effectiveness.

Overall, the identified reserves help to reduce the tax burden. The proposed activities allow receiving the correct documents and reflecting the operations in the accounting policy in time.

Оглавление

Введение.....	5
1. Теоретические основы формирования годовой бухгалтерской отчетности организации	8
1.1. Содержание годовой бухгалтерской отчетности организации	8
1.2. Порядок составления годовой бухгалтерской отчетности организации....	13
1.3. Методика анализа годовой бухгалтерской отчетности организации	23
2. Порядок формирования бухгалтерской отчетности организации ООО «Юбилейное».....	28
2.1. Краткая экономическая характеристика ООО «Юбилейное».....	28
2.2. Порядок составления годовой бухгалтерской отчетности ООО «Юбилейное».....	33
3. Совершенствование годовой бухгалтерской отчетности ООО «Юбилейное».....	37
3.1. Анализ бухгалтерского баланса ООО «Юбилейное».....	37
3.2. Мероприятия по совершенствованию формирования годовой бухгалтерской отчетности	42
Заключение.....	47
Список используемой литературы.....	49
Приложения	53

Введение

Современная экономика стремительно и быстро развивается, также быстро меняются требования к составлению годовой бухгалтерской отчетности. Поэтому анализ порядка составления и анализа основных показателей годовой бухгалтерской отчетности на сегодня является актуальной темой изучения. Проведение анализа эффективности деятельности организации невозможно без изучения его годовой бухгалтерской отчетности. Анализ годовой бухгалтерской отчетности необходим для оценки финансовых показателей и результатов деятельности организации. Годовая бухгалтерская отчетность организации представляет собой структурированную информацию, которая отображает эффективность деятельности. Информация, указанная в годовой бухгалтерской отчетности необходима как клиентам, так и инвесторам и контрагентам для подтверждения гарантии сотрудничества. Годовая бухгалтерская отчетность представляет собой законодательно определенные формы отчетности позволяющие получить сведения о деятельности организации.

Годовая бухгалтерская отчетность организации представляет собой не только общую систему данных о положении организации как в имущественном, так и финансовом плане, но также представлять собой совокупность учетных записей, по которым можно отследить и прогнозировать хозяйственную деятельность организации за определенный период. Крайне важно для каждой организации систематически и правильно составлять бухгалтерскую отчетность поскольку, по данным отчетности пользователи могут проанализировать эффективности работы организации. Также данные отчетности необходимы самой организации для проведения экономического анализа.

Актуальность выбранной темы обусловлена значимостью годовой бухгалтерской отчетности для современных организаций, так как

способствует решению ряда важных задач, связанных с использованием учетной информации.

Целью данной работы является изучение теоретических и практических вопросов порядка составления и анализа основных показателей годовой бухгалтерской отчетности.

Для достижения поставленной цели необходимо решить следующие задачи:

- 1) изучить теоретические основы годовой бухгалтерской отчетности организации;
- 2) дать оценку бухгалтерской отчетности организации ООО «Юбилейное»;
- 3) провести анализ годовой бухгалтерской отчетности ООО «Юбилейное»;
- 4) разработать мероприятия по совершенствованию годовой бухгалтерской отчетности ООО «Юбилейное».

Предметом данного исследования является порядок составления годовой бухгалтерской отчетности.

Объектом исследования является общество с ограниченной ответственностью «Юбилейное».

Теоретическая и практическая значимость исследования заключается в возможности использования полученных результатов в деятельности ООО «Юбилейное» в целях подготовки и реализации мероприятий, направленных на совершенствование годовой бухгалтерской отчетности.

Информационной базой исследования выступили нормативно-законодательные документы в области годовой бухгалтерской отчетности, ведения бухгалтерского учета, учебная и научная литература, научные публикации, электронные и Интернет-источники, а также бухгалтерская (финансовая) отчетность, первичные документы исследуемой организации.

Практическая значимость работы заключается в том, что организация ООО «Юбилейное» может использовать предложенные рекомендации.

Бакалаврская работа состоит из введения, трёх глав, заключения, списка использованных источников, таблиц, рисунков, приложений.

В первой главе рассмотрены содержание годовой бухгалтерской отчетности, порядок составления и анализ основных показателей годовой бухгалтерской отчетности.

Во второй главе дана характеристика деятельности ООО «Юбилейное», исследован порядок составления годовой бухгалтерской отчетности.

Третья глава содержит анализ основных показателей деятельности ООО «Юбилейное», а также приведены мероприятия по совершенствованию годовой бухгалтерской отчетности, а также оценка эффективности предложенных мероприятий.

В заключении сформулированы основные выводы о проделанной работе.

1. Теоретические основы формирования годовой бухгалтерской отчетности организации

1.1. Содержание годовой бухгалтерской отчетности организации

Коммерческие организации должны постоянно обладать достоверной информацией по своей деятельности, анализ которой дает возможность организации принимать различные решения по управлению и развитию. Основным источником полной и достоверной информации о деятельности – это годовая бухгалтерская отчетность. В экономической литературе имеется много определений годовой бухгалтерской отчетности, но мы рассмотрим понятие годовой бухгалтерской отчетности с точки зрения Федерального закона №402 «О бухгалтерском учете».

Годовая бухгалтерская отчетность - это представляет собой сведения о финансовом положении организации на отчетную дату, в том числе информацию о финансовом результате и движении денежных средств, которая сгруппирована согласно требованиям статьи 13 Федерального закона № 402 «О бухгалтерском учете».

Главными отличительными признаками годовой бухгалтерской отчетности являются:

1. Обязательность – все коммерческие организации в России обязаны формировать отчетность по показателям, установленным формам и срокам.

2. Документальная обоснованность – все сведения отчетности формируются на основе первичных учетных документов, в том числе разрабатываемых в соответствии с планом счетов бухгалтерского учета и правилами ведения бухгалтерского учета, а также иных документов, предусмотренных нормативными актами.

3. Юридическая сила – формы отчетности являются официальными документами, которые в соответствии с действующим законодательством

несут ответственность за их достоверность, правильность оформления и своевременность представления.

Главные пользователи годовой бухгалтерской отчетности делятся на два вида:

1. внутренние пользователи;
2. внешние пользователи.

К внутренним пользователям относятся: занятые в аппарате управления организации такие как руководители, менеджеры и т.д.

Внешние пользователи действуют вне организации, их можно разделить на три групп по финансовому интересу:

1. пользователи, которые финансово заинтересованы;
2. пользователи, которые имеют косвенный финансовый интерес;
3. пользователи, которые не имеют финансовой заинтересованности.

Первая группа пользователей – это владельцы предприятия, инвесторы как настоящие, так и возможные, различные кредиторы, в том числе банки, которые на основании анализа отчетности разработают кредитные предложения.

Вторая группа пользователей – это налоговые и финансовые органы, страховые компании, в том числе правительственные органы, который заинтересованы в получении достоверной информации о деятельности хозяйствующих субъектов.

Третья группа пользователей – это органы статистики, аудиторские компании. Пользователи с косвенным интересом анализируют бухгалтерскую отчетность с целью:

- проведение проверки законности деятельности организации (аудиторские компании);
- получения статистической информации с целью обобщения информации об экономическом, демографическом и т.д. развитии в стране (федеральная служба государственной статистики).

Итак, пользователей бухгалтерской отчетности интересует пригодность информации для того чтобы иметь возможность с наименьшими усилиями при помощи ее данных достичь определенных целей. Важно отметить, что внутренние и внешние пользователи годовой бухгалтерской отчетности предъявляют следующие требования к информации:

- соответствие и своевременность предоставляемых сведений;
- достоверность предоставляемых сведений;
- соизмеримость предоставляемых сведений;
- доступность и понятность предоставляемых сведений.

При этом качество предоставляемых сведений определяется тем, насколько могут быть полностью удовлетворены запросы заинтересованных пользователей с точки зрения возможности принятия обоснованных экономических решений. Для каждого пользователя качество информации исходит из тех экономических интересов, которые он преследует. Единых критериев качества информации для всех заинтересованных пользователей не существует. Следовательно, каждый пользователь выбирает выгодные для себя критерии качества в предоставленной ему информации, на основе которых принимает в дальнейшем экономические решения.

Итак, годовая бухгалтерская отчетность рассчитана, в первую очередь, на таких пользователей, как собственники, кредиторы и инвесторы. Между собой они равнозначны, но последние вкладывают свои собственные средства, поэтому у каждого из них свои подходы к оценке инвестиционной привлекательности компании.

Годовая бухгалтерская отчетность должна включать показатели деятельности всех подразделений организации, в том числе и филиалов, вне зависимости от места нахождения. При этом отчетность составляется в валюте РФ и должна быть обязательно подписана руководителем организации. Для годовой бухгалтерской отчетности не может быть установлен режим коммерческой тайны, а в случае опубликования

отчетности, которая подлежит обязательному аудиту, такая бухгалтерская отчетность должна опубликовываться вместе с аудиторским заключением.

Согласно Закона 402-ФЗ годовая бухгалтерская отчетность включает следующие формы:

«- бухгалтерский;

- о финансовых результатах;

- приложения к балансу и отчету о финансовых результатах:

а) об изменениях капитала;

б) о движении денежных средств;

в) о целевом использовании средств (входит в состав отчетности некоммерческих организаций)» [3].

Формы документов указаны в Приказе Минфина России от 02.07.2010 N 66н. При этом формы приложений к бухгалтерскому балансу и отчету о финансовых результатах могут быть, как оформлены и в текстовой и в табличной форме согласно положениям учетной политики организации. Также если годовая бухгалтерская отчетность подлежит аудиту, то необходимо представлять аудиторское заключение. При формировании бухгалтерской отчетности организации обязательно должны руководствоваться разными положениями ПБУ, нормами Налогового кодекса РФ, и ФЗ №402 от 06.12.2011 «О бухгалтерском учете».

Самым важным отчетом является бухгалтерский баланс, который представляет собой табличный вариант отражения финансовых показателей организации. Годовой бухгалтерский баланс составляют за отчетный год, при этом указывают также два предыдущих года.

Согласно в 2018–2019 годах пояснительная записка в состав обязательной бухгалтерской отчетности не входит, однако иногда данные необходимо прокомментировать.

Отчет о финансовых результатах – это форма отчета, в которой приведены сведения о величине балансовой прибыли или понесенного убытка и содержит отдельные составляющие этого показателя. Приложение к

бухгалтерскому балансу и отчету о финансовых результатах позволяет проанализировать пояснения к некоторым показателям в отчетах.

об изменениях капитала представляет собой отчет, который содержит информацию о движении капитала и нераспределенной прибыли. Отчет о движении денежных средств содержит информацию обо всех источниках денежных средств организации.

Некоторые организации (страховые компании, коммерческие банка, иные организации, размер активов у которых свыше 60 млн. руб. или выручка более 400 млн. руб.) должны включать в состав бухгалтерской отчетности аудиторское заключение. Важно отметить, что бухгалтерская отчетность может быть итоговой или промежуточной. При этом все организации, не относящиеся к индивидуальным предпринимателям, обязаны сдавать полный комплект бухгалтерской отчетности. В то время как организации малого и среднего бизнеса могут сдавать упрощенную бухгалтерскую отчетность. В то время как индивидуальные предприниматели и некоммерческие организации могут сдавать бухгалтерскую отчетность в упрощенной форме согласно Приказу Минфина России № 64н от 16.05.2016.

Согласно «Концепции бухгалтерского учета в рыночной экономике России бухгалтерская отчетность должна удовлетворять требованиям, указанным на рисунке 1.



Рисунок 1 – Требования к годовой бухгалтерской отчетности

Таким образом, правильная организация учета и отчетности

непосредственно влияет на состояние эффективной деятельности. Годовая бухгалтерская отчетность играет большое значение, как для самой организации, так и для пользователей, которые учитывают информацию из отчета и принимают решения.

1.2. Порядок составления годовой бухгалтерской отчетности организации

Как было сказано выше на основе информации, указанной бухгалтерской отчетностью, все категории пользователей этой отчетности принимают решения. Однако, как известно, интересы у пользователей существенно различаются. Более того, некоторые специалисты достаточно резко высказываются в отношении действий таких пользователей, как налоговые органы, например В.И. Мещеряков сказал что «цена бухгалтерской ошибки становится все более дорогой, а позиция налоговиков по отношению к налогоплательщикам - все более жесткой».

Порядок составления и представления годовой бухгалтерской отчетности регулируется ФЗ №402-ФЗ «О бухгалтерском учете», а также по ведению бухгалтерского учета и бухгалтерской отчетности в РФ и «Бухгалтерская отчетность организации».

«Годовая бухгалтерская (финансовая) отчетность составляется за отчетный год. Отчетный период - это календарный год (с 1 января по 31 декабря включительно), за исключением случаев создания, реорганизации и ликвидации юридического лица (Закона N 402-ФЗ)».

Важно тот момент, что некоторые организации могут составлять упрощенную бухгалтерскую отчетность:

- субъекты малого предпринимательства;
- некоммерческие организации;
- организации, получившие статус участников проекта по осуществлению исследований, разработок и коммерциализации их результатов в соответствии с Федеральным от 28.09.2010 N 244-ФЗ «Об

инновационном центре «Сколково».

«Налогоплательщики-организации представляют годовую бухгалтерскую (финансовую) отчетность налоговым инспекциям по месту нахождения. Сделать это необходимо не позднее трех месяцев после окончания отчетного года».

Законодатель учел момент, что многие организации уже не используют бумажные носители и «нововведением предусмотрено, что бухгалтерская (финансовая) отчетность может составляться на бумажном носителе и (или) в виде электронного документа, подписанного электронной подписью». Причем отчетность за 2019 год индивидуальные предприниматели могут представлять как в бумажном, так и электронном виде, а вот другие организации отчетность за 2019 год обязаны будут представлять только в электронном виде.

При этом в законодательстве РФ на данный момент нет специальных норм, которые бы устанавливали ответственность за непредставление или несвоевременное представление в налоговые органы годовой бухгалтерской отчетности. Установленные «Непредставление сведений (информации)» КоАП РФ размеры штрафных санкций, налагаемых на юридических лиц за непредставление информации в государственные органы, незначительны. Это может быть «предупреждение или наложение административного штрафа на граждан в размере от 100 до 300 рублей, на должностных лиц - от 300 до 500 рублей, на юридические лица - от 3 000 до 5 000 рублей» [24].

Практически все современные организации ведут учет при помощи программ, многие организации начали использовать даже облачные технологии (например, «1С», представляет возможность работать онлайн через Интернет, с любого компьютера, в том числе сдавать любую отчетность), при этом многие действия, которые раньше бухгалтер выполнял вручную теперь, выполняются автоматически. Например, в частности это касается обеспечения тождественности результатов аналитического и синтетического учета.

Даже несмотря на то, что в программы по бухгалтерскому учету предусматривают формирование годовой отчетности, все же существует порядок составления годовой бухгалтерской отчетности, который рассмотрим подробнее:

1. Первоначально необходимо провести инвентаризацию имущества и обязательств, после чего полученные результаты необходимо отразить в учете до 31 декабря отчетного периода.

2. Отобразить в учете результаты переоценки объектов основных средств.

3. Провести проверку всех хозяйственных, провести проверку правильности проводок и первичных документов. В случае нахождения ошибок внести поправки, а также в случае утери запросить дубликат первичного документа у контрагента.

4. Провести проверку всех операций, проверить соответствие учетной политикой, в случае нахождения неточностей или ошибок внести правки.

5. Начислить налоги и сборы.

6. Провести реформацию баланса, данная операция должна закрыть счета, на которых учитывались доходы и расходы организации (счет 90 «Продажи» и счет 91 «Прочие доходы и расходы») в течение всего отчетного года, а также учет финансового результата, который получен за прошедший год, в составе нераспределенной прибыли или непокрытого убытка (счет 99 «Прибыли и убытки»).

7. Провести проверку, на наличие событий после отчетной даты, которые относят к событиям после отчетной даты согласно и которые нужно обязательно отразить в отчетности.

8. Важный момент после составления годовой бухгалтерской отчетности до ее подписания важно провести проверку взаимосвязи показателей форм, а именно нужно провести проверку контрольных соотношений.

9. После того как годовая бухгалтерская отчетность составлена необходимо произвести расчет стоимости чистых активов. Следует учитывать, что информация о стоимости чистых активов независимо от их величины должна раскрываться в «об изменениях капитала», но определять их величину следует только тогда, когда бухгалтер убедился в том, что все показатели, используемые в расчете данные обоснованы и достоверны.

Приведем порядок формирования бухгалтерского баланса:

1. Оборотные активы баланса.

– Строка 1110 «Нематериальные активы» отражает стоимость нематериальных активов в остаточном значении. Формируется на основании счетов Дебет 04 «Нематериальные активы» – Кредит 05 «Амортизация нематериальных активов».

– Строка 1120 «Результаты исследований и разработок» отражает стоимость по НИОКР (научно-исследовательские и опытно-конструкторские работы). Формируется на основании счета Дебет 04 «Нематериальные активы».

– Строки 1130-1140 «Поисковые активы» отражает затраты на поисковые работы, заполняется только организациями, использующими природные ресурсы. Формируется на основании Дебета счета 08 «Вложения во внеоборотные активы».

– Строка 1150 «Основные средства» отражает стоимость основных средств в остаточном значении. Формируется на основании счетов Дебет 01 «Основные средства» – Кредит 02 «Амортизация основных средств» + Дебет 08 «Вложения во внеоборотные активы».

– Строка 1160 «Доходные вложения в материальные ценности» отражает остаточный показатель стоимости. Формируется на основании счетов Дебет 03 «Доходные вложения в материальные ценности» – Кредит 02 «Амортизация основных средств».

– Строка 1170 «Финансовые вложения» отражает денежные вложения сроком более одного года. Формируется на основании счетов

Дебет 58 «Финансовые вложения» + Дебет 55 «Специальные счета в банках» (субсчет «Депозитные счета») + Дебет 73 «Расчеты с персоналом по прочим обязательствам» (субсчет «Расчеты по предоставленным займам») – Кредит 59 «Резервы под обесценение финансовых вложений» (субсчет «Учет резерва по долгосрочным финансовым обязательствам»);

– Строка 1180 «Отложенные налоговые активы» отражает часть отложенного налога на прибыль, которая позволит уменьшить налог на прибыль в следующем отчетном периоде. Формируется на основании счета Дебет 09 «Отложенные налоговые активы».

– Строка 1190 «Другие» отражает прочие активы организации долгосрочного обращения.

2. Внеоборотные активы баланса.

– Строка 1210 «Запасы» отражает сумму всех оборотных запасов. Формируется на основании сальдо счетов Дебет 41 «Товары» – Кредит 42 «Торговая наценка» + Дебет 15 «Заготовление и приобретение материальных ценностей» + Дебет 16 «Отклонение в стоимости материальных ценностей» – Кредит 14 «Резервы под снижение стоимости материальных ценностей» + Дебет 97 «Расходы будущих периодов» + сумма дебетовых сальдо счетов 10 «Материалы», 11 «Животные на выращивании и откорме», 43 «Готовая продукция», 45 «Товары отгруженные», 20 «Основное производство», 21 «Полуфабрикаты собственного производства», 23 «Вспомогательные производства», 29 «Обслуживающие производства и хозяйства», 44 «Расходы на продажу».

– Строка 1220 «НДС» отражает налог, предъявленный продавцами, формируется на основании Дебета счета 19 «Налог на добавленную стоимость по приобретенным ценностям».

– Строка 1230 «Дебиторская задолженность» отражает долги дебиторов. Формируется на основании сальдо счетов. по счетам Дебет 62 «Расчеты с покупателями и заказчиками» + Дебет 60 «Расчёты с поставщиками и подрядчиками» + Дебет 68 «Расчеты по налогам и сборам» +

Дебет 69 «Расчеты по социальному страхованию и обеспечению» + Дебет 70 «Расчеты с персоналом по оплате труда» + Дебет 71 «Расчеты с подотчетными лицами» + Дебет 73 «Расчеты с персоналом по прочим операциям» (без учета процентных займов) + Дебет 75 «Расчеты с учредителями» + Дебет 76 «Расчеты с разными дебиторами и кредиторами» – Кредит 63 «Резервы по сомнительным долгам».

– Строка 1240 «Финансовые вложения» отражает краткосрочные денежные вложения. Формируется на основании сальдо счетов по счетам 58 «Финансовые вложения» за вычетом сальдо по счетам Дебет 58 «Финансовые вложения» + Дебет 55 «Специальные счета в банках» (субсчет «Депозитные счета») + Дебет 73 «Расчеты с персоналом по прочим операциям» (субсчет «Расчеты по предоставленным займам») – Кредит 59 «Резервы под обесценение финансовых вложений».

– Строка 1250 «Денежные средства» отражает все денежные средства. Формируется на основании сальдо счетов по счетам Дебет 50 «Касса» + Дебет 51 «Расчетные счета» + Дебет 52 «Валютные счета» + Дебет 55 «Специальные счета в банках» + Дебет 57 «Переводы в пути» — Дебет 55 «Специальные счета в банках» (субсчет «Депозитные счета»).

– Строка 1260 «Прочие оборотные активы» отражает все те активы оборотного типа, которые не приведены выше.

– Капитал и резервы баланса:

– Строка 1310 «Уставной капитал» отражает уставной или складочный капитал. Формируется на основании счета Кредита 80 «Уставной капитал».

– Строка 1320 «Собственные акции, выкупленные у акционеров» отражает акции которые были выкупленные у держателей. Формируется на основании сальдо счета Дебета 81 «Собственные акции, выкупленные у акционеров».

– Строка 1340 «Переоценка внеоборотных активов» отражает дооценку по результатам переоценки основных средств и нематериальных

активов. Формируется на основании сальдо счета Кредит 83 (субсчет сумм дооценки основных средств и нематериальных активов).

– Строка 1350 «Добавочный капитал» отражает стоимость основных средств в остаточном значении. Формируется на основании счета Кредита 83 «Добавочный капитал» (за исключением сумм дооценки основных средств и нематериальных активов).

– Строка 1360 «Резервный капитал» отражает сформированный резерв. Формируется на основании счета Кредита 82 «Резервный капитал».

– Строка 1370 «Нераспределенная прибыль, непокрытый убыток», данная строка заполняется после реформации бухгалтерского баланса. Формируется на основании счета Кредита 84 «Нераспределённая прибыль (непокрытый убыток)». В случае если сальдо кредитовое, то это прибыль. В случае если сальдо дебетовое, то это убыток – показывается в круглых скобках.

4. Долгосрочные обязательства баланса

– Строка 1410 «Заемные средства» отражает кредиты или займы со сроком покрытия менее одного года. Формируется на основании счета Кредита 67 «Расчеты по долгосрочным кредитам и займам».

– Строка 1420 «Отложенные налоговые обязательства» отражает часть отложенного налога на прибыль. Формируется на основании кредита счета Кредит 77 «Отложенные налоговые обязательства».

– Строка 1430 «Оценочные обязательства» отражает обязательства оценочного типа сроком более одного года. Формируется на основании кредита счета Кредит 96 «Резервы предстоящих расходов».

– Строка 1450 «Прочие» отражает прочие обязательства долгосрочного типа.

5. Краткосрочные обязательства баланса

– Строка 1510 «Заменяемые средства» отражает кредиты или займы со сроком покрытия менее одного года. Формируется на основании сальдо счетов Кредит 66 «Расчеты по краткосрочным кредитам и займам» + Кредит

67 «Расчеты по долгосрочным кредитам и займам».

– Строка 1520 «Кредиторская задолженность», отражает долги кредиторов. Формируется на основании счетов: Кредит 60 «Расчеты с поставщиками и подрядчиками» + Кредит 62 «Расчеты с покупателями и заказчиками» + Кредит 68 «Расчёты по налогам и сборам» + Кредит 69 «Расчеты по социальному страхованию и обеспечению» + Кредит 70 «Расчеты с персоналом по оплате труда» + Кредит 71 «Расчеты с подотчетными лицами» + Кредит 73 «Расчеты с персоналом по прочим операциям» + Кредит 75 «Расчеты с учредителями» (только краткосрочная задолженность) + Кредит 76 «Расчеты с разными дебиторами и кредиторами».

– Строка 1530 «Доходы будущих периодов» отражает доходы, которые будут получены в будущих периодах. Формируется на основании сальдо счет Кредит 98 «Доходы будущих периодов» + счет Кредит 86 «Целевое финансирование».

– Строка 1540 «Оценочные обязательства» отражает обязательства сроком менее одного года оценочного типа. Формируется на основании счета Кредит 96 «Резервы предстоящих расходов».

– Строка 1550 «Прочие обязательства» отражает прочие обязательства краткосрочного типа.

Приведем порядок формирования отчета о финансовых результатах:

– Строка 2110 «Выручка» отражает доходы от основных видов деятельности. Формируется на основании счет Кредит 90.1 «Продажи» – счет Дебет 90.3 «Налог на добавленную стоимость» – счет Дебет 90.4 «Себестоимость реализованной продукции, товаров, работ, услуг».

– Строка 2120 «Себестоимость продаж» отражает расходы от основной деятельности. Формируется на основании счетов Дебет 90.2 «Себестоимость продаж» - Кредит (20 «Основное производство», 23 «Вспомогательные производства», 29 «Обслуживание производства и хозяйств», 40 «Выпуск продукции (работ, услуг)», 41 «Товары», 43 «Готовая

продукция)), кроме счетов 26 «Общехозяйственные расходы» и 44 «Расходы на продажу».

– Строка 2100 «Валовая прибыль» отражает прибыль без учета коммерческих и управленческих расходов. Формируется по формуле: строка 2110 «Выручка» – строка 2120 «Себестоимость продаж».

– Строка 2210 «Коммерческие расходы» отражает затраты основной деятельностью. Формируется на основании счетов Дебет 90.2 «Себестоимость продаж» – Кредит 44 «Расходы на продажу».

– Строка 2220 «Управленческие расход» отражает издержки на управление организацией. Формируется на основании счетов Дебет 90.2 «Себестоимость продаж» - Кредит 26 «Общехозяйственные расходы».

– Строка 2200 «Прибыль/(убыток) от продаж» отражает итог от основной деятельности. Формируется по формуле: строка 2100 «Валовая прибыль» – строка 2210 «Коммерческие расходы» – строка 2220 «Управленческие расход».

– Строка 2310 «Доходы от участия в др. организациях», отражает поступления при инвестициях в уставной капитал других организаций.

– Строка 2320 «Проценты к получению» отражает доходы от пользования чужими активами, в том числе дисконт по ценным бумагам. Формируется на основании счетов Кредит счета 91.1 «Прочие доходы и расходы» в рамках соответствующей аналитики.

– Строка 2330 «Проценты к уплате» отражает издержки по уплаченным процентам по займам, дисконт к уплате по облигациям и т.д. Формируется на основании счетов Дебет 91.1 «Прочие доходы и расходы» в пределах относящейся аналитики.

– Строка 2340 «Прочие доходы» отражает доходы, которые не входят в вышеозначенные строки. Формируется на основании формулы: Кредит 91.1 «Прочие доходы и расходы» – строка 2310 «Доходы от участия в др. организациях» – строка 2320 «Проценты к получению».

– Строка 2350 «Прочие расходы». Отражает затраты, которые не входят в вышеозначенные строки. Формируется на основании счетов Дебет 91.2 «Прочие доходы и расходы» – строка 2330 «Проценты к уплате»

– Строка 2300 «Прибыль до налогообложения» отражает суммарное значение прибыли. Формируется на основании формулы: 2200 «Прибыль/(убыток) от продаж» + 2310 «Доходы от участия в др. организациях» + 2320 «Проценты к получению» + 2340 «Прочие доходы» – 2330 «Проценты к уплате» – 2350 «Прочие расходы».

– Строка 2410 «Текущий налог на прибыль». Формируется на основании строки 180 «Сумма, исчисленная налога - всего» декларации.

– Строка 2421 «Постоянные налоговые обязательства» отражают организации, которые работают по ПБУ 18/02 «Учет расчетов по налогу на прибыль организаций».

– Строка 2430 «Отложенные налоговые обязательства». Формируется на основании счетов Кредит 77 «Отложенные налоговые обязательства» – Дебет 77 «Отложенные налоговые обязательства».

– Строка 2450 «Отложенные налоговые активы». Формируется на основании счетов Дебет 09 «Отложенные налоговые активы» – Кредит 09 «Отложенные налоговые активы».

– Строка 2460 «Прочие» отражает влияющие на прибыль доходы и расходы.

– Строка 2400 «Чистая прибыль». Формируется на основании формулы строка 2300 «Прибыль до налогообложения» – строка 2410 «Текущий налог на прибыль».

Приведем порядок формирования а об изменениях капитала, который включает:

- остатки собственных средств на три ключевых даты;
- постатейная динамика имеющегося капитала за два периода.

- изменения капитала из-за корректировки политики бухгалтерского учета организации или исправления серьезных неточностей;
- чистые активы предприятия на ключевые три даты.

Приведем порядок формирования о движении денежных средств.

Отчет о движении денежных средств состоит из трех разделов:

1. «Денежные потоки от текущих операций»;
2. «Денежные потоки от инвестиционных операций»;
3. «Денежные потоки от финансовых операций».

Остатки денежных средств на начало, и конец отчетного периода определяются в целом по организации, включая денежные средства, которые находятся на счетах и в кассах филиалов и представительств. Кроме того, нужно учитывать и денежные эквиваленты — высоколиквидные финансовые вложения, которые могут быть легко обращены в заранее известную сумму денежных средств и которые подвержены незначительному риску изменения стоимости.

Таким образом, приведенный порядок составления годовой бухгалтерской отчетности в полной мере отражает все этапы работы для составления грамотной и безошибочной бухгалтерской отчетности.

1.3. Методика анализа годовой бухгалтерской отчетности организации

Как было сказано выше годовая бухгалтерская отчетность представляет собой информацию с основными сведениями деятельности организации.

Цель анализа основных показателей годовой бухгалтерской отчетности заключается в определении финансового состояния и оценки дальнейших перспектив.

Основные задачи анализа:

- своевременная и объективная диагностика финансовых результатов деятельности организации, установление его основных проблем и изучение предпосылок для их возникновения;

- разработка необходимых резервов, которые направлены на улучшение финансовых результатов деятельности организации;
- внедрение необходимых мероприятий в практику работы предприятия с целью повышения эффективности использования финансовых ресурсов деятельности организации;
- составление прогнозов по финансовым результатам деятельности организации и разработка на этой основе более эффективной модели использования ресурсов организации.

Существует три основных метода анализа показателей годовой бухгалтерской отчетности: горизонтальный анализ, вертикальный анализ и трендовый анализ.

1. Горизонтальный анализ строится на основе группировки актива и пассива (по отдельности). Суть данной методики состоит в определении абсолютных приростов и темпов роста статей баланса, и позволяет выявить тенденции изменения статей, спрогнозировать рост или уменьшение суммы статей.

Таким образом, большое изменение тех или иных статей должно быть выявлено и обусловлено с помощью горизонтального анализа. Но одного горизонтального анализа баланса банка для полной оценки не достаточно и необходимо проанализировать деятельность при помощи других эффективных методов, которые используют различные показатели.

2. Вертикальный анализ определяет структуру активов и пассивов, выделяя отдельные веса групп баланса. Удельные веса позволяют определить долю того или иного ресурса в структуре баланса, а также подготовить мероприятия по управлению активами и пассивами.

Горизонтальный и вертикальный анализы дополняют друг друга и на практике нередко строят аналитические таблицы, в которых приводятся и показатели структуры, и показатели динамики.

3. Трендовый анализ – это сравнение каждой позиции отчетности с рядом предыдущих периодов и определение тенденции изменения этих показателей. С помощью тренда строятся прогнозы на перспективу.

Дополнительные методы анализа годовой бухгалтерской отчетности:

– Метод коэффициентов представляет расчет и анализ главных финансовых коэффициентов, в том числе ликвидность, платежеспособность, финансовая устойчивость, рентабельность, деловая активность и иных показатели определения финансового положения организации.

– Факторный метод представляет собой метод анализа влияния факторов на итоговый показатель результата деятельности организации.

– Метод сравнения представляет собой метод сопоставления результатов деятельности организация с результатами конкурентов с целью определения эффективности деятельности.

– Балансовый метод представляет собой метод сопоставления финансовых показателей и оценки потребности в них;

– Метод Дюпон представляет дополненный вариант факторного анализа финансовых показателей, где главный показатель – это рентабельность.

Важным аспектом анализа показателей годового бухгалтерского баланса представляет собой оценка прибыли и рентабельности. Главная цель анализа прибыльности и рентабельности заключается в оценке способности предприятия приносить доход на вложенный в нее капитал, и выявление резервов повышения прибыли и рентабельности в ее деятельности.

Рассмотрим главные методы анализа прибыльности и рентабельности.

1. Структурный анализ прибыли.

Такой анализ позволяет провести анализ операционной прибыли в общей сумме прибыли как от основных, так и иных видов деятельности.

$$\text{Доля операционная прибыль} = \frac{\text{Прибыль от продаж}}{\text{Прибыль до налогообложения}} \quad (1)$$

$$\text{Доля внеоперационная прибыль} = \frac{\text{Прибыль от прочих операций}}{\text{Прибыль до налогообложения}} \quad (2)$$

Перемены в структуре прибыли позволяют увидеть перемены в доходах от основной деятельности. Поскольку рост доли прочих операций в общей сумме прибыли даже в случае роста абсолютных значений прибыли свидетельствует о негативной тенденции в деятельности организации.

Также можно рассчитать показатели приносимой чистой прибыли:

$$\text{Чистая прибыль принесенная} = \frac{\text{Чистая прибыль}}{\text{Прибыль от продаж}} \quad (3)$$

$$\text{Чистая прибыль принесенная} = \frac{\text{Чистая прибыль}}{\text{Валовая прибыль по товару}} \quad (4)$$

Показатель приносимой чистой прибыли позволит оценить, сумму чистой прибыли на 1 рубль полученной прибыли, данный показатель позволяет оценить наиболее выгодные операции проводимые организацией.

Также структурный анализ прибыли позволяет провести анализ территориального влияния на прибыль:

$$\text{Доля рынков} = \frac{\text{Валовая прибыль реализации на рынке}}{\text{Валовая прибыль}} * 100\% \quad (5)$$

В структуре прибыли от реализации можно проанализировать клиентов с точки зрения качества получаемой прибыли.

2. Факторный анализ прибыли. Данный анализ предполагает изучение влияния на прибыль различных факторов:

- себестоимости товаров или услуг;
- оплата труда персонала;
- реализация;
- ценообразование в организации.

При этом в основе можно применять любую из анализируемых видов прибыли, например,

$$\text{Влияние фактора (объем продаж)} = \frac{\Delta(\text{валовая прибыль})}{\Delta(\text{выручка})} \quad (6)$$

При этом значение показателя будет определять степень, в которой изменение валовой (чистой, балансовой) прибыли происходит при изменении выручки на один рубль.

3. Индексный анализ. Данный анализ позволяет выявить основные тенденции при разбалансированности темпов роста или прироста видов прибыли, в том числе оценить такие факторы как сезонность получения прибыли. При базисном анализе все показатели приводятся к одному базисному знаменателю, при цепном последовательно один к другому, например,

$$\text{Индекс роста (базисный)} = \frac{\text{Валовая прибыль (апрель)}}{\text{Валовая прибыль (январь)}} \quad (7)$$

$$\text{Индекс роста (цепной)} = \frac{\text{Чистая прибыль 2019}}{\text{Чистая прибыль 2018}} \quad (8)$$

Таким образом, анализ годовой бухгалтерской отчетности организации является важнейшим инструментом диагностирования, главной целью анализа финансовых результатов является получение экономических показателей, дающих объективную и точную картину финансовых результатов деятельности организации, изменений в структуре активов и пассивов, в расчетах с дебиторами и кредиторами. Результаты деятельности организации показывают, по каким конкретным и приоритетным направлениям надо вести работу, направленную на улучшение финансового состояния организации. Анализ годовой бухгалтерской отчетности организации служит основой для принятия управленческих решений.

2. Порядок формирования бухгалтерской отчетности организации ООО «Юбилейное»

2.1. Краткая экономическая характеристика ООО «Юбилейное»

Организация имеет гражданские права и обязанности, необходимые для осуществления любых видов деятельности, не запрещённых Федеральными законами, а также, если это не противоречит предмету и целям деятельности. Отдельными видами деятельности, список которых определяется Федеральным Законодательством, организация может заниматься на основании специального разрешения (лицензии).

Главная цель создания организации, прежде всего, является получение прибыли.

Организация ООО «Юбилейное» представляет собой торговую фирму. Общество с ограниченной ответственностью «Юбилейное» зарегистрировано Инспекцией Федеральной налоговой службы по Красноглинскому району г.Самары за ОГРН 1116320010014, ИНН 6321270070, КПП 632101001.

Адрес общества: 445040, РФ, Самарская обл. г. Тольятти, б-р Туполева д. 8 кв. 47.

Директором организации «Юбилейное» является Петров Андрей Георгиевич. Уставной капитал общества 10 000 тыс. рублей. Размер уставного капитала определяет номинальный размер имущества ООО «Юбилейное».

Основной вид деятельности:

46.3 Торговля оптовая пищевыми продуктами, напитками и табачными изделиями.

Дополнительный вид деятельности:

47.2 Торговля розничная пищевыми продуктами, напитками и табачными изделиями в специализированных магазинах.

49.4 Деятельность автомобильного грузового транспорта и услуги по перевозкам.

52.10 Деятельность по складированию и хранению.

Учетная политика ООО «Юбилейное» заключается в том, что компания сама выбрала и определила конкретные методики, формы и способы ведения бухгалтерского учета согласно установленным правилам и особенностям деятельности для продуктового магазина. При формировании учетной политики в организации заложена четкая последовательность применения учетной политики. При создании учётной политики на ООО «Юбилейное» директор и главный бухгалтер опирались на устав, который является отдельным нормативным документом, в котором указаны особенности, влияющие на деятельность продуктового магазина и ведения бухгалтерского учета.

Структура управления продуктовым магазином представлена на рисунке 2.

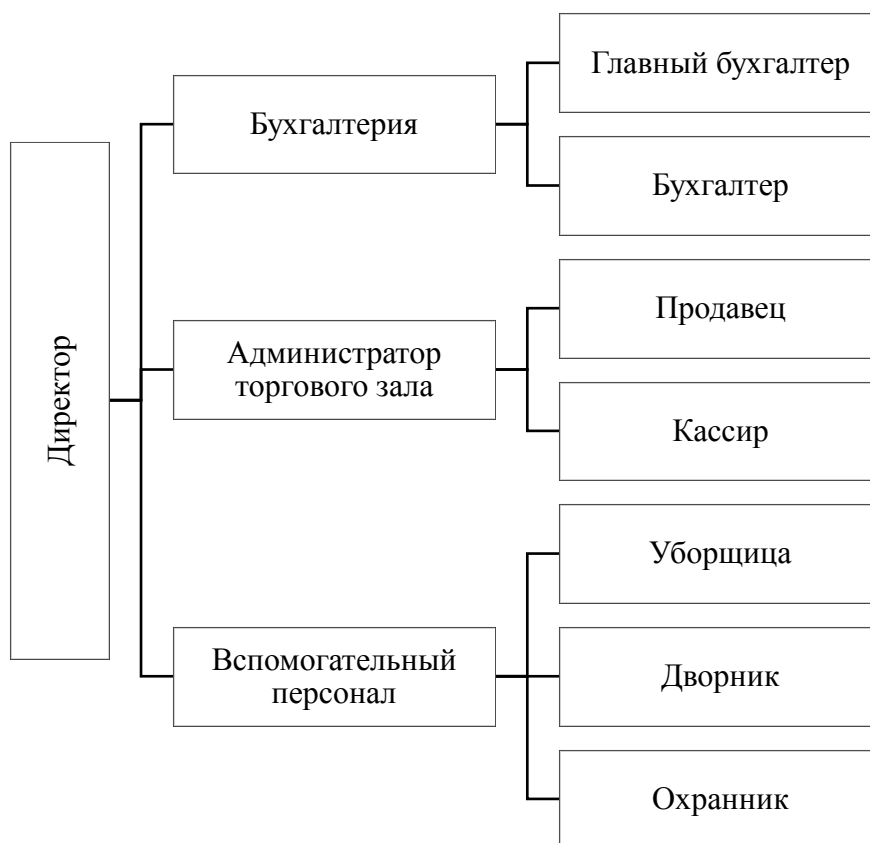


Рисунок 2 – Структура управления ООО «Юбилейное»

Как видно из рисунка все управление сосредоточено на линейном руководителе т.е. директоре магазина. Она руководит и принимает решения,

а также контролирует деятельность сотрудников в строгом соответствии с законодательством РФ. Данная структура позволит директору грамотно управлять продуктовым магазином.

Бухгалтерский учет в ООО «Юбилейное» ведется в соответствии с законодательством РФ, ведется по журнально-ордерной форме в электронном виде, с помощью программы бухгалтерского учета 1С «Магазин».

Главный бухгалтер обязан сформировать необходимые условия для правильного ведения бухгалтерского учета, он должен обеспечить верное выполнение всеми работниками магазина, имеющими отношение к бухгалтерскому учету, требований главного бухгалтера по вопросам оформления и представления для учета сведений документов. Отделом бухгалтерии выполняется текущая работа по сбору первичной информации, а также ее регистрации и учету. Ответственность за ведение бухгалтерского учета в компании несет главный бухгалтер.

На основании бухгалтерского баланса и отчета о финансовых результатах (Приложение А, Б) приведем основные результаты деятельности продуктового магазина за 2016-2018г.г.

Таблица 1 - Анализ экономической деятельности ООО «Юбилейное» за 2016-2018г.г., тыс. руб.

Показатели	Годы			Изменения (+,-)		Темп прироста, %	
	2016г.	2017г.	2018г.	2017- 2016г.г.	2018- 2017г.г.	2017 /2016г.г.	2018 /2017г.г.
1	2	3	4	5	6	7	8
Выручка	3707	6366	7427	2659	1061	1,72	1,17
Себестоимость	3919	6235	7051	2316	816	1,59	1,13
Валовая прибыль	-211	131	377	342	246	-0,62	2,88
Прибыль от продаж	-211	131	377	342	246	-0,62	2,88
Прочие доходы	0	96	0	96	-96	-	0,00

Продолжение таблицы 1

1	2	3	4	5	6	7	8
Прочие расходы	0	0	24	0	24	-	-
Прибыль до уплаты процентов и налогов	0	227	353	227	126	-	1,56
% к получению	0	463	756	463	293	-	1,63
Прибыль до налогообложения	0	690	1109	690	419	-	1,61
Текущий налог на прибыль	0	138	221	138	83	-	1,60
Чистая прибыль	0	552	888	552	336	-	1,61
Численность работников	11	11	11	-	-	-	-
Производительность труда	6248,3	4888,6	4263,3	-11137	-9151,9	0,78	0,87

Анализ таблицы 2 позволил сделать следующие выводы:

1. Выручка в 2017 году составили 3707 тыс. руб., что показало рост на 2659 тыс. руб. (1,72%) по сравнению с предыдущим годом. Выручка в 2018 году составили 7427 тыс. руб., что составило рост на 1061 тыс. руб. (1,17%) по сравнению с предыдущим годом.

2. Себестоимость в 2017 году выросла на 2316 тыс. руб. или на 1,59% и составила 6235 тыс. руб.. Себестоимость в 2018 году выросла на 1,13% и составила 7051 тыс. руб., что на 816 тыс. руб. больше чем в 2017 году.

3. Прибыль от продаж в 2017 году выросла на 0,69% и составила 131 тыс. руб., что на 342 тысяч рублей больше чем в 2016 году. Прибыль от продаж в 2018 году выросла на 2,88% и составила 377 тыс. руб., что на 246 тыс. руб. меньше чем в 2017 году.

4. Прочие доходы выросли на 96 тыс. руб. по сравнению с 2016 годом и составили 96 тыс. руб. в 2017 году. Прочие доходы снизились на 96 тыс. руб. по сравнению с 2017 годом и составили 0 тыс. руб. в 2018 году.

5. Прочие расходы за 2017 год не изменились, а в 2018 году выросли на 24 тыс. руб.

6. Прибыль до уплаты процентов и налогов выросла на 227 тыс. руб. и составила в 2017 году 227 тыс. руб.. Прибыль до уплаты процентов и налогов выросла на 126 тыс. руб. или на 1,56% и составила 353 тыс. руб. в 2018 году.

7. Прибыль до процентов, налогов и амортизации выросла на 468 тыс. руб. и составила в 2017 году 468 тыс. руб. Прибыль до процентов, налогов и амортизации выросла на 288 тыс. руб. или на 1,62% и составила 756 тыс. руб. в 2018 году.

8. Прибыль до налогообложения выросла на 690 тыс. руб. и составила в 2017 году 690 тыс. руб. Прибыль до налогообложения выросла на 419 тыс. руб. или на 1,61% и составила 1109 тыс. руб. в 2018 году.

9. Текущий налог на прибыль вырос на 138 тыс. руб. и составил в 2017 году 138 тыс. руб. Текущий налог на прибыль вырос на 83 тыс. руб. или на 1,60% и составил 221 тыс. руб. в 2018 году.

10. Чистая прибыль выросла на 552 тыс. руб. и составила в 2017 году 552 тыс. руб.. Чистая прибыль выросла на 1,61% и составила в 2018 году 888 тыс. руб., что на 552 тыс. руб. больше, чем в 2017 году.

11. Численность сотрудников за рассматриваемый период не менялась.

12. Производительность труда за рассматриваемый период снижается, что свидетельствует о низкой эффективности использования трудовых ресурсов.

Таким образом, в целом деятельность организации является прибыльной и результативной, за рассматриваемый период чистая прибыль растет в хорошем темпе.

2.2. Порядок составления годовой бухгалтерской отчетности ООО «Юбилейное»

Бухгалтерский учет в ООО «Юбилейное» ведется в соответствии с законодательством РФ, ведется по журнально-ордерной форме в электронном виде, с помощью программы бухгалтерского учета 1С «Магазин».

Главный бухгалтер обязан сформировать необходимые условия для правильного ведения бухгалтерского учета, он должен обеспечить верное выполнение всеми работниками магазина, имеющими отношение к бухгалтерскому учету, требований главного бухгалтера по вопросам оформления и представления для учета сведений документов. Отделом бухгалтерии выполняется текущая работа по сбору первичной информации, а также ее регистрации и учету. Ответственность за ведение бухгалтерского учета в компании несет главный бухгалтер.

Наглядно состав бухгалтерского баланса ООО «Юбилейное» представлен на рисунке 2.

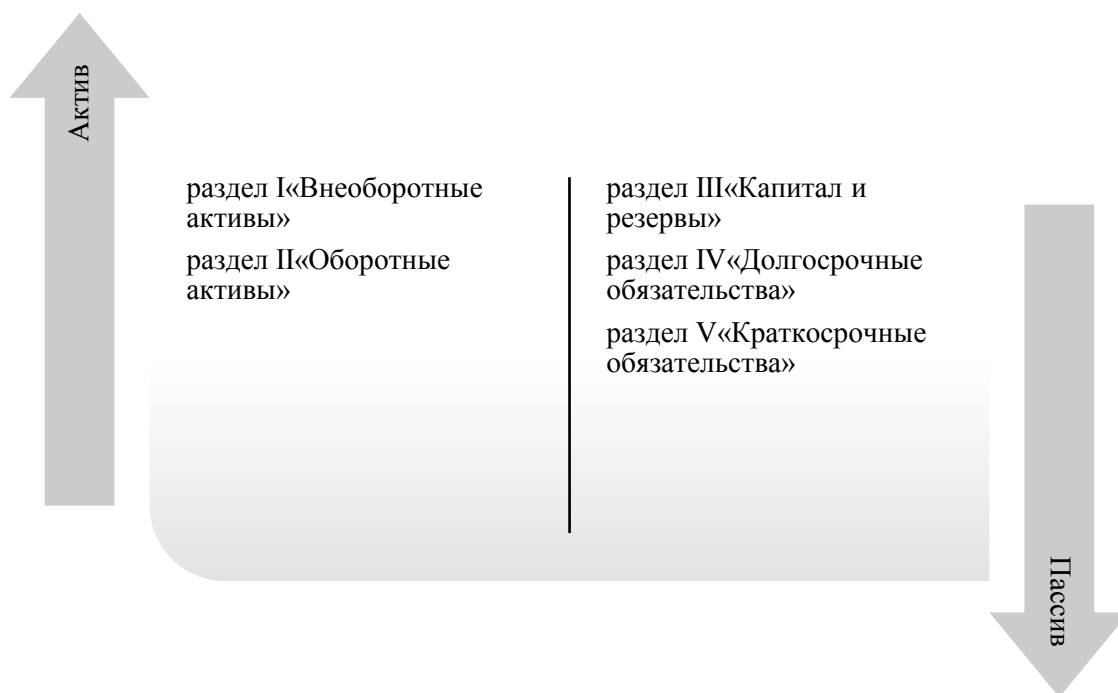


Рисунок 3 - Состав бухгалтерского баланса ООО «Юбилейное»

Первоначально заполнение бухгалтерского баланса начинают с раздела «Актив».

Поочередно заполняют все строки первого раздела «Внеоборотные активы».

В организации ООО «Юбилейное» заполненными будут только две строки, это стоимость основных средств и отложенные налоговые обязательства. Записываем первоначальную стоимость основных средств организации на конец отчетного периода, поскольку организация торговая то у нее на счете 01 «Основные средства» нет ни каких сумм.

Строка 1100 называется «Итого по разделу I», в ней показывается стоимость всех внеоборотных активов, которых в организации нет, и данная строка равняется нулю.

Затем заполняется раздел II «Оборотные активы». На конец 2018 года в бухгалтерском учете ООО «Юбилейное» числится сумма запасов на 41 счете «Товары» 8552 тыс. руб. Краткосрочная дебиторская задолженность не оплаченная покупателями, эта сумма показана по дебету счета 62 субсчет «Расчеты по отгруженной продукции», как конечное сальдо, на сумму 9075 тыс. руб.

Остаток наличных денег в кассе на 31 декабря 2018 года –2 тыс. руб., показан, как конечное сальдо по счету 50 «Касса».

Показатель строки 1200 представляем, как сумму показателей раздела II баланса:

$$8552+9075+2=17629 \text{ тыс. руб.} \quad (9)$$

Теперь можно подвести итоги по всем активам организации на отчетную дату.

По строке 1600 «Баланс» отражается сумма итоговых строк раздела I и раздела II:

$$0+8552+9075+2=17629 \text{ тыс. руб.} \quad (10)$$

Показатели раздела III «Капитал и резервы».

Размер уставного капитала ООО «Юбилейное» равен 10 тыс. руб. В 2018 году изменения в учредительные документы не вносились.

По строке 1310 бухгалтер ООО «Юбилейное» показал кредитовое сальдо счета 80 «Уставный капитал» – 10 тыс. руб.

По строке 1370 показывается сумма нераспределенной прибыли ООО «Юбилейное» по состоянию на 31 декабря 2018 года, то есть кредитовое сальдо счета 84 «Нераспределенная прибыль (непокрытый убыток)». Эта сумма составляет - 55 тыс. руб.

По строке 1300 подводится итог по разделу III баланса:

$$10+55=65 \text{ тыс. руб.} \quad (11)$$

Далее заполняется раздел IV «Долгосрочные обязательства».

По строке 1520 отражается общая сумма краткосрочной кредиторской задолженности: 17564 тыс. руб.

Таким образом, в итоговой строке 1500 раздела V отражается сумма краткосрочных обязательств ООО «Юбилейное» 17564 тыс. руб.

По строке 1700 отражается сумма всех пассивов (капиталов, обязательств и резервов) ООО «Юбилейное».

Она должна быть равна сумме активов организации и равно 17629 тыс. руб.

Итоги Актив = Пассив.

Рассмотрим составление отчета о финансовых результатах.

Доход по обычным видам деятельности в организации указывается в строке 2110 «Выручка», за 2018 год составляет 7427 тыс. руб. Себестоимость указана в строке 2120, здесь организация указывает все расходы по обычным видам деятельности, за 2018 год – 7051 тыс. руб. Валовая прибыль указана в строке 2100 – это прибыль от обычных видов деятельности и составляет за 2018 год 377 тыс. руб. Прибыль (убыток) от обычных видов деятельности в строке 2200 аналогичен строке 2100 и составляет 377 тыс. руб. Проценты к получению указаны в строке 2320 – это проценты по займам и кредитам за

2018 год составили 756тыс. руб. В строке 2350 указаны расходы по остальным видам деятельности со счета 91, за 2018 год составили 24тыс. руб. В строке 2300 «Прибыль (убыток) до налогообложения» за 2018 год составила 1109. Строка 2410 показывает текущий налог на прибыль в размере 221тыс. руб. за 2018 год. Чистая прибыль в строке 2400 позволяет оценить финансовый результат организации.

Поскольку предприятие ООО «Юбилейное» является представителем малого бизнеса, то оно составляет упрощенную бухгалтерскую отчетность, в которую входит бухгалтерский баланс и отчета о финансовых результатах.

Таким образом, составляется бухгалтерский баланс и отчет о финансовых результатах ООО «Юбилейное», которые позволяют определить по каким конкретным и приоритетным направлениям надо вести работу, направленную на улучшение финансового состояния организации. Анализ бухгалтерской отчетности ООО «Юбилейное» позволяет определить, что несмотря на эффективность деятельности организации существует ряд недочетов, для решения которых будут предложены мероприятия в следующей главе.

3. Совершенствование годовой бухгалтерской отчетности ООО «Юбилейное»

3.1. Анализ бухгалтерского баланса ООО «Юбилейное»

Анализ годовой бухгалтерской отчетности начнем с соотношения выручки и чистой прибыли на рисунке 3.

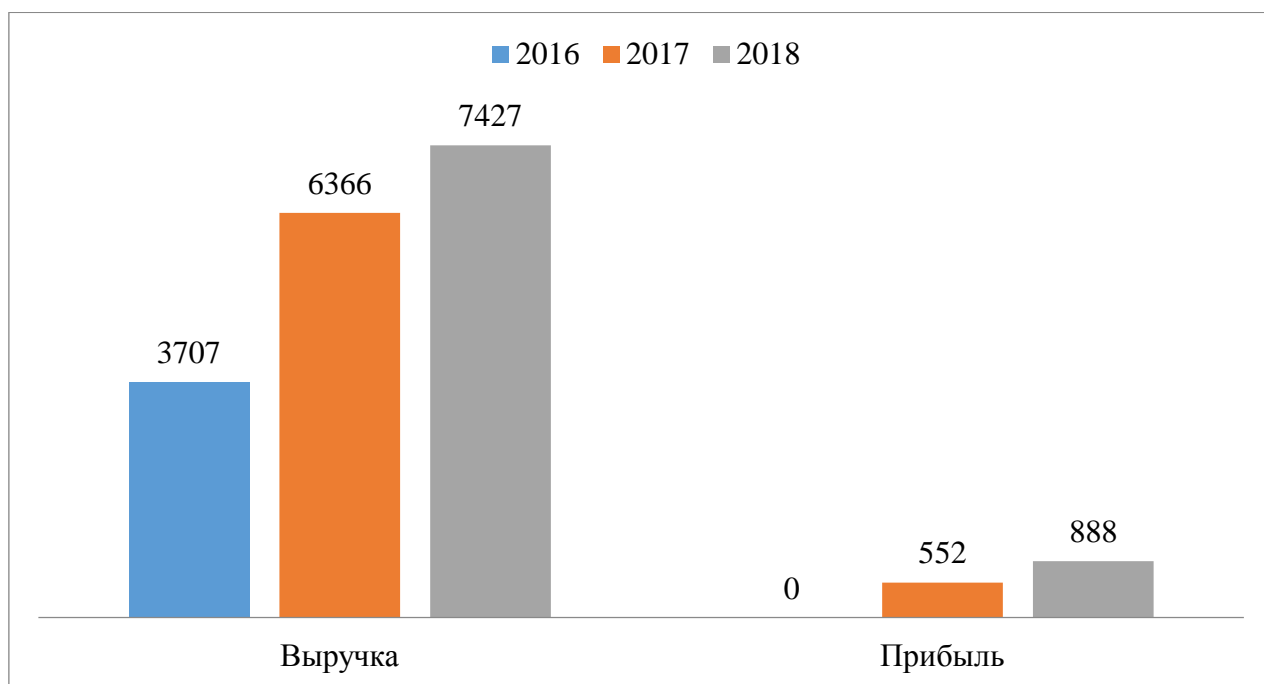


Рисунок 3 – Анализ выручки и прибыли ООО «Юбилейное» за 2016-2018г.г.

Как видно из рисунка в 2016 году прибыль организации равнялась 0. Однако в дальнейшем наблюдается динамика увеличения товарооборота и рост прибыли до 888 тыс. руб. в 2018 году. Для оценки финансового состояния организации приведем анализ имущества и рассмотрим структуру его формирования. Приведем оценку имущества в таблице 2.

Таблица 2 - Анализ имущества ООО «Юбилейное» за 2016-2018г.г.

Показатели	Годы			Изменения (+,-)		Темп прироста, %	
	2016г.	2017г.	2018г.	2017-2016г.	2018-2017г.	2017 /2016г.г.	2018 /2017г.г.
1	2	3	4	5	6	7	8
Внеоборотные активы	0	0	0	0	0		

Продолжение таблицы 2

Оборотные активы	9425	9010	17629	-415	8619	0,96	1,96
Запасы	802	1432	8552	630	7120	1,79	5,97
Дебиторская задолженность	8304	7549	9075	-755	1526	0,91	1,20
Денежные средства	319	29	2	-290	-27	0,09	0,07
Итого	9425	9010	17629	-415	8619	0,96	1,96

Анализ таблицы 2 показал, что у организации отсутствуют внеоборотные активы, при этом она имеет 100% текущих активов. Для наглядности представим удельный вес имущества организации на рисунке 4.

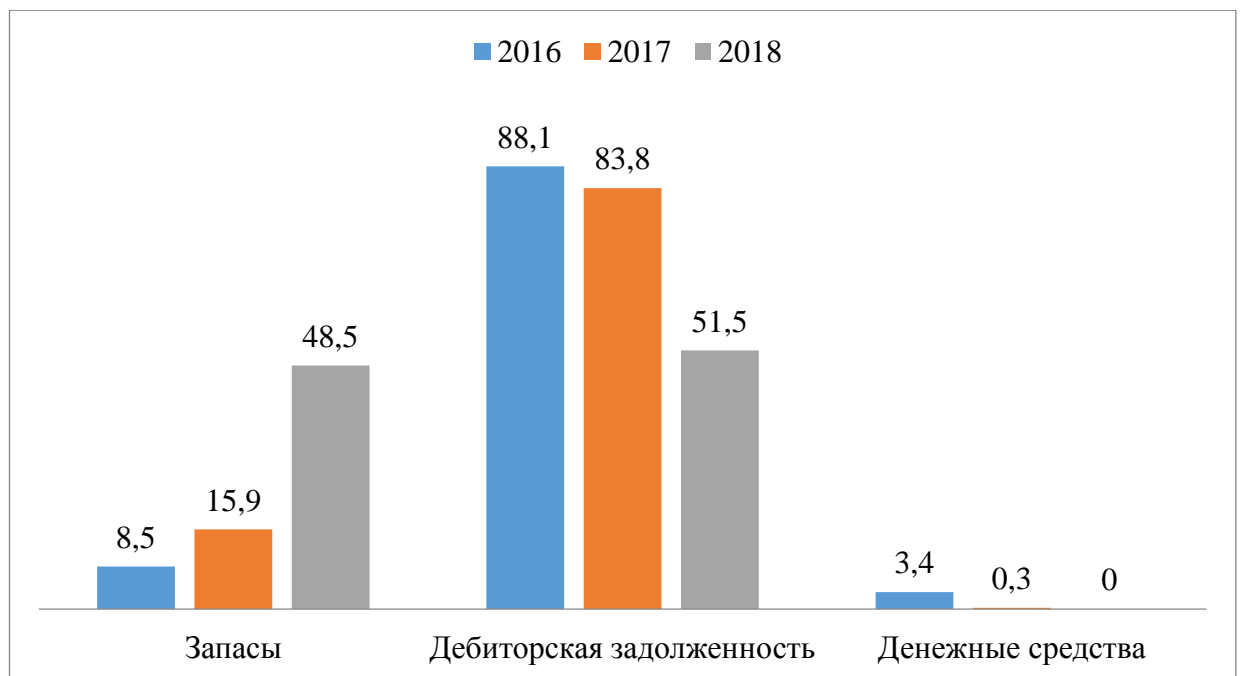


Рисунок 4 – Структура имущества ООО «Юбилейное» за 2016-2018 г.г.

В целом данная структура имущества характерна для многих продуктовых магазинов, большая дебиторская задолженность, значительный процент запасов и небольшое количество денежных средств.

Приведем анализ показателей структуры имущества организации ООО «Юбилейное» в таблице 3.

Таблица 3 - Анализ структуры имущества ООО «Юбилейное» за 2016-2018г.г.

Показатели	Годы			Изменения (+,-)		Темп прироста, %	
	2016г.	2017г.	2018г.	2017- 2016г.г.	2018- 2017г.г.	2017 /2016г.г.	2018 /2017г.г.
1	2	3	4	5	6	7	8
Капитал и резервы	350	743	65	393	-678	2,12	0,09
Уставной капитал	10	10	10	0	0	1,00	1,00
Нераспределенная прибыль	340	733	55	393	-678	2,16	0,08
Долгосрочные обязательства	0	0	0	0	0	-	-
Краткосрочные обязательства	9075	8267	17564	-808	9297	0,91	2,12
Кредиторская задолженность	9075	8267	17564	-808	9297	0,91	2,12
Итого	9425	9010	17629	-415	8619	0,96	1,96

Анализ таблицы 3 показал, что в организации преобладает заемный капитал над собственным. Для наглядности представим удельный вес структуры источников имущества организации на рисунке 5.



Рисунок 5 – Структура имущества ООО «Юбилейное» за 2016-2018 г.г.

В организации ООО «Юбилейное» нет долгосрочных источников финансирования. Организация имеет краткосрочные кредиты и займы.

Для детального анализа годовой бухгалтерской отчетности приведем расчет показателей финансовой устойчивости организации в таблице 4.

Таблица 4- Показатели финансовой устойчивости ООО «Юбилейное» за 2016-2018г.г.

Показатель	Норматив	2016	2017	2018	Изменения 2017 к 2016 (+,-)	Изменения 2018 к 2017 (+,-)
1	2	3	4	5	6	7
Коэффициент автономии	0,6-0,75	0,03	0,08	0,003	0,05	-0,077
Коэффициент финансового левериджа	0,33-0,67	25,9	11,1	270,2	-14,8	259,1
Коэффициент обеспеченности собственными оборотными средствами	Не менее 0,1	0,03	0,08	0,003	0,05	-0,077
Коэффициент маневренности	Больше 0,05	1	1	1	0	0
Коэффициент обеспеченности запасов	Больше 0,5	0,43	0,5	0,007	0,07	-0,493

Анализ таблицы 4 позволил сделать выводы, что все коэффициенты кроме коэффициента обеспеченности запасов ниже нормы, что свидетельствует о неустойчивом финансовом состоянии организации, но поскольку организация торговая то данные показатели считаются нормой.

Приведем расчеты коэффициентов ликвидности, представленные в таблице 5.

Таблица 5 - Показатели ликвидности ООО «Юбилейное» за 2016-2018г.г.

Показатель	Норматив	2016	2017	2018	Изменения 2017 к 2016 (+,-)	Изменения 2018 2017 (+,-)
1	2	3	4	5	6	7
Коэффициент текущей ликвидности	Больше 2	1,03	1,08	1	0,05	-0,08
Коэффициент промежуточной ликвидности	1 и более	0,03	0,003	0,001	-0,027	-0,002
Коэффициент абсолютной ликвидности	Не менее 0,2	0,03	0,003	0,001	-0,027	-0,002

Как видно коэффициенты ликвидности ниже нормативного значения, что означает у организации ООО «Юбилейное» недостаточно ликвидных активов для погашения обязательств.

Приведем расчеты показателей рентабельности представленные в таблице 7.

Таблица 7- Показатели рентабельности ООО «Юбилейное» за 2016-2018г.г.

Показатель	2016	2017	2018	Изменения 2017 к 2016 (+,-)	Изменения 2018 к 2017 (+,-)
1	2	3	4	5	6
Рентабельность продаж	-5,69	2,06	5,08	7,75	3,02
Рентабельностью прибыли до вычета процентов	0	3,57	4,75	3,57	1,19
Рентабельность чистой прибыли	0	8,6	11,9	8,67	3,29

Как видно из таблицы 7 организация ООО «Юбилейное» имеет тенденцию роста рентабельности.

Как показывает проведенный анализ, что доходы в организации растут, там самым можно сказать, что организация ООО «Юбилейное» имеет финансовую стабильность. Однако при изучении бухгалтерской отчетности

были выявлены некоторые недочеты, например, нет пояснений к результатам деятельности, устранение выявленных недостатков проведем ниже.

3.2. Мероприятия по совершенствованию формирования годовой бухгалтерской отчетности

Для совершенствования формирования годовой бухгалтерской отчетности:

- разработка и внедрение нового программного обеспечения;
- проведение оперативного контроля за законодательством;
- оперативный анализ оптимизации налоговой нагрузки;
- соблюдение сроков предоставления годовой бухгалтерской

отчетности для предотвращения возникновения дополнительных расходов в виде пеней и штрафов.

Итак, помимо всего выше сказанного новая программа позволит оперативно получать выписки из Единого государственного реестра юридических лиц, что увеличит эффективность рабочего времени.

Вторым этапом по совершенствованию годовой бухгалтерской отчетности ООО «Юбилейное» предлагается создать резервы по сомнительным долгам. С их помощью можно на вполне законных основаниях можно заложить риск избегания негативных изменений. Учитывая все выше сказанное ООО «Юбилейное» вправе принять решение о принятии учетной политики, которая позволит повысить финансовый результат.

Итак, решение данных проблем можно осуществить за счет внедрения нового программного обеспечения, которое позволит грамотно организовать составление годовой бухгалтерской отчетности.

В рамках рекомендации усовершенствования программной базы ООО «Юбилейное», необходимо отметить, что наиболее приемлемая программа, позволяющая эффективно вести бухгалтерский учет в небольшой торговой

организации, в том числе позволит оперативно сдавать электронную отчетность в налоговую инспекцию.

Для этой цели необходимо купить программное обеспечение организации ООО «Компания «Тензор», которая представляет самую популярную на сегодняшний день программу СБИС.

В учетной политике для целей бухгалтерского учета предприятия отсутствует график документооборота. В то время как в программу СБИС встроен график сдачи отчетности и программа не только будет следить за сроками сдачи отчетности, но также укажет на изменения законодательства и подскажет слабые моменты в налоговом планировании на предприятии.

Внедрение данной программы позволит:

- соблюдать требования законодательства по времени предоставления учета,

- избежать ошибок, которые влекут к корректировке данных предыдущих периодов, что существенно облегчит работу бухгалтерии.

Проведем расчет эффективности внедрения программы СБИС.

1. При расчетах мы будем учитывать время, которое потрачено на то, чтобы добраться до места расположения налоговой инспекции и внебюджетных фондов, для того чтобы сдать отчет еще раз.

Анализ деятельности бухгалтера позволил условно определить, сколько тратиться времени при сдаче отчетности за квартал:

- бухгалтерская отчетность и налоговая декларация по налогу на прибыли в налоговую инспекцию сдаются в течение 5 рабочих часов;

- отчетность по налогу на добавленную стоимость – 8 рабочих часа;

- отчет в фонд социального страхования – 3 рабочих часов;

- отчет в пенсионный фонд – 13 рабочих часов.

Зарплата бухгалтера – 700 руб. в час

2. Услуги консультанта по законодательству и анализ оптимизации годовой бухгалтерской отчетности возьмем из расчета два часа в месяц, где стоимость одного часа 4000руб.

В качестве базы для сравнения возьмем стоимость программы СБИС, согласно информации на сайте годовая лицензия составляет 11000 руб. Данная программа позволяет сдавать всю отчетность с рабочего места, тем самым экономя время на стояние в очереди и дороге. Для расчетов проезда на транспорте возьмем цены на проезд на такси на 2018 год.

Расчеты представлены в таблице 8.

Таблица 8 – Экономический эффект от предложенных мероприятий по совершенствованию формирования годовой бухгалтерской отчетности

Показатель	До внедрения	После внедрения	Экономический эффект
1	2	3	4
Затраченное время в год	$(5+8+3+13)*4=116$	0	116
Расходы на оплату труда бухгалтеру	$116*700=81200$	0	81200
Расходы на транспорт	$(5*100)*4=2000$	0	2000
Оплата консультанта	8000	0	8000
Общие расходы в год	91200	11000	80200

Итак, внедрение программы СБИС позволит предприятию ООО «Юбилейное» сэкономить 80200 тыс. руб. в год. А также позволит своевременно получать правильно оформленные документы, в том числе годовую бухгалтерскую отчетность и отражать операции в учетной политике. Внедрение программы позволит повысить эффективность работы бухгалтера и организации в целом, тем самым отпадет необходимость корректировки отчетности в налоговые органы.

Проведем расчет эффективности внедрения резерва по сомнительным долгам в учетной политике.

Итак, проведем анализ определения налога с учетом и без учета резервов.

Результаты сравнительного анализа представлены в таблице 9.

Таблица 9 – Расчет экономического эффекта от предложенных мероприятий по совершенствованию формирования годовой бухгалтерской отчетности

Показатели	Годы		
	2016г.	2017г.	2018г.
1	2	3	4
Доходы от реализации	0	552	888
Резерв	-	50	50
Налоговая база	-	502	838
Сумма налога была	0	128	221
Сумма налога стала	-	100,4	167,6
Экономический эффект	-	27,6	53,4

Итак, видно, что создание резервов способствует снижению налога, что в свою очередь приводит к уменьшению налоговой нагрузки, экономический эффект составляет 53,4 тыс. руб.

ООО «Юбилейное» представляет собой торговую фирму, которая довольно успешно развивается, чистая прибыль организации за рассматриваемый период выросла на 552 тыс. руб. и составила в 2017 году 552 тыс. руб., а за 2018 год чистая прибыль выросла на 1,61% и составила в 2018 году 888 тыс. руб., что на 552 тыс. руб. больше чем в 2017 году. Поскольку предприятие ООО «Юбилейное» малого бизнеса то оно составляет управленческую бухгалтерскую отчетность, в которую входит бухгалтерский баланс и отчет о финансовых результатах. Анализ, которых показал, что необходимо провести ряд мероприятий по совершенствованию формирования годовой бухгалтерской отчетности, были выделены основные проблемы, для решения которых были предложены мероприятия: внедрение программы СБИС и создание резервов. Расчет экономического эффекта показал, что внедрение программы СБИС позволит предприятию ООО

«Юбилейное» сэкономить 80200 тыс. рублей в год. А также позволит своевременно получать правильно оформленные документы, в том числе годовую бухгалтерскую отчетность и отражать операции в учетной политики. Создание резервов способствует снижению налога, что в свою очередь приводит к уменьшению налоговой нагрузки, экономический эффект составляет 53,4 тыс. руб.

Предложенные мероприятия позволят улучшить годовую бухгалтерскую отчетность ООО «Юбилейное».

Заключение

Как показало исследование проблема изучения теоретических и практических вопросов порядка составления и анализа основных показателей годовой бухгалтерской отчетности на современном этапе стоит остро и вызывает интерес. Годовая бухгалтерская отчетность является источником важной информации для организаций. Годовая бухгалтерская отчетность играет большое значение как для самой организации, которая ее составляет, так и для пользователей, принимающих на основе информации, представленной в формах отчетности, свои решения.

В рамках этой проблемы в данной работе был проведен анализ бухгалтерской отчетности организации ООО «Юбилейное».

В первой главе рассмотрены вопросы, касающиеся сущности и понимания важности годовой бухгалтерской отчетности. Рассмотрено содержание годовой бухгалтерской отчетности, приведен порядок составления годовой бухгалтерской отчетности организации, а также было проанализированы основные показатели годовой бухгалтерской отчетности организации.

Во второй главе по данным предприятия ООО «Юбилейное» был проведен анализ бухгалтерской отчетности организации, который показал, что в целом деятельность организации является прибыльной и результативной, за рассматриваемый период чистая прибыль растет в хорошем темпе. Доходы в организации растут, там самым можно сказать, что организация ООО «Юбилейное» имеет финансовую стабильность. Однако при изучении бухгалтерской отчетности были выявлены некоторые недочеты, например, нет пояснений к результатам деятельности, устранение выявленных недостатков проведем в следующей главе.

В третьей главе были предложены мероприятия по совершенствованию годовой бухгалтерской отчетности ООО «Юбилейное» за счет внедрения программы СБИС и был приведен расчет экономического эффекта от

предложенных мероприятий. Предложенные мероприятия позволят своевременно получать правильно оформленные документы и отражать операции в учетной политике. Тем самым повысится оперативность и достоверность годовой бухгалтерской отчетности, позволит повысить эффективность работы бухгалтера и организации в целом, тем самым отпадет необходимость корректировки отчетности в налоговые органы.

Вторым мероприятием было предложено создание резервов, который способствует снижению налога, что в свою очередь приводит к уменьшению налоговой нагрузки.

Таким образом, по результатам проделанной работы можно сделать вывод о том, что цель выполнения работы достигнута, все задачи, поставленные при её написании, выполнены.

Список используемой литературы

1. Гражданский процессуальный кодекс Российской Федерации от № 138 –ФЗ (ред. 03.04.2018) // Парламентская газета. –2002. -№ 220-221.
 2. НК РФ (часть вторая) от 05.08.2000 года № 117-ФЗ (ред. от 03.08.18 года) [Электронный ресурс] // КонсультантПлюс. - Режим доступа: <http://www.consultant.ru/>.
 3. ФЗ 06.12.2011 года № 402-ФЗ (ред. от 29.07.18 года) «О бухгалтерском учете» [Электронный ресурс] // КонсультантПлюс. - Режим доступа: <http://www.consultant.ru/>.
 4. Приказ Министерства Финансов РФ «Об утверждении положения по бухгалтерскому учету «Учетная политика организации» (ПБУ 1/2008) от 06.10.2008 № 106н [Электронный ресурс] // КонсультантПлюс. - Режим доступа: <http://www.consultant.ru/>.
 5. Приказ МФ РФ «Об утверждении Плана счетов бухгалтерского учёта финансово-хозяйственной деятельности организаций и Инструкции по его применению» от 31.10.2000 г. № 94н [Электронный ресурс] // КонсультантПлюс. - Режим доступа: <http://www.consultant.ru/>.
 6. Приказ МФ РФ «О формах бухгалтерской отчетности организации» от 02.07.2010 г. № 66н [Электронный ресурс] // КонсультантПлюс. - Режим доступа: <http://www.consultant.ru/>.
1. Анализ хозяйственной деятельности в промышленности [Текст] : учебник / Л. А. Богдановская [и др.]; общ. Ред. В. И. Стражева. Выш. Шк., 2015. – с 547
 2. Анализ финансово-хозяйственной деятельности [Текст] : учебник / Губина О. В., Губин В. Е. – М. : ИД «ФОРУМ»: ИНФРА-М, 2015. – 336 с.
 3. Баканова М. И. Теория экономического анализа [Текст] : учебник / 5-е изд. - М. : Финансы и статистика, 2015. - 563с.

4. Балабанов, И. Т. Финансовый анализ и планирование хозяйственного субъекта [Текст] : учебник / И. Т. Балабанов. – 2-е изд., доп. – М.: Финансы и статистика, 2015. -208 с.
5. Бородина В. Бухгалтерский учет для субъектов малого и среднего предпринимательства. Об организационных формах ведения бухгалтерского учета // Финансовая газета. 2014. NoNo 4, 5.
6. Бухгалтерская (финансовая) отчетность: Учеб. Пособие. –М.: Вузовский учебник: ИНФРА-М, 2014. –224 с
7. Дыбаль, С. В. Финансовый анализ. Теория и практика [Текст] / С.В. Дыбаль. - М.: Бизнес-пресса, 2016. - 336 с.
8. Зайцева Е. В. Управленческий учет и отчетность на предприятии, отличие от бухгалтерского // Молодой ученый. -2016. -№6. -С. 430-432
9. Искакова М. С., Болсынбекова Г. А. Составлениефинансовой отчетности // Молодой ученый. -2015. -№6. -С. 423-425.
10. Карлик, М. А. Основы финансового учета и анализа. Учебное пособие [Текст] / М.А. Карлик. - Москва: СИНТЕГ, 2017. - 240 с.
11. Кравчук Д. И. Проблемы и пути решения управления дебиторской задолженностью на предприятии [Текст] / Д. И. Кравчук, В. И. Кравчук // Молодой ученый. -2015. -№2. -С. 272-274.
12. Ковалев, В. В. Финансовый анализ : методы и процедуры [Текст] : учебник - М. : Финансы и статистика, 2015. - 367с.
13. Краткосрочная и долгосрочная финансовая политика [Текст] : учебное пособие – В. Г. Когденко, М. В. Мельник, И. Л. Быковников. – М. : ЮНИТИ ДАНА, 2015. -471 с.
14. Любушин Н.П. Экономический анализ: Учебник для студентов вузов / Н.П. Любушин. -М.: ЮНИТИ-ДАНА, 2013. -575 с.
15. Мельник, М. В. Экономический анализ финансово – хозяйственной деятельности [Текст] : учебник / М. В. Мельник. – М. : Экономистъ, 2015. – 320 с.

16. Новодворский В. Д., Сабанин Р. Л. Бухгалтерский учет на малых предприятиях. -2-е изд. -М.: Проспект, 2016. -253 с
17. Осипова, И.В. Финансовый учет [Текст] / И.В. Осипова. - М.: КноРус, 2016. - 346 с.
18. Першин С.П., Нежинская А.А. Достоверность первичных данных -основа формирования учетной информации // Политематический сетевой электронный научный журнал Кубанского государственного аграрного университета. -№ 96. –2014. –С. 1-15
19. Сажина М. А. Экономическая теория [Текст] : учебник для ВУЗов / М. А. Сажина, Г. Г. Чибриков. – М. : Норма – Инфра, 2015. - 215 с.
20. Чуева, Л. Н. Анализ финансово-хозяйственной деятельности [Текст] / Л.Н. Чуева. - М.: Дашков и Ко, 2017. - 348 с.
21. Шеремет А. Д. Комплексный анализ хозяйственной деятельности [Текст] : учебное пособие [Текст] / А. Д. Шеремет. – М. : ИНФРА-М, 2015. - 415 с.
22. Шеремет А. Д., Негашев Е. В. Методика финансового анализа деятельности коммерческих организаций. –М.: ИНФРА –М, 2014. –237 с.
23. Шварц Э. С. Особенности формирования и анализа консолидированной финансовой отчетности // Молодой ученый. -2015. - №11. -С. 1033-1036.
24. Анализ финансового состояния предприятия // Энциклопедия экономиста. 2014. URL: <http://www.grandars.ru>(Дата обращения: 19.05.2019).
25. Все о бухгалтерском учете, менеджменте, налоговом праве, банках, 1С и программах автоматизации // Клерк.Ру URL: <http://www.klerk.ru/>
26. Интегрированная отчетность: а вы готовы? // Ernst&Young: сайт. 2014. URL: [http://www.ey.com/Publication/vwLUAssets/EY-integrated-reporting-rus/\\$FILE/EY-integrated-reporting-rus.pdf](http://www.ey.com/Publication/vwLUAssets/EY-integrated-reporting-rus/$FILE/EY-integrated-reporting-rus.pdf)(Дата обращения: 29.05.2019)
27. Манузина Н. В. Состав годовой бухгалтерской (финансовой) отчетности: проблемы и решения // Audit-it.ru. 2014. URL: <http://www.audit-it.ru/articles/account/reporting/a2/702106.html>-(Дата обращения : 29.05.2019).

28. Федеральная налоговая служба РФ [Электронный ресурс] - Режим доступа: <http://www.nalog.ru>.

29. The Going Concern Assumptions and Presentation on Financial Statements[Text], Seyam A.A., Brickman S., 2016. –PP. 1-3,2157 символовспробелами/Seyam A.A., Brickman S.// International Journal of Accounting Research.

30. Financial diagnosis of a company's activities [Text], Suciu Gheorghe, Barsan Pipu-nicolae, 2013. –PP. 159-164, 1747 символовспробелами/SuciuGheorghe, BarsanPipu-nicolae // Annals of the «Constantin Brâncuși»University of Târgu Jiu, Economy Series.

31. Financial diagnosis of a company's activities [Text], Suciu Gheorghe, Barsan Pipu-nicolae, 2013. –PP. 159-164, 2346 символовспробелами/SuciuGheorghe, BarsanPipu-nicolae // Annals of the «Constantin Brâncuși»University of Târgu Jiu, Economy Series.

32. Financial key ratios [Text], Tanase Alin-Eliodor T., 2014. –PP. 1-12, 2629 символовспробелами/ TanaseAlin-Eliodor // Journal of Knowledge Management, Economics and Information Technology.

33. Financial Statements Analysis [Text], Tanase Alin-Eliodor T., 2014. – PP. 1-12, 1892 символовспробелами/ TanaseAlin-Eliodor // Journal of Knowledge Management, Economics and Information Technolog

Бухгалтерский баланс
на 31 декабря 2018 г.

Организация ООО «Юбилейное»	Идентификационный номер налогоплательщика	Вид экономической деятельности	Организационно-правовая форма/форма собственности	Единица измерения: тыс.руб	Местонахождение (адрес)	Коды		
						0710001		
						31	12	2018

Пояснения	Наименование показателя	Код	На 31 декабря 2018 г.	На 31 декабря 2017 г.	На 31 декабря 2016 г.
	АКТИВ				
	I. ВНЕОБОРОТНЫЕ АКТИВЫ				
	Нематериальные активы	1110	-	-	-
	Результаты исследований и разработок	1120	-	-	-
	Нематериальные поисковые активы	1130	-	-	-
	Материальные поисковые активы	1140	-	-	-
	Основные средства	1150	-	-	-
	Доходные вложения в материальные ценности	1160	-	-	-
	Финансовые вложения	1170	-	-	-
	Отложенные налоговые активы	1180	-	-	-
	Прочие внеоборотные активы	1190	-	-	-
	Итого по разделу I	1100	-	-	-
	II. ОБОРОТНЫЕ АКТИВЫ				
	Запасы	1210	8552	1432	802
	Налог на добавленную стоимость по приобретенным ценностям	1220	-	-	-
	Дебиторская задолженность	1230	9075	7549	8304
	Финансовые вложения (за исключением денежных эквивалентов)	1240	-	-	-
	Денежные средства и денежные эквиваленты	1250	2	29	319
	Прочие оборотные активы	1260	-	-	-
	Итого по разделу II	1200	17629	9010	9425
	БАЛАНС	1600	17629	9010	9425

Форма 0710001 с. 2

Пояснения	Наименование показателя	Код	На 31 декабря 2018 г.	На 31 декабря 2017 г.	На 31 декабря 2016 г.
	ПАССИВ				
	III. КАПИТАЛИ РЕЗЕРВЫ 6				
	Уставный капитал (складочный капитал, уставный фонд, вклады товарищей)	1310	10	10	10
	Собственные акции, выкупленные у акционеров	1320	-	-	
	Переоценка внеоборотных активов	1340	-	-	-
	Добавочный капитал (без переоценки)	1350	-	-	-
	Резервный капитал	1360	-	-	-
	Нераспределенная прибыль (непокрытый убыток)	1370	55	733	340
	Итого по разделу III	1300	65	743	350
	IV. ДОЛГОСРОЧНЫЕ ОБЯЗАТЕЛЬСТВА				
	Заемные средства	1410	-	-	-
	Отложенные налоговые обязательства	1420	-	-	-
	Оценочные обязательства	1430	-	-	-
	Прочие обязательства	1450	-	-	-
	Итого по разделу IV	1400	-	-	-
	V. КРАТКОСРОЧНЫЕ ОБЯЗАТЕЛЬСТВА				
	Заемные средства	1510	-	-	-
	Кредиторская задолженность	1520	17564	8267	9075
	Доходы будущих периодов	1530	-	-	-
	Оценочные обязательства	1540	-	-	-
	Прочие обязательства	1550	-	-	-
	Итого по разделу V	1500	17564	8267	9075
	БАЛАНС	1700	17629	9010	9425

Отчет о финансовых результатах
на 31 декабря 20 18 г.

Организация ООО «Юбилейное»
Идентификационный номер налогоплательщика
Вид экономической деятельности
Организационно-правовая форма/форма собственности

Дата (число, месяц, год)
Форма по ОКУД
по ОКПО
ИНН
по ОКВЭД
Общество
по ОКОПФ/ОКФС
по ОКЕИ

Коды		
31	12	2018

Единица измерения: тыс.руб

Пояснения	Наименование показателя	Код	За 2018 г.	За 2017 г.
	Выручка	2110	7427	6366
	Себестоимость продаж	2120	7051	6235
	Валовая прибыль (убыток)	2100	377	131
	Коммерческие расходы	2210		
	Управленческие расходы	2220		
	Прибыль (убыток) от продаж	2200	377	131
	Доходы от участия в других организациях	2310	-	-
	Проценты к получению	2320	756	463
	Проценты к уплате	2330	-	-
	Прочие доходы	2340		96
	Прочие расходы	2350	(24)	
	Прибыль (убыток) до налогообложения	2300	1109	690
	Текущий налог на прибыль	2410	221	138
	в т.ч. постоянные налоговые обязательства (активы)	2421	-	-
	Изменение отложенных налоговых обязательств	2430	-	-
	Изменение отложенных налоговых активов	2450	-	-
	Прочее	2460	-	-
	Чистая прибыль (убыток)	2400	888	552

Отчет о финансовых результатах
на 31 декабря 20 17 г.

Пояснения	Наименование показателя	Код	Коды	
			09	06 2018
Организация	ООО «Юбилейное»		Форма по ОКУД	
Идентификационный номер налогоплательщика			Дата (число, месяц, год)	
Вид экономической деятельности			по ОКПО	
Организационно-правовая форма/форма собственности			ИНН	
			по ОКВЭД	
			Общество	
			по ОКФС/ОКФС	
			по ОКЕИ	
Единица измерения: тыс.руб			За 2017 г.	За 2016 г.
	Выручка	2110	6366	3707
	Себестоимость продаж	2120	6235	3919
	Валовая прибыль (убыток)	2100	131	(211)
	Коммерческие расходы	2210		
	Управленческие расходы	2220		
	Прибыль (убыток) от продаж	2200	131	(211)
	Доходы от участия в других организациях	2310	-	-
	Проценты к получению	2320	463	0
	Проценты к уплате	2330	-	-
	Прочие доходы	2340	96	0
	Прочие расходы	2350		
	Прибыль (убыток) до налогообложения	2300	690	0
	Текущий налог на прибыль	2410	138	0
	в т.ч. постоянные налоговые обязательства (активы)	2421	-	-
	Изменение отложенных налоговых обязательств	2430	-	-
	Изменение отложенных налоговых активов	2450	-	-
	Прочее	2460	-	-
	Чистая прибыль (убыток)	2400	552	0