

МИНИСТЕРСТВО НАУКИ И ВЫСШЕГО ОБРАЗОВАНИЯ РОССИЙСКОЙ ФЕДЕРАЦИИ
федеральное государственное бюджетное образовательное учреждение
высшего образования
«Тольяттинский государственный университет»

Институт финансов, экономики и управления
(наименование института полностью)

Департамент бакалавриата (экономических и управленческих программ)
(наименование департамента)

38.03.01 «Экономика»
(код и наименование направления подготовки, специальности)

«Бухгалтерский учет, анализ и аудит»
(направленность (профиль)/специализация)

БАКАЛАВРСКАЯ РАБОТА

на тему «Бухгалтерский учет и анализ оборотных активов организации (на примере ООО «Светлана плюс»)»

Студент

И.Л. Смирнова

(И.О. Фамилия)

(личная подпись)

Руководитель

Н.А. Ярыгина

(И.О. Фамилия)

(личная подпись)

Допустить к защите

Руководитель департамента, канд. экон. наук, С.Е. Васильева

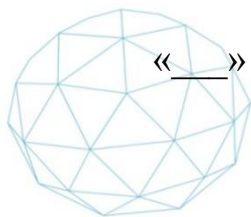
(ученая степень, звание, И.О. Фамилия)

(личная подпись)

« »

_____ 2019 г.

Тольятти 2019



Росдистант
ВЫСШЕЕ ОБРАЗОВАНИЕ ДИСТАНЦИОННО

Аннотация

Бакалаврскую работу выполнила: Смирнова Инна Леонидовна

Тема работы: «Бухгалтерский учет и анализ оборотных активов (на примере ООО «Светлана Плюс»)).

Научный руководитель: канд. экон. наук, доцент Н.А. Ярыгина

Цель исследования – изучение учета и анализа оборотных активов организации, а также разработка мероприятий по их совершенствованию.

Объект исследования – Общество с ограниченной ответственностью «Светлана плюс».

Предмет исследования – оборотные активы ООО «Светлана плюс».

Методы исследования – анализ научной литературы, сравнение, синтеза, табличный, графический и другие методы.

Краткие выводы по бакалаврской работе: В теоретической части бакалаврской работы рассматривается сущность оборотных активов, их анализ. Практическая часть бакалаврской работы отражает характеристику исследуемой организации, особенности ведения бухгалтерского учета имеющихся оборотных активов и их анализ. На основе произведенного исследования формируются краткосрочные мероприятия по рациональному использованию оборотных активов, подтвержденные расчетом их эффективности.

Практическая значимость работы заключается в том, что отдельные её положения в виде материала подразделов 2.2, 3.1, 3.2 могут быть использованы специалистами организации, являющейся объектом исследования.

Структура и объем работы. Работа состоит из введения, 3-х разделов, заключения, списка литературы из 36 источников и 3 приложений. Общий объем работы, без приложений, 57 страниц машинописного текста, в том числе таблиц – 21, рисунков – 20.

Содержание

Введение.....	4
1 Теоретические основы учета и анализа оборотных активов в организации.....	6
1.1 Понятие и сущность оборотных активов.....	6
1.2 Методика анализа оборотных активов организации.....	11
2 Организация бухгалтерского учета и анализа оборотных активов в ООО «Светлана плюс»	22
2.1 Техничко–экономическая характеристика ООО «Светлана плюс»	22
2.2 Синтетический и аналитический учет оборотных активов ООО «Светлана плюс»	29
3 Пути совершенствования учета и анализа эффективности использования оборотных активов ООО «Светлана плюс»	38
3.1 Анализ оборотных активов ООО «Светлана плюс».....	38
3.2 Мероприятия по совершенствованию ведения учета и анализа оборотных активов ООО «Светлана плюс»	47
Заключение.....	52
Список используемой литературы	54
Приложения	57

Введение

Активы предприятия представляют собой любые ресурсы данной экономической единицы в виде недвижимости, транспортных средств, оборудования, ценных бумаг, интеллектуальной, деловой собственности, а также в виде рыночного рейтинга организации. Каждое звено активов имеют свою стоимость, и может приносить доход. Ценность каждого актива исчисляется при анализе сопутствующей рыночной среды, изначальной стоимости и иных показателей.

Актуальность темы бакалаврской работы подтверждается тем, что оборотные активы дают количественную оценку результативности принятых управленческих решений. Оборотные активы обеспечивают ритмичность, и результативность работы организации, его экономическое положение и состоятельность, прибыльность, возможность укрепления и обновления материально–технической базы, обеспечение эффективного расширенного воспроизводства, в рыночных условиях достижение конкурентоспособности, увеличение доходов и решение финансовых проблем.

Целью бакалаврской работы является – изучение учета и анализа оборотных активов организации, а также разработка мероприятий по их совершенствованию.

В соответствии с целью в работе поставлены следующие задачи:

- описать теоретические основы учета и анализа оборотных активов в организации;
- изучить технико–экономическую характеристику ООО «Светлана плюс»;
- описать синтетический и аналитический учет оборотных активов ООО «Светлана плюс»;
- провести анализ оборотных активов ООО «Светлана плюс»;

– предложить мероприятия по совершенствованию ведения учета и анализа оборотных активов ООО «Светлана плюс».

Объектом исследования является – Общество с ограниченной ответственностью «Светлана плюс».

Предметом исследования – оборотные активы ООО «Светлана плюс».

Информационной базой выполнения бакалаврской работы является бухгалтерский баланс и отчет о финансовых результатах ООО «Светлана плюс» за 2016 – 2018 годы, законодательные акты, нормативные документы, научная и учебная литература, статьи и ресурсы Интернет.

Теоретической базой исследования являются труды таких авторов как: О.А. Агеева, И.А. Бланк, А.М. Ковалева, Г.В. Савицкая и др.

В работе применялись методы анализа научной литературы, сравнительного анализа, синтеза полученных данных, табличный, графический и другие методы.

Работа состоит из введения, трех глав, заключения и списка использованных источников и приложений.

В введении раскрывается актуальность темы исследования, объект и предмет исследования, цель и задачи, информационная и теоретическая база, методы исследования, структура работы.

В первой главе работы рассматриваются теоретические основы учета и анализа оборотных активов в организации.

Во второй главе работы описывается технико–экономическая характеристика организации, а также синтетический и аналитический учет оборотных активов ООО «Светлана плюс».

В третьей главе работы проведен анализ оборотных активов, предложены мероприятия по совершенствованию ведения учета и анализа оборотных активов ООО «Светлана плюс».

Заключение содержит в себе основные положения и выводы работы.

1 Теоретические основы учета и анализа оборотных активов в организации

1.1 Понятие и сущность оборотных активов

Оборотные активы организаций представляют собой сложную экономическую категорию, в которой переплетается множество теоретических и практических вопросов. Управление оборотными активами организации направлено на формирование их в необходимом и достаточном объеме при наименьших расходах.

В таблице 1.1 рассмотрены различные научные взгляды на определение понятия «оборотные активы».

Таблица 1.1 - Определения понятия «Оборотные активы»

Авторы	Определение понятия «Оборотный капитал»
Бланк И.А., [4, с.12]	Экономические ресурсы предприятия в форме совокупных имущественных ценностей, используемых в хозяйственной деятельности с целью получения прибыли.
Шеремет А.Д., [36, с. 45]	Средства, инвестируемые предприятием в текущие операции в течение каждого цикла.
Вахрин П.И., [11, с. 98]	Денежные средства, авансированные в оборотные производственные фонды и фонды обращения, обеспечивающих непрерывность процесса производства и проведения расчетов.
Савицкая Г.В., [30, с. 63]	Это средства, обслуживающие процесс деятельности, участвующие одновременно и в процессе производства, и в процессе реализации продукции.
Крутик А.Б., [29, с. 60]	Оборотные производственные фонды и фонды обращения.
Колчина Н.В., [25, с. 51]	Финансовые ресурсы, вложенные в объекты, использование которых осуществляется предприятием либо в рамках одного воспроизводственного цикла, либо в рамках относительно короткого календарного периода.

Оборотный капитал, оборотные активы и оборотные средства – это доля капитала, которая используется в ежеминутной работе организации, то есть это инвестиции, которые расходуются на поддержание текущей работы всех отделов организации.

Агеева О.А. отмечает – активы предприятия – важный показатель, который отображает уровень развития компании. Выделяют две группы активов: оборотные и внеоборотные [4, с. 102].

– Внеоборотные активы – это ресурсы организации, которые служат более одного года: нематериальные активы, основные средства, результаты исследований и разработок, доходные вложения в материальные ценности, финансовые вложения, отложенные налоговые активы и т.д.

– Оборотные активы (ОА) – ресурсы предприятия, которые используются в течение одного производственного цикла или списываются в течение года [16, с. 1071].

Состав оборотных активов предприятия представлен на рисунке 1.1.



Рисунок 1.1 – Состав оборотных активов, [7, с. 22]

По мнению Чувиковой В.В. оборотные активы классифицируются по группам: источники образования; степень управляемости (Рисунок 1.2).

По источникам образования:

- сформированные за счет собственного капитала (уставного или резервного, нераспределенной прибыли);
- приобретенные за счет заемных средств (банковских кредитов, кредиторской задолженности).

2. По степени управляемости:

- нормируемые – оборотные активы, обеспечивающие непрерывный производственный процесс и способствующие эффективному использованию имеющихся ресурсов (производственные запасы, расходы будущих периодов, готовая продукция или незавершенное производство);
- ненормируемые – оборотные активы, находящиеся в сфере обращения (кроме готовой продукции) и не оказывающие влияния на производственный процесс (денежные средства, дебиторская задолженность, продукция отгруженная).

Рисунок 1.2 – Классификация оборотных активов, [35, с. 45]

Возможна классификация и по другим признакам.

Согласно нормам ПБУ 4/99 «Бухгалтерская отчётность», оборотные активы отображаются в разделе II бухгалтерского баланса.

Оборотный капитал функционирует в операционном периоде деятельности организации. Оборотные активы расходуются за один производственный цикл, в результате чего между всеми произведенными единицами готовой продукции распределяется себестоимость.

Басовский Л.Е. пишет, что функция оборотных активов – обеспечить стабильный и непрерывный рабочий процесс. Такая стабильность возможна

благодаря постоянной циркуляции оборотных средств. Выполняя данную функцию, оборотные активы проходят три фазы:

1. На первой стадии оборотные активы представлены наличными. Данные средства находятся в денежном обращении и используются для покупки сырья и материалов на производства конечного продукта.

2. На второй стадии оборотные активы вращаются в сфере производства и преобразуются в готовую продукцию организации.

3. На третьей стадии оборотные активы превращаются в наличные деньги. Осуществляется это в результате реализации готовой продукции [8, с. 32].

В процессе своего обращения оборотные активы проходит три этапа: денежный, производительный, товарный этап, которые представлены на рисунке 1.3.



Рисунок 1.3 – Стадии обращения оборотных средств, [32, с. 12]

Наиболее действенный способ формирования текущих активов организации основан на его дроблении по принципу источников происхождения. Источники, участвующие в организации оборотных средств, также делятся на группы: личные и считающиеся личными денежные средства, заимствованные, привлеченные капиталы и прочие. Позже эти источники фиксируются в балансовых документах предприятия [23, с.2].

Ковалева А.М. утверждает, что одним из краеугольных камней финансового менеджмента является грамотное и эффективное распоряжение оборотными средствами предприятия. Определить оборотные активы в составе бухгалтерского баланса и отследить их функцию в структуре работы предприятия нетрудно. Для этих целей существует четкая система классификации по следующим признакам:

1. Источники оборотных активов:

– валовые оборотные средства – совокупность заемных и собственных средств, которые в настоящий момент времени обеспечивают бесперебойную работу организации;

– чистые оборотные средства – совокупность заемных и собственных средств, кредит по которым более одного года. Величина чистых оборотных средств находится путем вычитания суммы текущих финансовых обязательств из суммы валовых оборотных активов;

– собственные оборотные средства – капитал, который создается из собственных активов организации;

– текущие финансовые обязательства (краткосрочные);

– валовые оборотные активы;

– долгосрочный заемный капитал – представляет собой совокупность долгосрочных финансовых обязательств организации, взятых у сторонней структуры в заем под проценты, и преобразованных в оборотные средства.

2. Виды активов: запасы, сырье;

- конечные изделия организации;
- краткосрочная дебиторская задолженность.

3. Функционал в текущей деятельности организации:

– средства, которые участвуют в производственном цикле организации. К ним относят: материальные запасы, сырье для конечных изделий, незавершенное производство и, собственно, конечные изделия;

– капитал, который обслуживает механизм денежного обращения. Это дебиторская задолженность и товарно–материальные ценности в денежном выражении за вычетом задолженности организации перед кредиторами.

4. Отрезок времени, за который обращаются средства:

– перманентная составляющая оборотных активов представляет собой нижний порог средств, необходимых для поддержания нормальной работы организации, ее текущей деятельности и выполнения взятых на себя функций.

– переменная составляющая оборотного капитала – является суммой средств, колеблющихся в зависимости от величины продаж, товарных запасов, сезонных изменений в структуре спроса и т.д. [33, с. 54].

Таким образом, оборонные активы – это доля капитала предприятия, которая используется в ежеминутной работе компании. Оборотные активы предприятия включают: запасы; налог на добавленную стоимость; дебиторская задолженность; финансовые вложения; денежные средства и прочие.

1.2 Методика анализа оборотных активов организации

В настоящее время анализу оборотных активов отводится центральное место. Цель анализа оборотных активов – выявить возможные улучшения использования оборотных активов, сократить длительность финансового цикла, обеспечить непрерывность процесса производства в организации.

На рисунке 1.4 рассмотрены основные задачи анализа оборотных активов.

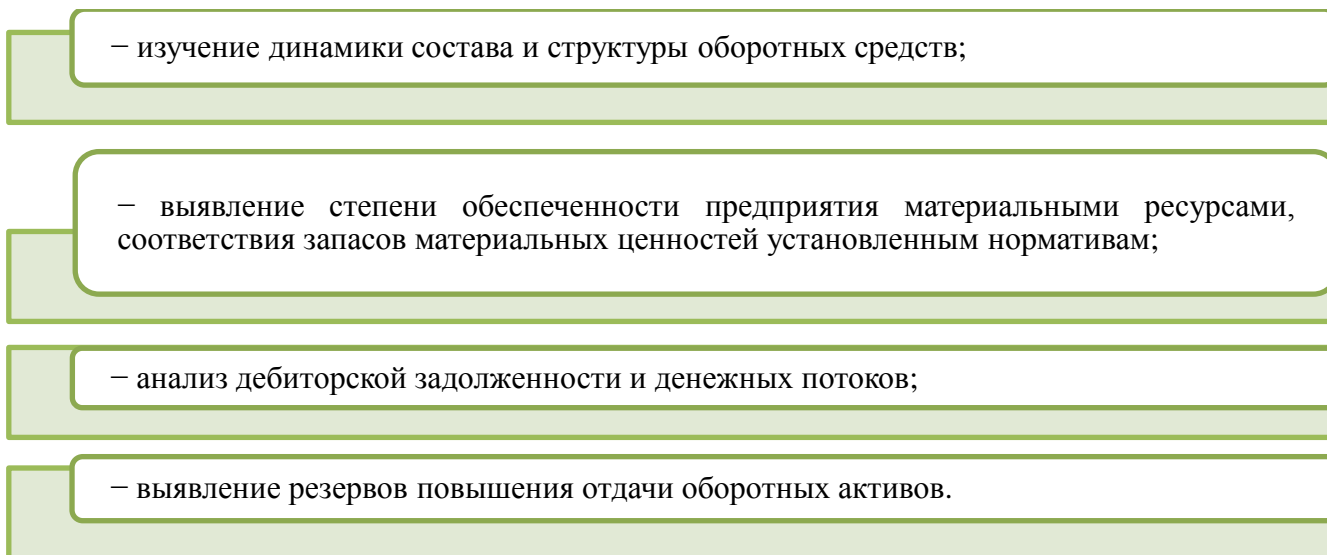


Рисунок 1.4 – Задачи анализа состояния и использования оборотных активов, [19,с. 117]

Шереметом А.Д. был разработан комплексный подход к экономическому анализу оборотных средств. Система комплексного подхода рассмотрена на рисунке 1.5

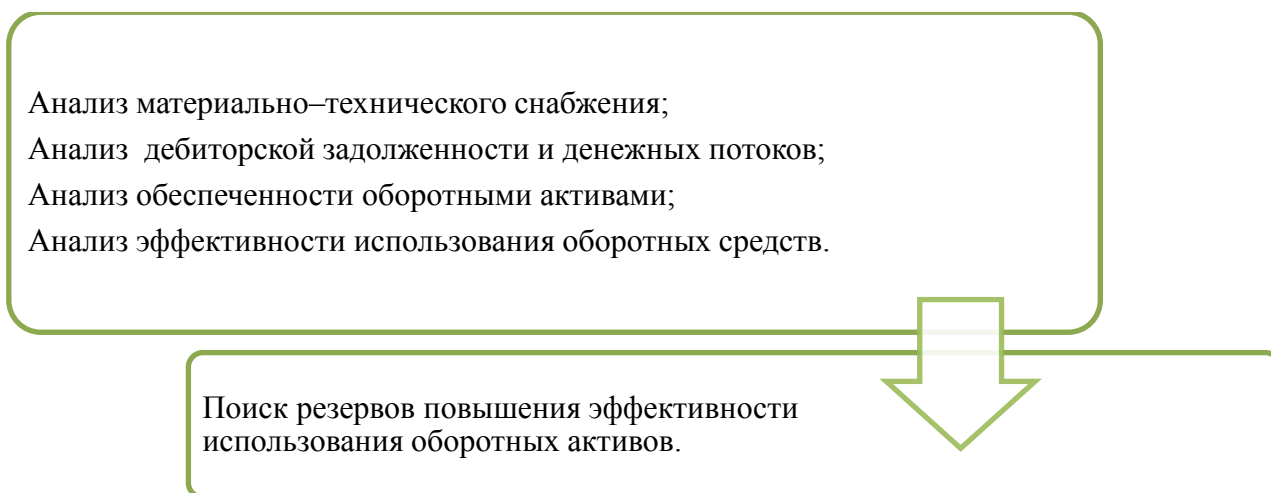


Рисунок 1.5 – Система комплексного анализа оборотных активов, [36, с. 63]

К основным источникам данных для проведения анализа оборотных активов предприятия относят:

- бухгалтерский баланс организации;
- приложение к бухгалтерскому балансу.

Информационной базой для проведения анализа оборотных активов является данные об объеме производства и реализации продукции по плану и факту; план материально–технического обеспечения; отчет о движении денежных средств; приложение к бухгалтерскому балансу.

Существует большое количество методик и подходов к анализу оборотных активов организации.

Савицкая Г.В. рассматривает комплекс показателей, которые необходимы для расчета эффективности использования оборотных активов, а также рассматривает факторный анализ оборотных активов [30, с. 98].

Колчина Н.В. исследует оборотные активы с точки зрения их эффективности [25, с. 84].

Чечевицына Л.Н. описывает современные подходы к анализу оборотных активов в зависимости от степени риска [34, с. 65].

Далее рассмотрим методику А.Д. Шеремета, которая будет применяться во второй главе выпускной квалификационной работы. Согласно методике А.Д. Шеремета анализ оборотных активов проводится в следующей последовательности (Рисунок 1.6).

По методике А.Д. Шеремета использоваться система показателей, к которой рассчитывается:

- величина, состав, структура и динамика оборотных активов;
- оборачиваемость оборотных активов;
- рентабельность оборотных активов.

анализ динамики состава и структуры оборотных активов: по статьям актива баланса; по степени ликвидности;

анализ использования оборотных активов в производственной деятельности (оборачиваемости);

анализ состава и движения дебиторской задолженности;

комплексная оценка эффективности использования текущих активов.

Рисунок 1.6 – Этапы, проведения анализа оборотных активов предприятия, [36, с. 32]

Описываются методы анализа использования оборотных средств:

- горизонтальный и вертикальный анализ;
- факторный анализ;
- анализ коэффициентов;
- балансовый метод анализа.

На рис.7 представлены методы анализа оборотных активов.

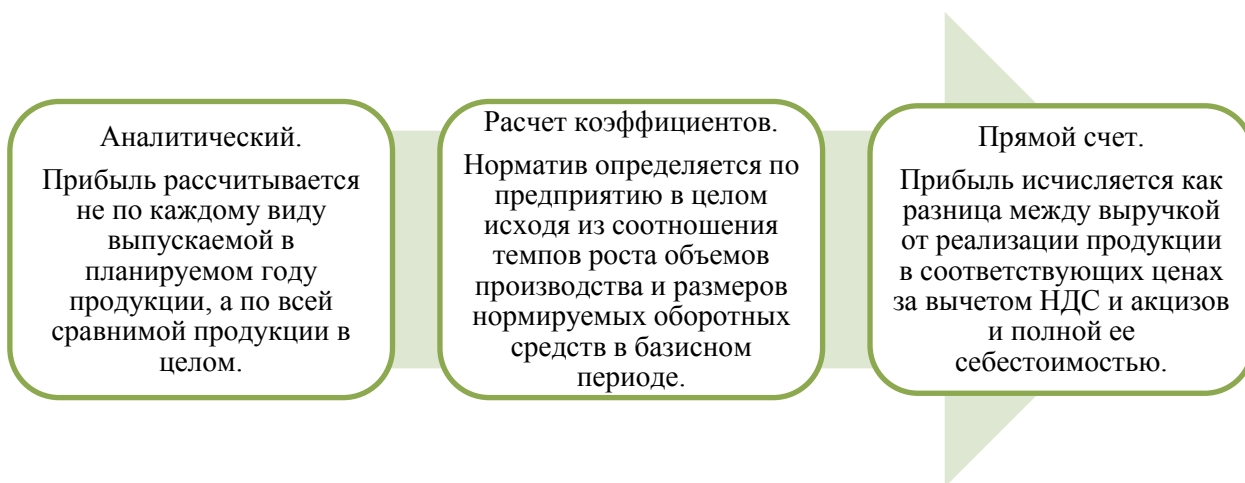


Рисунок 1.7 – Методы анализа оборотных активов предприятия, [19, с. 12]

Для оценки интенсивности использования оборотных активов используются следующие показатели (Таблица 1.2).

Таблица 1.2 - Показатели оборачиваемости оборотных активов, [25, с. 24]

Показатель	Способ расчета	Назначение показателя
Общие показатели оборачиваемости		
Коэффициент оборачиваемости оборотных активов, оборотов	$\text{КобОА} = \frac{\text{Выручка от продажи}}{\text{Среднегодовая стоимость ОА}}$	Отражает скорость оборота оборотных активов
Длительность оборота, дней	$\text{Доб} = \frac{\text{Период в днях}}{\text{КобОА}}$	Показывает продолжительность оборота оборотных активов в днях
Коэффициент обеспеченности оборотными активами	$\text{Кобес.ОА} = \frac{\text{Среднегодовая стоимость ОА}}{\text{Выручка от продажи}}$	Показывает объем оборотных активов, которые выражается в сумме выручки
Показатели управления активами		
Оборачиваемость запасов, дней	$\text{Оборач.З.} = \frac{\text{Средняя стоимость запасов} * \text{Период в днях}}{\text{Выручка от продажи продукции}}$	Характеризует среднее число дней оборота производственных запасов
Оборачиваемость денежных средств и их эквивалентов, дней	$\text{Обороч ДС} = \frac{\text{Средняя стоимость денежных средств} * \text{Период в днях}}{\text{Выручка от продажи продукции}}$	Отражает период оборота денежных средств
Срок погашения дебиторской задолженности, дней	$\text{Обороч ДЗ} = \frac{\text{Средняя стоимость дебиторской задолженности} * \text{Период в днях}}{\text{Выручка от продажи продукции}}$	Характеризует продолжительность оборота дебиторской задолженности

Эффективность использования оборотных активов будет оцениваться системой показателей: отношение темпов роста объема продукции к темпам роста средних остатков оборотных активов; увеличение объема продаж на 1 руб. оборотных средств; относительная экономия оборотных активов; ускорение оборачиваемости оборотных активов.

Основной задачей анализа дебиторской задолженности являются определение ее величины и причин возникновения, разработка мероприятий по укреплению платежной дисциплины.

Анализ дебиторской задолженности проводится в следующей последовательности (рисунок 1.8).

на основе аналитической таблицы определяется состояние дебиторской задолженности, ее движение, структура;

оценивается доля дебиторской задолженности каждого вида в объеме текущих активов;

дается оценка качества дебиторской задолженности. Если рост долгов дебиторов не сопровождается соответствующим увеличением выручки, это характеризует увеличение периода погашения дебиторской задолженности и косвенно свидетельствует о снижении ее качества;

анализируется возрастная структура дебиторской задолженности (ее изменение по срокам образования).

Рисунок 1.8 – Основные задачи анализа дебиторской задолженности, [26, с. 57]

Обобщающие и частные показатели применяются для оценки эффективности использования материальных ресурсов. Одним из важных показателей является материалоотдача, которая характеризует выпуск продукции с каждого рубля материальных затрат и обратный показатель материалоотдаче – материалоёмкость.

Прямым и косвенным методами может проводиться анализ движения денежных средств.

При управлении оборотными активами оценивают влияние основных факторов на прирост результативного показателя:

$$B = \text{Сред. ОА} * K_o, \quad (1)$$

где B – выручка от продаж;

Сред. ОА – среднегодовая стоимость оборотных активов;

K_o – скорость оборота [11, с. 63].

Оценка эффективности использования оборотных средств выполняется с использованием следующих показателей рентабельности (Таблица 1.3).

Таблица 1.3 - Показатели оценки эффективности использования оборотных активов, [15, с. 102]

Наименование показателя	Назначение показателя	Источник информации	Формула расчета показателя
Общая рентабельность оборотных активов, %	Характеризует величину прибыли до налогообложения, полученной с каждого рубля оборотных активов	Бухгалтерский баланс и отчет о финансовых результатах	$\frac{\text{Прибыль до налогообложения}}{\text{Среднегодовая стоимость ОА}} \times 100$
Рентабельность оборотных активов в производственной деятельности, %	Характеризует величину прибыли от продаж, полученной с каждого рубля оборотных активов	Бухгалтерский баланс и отчет о финансовых результатах	$\frac{\text{Прибыль от продаж}}{\text{Среднегодовая стоимость АО}} \times 100$
Экономическая рентабельность оборотных активов, %	Характеризует величину чистой прибыли, полученной с каждого рубля оборотных активов	Бухгалтерский баланс и отчет о финансовых результатах	$\frac{\text{Чистая прибыль}}{\text{Среднегодовая стоимость ОА}} \times 100$

Таким образом, методика анализа оборотных активов позволяет увидеть резервы роста оборачиваемости и рентабельности оборотных средств предприятия.

Устойчивое финансовое состояние, движение денежного обращения позволяет обеспечить реализация выявленных резервов оборотных средств. Рассмотренная методика анализа оборотных активов предприятия будет использоваться во второй главе выпускной квалификационной работы.

Управление оборотными активами заключается в том, чтобы понять, сколько оборотных ресурсов нужно для стабильного производственного процесса, какова должна быть их структура, а также за счет каких источников они должны быть сформированы [32, с. 38].

Важность грамотной политики обусловлена тем, что оборотные средства – это основная часть активов любого предприятия. Без них процесс производства просто невозможен. Кроме того, объем, и структура текущих активов постоянно меняется, а это требует от руководства грамотного, а главное, оперативного контроля.

Основные задачи управления оборотными активами:

1. Определить, сколько оборотных средств нужно предприятию для бесперебойной работы.
2. Разработать их оптимальную структуру.
3. Определить, за счет, каких источников эти активы должны быть сформированы.
4. Сбалансировать денежные потоки.
5. Разработать инвестиционную политику с учетом достижения глобальных финансово–экономических показателей [9].

Факторы, влияющие на выбор политики управления:

Первый фактор.

Особенности производственного процесса с учетом сезонных колебаний. Количество и состав текущих активов зависит от того, чем именно занимается конкретное предприятие.

Второй фактор.

Стадия развития. Развитие любой производственно–экономической структуры имеет циклическую структуру. Каждое предприятие последовательно переживает периоды роста, стабильности и спада. Политика управления оборотными средствами зависит от того, на каком именно этапе в данный момент времени находится компания:

1.Рост. На этом этапе излишек текущих активов лучше, чем недостаток. Главное – обеспечить высокие темпы роста производства и привлечение новых клиентов.

2.Стабильность. Цель – достичь оптимального соотношения элементов текущих активов. Большое внимание следует уделить инвестиционной политике, чтобы увеличить общую прибыль за счет процентного дохода.

3.Спад. Излишек хуже, чем недостаток. Необходимо обеспечить действенный контроль за состоянием задолженности за поставленную продукцию, не допускать просроченной задолженности и образования излишков готовых товаров [10, с. 88].

Третий фактор. Уровень инфляции. Чем выше темп роста цен, тем меньше должна быть задолженность покупателей. Не следует также накапливать деньги на счетах компании.

При относительно низком уровне инфляции не следует допускать чрезмерных запасов сырья и готовой продукции, поскольку оборотные активы в денежной форме способны генерировать дополнительную прибыль.

Четвертый фактор. Конкуренция и условия работы с контрагентами. Особенно они влияют на состояние дебиторской задолженности. Чем выше конкуренция, тем больше ее размер.

Управление оборотными средствами состоит из двух основных этапов: формирование политики и непосредственно сам процесс управления отдельными элементами текущих активов. При формировании политики выделяют три основных подхода:

1. Консервативный.

За счет пассивов с длительными сроками погашения формируется постоянная часть оборотных активов (неснижаемый объем, необходимый для поддержания сложившегося уровня производства) и около 50% переменной части. Все остальное финансируется краткосрочными пассивами. Именно такой подход на наш взгляд, гарантирует высокий уровень ликвидности, однако неизбежно снижает рентабельность.

2. Умеренный.

Постоянные текущие активы финансируются пассивами с длинными сроками погашения. Переменная часть финансируется исключительно за счет заемных средств, с короткими сроками погашения. Это способно существенно повысить прибыль, сохраняя ликвидность на приемлемом уровне.

3. Агрессивный.

За счет собственных средств и долгосрочных заимствований финансируется только часть постоянных оборотных активов. Оставшаяся их часть, а также переменная формируются исключительно за счет привлеченных ресурсов.

Такая политика чревата существенным ростом риска потери ликвидности. Применять ее можно только при условии высокого спроса на продукцию компании и стабильности финансовых рынков [7, с. 63].

Главный результат эффективного управления оборотными активами – достижение поставленных целей:

1. Создать условия для бесперебойного процесса производства.
2. Поддерживать количество текущих активов на оптимальном уровне.
3. Создать эффективную структуру элементов текущих активов.
4. Оптимальное соотношение источников финансирования.

5. Основные показатели деловой активности, с помощью которых можно дать объективную оценку эффективности управления оборотными активами – это коэффициенты ликвидности и рентабельности.

Именно они показывают, насколько предприятие прибыльно и надежно. Поддержание именно этих двух характеристик на заданном уровне и есть основная цель управления текущими активами.

Таким образом, оборотные активы – это ресурсы организации, которые используются в течение одного производственного цикла или списываются в течение года. Оборотные активы организации включают: запасы; налог на добавленную стоимость; дебиторскую задолженность; финансовые вложения; денежные средства и прочие.

К основным источникам данных для проведения анализа оборотных активов предприятия относят: бухгалтерский баланс организации; приложение к бухгалтерскому балансу.

2 Организация бухгалтерского учета и анализа оборотных активов в ООО «Светлана плюс»

2.1 Техничко–экономическая характеристика ООО «Светлана плюс»

ООО «Светлана Плюс» зарегистрирована 16 апреля 2010 г.

Полное фирменное наименование: Общество с ограниченной ответственностью «Светлана Плюс».

Краткое наименование: ООО «Светлана Плюс».

Организационно–правовая форма – общество с ограниченной ответственностью.

Руководитель организации: генеральный директор Анисковец Таисия Викторовна.

Юридический адрес ООО «Светлана Плюс» – 186792, Республика Карелия, город Сортавала, улица Выбргское шоссе, д. 23а.

ООО «Светлана Плюс» является юридическим лицом, имеет самостоятельный баланс, может от своего имени заключать договоры, приобретать имущественные и личные неимущественные права и обязанности, быть истцом и ответчиком в судах различных инстанций.

ООО «Светлана Плюс» имеет круглую печать, может иметь штамп и бланки с изображением своего наименования на русском языке, а так же прочие атрибуты юридического лица, открывает расчетные и иные счета в банках.

Основной вид деятельности:

47.1 Торговля розничная в неспециализированных магазинах.

Дополнительные виды деятельности:

47.9 Торговля розничная вне магазинов, палаток, рынков.

46.4 Торговля оптовая непродовольственными товарами.

56.10.1 Деятельность ресторанов и кафе с полным ресторанным обслуживанием, кафетериев, ресторанов быстрого питания и самообслуживания.

Организационная структура управления ООО «Светлана Плюс» представлена на рисунке 2.1



Рисунок 2.1 – Организационная структура управления ООО «Светлана Плюс»

Генеральный директор занимается руководством организации, ему непосредственно подчинены главный бухгалтер, руководители общих служб: директора магазинов и руководители отделов – дистрибьюторов: отдела закупок и отдела продаж.

Отдел закупки товаров проводит работы по заключению договоров с поставщиками, главная функция отдела – обеспечение предприятия товарами.

Бухгалтерия ведет бухгалтерский и экономический учет.

Отдел продаж – реализует товары, занимается перемещением и хранением ТМЦ. Реализация товаров осуществляется через сеть розничных магазинов.

Система управления ООО «Светлана Плюс» имеет линейную структуру. Это наиболее распространенный тип иерархической структуры.

В ООО «Светлана Плюс» ведение бухгалтерского учета и составление бухгалтерской отчетности возложено на бухгалтерию, которую возглавляет главный бухгалтер.

Бухгалтерия ООО «Светлана Плюс» состоит из 2 человек: главного бухгалтера, бухгалтера по заработной плате.

Главный бухгалтер ООО «Светлана Плюс» выполняет обязанности, представленные на рисунке 2.2.

– Осуществляет организацию полноценного бухгалтерского учета на предприятии.

– Формирует все аспекты учетной политики организации в области бухгалтерского учета, делая упор на максимальную эффективность с учетом специфики деятельности своей компании.

– Осуществляет руководящие и контролирующие функции за следующими направлениями деятельности: подготовкой, утверждением и внедрением планов счетов учета, форм не установленных законодательством первичных документов; правильностью оформления всех форм первичной документации.

– Организует все виды работы по бухгалтерскому учету, основываясь на современных и передовых методах бухгалтерского, налогового, хозяйственного и статистического учета.

– Выполняет организационные функции в вопросах информационного обеспечения всех видов управленческого учета, в том числе по затратам на основное производство, по калькуляции стоимости продукции (товаров или предоставляемых предприятием услуг).

Рисунок 2.2 – Должностные обязанности главного бухгалтера
ООО «Светлана Плюс»

Бухгалтер по заработной плате выполняет должностные обязанности, представленные на рисунке 2.3.

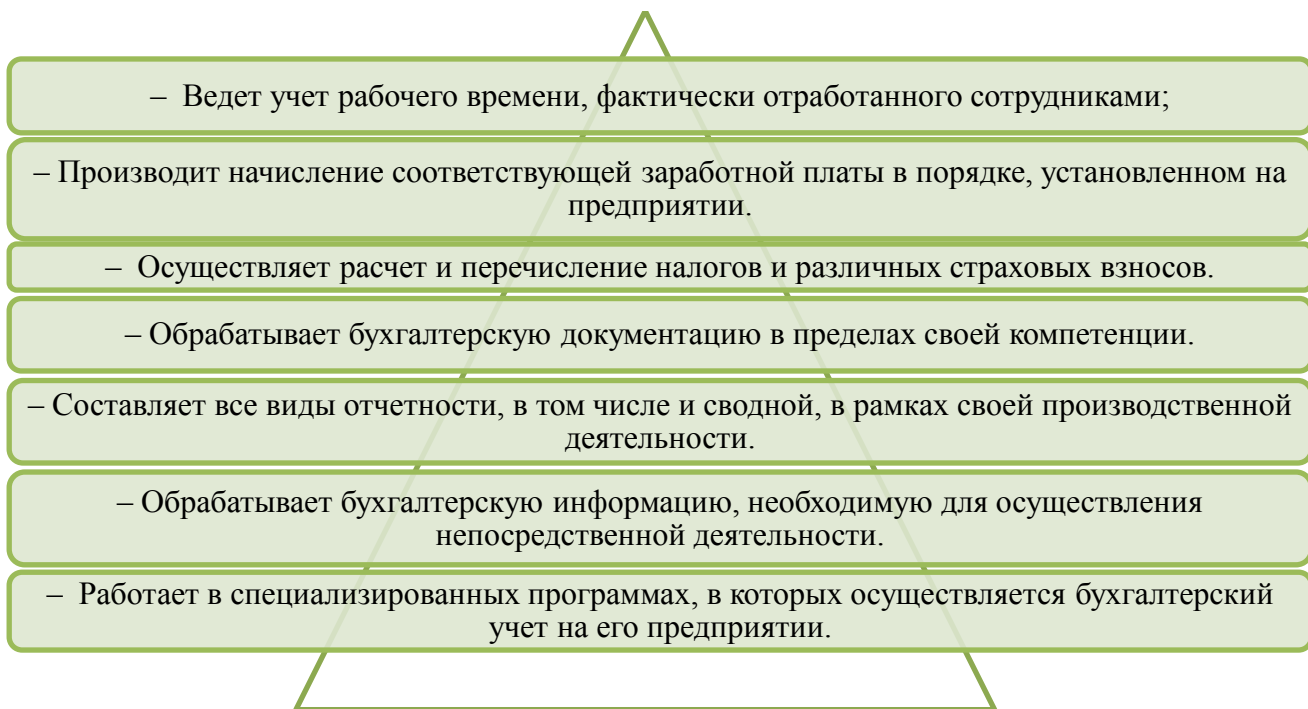


Рисунок 2.3 – Должностные обязанности бухгалтера по заработной плате
ООО «Светлана Плюс»

В учетной политике ООО «Светлана Плюс» отражены такие моменты как:

1. Рабочий план счетов организации.
2. Первичные учетные документы.
3. Сроки и порядок проведения инвентаризации активов и обязательств организации.
4. Методы оценки активов и обязательств.
5. Документооборот.
6. Правила контроля хозяйственных операций.

Учетную политику организации составляет главный бухгалтер, а утверждает – руководитель, который издает специальный приказ.

В таблице 2.1 проведен анализ соответствия способов ведения

бухгалтерского учета в ООО «Светлана Плюс» требованиям законодательства.

Таблица 2.1 - Анализ учетной политики ООО «Светлана Плюс»

Элемент учетной политики	Допустимые варианты законодательством	Метод, зафиксированный в учетной политике	Отметка о соответствии
Способы начисления амортизации по объектам основных средств	– линейный; – уменьшаемого остатка; – списания стоимости по сумме чисел лет; – списания стоимости пропорционально объему продукции.	Линейный способ	+
Стоимостной лимит основных средств	не более 40 тыс. руб. С 2016 г. в налоговом учете 100 тыс. руб.	100000 руб.	+
Учет товаров	– по фактической себестоимости; – по продажным ценам.	По фактической себестоимости	+
Учет тары и упаковки	– МПЗ (на отдельном субсчете счета 10); – объект основных средств (на счете 01); – товар (на счете 41).	МПЗ (на отдельном субсчете)	
Учет транспортных затрат	– с использованием отдельного калькуляционно–распределительного счета 15 «Заготовление МПЗ» для ТЗР; – с применением субсчета на счетах учета поступающих МПЗ (например, на счете 41); – с включением ТЗР в себестоимость товаров.	С применением субсчета на счетах учета поступающих МПЗ (на счете 41)	+
Учет расходов на продажу	– в себестоимости товаров (об этом – в предыдущем разделе); – в составе расходов на продажу на счете 44.	На счете 44	+
Методы списания себестоимости	– по ФИФО; – средней себестоимости; – стоимости каждой единицы.	По ФИФО	+
Способ признания выручки	– по методу начисления.	Метод начисления	+
Создание оценочных обязательств	Законодательство предполагает создание резервов по сомнительным долгам, резервов на ремонт основных средств, по обесценению финансовых вложений и др.	Создается резерв по сомнительным долгам, на ремонт основных средств.	+

Годовую бухгалтерскую отчетность ООО «Светлана Плюс» сдает в течение 90 дней по окончании года, в её состав входит: бухгалтерский баланс, отчет о финансовых результатах (Приложение 1, 2, 3).

Учет и обработка данных в ООО «Светлана Плюс» осуществляется с помощью компьютерной программы «1С: Предприятие 8.3».

ООО «Светлана Плюс» применяет упрощенную систему налогообложения (УСН) и единый налог на вмененный доход (ЕНВД).

В таблице 2.2 проанализируем основные показатели деятельности ООО «Светлана Плюс» за 2016–2018 гг.

Таблица 2.2 - Основные экономические показатели деятельности ООО «Светлана Плюс» за 2016–2018 гг.

Показатели	2016	2017	2018	Изменение (+/-)		Темп роста, %	
				2017/2016	2018/2017	2017/2016	2018/2017
1. Выручка от продажи, тыс.руб.	78136	66945	75300	-11191	8355	85,68	112,48
2. Себестоимость продаж, тыс.руб.	75258	64551	72440	-10707	7889	85,77	112,22
3. Валовая прибыль, тыс.руб.	2878	2394	2860	-484	466	83,18	119,47
4. Прибыль (убыток) от продажи, тыс. руб.	2878	2394	2860	-484	466	83,18	119,47
5. Чистая прибыль (убыток), тыс. руб.	505	648	1343	143	695	128,31	207,25
6. Численность работающих, чел.	15	15	15	-	-	100,00	100,00
в т.ч.рабочих, чел.	11	11	11	-	-	100,00	100,00
7. Фонд оплаты труда, тыс. руб.	4850	4865	4893	15	28	100,31	100,58
8. Производительность труда работающего, тыс.руб. (стр. 1/ стр. 7)	5209,1	4463	5020	-746,07	557	85,68	112,48
9. Среднегодовая заработная плата работающего, тыс. руб. (стр. 7/стр. 6)	323,33	324,33	326,2	1	1,87	100,31	105,77
10. Рентабельность продаж, % (стр. 5/стр. 1)·100%	0,65	0,97	1,78	0,32	0,81	149,23	183,51

Таким образом, проведенный анализ основных экономических показателей деятельности ООО «Светлана Плюс» за 2016–2018 гг. показал, что выручка от реализации услуг уменьшилась с 78136 в 2016 году, до 75300 тыс. руб. в 2018 году, что вызвано ростом конкуренции, сокращением числа покупателей. В 2018 году происходит увеличение по сравнению с 2017 годом на 12,48 %, что вызвано увеличением покупателей.

Себестоимость услуг также увеличилась за 2017–2018 гг. на 12,22 %, что связано с увеличением затрат на продажу продукции. Прибыль от продаж в 2018 году возросла на 19,47 % по сравнению с 2017 годом, что связано с ростом выручки.

В целом деятельность ООО «Светлана плюс» за период 2016–2018 годы была прибыльна, чистая прибыль составила 1343 тыс. руб. в 2018 году.

На рисунке 2.4 наглядно представлена динамика основных показателей деятельности ООО «Светлана Плюс» в 2016 – 2018 годах.

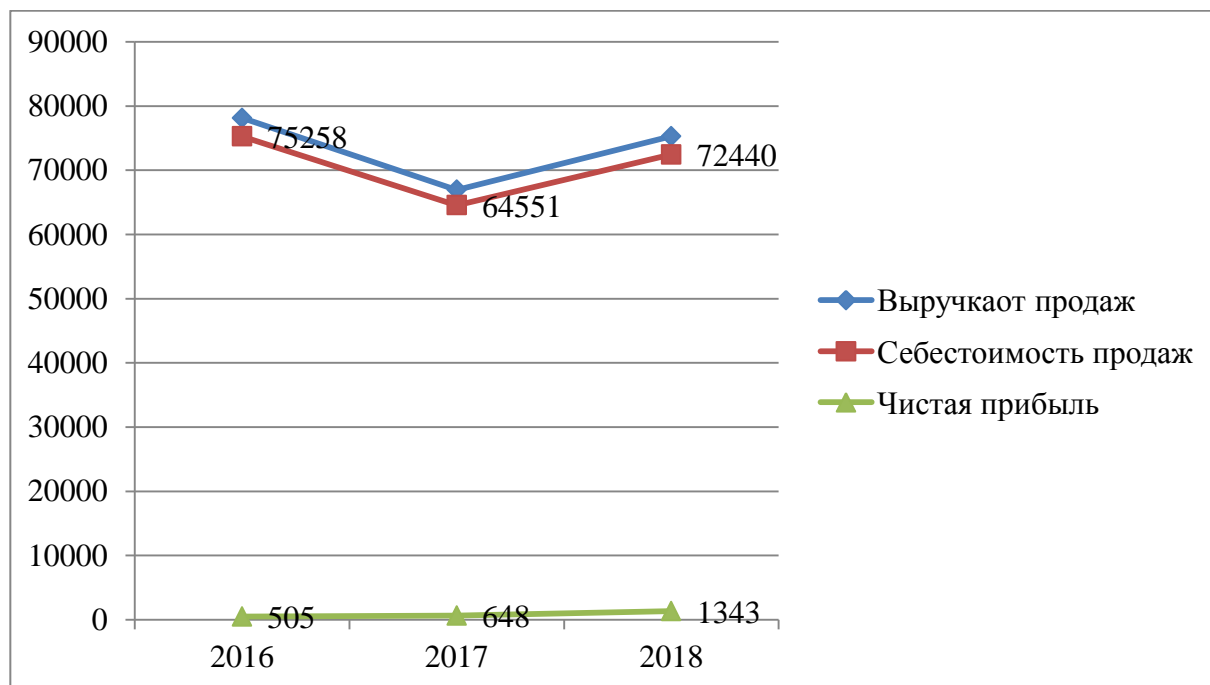


Рисунок 2.4 – Динамика основных показателей деятельности ООО «Светлана Плюс» в 2016 – 2018 гг., тыс. руб.

За период 2016–2018 гг. основные средства в организации отсутствуют, все они находятся в аренде.

Производительность труда в 2018 году по сравнению с 2017 годом увеличилась на 12,48 %, что вызвано ростом выручки. Среднегодовая заработная плата возросла на 5,77%, в результате роста фонда заработной платы.

Таким образом, деятельность ООО «Светлана Плюс» является прибыльной, о чем говорит показатель рентабельности продаж.

2.2 Синтетический и аналитический учет оборотных активов ООО «Светлана плюс»

Синтетический и аналитический учет оборотных активов ведется в ООО «Светлана Плюс» бухгалтером.

Для работы с наличными денежными средствами ООО «Светлана Плюс» имеет кассу. Ответственность за сохранность денег, находящихся в кассе организации, несет бухгалтер–кассир. Когда кассира принимают на работу, руководитель ООО «Светлана Плюс» заключает с ним договор о полной индивидуальной материальной ответственности.

Лимит кассы ООО «Светлана Плюс» составляет в 2018 году 35120 руб.

Поступление средств в кассу ООО «Светлана Плюс» оформляется Приходным кассовым орденом, который выписывается в одном экземпляре. Прием наличных денег в кассу обязательно сопровождается с применением контрольно–кассовой техники.

Выдачу наличных денег из кассы ООО «Светлана Плюс» оформляют Расходным кассовым орденом.

По окончании рабочего дня кассир подсчитывает в кассе фактическое количество наличных денег и сверяет его с данными компьютера. Если данные

сходятся, то кассир выводит отчет кассира. В нем указываются все операции по поступлению и расходованию наличных денег в кассе. При составлении этого отчета автоматически выводится и вкладной лист кассовой книги.

Денежные средства, хранящиеся в кассе, ООО «Светлана Плюс» учитывают на активном синтетическом счете 50 «Касса».

В 2018 году хозяйственные операции по учету денежных средств в кассе ООО «Светлана Плюс» были следующие: перечислен на расчетный счет сверхлимитный остаток – 8194 тыс. руб.; получена выручка от покупателей (юридических лиц) – 94 тыс. руб.; получен краткосрочный кредит в кассу – 3700 тыс. руб.; выплачена из кассы заработная плата – 348 тыс. руб.; выданы подотчет денежные средства – 25334 тыс. руб.; возвращены неиспользованные денежные средства подотчетным лицом – 1426 тыс. руб.; отражено поступление денежных средств от учредителя – 1300 тыс. руб.; отражена выручка от продажи товаров покупателям (физическим лицам) – 27328 тыс. руб. Корреспонденция счетов по движению денежных средств в кассе ООО «Светлана Плюс» отражена в таблице 2.3.

Таблица 2.3 - Корреспонденция счетов по учету денежных средств в кассе ООО «Светлана Плюс» за 2018 год

Содержание хозяйственной операции	Бухгалтерская проводка		Сумма, тыс. руб.
	Дебет	Кредит	
Перечислен на расчетный счет сверхлимитный остаток	51	50	8 194
Получена выручка от покупателей (юридических лиц)	50	62	94
Получен краткосрочный кредит в кассу	50	66	3 700
Выплачена из кассы заработная плата	70	50	348
Выданы подотчет денежные средства	71	50	25 334
Возвращены неиспользованные денежные средства подотчетным лицом	50	71	1 426
Отражено поступление денежных средств от учредителя	50	75	1 300
Отражена выручка от продажи товаров покупателям	50	90	27 328

Аналитический учет кассовых операций осуществляется кассиром в кассовой книге. Листы этой книги пронумеровываются, прошиваются и скрепляются печатью.

Регистрами бухгалтерского учета ООО «Светлана Плюс» являются обороты счета 50 (Главная книга), оборотная ведомость по счету 50.

ООО «Светлана Плюс» хранит свободные денежные средства на расчетном счете в ПАО «Сбербанк» г. Сортавала.

В ООО «Светлана Плюс» операции по расчетному счету осуществляются на основании письменных распоряжений владельцев счета, оформляемых специальными банковскими документами:

- объявлением о вносе – отражается внесение денег;
- платежными поручениям, платежным требованиям–поручениям – отражается перечисление денег.

Денежные средства ООО «Светлана Плюс», хранящиеся на расчетных учитывают на активном синтетическом счете 51 «Расчетные счета».

За 2018 год по счету 51 «Расчетный счет» были произведены следующие хозяйственные операции: перечислено с расчетного счета: поставщикам – 7355 тыс. руб.; погашен краткосрочный кредит банка –4100 тыс. руб.; НДС в бюджет – 70 тыс. руб.

Зачислено на расчетный счет: возврат излишне перечисленных денежных средств поставщику – 3,3 тыс. руб.; оплата за товары от покупателей – 9136 тыс. руб.; краткосрочный кредит 4000 тыс. руб.

Описанные хозяйственные операции, составлены по оборотной ведомости счета 51 «Расчетный счет» за 2018 год, бухгалтерские проводки по ним представим в таблице 2.4.

Основанием для бухгалтерских записей в оборотной ведомости по счету 51 являются выписки банка с приложенными документами. В бухгалтерском балансе ООО «Светлана Плюс» отражается остаток денежных средств на

начало и конец отчетного года по строке 1250 «Денежные средства и денежные эквиваленты» без расшифровки по их видам.

Таблица 2.4 - Корреспонденция счетов по учету денежных средств на расчетном счете в ООО «Светлана Плюс» за 2018 год

Содержание хозяйственной операции	Бухгалтерская проводка		Сумма, тыс. руб.
	Дебет	Кредит	
Произведена оплата поставщикам	60	51	7 355
Поступил возврат излишне перечисленных денежных средств поставщику	51	60	3,3
Поступила оплата за товар от покупателей	51	62	9 136
Зачислен краткосрочный кредит банка	51	66	4 000
Погашен краткосрочный кредит банка	66	51	4 100
Перечислена сумма, удержанного из зарплаты НДФЛ	68	51	70

Учет запасов в ООО «Светлана Плюс» ведется в соответствии с ПБУ 5/01 и применением счета 10 «Материалы» без использования счета «Заготовление и приобретение материалов» и счета 16 «Отклонение в стоимости материалов».

Запасами ООО «Светлана Плюс» выступают все приобретенные материалы, необходимые для осуществления торговой деятельности и удовлетворения управленческих (собственных) потребностей организации.

Учет ведется по фактической себестоимости.

Поступление запасов оформляется следующими бухгалтерскими записями:

– Дт 10 Кт 60;

– Дт 10 Кт 71.

Списание запасов фиксируется проводкой:

– Дт 44 Кт 10.

Оформляется списание требованием–накладной.

Первичные документы по учету товаров представлены на рисунке 2.5.



Рисунок 2.5 – Первичные документы по учету товаров в ООО «Светлана Плюс»

Учет товаров в ООО «Светлана Плюс» ведется на счете 41 «Товары» с соответствующими субсчетами:

– 41/1 «Товары на складах»;

– 41/2 «Товары в рознице»;

– 41/3 «Тара» и др.

Бухгалтерский учет товаров ведется в ООО «Светлана Плюс» ведется по покупным ценам.

В 2018 году ООО «Светлана Плюс» приобрело товаров на сумму 30100 тыс. руб., стоимость их реализации составила 45320 тыс. руб., расходы на продажу 530 тыс. руб. Хозяйственные операции по учету товаров в ООО «Светлана Плюс» представлены в таблице 2.5.

Таблица 2.5 - Корреспонденция счетов по учету товаров в ООО «Светлана Плюс» за 2018 год

Содержание хозяйственной операции	Бухгалтерская проводка		Сумма, тыс. руб.
	Дебет	Кредит	
Оприходование ТМЦ по фактической стоимости	41	60	30100
Оплачен счет поставщику	60	51	30100
Отражена стоимость реализации ТМЦ	62	90/1	45320
Списаны проданные ТМЦ по фактической, расчетной стоимости	90/2	41	30100
Поступила оплата за ТМЦ	51	62	45320
Отражены расходы на продажу	44	02, 69,70,71,76	5320
Списаны расходы на продажу	90/2	44	5320
Отражен финансовый результат от продажи (прибыль)	90/9	99	9900

Аналитический учет товаров в ООО «Светлана Плюс» ведется по видам товаров. Отгрузка товаров ООО «Светлана Плюс» осуществляется со склада на основании товарно–транспортных накладных и счетов–фактур.

В ООО «Светлана Плюс» основными являются следующие покупатели: ООО «ММус», ООО «Торговый дом», ООО «Алиса», ЗАО «КВЕ», ООО «Аркада», и др.

В бухгалтерском учете ООО «Светлана Плюс» при отгрузке товаров покупателям возникает дебиторская задолженность, которая отражается на счете 62 «Расчеты с покупателями и заказчиками».

За 2018 году в ООО «Светлана Плюс» отражена задолженность покупателей и заказчиков в сумме 10000 тыс. руб., с расчетного счета была погашена задолженность покупателей и заказчиков за реализованную продукцию в сумме 7550 тыс. руб., из кассы на сумму 8560 тыс. руб., был получен аванс от покупателя путем перечисления на расчетный счет в сумме 3460 тыс. руб., списана задолженность покупателей и заказчиков по истечении срока исковой давности 65 тыс. руб. (Таблица 2.6).

Таблица 2.6 - Корреспонденция счетов по расчетам с покупателями и заказчиками ООО «Светлана Плюс» за 2018 г.

Содержание хозяйственной операции	Корреспонденция счетов		Сумма, тыс. руб.
	Дебет	Кредит	
Отражена задолженность покупателей и заказчиков	62-1	90-1	10000
Погашена задолженность покупателей и заказчиков за реализованную продукцию	51	62-1	7550
Путем внесения денежных средств в кассу погашена задолженность покупателей и заказчиков	50	62-1	8560
От покупателя получен в кассу аванс	50	62-2	60000
Произведен взаимный зачет ранее выданного аванса и дебиторской задолженности	62-2	62-1	4567
На расчетный счет предприятия получен аванс от покупателя путем перечисления	51	62-2	3460
По истечении срока исковой давности списана задолженность покупателей и заказчиков	91	62	65

Аналитический учет по счету 62 «Расчеты с покупателями и заказчиками» ведется по каждому покупателю в отдельности. В бухгалтерии ООО «Светлана

Плюс» аналитический учет ведется в программе «1С: Бухгалтерия» по каждому покупателю.

В таблице 2.7 представим показатели дебиторской задолженности в размере покупателей за 2016–2018 гг.

Таблица 2.7 - Показатели дебиторской задолженности за 2016–2018 гг. в разрезе покупателей, тыс. руб.

Показатель	2016		2017		2018		Отклонение 2018/2017	
	тыс.руб.	%	тыс.руб.	%	тыс.руб.	%	тыс.руб.	%
Задолженность и покупателей заказчиков, в т.ч.	3626	100	4522	100	5100	100	1474	–
ООО «ММУс»	936	25,81	1075	23,77	1201	23,55	265	–2,26
ООО «Алиса»	575	15,86	932	20,61	919	18,02	344	2,16
ООО «Торговый дом»	250	6,89	479	10,59	589	11,55	339	4,66
ЗАО «КВЕ»	226	6,23	371	8,2	285	5,59	59	–0,64
ООО «Уютный дом»	218	6,01	225	4,98	283	5,55	65	–0,46
ООО «Успех»	210	5,79	224	4,95	280	5,49	70	–0,3
ООО «Арена»	201	5,54	209	4,62	279	5,47	78	–0,07
ИП Смирнова О.В.	170	4,69	201	4,44	250	4,9	80	0,21
ИП Асеев А.Г.	100	2,77	125	2,76	244	4,78	144	2,01
ИП Моор О.Г.	90	2,48	99	2,19	240	4,7	150	2,22
просроченная, в т.ч.	325	8,96	291	6,44	265	5,2	–60	–3,76
ООО «Строй–дом»	140	3,87	156	3,46	145	2,84	5	–1,03
ООО «ССК»	185	5,1	135	2,99	120	2,36	–65	–2,74

На 1 декабря 2018 г. ООО «Светлана Плюс» провело инвентаризацию дебиторской задолженности и установило, что задолженность ООО «Строй–дом» составляет 145 000 руб. просрочена более 50 дней, задолженность ООО «ССК» 120000 руб. просрочена 44 дня.

В договоре с ООО «Строй–дом» срок оплаты 20 дней, ассортимент–чай, кофе.

В договоре с ООО «ССК» срок оплаты 20 дней, ассортимент–кофе, соки.

Контроль за состоянием дебиторской задолженности ведется в ООО «Светлана Плюс» главным бухгалтером в виде актов сверки с должниками, данные акты составляется 1 раз в квартал.

В целях возврата задолженности бухгалтером один раз в квартал проводятся устные оповещения и рассылка уведомлений о задолженности, также составляется контрольная ведомость. В таблице 2.8 представлена данная ведомость за 2018 г.

Таблица 2.8 - Контрольная ведомость о состоянии дебиторской задолженности в ООО «Светлана Плюс» за 2018 г.

Наименование дебитора	Дата возникновения дебиторской задолженности	Сумма долга	Дата оплаты по плану	Сумма просроченного платежа	Количество дней просрочки
ООО «ММус»	30.12.18	301	20.01.19	–	–
ООО «Алиса»	30.12.18	299	15.01.19	–	–
ООО «Торговый дом»	30.12.18	289	07.01.19	–	–
ЗАО «КВЕ»	30.12.18	285	05.01.19	–	–
ООО «Уютный дом»	25.12.18	283	15.01.19	–	–
ООО «Успех»	30.12.18	280	25.01.19	–	–
ООО «Арена»	25.12.18	279	07.01.19	–	–
ИП Смирнова О.В.	28.12.18	250	10.01.19	–	–
ИП Асеев А.Г.	28.12.18	244	10.01.19	–	–
ИП Моор О.Г.	28.12.18	240	10.01.19	–	–
ООО «Строй–дом»	01.08.18	145	29.09.18	145	50
ООО «ССК»	10.10.18	120	15.11.18	120	44

Таким образом, учет оборотных активов в ООО «Светлана Плюс» ведется на счетах: 41 «Товары», 50 «Касса», 51 «Расчётный счет», 62 «Расчеты с покупателями и заказчиками». Весь учет ООО «Светлана Плюс» производит в соответствии с первичной документацией.

В ООО «Светлана Плюс» контроль за состоянием учета оборотных активов осуществляется главным бухгалтером в виде актов сверок 1 раз в квартал и проведением инвентаризации 1 раз в год.

3 Пути совершенствования учета и анализа эффективности использования оборотных активов ООО «Светлана плюс»

3.1 Анализ оборотных активов ООО «Светлана плюс»

Составляющими оборотных активов ООО «Светлана Плюс» являются:

- запасы (сырье и материалы; топлива; запасные части; товары);
- дебиторская задолженность;
- денежные средства.

Рассмотрим порядок формирования оборотных активов в балансе ООО «Светлана Плюс» поэлементно (таблица 3.1).

Таблица 3.1 - Оборотные активы ООО «Светлана Плюс» за 2016–2018 гг., тыс. руб.

Показатель	2016	2017	2018	Отклонение			
				2017/2016		2018/2017	
				(+; –)	(%)	(+; –)	(%)
Запасы	18282	16655	19120	–1627	91,10	2465	114,80
Дебиторская задолженность	3628	4522	5100	894	124,64	578	112,78
Денежные средства	1458	2627	2937	1169	180,18	310	111,80
Оборотные активы	23368	23804	27157	436	101,87	3353	114,09

Проведенный анализ состава оборотных активов ООО «Светлана Плюс» в 2016 –2018 гг., показал, что за период 2016–2017 гг. происходит увеличение оборотных активов на 436 тыс. руб. (1,87%), что вызвано ростом дебиторской задолженности на 894 тыс. руб., увеличением денежных средств на 1169 тыс. руб. (80,18 %).

В период 2017–2018 гг. происходит увеличение оборотных активов на сумму 3353 тыс. руб. (14,09 %), что вызвано ростом запасов на 14,8 %, дебиторской задолженности на 12,78 %, денежные средства на 11,8 %.

Далее на рисунках 3.1 – 3.3 представим структуру оборотных активов ООО «Светлана Плюс» за 2016–2018 гг.

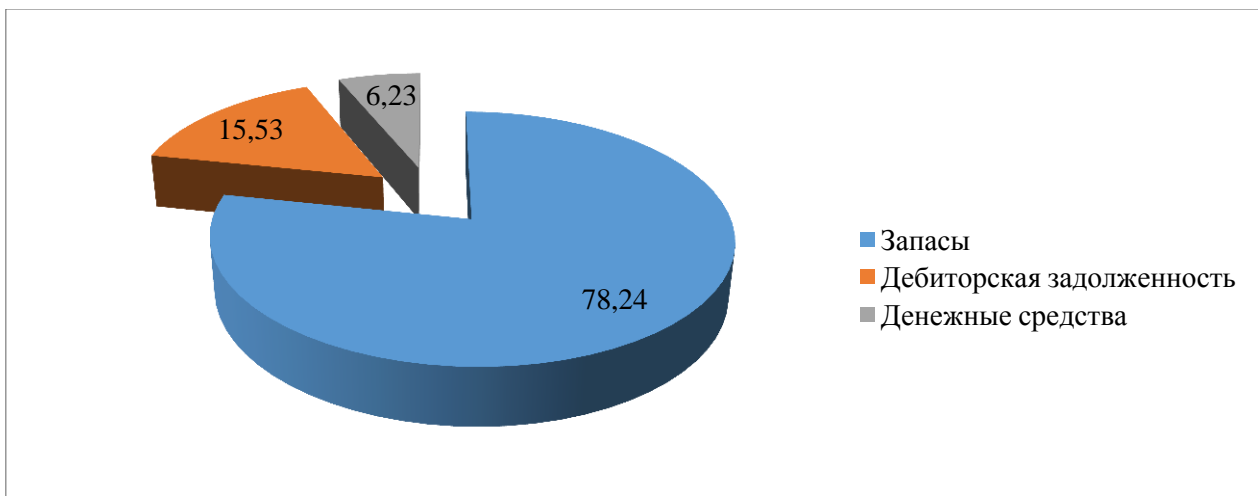


Рисунок 3.1 – Структура оборотных активов ООО «Светлана Плюс» за 2016 г., %

Таким образом, в структуре оборотных активов в 2016 году 78,24 % занимают запасы, дебиторская задолженность составляет 15,53 %, и 6,23 % денежные средства.

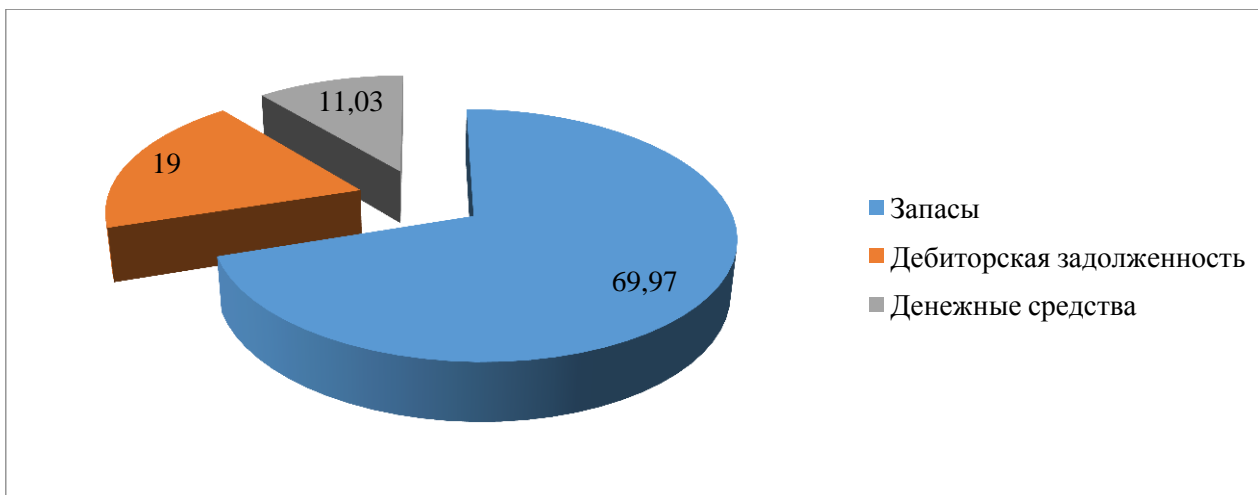


Рисунок 3.2 – Структура оборотных активов ООО «Светлана Плюс» за 2017 г., %

В 2017 году ситуация изменилась, произошло сокращение запасов и они составили 69,97%, дебиторская задолженность возросла до 19%, денежные средства составили – 11,03 %.

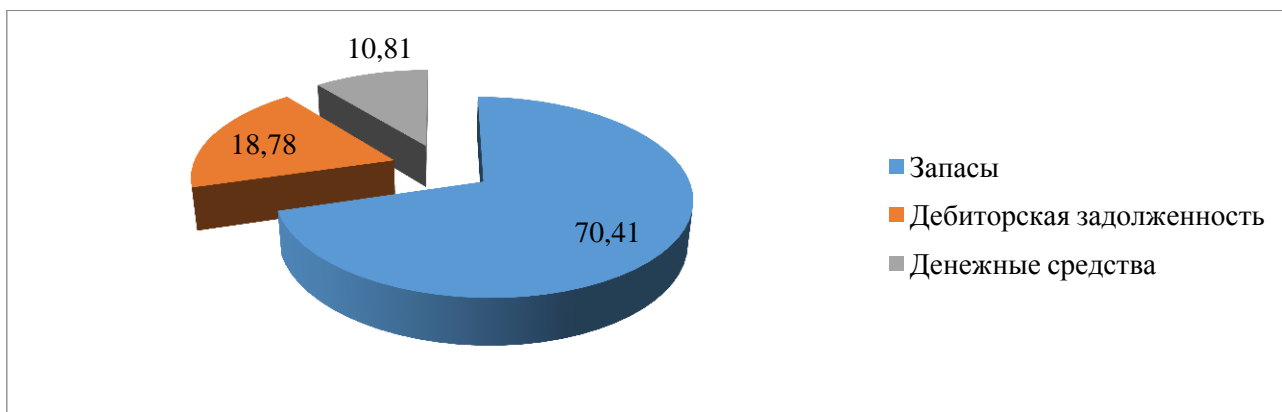


Рисунок 3.3 – Структура оборотных активов ООО «Светлана Плюс» за 2018 г., %

В 2018 году запасы составили 70,41 %, дебиторская задолженность 18,78%, от всех активов организации, денежные средства составили – 10,81 %.

Структура оборотных активов в общей структуре активов ООО «Светлана Плюс» представлено на рисунке 3.4.

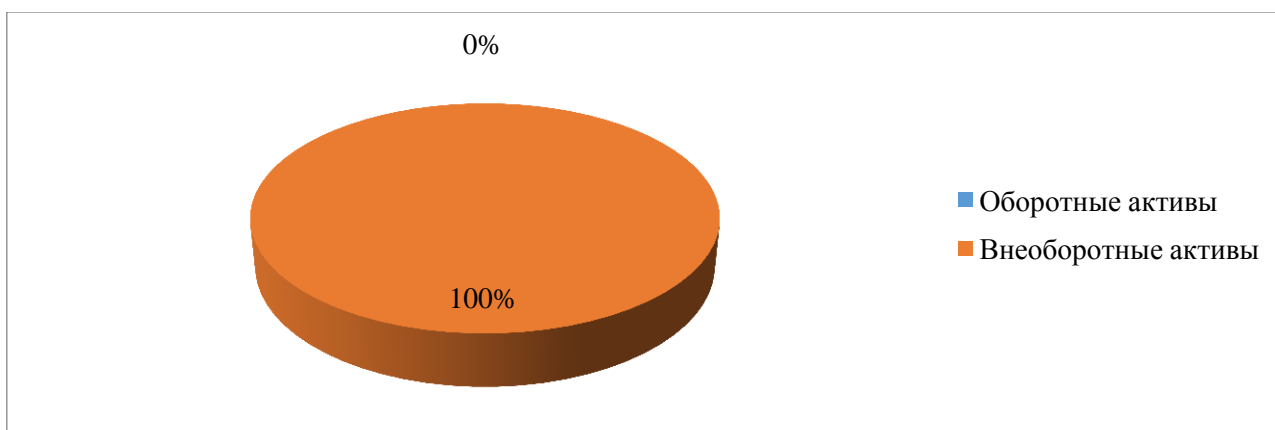


Рисунок 3.4 – Структура оборотных средств в общей структуре активов ООО «Светлана Плюс» за 2018 год

За период 2016–2018 года, оборотные активы в общей структуре активов составляет 100 %.

В состав запасов ООО «Светлана Плюс» входят сырье и материалы, тара, топливо, товары и производственный и хозяйственный инвентарь.

Далее проанализируем состав запасов ООО «Светлана Плюс» за 2016–2018 гг. (Таблица 3.2).

Таблица 3.2 - Состав запасов ООО «Светлана Плюс» за 2016–2018 гг., тыс. руб.

Показатель	2016	2017	2018	Отклонение			
				2017/2016		2018/2017	
				(+; –)	(%)	(+; –)	(%)
Сырье и материалы	5600	3560	3960	–2040	63,57	400	111,24
Тара и упаковка	820	835	856	15	101,83	21	102,52
Топливо	135	156	172	21	115,56	16	110,26
Товары	11271	11606	13630	335	102,97	2024	117,44
Производственный и хозяйственный инвентарь	456	498	502	42	109,21	4	100,80
Итого запасы	18282	16655	19120	–1627	91,10	2465	114,80

Проведенный анализ состава запасов ООО «Светлана Плюс» в 2016–2018 гг., показал, что за период 2016–2017 гг. происходит уменьшение запасов на 1627 тыс. руб., что вызвано сокращением сырья и материалов.

За 2017–2018 гг. произошло увеличение запасов на 14,8 %, что вызвано ростом сырья и материалов на 11,24 %, тары и упаковки на 2,52 %, топлива на 10,26 %, товаров – 17,44 %, производственного и хозяйственного инвентаря на 0,80 %, рост запасов вызван увеличением торговли в ООО «Светлана Плюс».

В таблице 3.3 рассмотрим состав дебиторской задолженности ООО «Светлана Плюс» за 2016–2018 гг., тыс. руб.

Таблица 3.3 - Показатели дебиторской задолженности за 2016–2018 гг., тыс. руб.

Показатель	2016		2017		2018		Отклонение 2018/2016	
	Тыс. руб.	%	Тыс. руб.	%	Тыс. руб.	%	Тыс. руб.	%
Дебиторская задолженность, в т.ч.	3628	100	4522	100	5100	100	1472	–
Задолженность заказчиков	3268,83	90,1	4078,84	90,2	4641	91	1372,2	0,9
Задолженность поставщиков и подрядчиков	324,71	8,95	404,72	8,95	456,45	8,95	131,74	–
Задолженность подотчетных лиц	34,47	0,95	38,44	0,85	2,55	0,05	–31,92	–0,9

Проанализировав состав дебиторской задолженности можно сделать вывод о том, что за период 2016–2018 гг. она возросла на 1472 тыс. руб., что вызвано ростом задолженности заказчиков на 1372,17 тыс. руб., поставщиков и подрядчиков на сумму 131,74 тыс. руб.

Структура дебиторской задолженности за 2016–2018 гг. рассмотрена на (Рисунок 3.5–3.7).

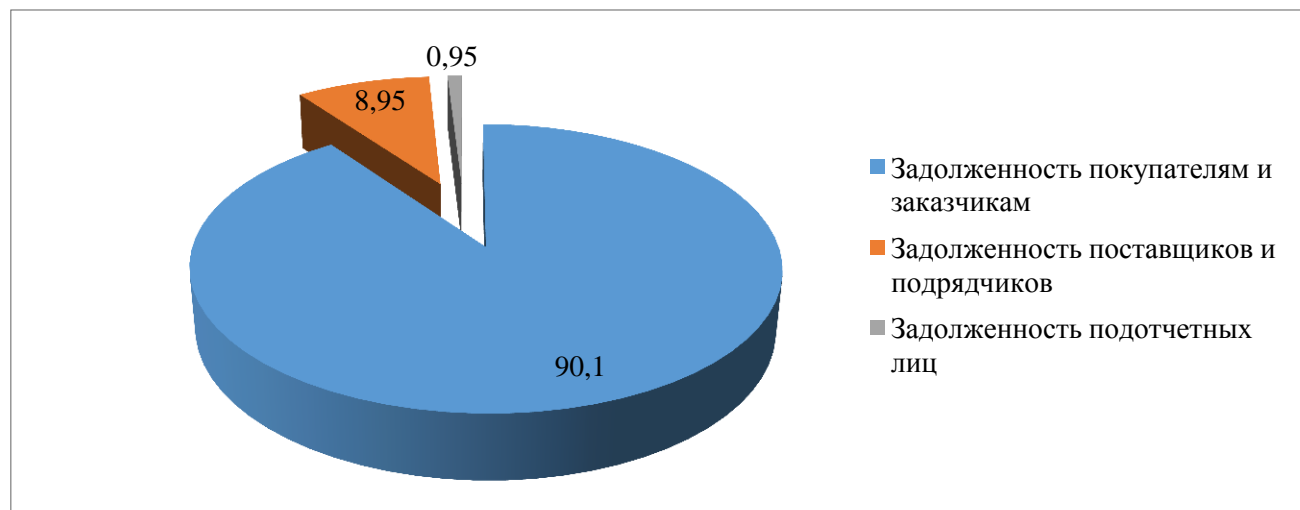


Рисунок 3.5 – Структура дебиторской задолженности за 2016 г., %

Таким образом, большой удельный вес в общей дебиторской задолженности в 2016 г. имеет задолженность заказчиков и составляет она 90,1%, наименьший удельный вес задолженность подотчетных лиц 0,95 %.

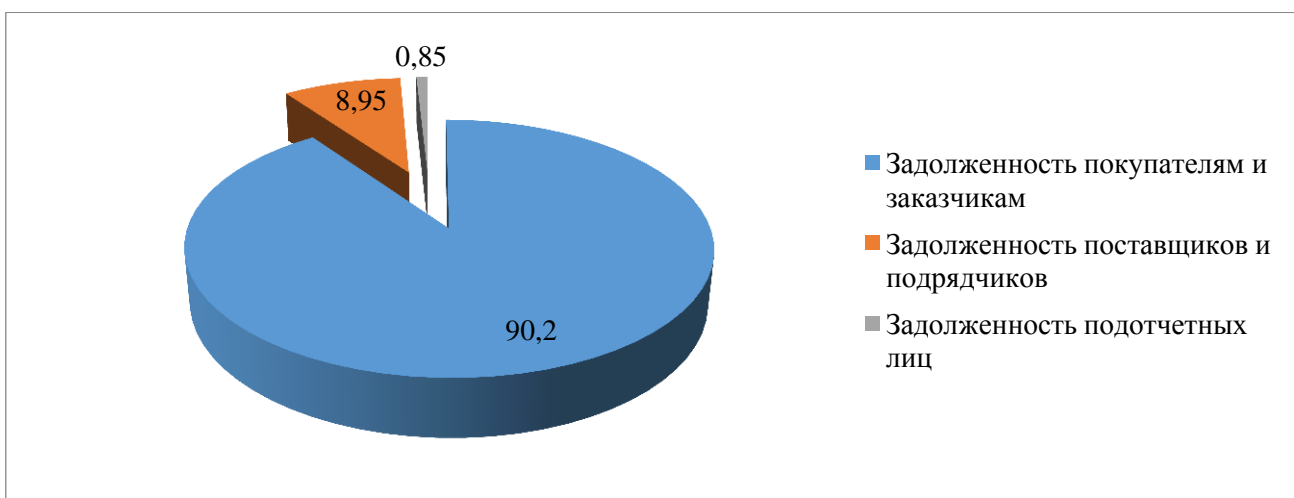


Рисунок 3.6 – Структура дебиторской задолженности ООО «Светлана Плюс» за 2017 г., %

Таким образом, в 2017 г. наибольший удельный вес в общей дебиторской задолженности занимает задолженность заказчиков, она составляет 90,2%, наименьший удельный вес – задолженность подотчетных лиц 0,85 %.

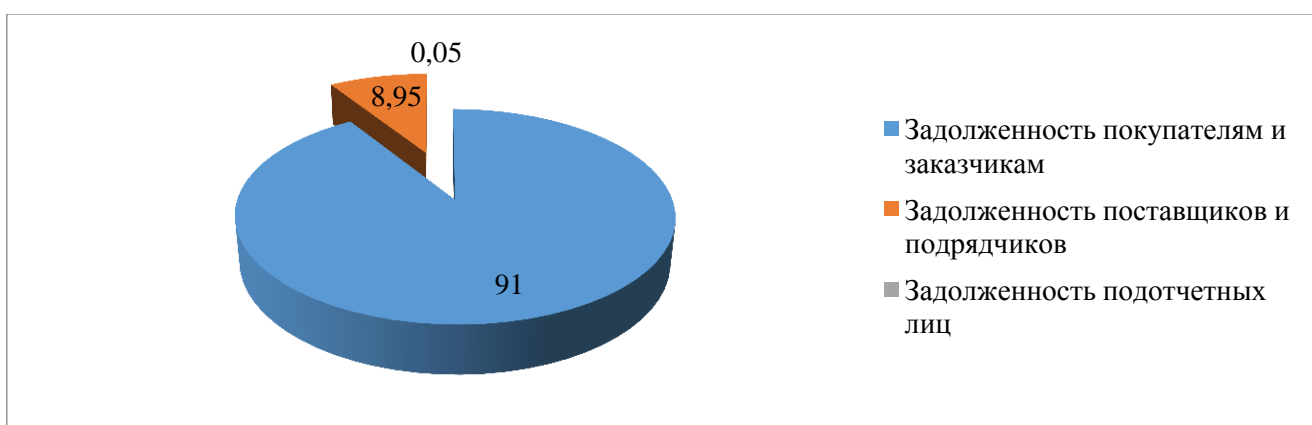


Рисунок 3.7 – Структура дебиторской задолженности ООО «Светлана Плюс» за 2018 г., %

Таким образом, в 2018 г. наибольший удельный вес в общей дебиторской задолженности занимает задолженность заказчиков, она составляет 91%, наименьший удельный вес – задолженность подотчетных лиц 0,05 %.

Проанализировав состав оборотных активов ООО «Светлана Плюс» можно сделать вывод о том, что на конец 2018 г. размер дебиторской задолженности в нём составляет 57,62 %, по сравнению с 2017 г. она сократилась, на до сих пор остается на достаточно высоком уровне.

При анализе оборотных активов за 2016–2018 гг. было выявлено, что денежные средства с каждым годом увеличиваются, что оказывает положительное влияние на деятельность ООО «Светлана Плюс».

В таблице 3.4 проанализируем коэффициенты ликвидности ООО «Светлана Плюс» за 2016–2018 гг.

Таблица 3.4 - Коэффициенты ликвидности ООО «Светлана Плюс» за 2016–2018 гг.

Показатели	Значение			Изменение		Нормативное ограничение
	2016	2017	2018	2017/ 2016	2018/ 2017	
Общий показатель ликвидности	0,257	0,416	0,753	0,159	0,337	не менее 1
Коэффициент абсолютной ликвидности	0,001	0,001	0,001	–	–	0,2 и более.
Коэффициент срочной ликвидности	0,485	0,993	0,112	0,508	–0,881	не менее 1
Коэффициент текущей ликвидности	0,662	1,175	1,236	0,513	0,061	не менее 2,0

Проведенный анализ коэффициентов ликвидности показал, что на протяжении 2016–2018 гг. коэффициент абсолютной ликвидности не соответствует нормативному значению, то есть у организации недостаточно денежных средств, чтобы погашать срочные обязательства.

Коэффициент текущей ликвидности в отчетном периоде находится ниже нормативного значения 2, что говорит о том, что предприятие не в полной мере обеспечено собственными средствами.

Таким образом, проведенный анализ коэффициентов ликвидности говорит о том, что организация имеет средний уровень ликвидности.

Большинство коэффициентов ликвидности ниже нормативного значения, то есть у организации несбалансированная дебиторская задолженность и краткосрочные обязательства. В таблице 3.5 рассмотрим показатели оборачиваемости оборотных активов организации ООО «Светлана плюс».

Таблица 3.5 - Показатели оборачиваемости оборотных активов ООО «Светлана Плюс» за 2016–2018 гг.

Показатель	Формула	2016	2017	2018	Отклонение	
					2017/ 2016	2018/ 2017
Оборачиваемость оборотных активов, коэфф.	2110/1200	3,34	2,81	2,78	-0,53	-0,03
Оборачиваемость запасов, коэфф.	2120/1210	4,27	4,02	3,94	-0,25	-0,08
Оборачиваемость дебиторской задолженности, коэфф.	2110/1230	21,54	14,8	14,76	-6,74	-0,04
Оборачиваемость денежных средств, коэфф.	2110/1250	53,59	25,48	25,64	-28,11	0,16
Продолжительность оборачиваемости оборотных активов, дней	360/оборачиваемость оборотных активов	108	128	129	20	1
Продолжительность оборачиваемости запасов, дней	360/оборачиваемость запасов	84	90	91	6	1
Продолжительность оборачиваемости дебиторской задолженности, дней	360/оборачиваемость ДЗ	17	24	24	7	-
Продолжительность оборачиваемости денежных средств, дней	360/оборачиваемость ДС	7	14	14	7	-

На основании проведенного анализа в таблице 3.5 можно сделать вывод, что коэффициент оборачиваемости оборотных активов за 2016–2018 гг. за 2016–2018 гг. в ООО «Светлана Плюс» уменьшился, оборачиваемость запасов сократилась, таким образом, уменьшение коэффициентов оборачиваемости вызвало рост продолжительности оборачиваемости оборотных активов в целом, а также по статьям.

Далее в таблице 3.6 проанализируем рентабельность оборотных активов.

Таблица 3.6 - Динамика показателей рентабельности оборотных активов ООО «Светлана Плюс» за 2016–2018 гг., %

Показатель	2016	2017	2018	Отклонение	
				2017/ 2016	2018/ 2017
Рентабельность оборотных активов	2,16	2,72	4,95	0,56	2,23
Рентабельность запасов	2,76	3,89	7,02	1,13	3,13
Рентабельность дебиторской задолженности	13,92	14,33	26,33	0,41	12
Рентабельность денежных средств	34,64	24,67	45,73	-9,97	21,06

Таким образом, анализ показателей рентабельности оборотных активов показал, что в данный показатель увеличился с 2,16 – 2016 г., 2,72 – 2017 г., 4,95– 2018г., что является положительной тенденцией.

Проведенный анализ состава оборотных активов ООО «Светлана Плюс» в 2016 –2018 гг., показал, что за период 2016–2017 гг. происходит увеличение оборотных активов на 436 тыс. руб. (1,87%), что вызвано ростом дебиторской задолженности на 894 тыс. руб., увеличением денежных средств на 1169 тыс. руб. (80,18 %).

В период 2017–2018 гг. происходит увеличение оборотных активов на сумму 3353 тыс. руб. (14,09 %), что вызвано ростом запасов на 14,8 %, дебиторской задолженности на 12,78 %, денежные средства на 11,8 %.

Коэффициент оборачиваемости оборотных активов за 2016–2018 в ООО «Светлана плюс» уменьшился, оборачиваемость запасов и дебиторской задолженности сократилась, что соответственно увеличило рост продолжительности оборачиваемости оборотных активов в целом, а также по статьям, в результате чего можно сделать вывод о неэффективной политике управления оборотными активами.

Такое управление оборотными активами не может обеспечить достаточного уровня финансовой устойчивости, в результате чего необходимо оптимизировать оборотные активы ООО «Светлана Плюс».

3.2 Мероприятия по совершенствованию ведения учета и анализа оборотных активов ООО «Светлана плюс»

Бухгалтерский учет оборотных активов в ООО «Светлана Плюс» осуществляет бухгалтер, который обеспечивает организацию их учета и контроля. Рабочее место бухгалтера оснащено всем необходимым, и вся работа ведется с применением компьютерной техники с помощью программного обеспечения «1С: Бухгалтерия».

Учет оборотных активов в ООО «Светлана Плюс» находится в соответствии с действующими нормативными документами, обеспечен аналитический и синтетический учет. Основными первичными документами по учету оборотных активов средств являются: Приходный кассовый ордер, Расходный кассовый ордер, Платежная ведомость, Кассовая книга, Платежное поручение, Выписка банка, Приходный ордер, Товарно–транспортная накладная.

В целях совершенствования учета и анализа оборотных активов в ООО «Светлана Плюс» предлагается:

Мероприятие 1. Внедрение службы внутреннего контроля.

Цель мероприятия – осуществление контроля за учетом оборотных активов.

Ответственный за мероприятие – главный бухгалтер ООО «Светлана Плюс».

Служба контроля будет находиться в свободном кабинете ООО «Светлана Плюс», ремонт в нем сделан, но требуется приобрести мебель (1 стол и 1 стул), ноутбук для работы специалиста внутреннего контроля. Заработная плата специалиста составит 30 000 руб., затраты на создание службы представлены в таблице 3.7.

Таблица 3.7 - Затраты на создания службы внутреннего контроля, тыс. руб.

Затраты	июн. 2019	июл. 2019	авг. 2019	сен. 2019	окт. 2019	ноя. 2019	дек. 2019	Итого за 2019
Единовременные затраты								
Офисная техника (ноутбук)	25							25
Мебель	20							20
Итого	45							45
Текущие затраты								
Фонд оплаты труда	30	30	30	30	30	30	30	210
Страховы взносы	9	9	9	9	9	9	9	63
Канцелярские товары	0,8	0,7	0,7	0,7	0,7	0,7	0,7	5
Итого	39,8	39,7	39,7	39,7	39,7	39,7	39,7	278
Всего затрат	84,8	39,7	39,7	39,7	39,7	39,7	39,7	323

Сумма затрат на создание службы внутреннего контроля составит 323 тыс. руб.

Расчет экономической эффективности мероприятия проводится по формуле 1:

$$T_d = (T_c \cdot П \cdot Д) / 100 \%, \quad (2)$$

где T_c – среднедневная выручка до применения стимулирующих мероприятий, руб./дн.;

П – прирост средневзвешенной выручки за периоды во время и после проведения стимулирующих мероприятий, %;

Д – количество дней учета выручки в указанных периодах, дн.

$$T_d = (209,17 * 12\% * 216) / 100 \% = 5422 \text{ тыс. руб.}$$

В результате внедрения службы внутреннего контроля выручка ООО «Светлана плюс» возрастет на 5422 тыс. руб., что вызовет увеличение прибыли организации, а также производительности труда (Таблица 3.8).

Таблица 3.8 - Расчет эффективности от внедрения мероприятия

Показатель	2018	2019	Экономический эффект	
			абс. отклонение	отн. отклонение
Затраты на мероприятие, тыс.руб.	–	323	+323	–
Выручка от реализации, тыс.руб.	75300	80722	5422	107,20
Себестоимость продукции, тыс.руб.	72440	72763	323	100,45
Прибыль от реализации, тыс.руб.	2860	7959	5099	278,29
Чистая прибыль, тыс.руб.	1343	1440	97	107,22
Численность персонала, чел.	15	16	1	106,67
Производительность труда, тыс. руб./чел.	5020	5045,13	25,13	100,50

Таким образом, при внедрении службы внутреннего контроля в ООО «Светлана плюс» выручка от реализации услуг увеличится на 7,2 %, затраты возрастут на 323 тыс. руб., производительность труда увеличится с 5020 тыс. руб./чел. до 5045,13 тыс. руб./чел.

Мероприятие 2. Оптимизация оборотных активов, путем сокращения дебиторской задолженности.

Цель мероприятия – сокращение дебиторской задолженности.

Ответственный за мероприятие – главный бухгалтер ООО «Светлана Плюс». Проведенный анализ состава оборотных активов ООО «Светлана Плюс» в 2016–2018 гг., показал, что за период 2016–2017 гг. происходит увеличение оборотных активов на 436 тыс. руб. (1,87%), что вызвано ростом дебиторской

задолженности на 894 тыс. руб., увеличением денежных средств на 1169 тыс. руб. (80,18 %).

В период 2017–2018 гг. происходит увеличение оборотных активов на сумму 3353 тыс. руб. (14,09 %), что вызвано ростом запасов на 14,8 %, дебиторской задолженности на 12,78 %, денежные средства на 11,8 %.

В финансовый план на 2019 год было включено задание по сокращению дебиторской задолженности на 2500 тыс. руб.

На 01.01.2019 размер дебиторской задолженности в ООО «Светлана Плюс» составляет 5100 тыс. руб.

Сократить дебиторскую задолженность предлагается за счет внедрения реестра с дебиторами, разработки плана работы с дебиторами, взысканию долгов. Для реализации этого мероприятия предполагается:

- внедрить составление реестра работы с дебиторами;
- активизировать работу по взысканию просроченной части задолженности.

Предложенный реестр работы с дебиторами представлен в таблице 3.9.

Таблица 3.9 - Реестр задолженности (прогноз)

Наименование	№, дата счет–	Сумма	Сумма	Период просрочки
xxx	xxx	xxx	xxx	xxx
..				
....				

Таким образом, «Реестр задолженности» будет показывать сумму дебиторской задолженности, которая неуплаченная в срок, а также будет отражаться период просрочки.

Также необходимо разработать план работы с дебиторами, который предлагается ООО «Светлана Плюс» будет использовать в 2019 г.

1. Обзвонить должников (срок задолженности до 3 месяцев).

2. Направление должнику уведомления о наличии у него задолженности. Данное мероприятие направлено на должников с задолженностью свыше 3-х месяцев.

3. Информирование дебиторов о возможности заключения соглашения о погашении задолженности в рассрочку.

Сокращение дебиторской задолженности увеличит денежную составляющую оборотных активов ООО «Светлана Плюс», ускорит их оборачиваемость. Расчет экономической эффективности мероприятия проводится в таблице 3.10.

Таблица 3.10 - Расчет экономической эффективности от сокращения дебиторской задолженности

Показатель	2018	2019	Экономический эффект	
			абс. отклонение	отн. отклонение
Выручка от реализации продукции, тыс.руб.	75300	80722	5422	107,20
Дебиторская задолженность, тыс.руб.	5100	2600	-2500	50,98
Коэффициент оборачиваемости дебиторской задолженности	14,76	31,05	16,29	210,37
Период оборачиваемости дебиторской задолженности, дни	24	12	-12	50

В результате предложенного мероприятия произойдет рост коэффициента оборачиваемости дебиторской задолженности в 16,29 раз, период оборачиваемости сократится на 12 дней.

Таким образом, предложенные мероприятия позволят улучшить использование оборотных активов в ООО «Светлана Плюс».

Заключение

Рациональность и эффективность использования оборотных активов напрямую способствует повышению финансовой устойчивости организации и ее платежеспособности, в результате чего важно уделять большее внимание учету и анализа оборотных активов.

ООО «Светлана Плюс» зарегистрирована 16 апреля 2010 г. Основной вид деятельности: 47.1 Торговля розничная в неспециализированных магазинах.

Учет и обработка данных в ООО «Светлана Плюс» осуществляется с помощью компьютерной программы «1С: Предприятие 8.3».

ООО «Светлана Плюс» применяет упрощенную систему налогообложения (УСН) и единый налог на вмененный доход (ЕНВД).

Бухгалтерский учет в ООО «Светлана Плюс» ведется в соответствии с действующим законодательством, с использованием ПБУ, главным бухгалтером.

Учет оборотных активов в ООО «Светлана Плюс» ведется на счетах: 41 «Товары», 50 «Касса», 51 «Расчётный счет», 62 «Расчеты с покупателями и заказчиками». Весь учет производится в соответствии с первичной документацией.

В ООО «Светлана Плюс» контроль за состоянием учета оборотных активов осуществляется главным бухгалтером в виде актов сверок 1 раз в квартал и проведением инвентаризации 1 раз в год.

Проведенный анализ состава оборотных активов ООО «Светлана Плюс» в 2016 –2018 гг., показал, что за период 2016–2017 гг. происходит увеличение оборотных активов на 436 тыс. руб. (1,87%), что вызвано ростом дебиторской задолженности на 894 тыс. руб., увеличением денежных средств на 1169 тыс. руб. (80,18 %).

В период 2017–2018 гг. происходит увеличение оборотных активов на сумму 3353 тыс. руб. (14,09 %), что вызвано ростом запасов на 14,8 %, дебиторской задолженности на 12,78 %, денежные средства на 11,8 %.

Коэффициент оборачиваемости оборотных активов за 2016–2018 в ООО «Светлана плюс» уменьшился, оборачиваемость запасов и дебиторской задолженности сократилась, что соответственно увеличило рост продолжительности оборачиваемости оборотных активов в целом, а также по статьям, в результате чего можно сделать вывод о неэффективной политике управления оборотными активами.

В целях совершенствования учета и анализа оборотных активов были предложены мероприятия:

1. Внедрение службы внутреннего контроля за состоянием оборотных активов.

При внедрении службы внутреннего контроля в ООО «Светлана плюс» выручка от реализации услуг увеличится на 7,2 %, затраты возрастут на 323 тыс. руб., производительность труда увеличится с 5020 тыс. руб./чел. до 5045,13 тыс. руб./чел.

Мероприятие 2. Оптимизация оборотных активов, путем сокращения дебиторской задолженности.

Для реализации этого мероприятия предполагается:

- внедрить составление реестра работы с дебиторами;
- активизировать работу по взысканию просроченной части задолженности.

В результате предложенного мероприятия произойдет рост коэффициента оборачиваемости дебиторской задолженности в 16,29 раз, период оборачиваемости сократиться на 12 дней.

Список используемой литературы

1. Гражданский кодекс. Часть первая: [федер. закон от 30 ноября 1994 г. № 51–ФЗ: принят Гос.Думой 21 октября 1994 г.] // СПС «Гарант».
2. Налоговый кодекс РФ: [федер. закон от 05 августа 2000 г. № 117–ФЗ] // СПС «Гарант».
3. Положения по бухгалтерскому учету «Учет материально–производственных запасов» ПБУ 5/01: утверждено приказом Минфина РФ от 9 июня 2001 г. № 44н (ред. 16.05.2016)] // СПС «Гарант».
4. Агеева О.А. Анализ финансово–хозяйственной деятельности: Учебник для академического бакалавриата / О.А. Агеева, Л.С. Шахматова. – Люберцы: Юрайт, 2017. – 509 с.
5. Бланк И.А. Управление оборотными активами: Учебное пособие / И.А. Бланк. – К.: Ника–Центр, 2017. – 720 с.
6. Балабанов И.Т. Основы финансовой деятельности предприятия // Москва: Финансы и статистика, 2015. – 512 с.
7. Барташевич Н.И. Управление оборотными активами // Экономика. – 2017. – № 1 (18). – С. 22–25.
8. Басовский Л.Е. Финансовый менеджмент: Учебное пособие / Л.Е. Басовский. – М.: ИНФРА, 2017. – 520 с.
9. Безрукова Т.Л., Шанин И.И., Якунина А.П. Управление оборотными активами // Успехи современного естествознания. – 2015. – № 1–1. – С. 102–105; URL: <http://natural-sciences.ru/ru/article/view?id=34788>
10. Бердникова Т.Б. Анализ и диагностика финансово–хозяйственной деятельности предприятия: Учебное пособие / Т.Б. Бердникова. – М.: ИНФРА–М, 2013. – 215 с.
11. Вахрин П.И. Финансовый анализ в коммерческих организациях: Учебное пособие. – М.: ИКЦ «Маркетинг», 2017. – 320 с.

12. Воронов К.Е., Максимов, О.А. Экономика оборотных активов. Некоторые положения и методики. – М: ИКФ «Альф», 2016. – 125 с.
13. Гермейер Ю.Б. Экономические прогнозы: Учебник /Ю.Б. Гермейер. — /Пер. с англ. — М.: Наука, 2018. – 407 с.
14. Губина О.В. Анализ финансово–хозяйственной деятельности: Учебник / О.В. Губина, В.Е. Губин. – М.: Форум, 2017. – 48 с.
15. Давыденко И.Г. Экономический анализ финансово–хозяйственной деятельности предприятия (для бакалавров) /И.Г. Давыденко, В.А. Алешин, А.И. Зотова. – М.: КноРус, 2018. – 384 с.
16. Дербуш Н.М., Красова Е.В. Управление оборотными активами как часть финансовой политики современного предприятия //Фундаментальные исследования. – 2016. – № 12–5. – С. 1071–1075.
17. Дружинин А.И., Дунаев О.Н. Управление оборотными активами: Учебник. Екатеринбург: ИПК УГТУ, 2018. – 113 с.
18. Закиева Л.А. Анализ финансового состояния предприятия: Учебник. – Казань, 2017. – 310 с.
19. Иванова О.О. Оценка оборотных активов /О.О. Иванова// Экономика и жизнь. – 2018. – №4. – С. 117– 120.
20. Ивашковская И.В. Оценка оборотного капитала /И. В. Ивашковская// Российский журнал бухгалтерского учета. – 2018. – №4. – С. 113 – 132.
21. Ионова А.Ф., Селезнева Н.Н. Финансовый анализ: Учебник. – М.: ТК Велби, Изд.–во проспект, 2016. – 288 с.
22. Камалиев Р. Р. Экономическая сущность оборотного капитала и его роль в деятельности промышленных предприятий // Вестник Волгоградского института бизнеса. – 2016. – № 4. – С. 96–101.
23. Карцев П.В. Понятие и сущность оборотного капитала /П.В. Карцев, А.А. Аканов // Экономика и жизнь. –2017. –№ 2. – С. 2–19.

24. Картер А. Экономика предприятий: Учебник/А. Картер. — /Пер. с англ. — М.: Статистика, 2017. — 356 с.
25. Колчина Н.В. Финансы организаций (предприятий): Учебник для студентов вузов, обучающихся по экономическим специальностям, специальности «Финансы и кредит» /Н.В. Колчина, Г.Б. Поляк, Л.М. Бурмистрова. — М.: ЮНИТИ–ДАНА, 2018. — 407 с.
26. Ковалев В.В. Финансы организаций (предприятий): Учебник / В.В. Ковалев. — М.: Проспект, 2016. — 352 с.
27. Коваленко О.Г. Управление оборотным капиталом организации // Вектор науки. 2017. — №3. — С. — 338–339.
28. Курилов К.Ю. Принципы формирования оборотного капитала // Финансовая аналитика: проблемы и решения.— 2017. — № 11 (101). — С. 24–32.
29. Макконнелл К.Р., Брю С.Л. Экономикс. — /Пер. с англ. — М.: Республика, 2016. — 756 с.
30. Савицкая Г.В. Комплексный анализ хозяйственной деятельности предприятия: Учебник / Г.В. Савицкая. — М.: Инфра–М, 2018. — 352 с.
31. Саати Т.Л. Экономикс. — /Пер. с англ. — М.: Сов. Радио, 2017. — 360 с.
32. Скамай Л.Г. Экономический анализ деятельности предприятия: Учебник / Л.Г. Скамай, М.И. Трубочкина. — М.: ИНФРА–М, 2016. — 378 с.
33. Форрестер Дж. Мировая экономика. — /Пер. с англ. — М.: Наука, 2016. — 450 с.
34. Чечевицына Л.Н., Чуев И.Н. Анализ финансово–хозяйственной деятельности: Учебник. — 3–е изд. — М.: «Дашков и К^о», 2016. — 352 с.
35. Чувикова В.В. Анализ финансовой деятельности: Учебник для бакалавров / В.В. Чувикова, Т.Б. Иззук. — М.: Дашков и К, 2017. — 248 с.

36. Шеремет А.Д. Анализ и диагностика финансово–хозяйственной деятельности предприятия: Учебник / А.Д. Шеремет. – М.: Инфра–М, 2017. – 352 с.

Бухгалтерский баланс
на 31 декабря 2018 г.

Организация	ООО «Светлана Плюс»	по ОКПО	Коды		
Идентификационный номер налогоплательщика		ИНН	0710001		
Вид экономической деятельности	Торговля розничная прочая в неспециализированных магазинах	по ОКВЭД	31	12	2018
Организационно-правовая форма/форма собственности	ООО	по ОКФС/ОКФС	65699525		
Единица измерения: тыс. руб.		по ОКЕИ	1007019098		
Местонахождение (адрес)	186792, Республика Карелия, город Сортавала, улица Комсомольская, 9.		47.19		
			65	16	
			384 (385)		

Пояснение	Наименование показателя	31	На 31	На 31
		декабр На <u>я</u> 20 <u>18</u> г. ³	декабря 20 <u>17</u> г. ⁴	декабря 20 <u>16</u> г. ⁵
	АКТИВ			
	I. ВНЕОБОРОТНЫЕ АКТИВЫ			
1150	Основные средства	-	-	-
1100	Итого по разделу I	-	-	-
	II. ОБОРОТНЫЕ АКТИВЫ			
1210	Запасы	19120	16655	18282
1230	Дебиторская задолженность	5100	4522	3628
1250	Денежные средства и денежные эквиваленты	2937	2627	1458
1200	Итого по разделу II	27157	23804	23368
1600	БАЛАНС	27157	23804	23368
	ПАССИВ			
	III. КАПИТАЛ И РЕЗЕРВЫ			
1310	Уставный капитал	400	400	400
1370	Нераспределенная прибыль	16120	15681	15033
1300	Итого по разделу III	16520	16081	15433
	IV. ДОЛГОСРОЧНЫЕ ОБЯЗАТЕЛЬСТВА			
	V. КРАТКОСРОЧНЫЕ ОБЯЗАТЕЛЬСТВА			
1510	Заемные средства			
1520	Кредиторская задолженность	10637	7723	7936
1500	Итого по разделу V	10637	7723	7936
1700	БАЛАНС			


 Руководитель (подпись) _____ Анисковец Т.В.
 30 Января 2019 г. (расшифровка подписи)

Отчет о финансовых результатах
за декабрь 20 18 г.

Организация	ООО «Светлана Плюс»	по ОКПО	Коды		
Идентификационный номер налогоплательщика		ИНН	0710002		
Вид экономической деятельности	Торговля розничная прочая в неспециализированных магазинах	по ОКВЭД	31	12	2018
Организационно-правовая форма/форма собственности	ООО	по ОКФС/ОКФД	65699525		
Единица измерения: тыс. руб.		по ОКЕИ	1007019098		
			47.19		
			65	16	
			384 (385)		

Пояснения	Наименование показателя	За <u>декабрь</u> 20 <u>18</u> г. ³	За <u>декабрь</u> 20 <u>17</u> г. ⁴
2110	Выручка	75300	66945
2120	Себестоимость продаж	(72440)	(64551)
2100	Валовая прибыль (убыток)	2860	2394
2210	Коммерческие расходы	(-)	(-)
2220	Управленческие расходы	(-)	(-)
2200	Прибыль (убыток) от продаж	2860	2394
2310	Доходы от участия в других организациях	-	-
2320	Проценты к получению	-	-
2330	Проценты к уплате	(-)	(-)
2340	Прочие доходы	612	561
2350	Прочие расходы	(1915)	(1839)
2300	Прибыль (убыток) до налогообложения	1557	1116
2410	Текущий налог на прибыль	(214)	(468)
2421	в т.ч. постоянные налоговые обязательства (активы)	-	-
2430	Изменение отложенных налоговых обязательств	-	-
2450	Изменение отложенных налоговых активов	-	-
2460	Прочее	-	-
2400	Чистая прибыль (убыток)	1343	648

Руководитель Анисковец Т.В.
(подпись) (расшифровка подписи)

30 января 20 19 г.



Отчет о финансовых результатах
за декабрь 20 17 г.

Организация	ООО «Светлана Плюс»	Форма по ОКУД	0710002		
Идентификационный номер налогоплательщика		Дата (число, месяц, год)	31	12	2017
Вид экономической деятельности	Торговля розничная прочая в неспециализированных магазинах	по ОКПО	65699525		
Организационно-правовая форма/форма собственности	ООО	ИНН	1007019098		
Единица измерения: тыс. руб.		по ОКВЭД	47.19		
		по ОКОПФ/ОКФС	65	16	
		по ОКЕИ	384 (385)		

Пояснения	Наименование показателя	За <u>декабрь</u> 20 <u>17</u> г. ³	За <u>декабрь</u> 20 <u>16</u> г. ⁴
2110	Выручка	66945	78136
2120	Себестоимость продаж	(64551)	(75258)
2100	Валовая прибыль (убыток)	2394	2878
2210	Коммерческие расходы	(-)	(-)
2220	Управленческие расходы	(-)	(-)
2200	Прибыль (убыток) от продаж	2394	2878
2310	Доходы от участия в других организациях	-	-
2320	Проценты к получению	-	-
2330	Проценты к уплате	(-)	(-)
2340	Прочие доходы	561	604
2350	Прочие расходы	(1839)	(2603)
2300	Прибыль (убыток) до налогообложения	1116	879
2410	Текущий налог на прибыль	(468)	(374)
2421	в т.ч. постоянные налоговые обязательства (активы)	-	-
2430	Изменение отложенных налоговых обязательств	-	-
2450	Изменение отложенных налоговых активов	-	-
2460	Прочее	-	-
2400	Чистая прибыль (убыток)	648	

Руководитель Анисковец Т.В.
(подпись) (расшифровка подписи)

30 января 20 18 г.

