

МИНИСТЕРСТВО НАУКИ И ВЫСШЕГО ОБРАЗОВАНИЯ РОССИЙСКОЙ ФЕДЕРАЦИИ
федеральное государственное бюджетное образовательное учреждение
высшего образования
«Тольяттинский государственный университет»

Институт финансов, экономики и управления
(наименование института полностью)

Департамент бакалавриата (экономических и управленческих программ)
(наименование департамента)

38.03.01 «Экономика»
(код и наименование направления подготовки, специальности)

«Бухгалтерский учёт, анализ и аудит»
(направленность (профиль)/специализация)

БАКАЛАВРСКАЯ РАБОТА

на тему «Бухгалтерский баланс и его роль в управлении предприятием (на примере ГБПОУ ВО «БТЭТ»)»

Студент

Я.А. Любина

(И.О. Фамилия)

(личная подпись)

Руководитель

О.А. Евстигнеева

(И.О. Фамилия)

(личная подпись)

Допустить к защите

Руководитель департамента, канд. экон. наук, С.Е. Васильева

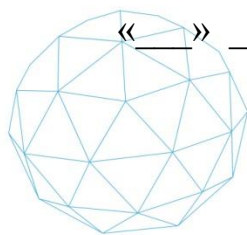
(ученая степень, звание, И.О. Фамилия)

(личная подпись)

« »

_____ 2019 г.

Тольятти 2019



Росдистант

ВЫСШЕЕ ОБРАЗОВАНИЕ ДИСТАНЦИОННО

Аннотация

Бакалаврскую работу выполнил: Я. А. Любина

Тема работы: «Бухгалтерский баланс и его роль в управлении предприятием (на примере ГБПОУ ВО «БТЭТ»)»

Научный руководитель: О.А. Евстигнеева

(ученая степень, звание, должность; ФИО)

Цель исследования - исследование сущности и содержания бухгалтерского баланса в современных экономических условиях, разработать мероприятия, направленные на улучшение финансовое состояние предприятия.

Объект исследования –ГБПОУ ВО «БТЭТ».

Предмет исследования – бухгалтерский баланс ГБПОУ ВО «БТЭТ».

Методы исследования – статистические, аналитический, ситуационный анализ, а также индукция, дедукция и т.д.

Краткие выводы по бакалаврской работе: рассмотрено понятие и структура бухгалтерского баланса, его влияние на управление предприятием; на основе данных бухгалтерского баланса дана оценка финансового состояния ГБПОУ ВО «БТЭТ»; разработаны мероприятия, направленные на улучшение финансового состояния ГБПОУ ВО «БТЭТ».

Практическая значимость работы заключается в том, что отдельные её положения в виде материала подразделов 2.2, 2.3, 3.1 и 3.2 могут быть использованы специалистами организации, являющейся объектом исследования.

Бакалаврской работы состоит из введения, трех глав, заключения, списка литературы и 10 приложений. Общий объем работы, без приложений, 68 страниц машинописного текста, в том числе таблиц – 10, рисунков – 13.

Содержание

Введение.....	4
1 Место и роль бухгалтерского баланса в управлении предприятием	7
1.1 Бухгалтерский баланс в системе отчетности предприятия ...	7
1.2 Структура бухгалтерского баланса.....	17
1.3 Влияние бухгалтерского баланса на управление предприятием.....	24
2 Анализ бухгалтерского баланса ГБПОУ ВО «БТЭТ» за 2016-2018гг.	29
2.1 Техничко-экономическая характеристика ГБПОУ ВО «БТЭТ	29
2.2 Анализ структуры и динамики имущества и источников его формирования.....	36
2.3 Оценка финансового состояния предприятия по данным бухгалтерского баланса.....	45
3 Мероприятия, направленные на улучшение финансового состояния ГБПОУ ВО «БТЭТ».....	52
3.1 Мероприятия, связанные с увеличением финансовой устойчивости	52
3.2 Рекомендации, направленные на улучшение платежеспособности	55
Заключение	59
Список используемой литературы.....	62
Приложения	69

Введение

Развитие экономических взаимосвязей предполагает договорные взаимоотношения между организациями различных форм собственности и организационно правовой формы. Надежность и эффективность таких договорных взаимоотношений по инвестиционным, страховым, арендным, кредитным операциям предполагает использование всеми участниками таких отношений достоверной финансовой информации.

Большую часть учетной информации предприятий в системе их финансовой отчетности представляет бухгалтерский баланс. Являясь важнейшей формой бухгалтерской отчетности, баланс раскрывает актуальную и достоверную информацию о результатах деятельности предприятия и его имущественном положении за отчетный период для широкого круга заинтересованных в ней лиц. Кроме того, как известно, в области планирования, контроля и оценки деятельности предприятия, бухгалтерский баланс выступает наилучшим источником информации для принятия обоснованных управленческих решений. Остальные действующие отчетные формы углубляют, уточняют и расшифровывают данные бухгалтерского баланса. В совокупности же все формы отчетности отражают деятельность организации и ее финансовый результат с разных сторон.

Данные баланса позволяют четко определить состав и структуру имущества предприятия, уровень мобильности и оборачиваемости оборотных средств, реальное состояние и изменения уровня дебиторской и кредиторской задолженности, итоговый финансовый результат и др. Руководствуясь данными баланса, можно сделать вывод о способности предприятия своевременно погасить имеющиеся у него обязательства и перспективах дальнейшего развития.

Целью исследования является исследования сущности и содержания бухгалтерского баланса в современных экономических условиях, разработать

мероприятия, направленные на улучшение финансовое состояние предприятия.

Для достижения поставленной цели в работе необходимо решить следующие задачи:

- рассмотреть понятие и структуру бухгалтерского баланса, его влияние на управление предприятием;
- на основе данных бухгалтерского баланса оценить финансовое состояние ГБПОУ ВО «БТЭТ»;
- разработать и обосновать мероприятия, направленные на улучшение финансового состояния ГБПОУ ВО «БТЭТ».

Объектом исследования в данной работе является ГБПОУ ВО «БТЭТ».

Предметом исследования является бухгалтерский баланс ГБПОУ ВО «БТЭТ».

Структура и содержание работы обусловлены ее целью и задачами, поставленными и решенными в процессе исследования. Данная работа состоит из введения, трех глав, заключения, списка литературы и приложений.

Практическая значимость исследования заключается в разработке автором направлений улучшения финансового состояния, связанные с ростом финансовой устойчивости платежеспособности современного предприятия.

Теоретической и методологической основой проведенного исследования служили труды отечественных и зарубежных авторов по бухгалтерскому учету, анализу финансово-хозяйственной деятельности, статистике; нормативные документы, регламентирующие вопросы организации бухгалтерского учета и составления отчетности.

Информационной базой работы послужили разработки отечественных и зарубежных ученых в области бухгалтерского учета, финансового менеджмента и анализа финансово-хозяйственной деятельности предприятий.

Наиболее существенное влияние на содержание выполненного исследования оказали работы И. А. Бабалыкова, В.В. Лисицин, А.М. Будянская, С.Н. Землякова, Д.В. Косоножкина, В.А. Скоसेлева, Л.А. Семина, Р.З. Мухаметзянова, В. Ф. Палий, Д.П.Кузьмина, М.Б.Неверова, М.А. Куц.

Бакалаврской работы состоит из введения, трех глав, заключения, списка литературы и 10 приложений.

Научная новизна результатов исследования сводится к показу потенциальных возможностей бухгалтерского баланса как инструмента анализа хозяйственной деятельности предприятия.

Первая глава посвящена роли бухгалтерского баланса в управлении предприятием, рассмотрено место баланса в системе отчётности предприятия, его влияние на управление предприятием, дана классификация, представлены задачи, которые выполняет бухгалтерский баланс.

Во второй главе рассмотрена экономическая характеристика ГБПОУ ВО «БТЭТ», проведен анализ структуры и динамики имущества и источников его формирования, дана оценка финансового состояния предприятия по данным бухгалтерского баланса.

Третья глава отражает систему разработанных мероприятий, направленных на улучшение финансового состояния предприятия.

В заключении сформулированы основные выводы о проделанной работе.

1 Место и роль бухгалтерского баланса в управлении предприятием

1.1 Бухгалтерский баланс в системе отчетности предприятия

Известно, что слово «баланс» происходит от французского *balance*, которое дословно переводится – весы и от латинского *bilanx* – имеющие две весовые чаши. Использование этого слова в названии формы отчетности происходит из-за метода учета двойной записи, применяемого в бухгалтерском учете, когда каждое изменение состояния средств организации отражается одновременно на двух счетах. Соответственно, при подготовке отчетности об имуществе организации и ее источниках одинаковый объем средств отражается только в разных группах.

Бухгалтерский баланс включает в себя наиболее полную финансовую информацию компании, такую как ее активы и обязательства, и предоставляет отчет о финансовом состоянии компании. Этот тип финансового отчета обычно разбивает информацию на более конкретные категории, а затем предоставляет подсчет внизу. Он называется балансом, поскольку подразумевает двойственный характер обобщения сведений об объектах учета, а именно: с одной стороны – наличие имущества организации, с другой – источников его формирования, тем самым обеспечивая финансовый баланс компании [16, с. 228]. Иными словами, в бухгалтерском балансе отражается общая сумма средств, вовлеченных в деятельность организации по состоянию на конкретную дату.

Бухгалтерская отчетность должна иметь нейтральный характер, то есть удовлетворять интересы всех групп ее пользователей (п. 7 ПБУ), которых можно разделить на внешних и внутренних.

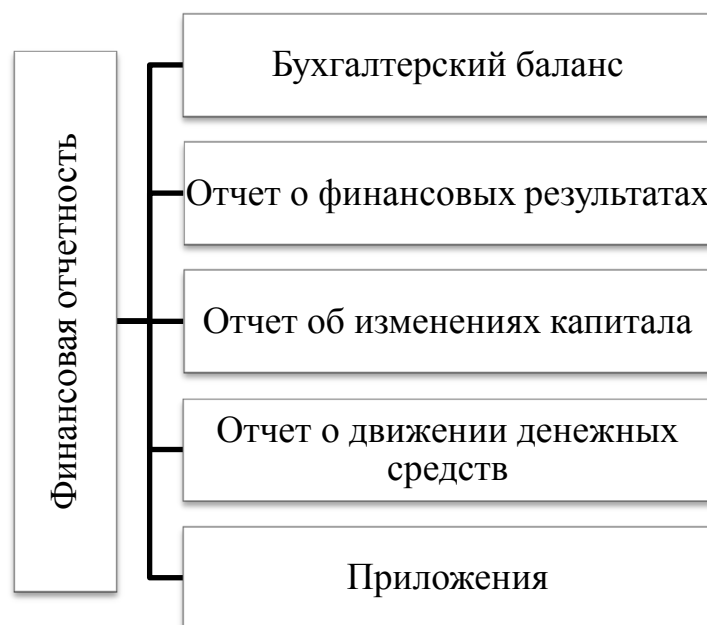


Рисунок 1.1 - Состав финансовой отчетности

Финансовая отчетность должна быть подготовлена в течение 90 дней, но не ранее чем через 60 дней после окончания года. Конкретным днем представления финансовых ведомостей является дата их отправки или фактическая передача.

Для управления производственной и финансовой деятельностью предприятия необходимо иметь обобщенные сведения о составе средств предприятия и источниках их формирования. В связи с этим составляют бухгалтерский баланс [29 с. 315].

Бухгалтерский баланс в основном представляет собой отчетную версию уравнения бухгалтерского учета, также называемого балансовым уравнением, где активы всегда уравнивают обязательства плюс акционерный капитал.

Таким образом, баланс показывает, как ресурсы, контролируемые бизнесом (активы), финансируются за счет долга (обязательства) или инвестиций акционеров (собственный капитал). Инвесторы и кредиторы обычно смотрят на отчет о финансовом положении, чтобы понять, насколько эффективно компания может использовать свои ресурсы и насколько эффективно она может их финансировать.

Баланс, наряду с отчетом о финансовых результатах, является основными элементами предоставления финансовой отчетности потенциальным кредиторам, таким как банки, инвесторы и поставщики, которые рассматривают, сколько кредитов предоставить фирме.

Баланс позволяет выявлять и анализировать тенденции, особенно в области дебиторской и кредиторской задолженности.

В системе бухгалтерского учета наиболее часто используется метод учета или получение итогового отчета. Метод баланса – это способ представления данных в виде двусторонней таблицы с одинаковыми суммами.

Особое место в бухгалтерском учете и системе занимает финансовая отчетность. Финансовая отчетность отображает финансовые результаты операций и прочих событий за счёт объединения их в крупные категории в соответствии с их экономическими характеристиками. Эти крупные категории называются элементами финансовой отчетности. Элементами, непосредственно связанными с оценкой финансового положения в бухгалтерском балансе, являются активы, обязательства и собственный капитал [27, с. 362].

Особенность бухгалтерского учета заключается в том, что в нем сравниваются активы, права и обязательства (долги). В теории бухгалтерского учета экономические ресурсы в этом смысле называются активами, долгами (обязательствами) - пассивами.

Баланс отражает экономические (имущественные) средства организации в два разреза: с одной стороны, по ее составу и размещению, с другой – по источникам ее образования и целевому назначению. Все эти средства сгруппированы и сгруппированы в балансе в единое денежное измерение. Для того чтобы показать состояние бюджетных средств организации, баланс будет составлять в определенный момент времени, как правило, по первому номеру (месяцу, кварталу). Так как в балансе отображается только состояние экономических средств, то есть показатели

содержатся в статике, а не в динамике, баланс не характеризуется движением и использованием средств. Эта информация получена из текущих бухгалтерских данных из системы бухгалтерского учета.

Большинство балансов публикуются ежеквартально, если компания торгует публично. Однако, эти квартальные отчеты, как правило, не проверяются независимой фирмой. Хотя они в целом надежны, годовой отчет включает бухгалтерский баланс, который обычно анализируется больше, чем любой из квартальных отчетов. Тем не менее, все отчетные периоды дают представление о направлении и финансовом положении компании.

Роль бухгалтерского баланса в системе финансовой отчетности велика, так как данные, представленные в балансе, позволяют разработать наглядное мнение о положении предприятия.

Бухгалтерский баланс показывает общее состояние активов предприятия в их совокупности на определенный момент времени, представляет возможность проведения анализа из структуры и источников образования в разрезе отдельных видов и групп, проследить взаимосвязь и взаимозависимость. Данные баланса используются для выявления наиболее значимых показателей, которые характеризуют финансовую деятельность хозяйствующего субъекта. По данным бухгалтерского баланса определяются обеспеченность предприятия основными средствами, правильность их распределения и использования, уровень рентабельности и др.

Помимо сказанного на основе баланса осуществляется оценка эффективности размещения капитала фирмы, его достаточного объема для текущей и предстоящей финансово-хозяйственной деятельности, объема и структуры заемных средств, а также качество и эффективности их привлечения. Информация бухгалтерского баланса дают возможность контролирующим органам проверять использование средств целевого назначения на предприятии.

Особое важное значение приобретает баланс при осуществлении контроля и изучения производственно-финансовой деятельности

предприятия. При проведении анализа бухгалтерского баланса выявляются скрытые резервы для улучшения деятельности фирмы.

Значимость бухгалтерского баланса перед другими формами отчетности, заключается в том, что они раскрывают и дополняют процесс формирования ряда балансовых статей:

- в отчете о финансовых результатах формируется чистая прибыль, которая затем отражается в пассиве баланса по строке «нераспределённая прибыль (непокрытый убыток)»;

- в отчете о движении денежных средств приводится информация о движении денежных потоков в зависимости от вида деятельности, которая отражается в бухгалтерском балансе по строке «денежные средства и денежные эквиваленты»;

- в отчет о движении капитала формируется информации о собственном капитале организации, которая находит свое отражение в третьем разделе баланса «капитал и резервы»;

- иные приложения отражают информацию, нераскрытую в вышеназванных отчетных формах и приложениях к ним.

Бухгалтерский баланс это способ экономической группировки активов организации, обязательств и источников финансирования деятельности организации в денежной оценке на определенную дату.

Бухгалтерские счета – вариант отражения всех изменений, которым подтверждены хозяйственные средства и источники их формирования за отчетный период под влиянием хозяйственных операций [29, с. 315]. Они накапливают информацию о фактах хозяйственной жизни, открываются по каждой статье баланса и предназначены для учета однородных видов средств и их источников.

Деление баланса на две части- актив и пассив - предопределяет такое же деление счетов. Для учета имущества, которое показывается в активной части баланса открываются активные счета [21, с. 55]. Для учета собственного капитала и обязательств предприятия, которые находят свое

отражение в пассивной части баланса, открываются пассивные счета (рисунок 1.2).

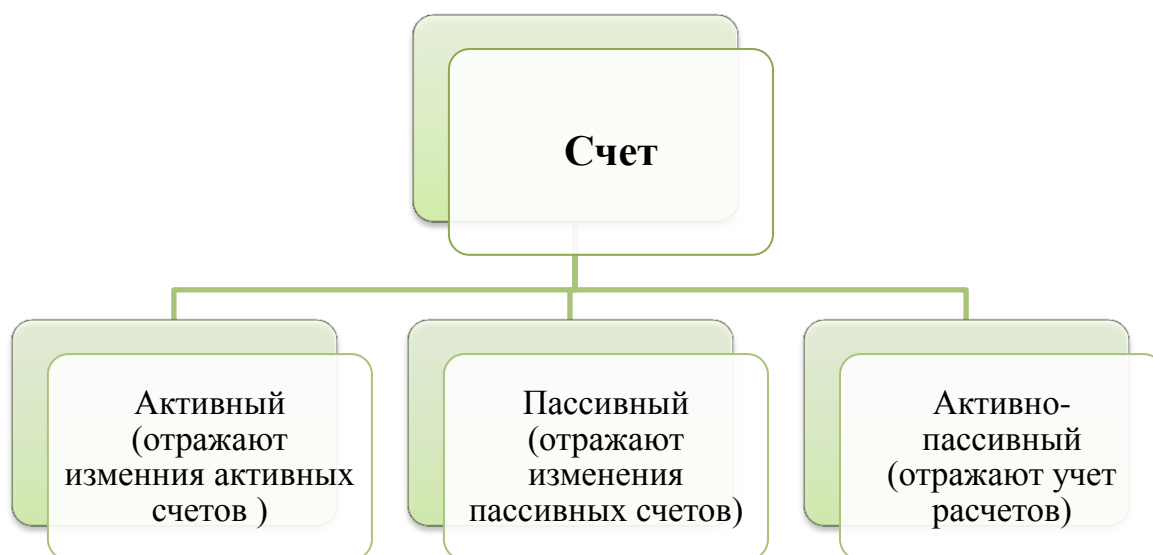


Рисунок 1.2 - Виды счетов

Порядок записей на активных счетах следующий: начальный баланс (начальный баланс) и увеличение средств отражаются на дебете; снижение стоимости экономических активов отражается на кредите.

На пассивных счетах вводятся противоположные записи, т. е. в кредит записывается начальный остаток (начальный остаток) и увеличение стоимости источников средств; дебет отражает снижение стоимости источников средств предприятия.

В конце каждого месяца рассчитывается оборот и отображается итоговый баланс [26, с. 45].

В активно-пассивных счетах, в зависимости от бизнес-транзакции, сальдо может быть, как дебетовым, так и кредитовым.

Кроме классификации счетов на активные и пассивные (классификация по отношению к балансу) счета делятся в зависимости от объема информации (рисунок 1.3).

Для более детального контроля за движением объектов учета на предприятиях в теории учета предусмотрены синтетические и аналитические

счета, первые из которых – обобщают, вторые – детализируют показатели хозяйственной деятельности предприятия (рисунок 1.3).

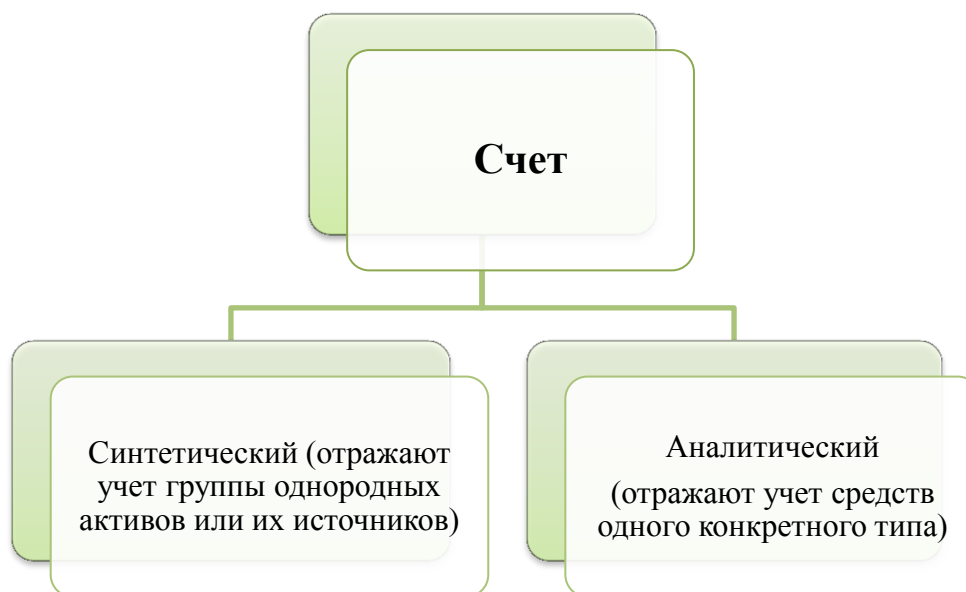


Рисунок 1.3 - Классификация счетов в зависимости от объема информации

Между синтетическим и относящимися к нему аналитическими счетами существует непрерывная взаимосвязь. Она состоит в том, что итоги оборотов и сальдо по аналитическим счетам должны быть равны обороту и сальдо объединяющего их синтетического счета. Для получения сводных данных по счетам бухгалтерского учета и проверки тождественности синтетического и аналитического учета необходимо обобщить данные бухгалтерского учета. Такое обобщение обычно проводится в конце месяца путем составления оборотных ведомостей по синтетическим и аналитическим счетам [25, с. 57].

Для непосредственного управления экономическими активами и их источниками, движения их конкретных видов, стоимости запасов и анализа доходов, прибыли и налогообложения субсчета играют незаменимую роль.

Обеспечивая учет всех хозяйственных операций система счетов предоставляет управленческую информацию с различной степенью детализации, т. е. сводную или подробную [27, с. 362].

Классификация бухгалтерских балансов может быть представлена по следующим признакам на рисунке 1.4.



Рисунок 1.4 - Классификация балансов

Пункт 10 ПБУ 4/99 устанавливает «годовую отчетность организации». По каждому числовому показателю финансовой отчетности (за исключением отчета за первый отчетный период) должны быть представлены сведения за два аналогичных периода.

Организация сама должна принять решение об уровне детализации, но по группам статей отчетности, с учетом требований пункта 11 ПБУ 4/99 «счета организации» [11].

В отечественной литературе рядом авторов выделены следующие функции баланса (рисунок 1.5).

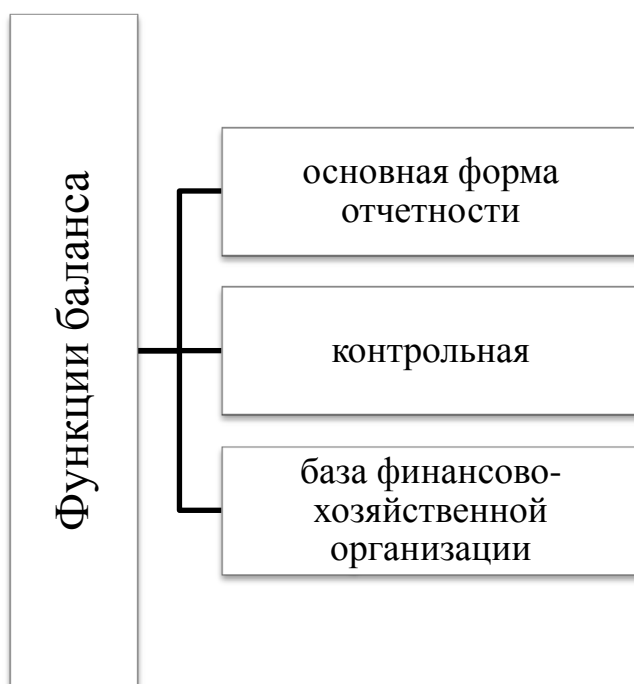


Рисунок 1.5 - Функции баланса

Основным (а в некоторых случаях и единственным) источником информации об экономической и финансовой деятельности компании является опубликованная финансовая отчетность. Корпоративная отчетность в условиях рыночной экономики основана на обобщении финансового учета и представляет собой информационную базу, которая связывает компанию с компанией и старшим членом - пользователями информации о компании.

Финансовая отчетность согласно приказу Министерства финансов России от 02.07.2010 № 66н (в ред. от 06.04.2015 г.) «О формах бухгалтерской отчетности организаций» включает в себя перечень утвержденного набора форм:

- бухгалтерский баланс (см. приложение А, Б, В);
- отчет о финансовых результатах (см. приложение Г, Д, Е);

- приложение к бухгалтерскому балансу и отчету о финансовых результатах, которые включают: отчет об изменениях капитала; отчет о движении денежных средств; отчет о целевом использовании средств; пояснения к бухгалтерскому балансу и отчету о финансовых результатах.

В каждой из форм содержатся данные, которые являются информационной базой для анализа финансово-хозяйственной деятельности организации [7].

Финансовая отчетность должна быть подготовлена в течение 90 дней, но не ранее чем через 60 дней после окончания года. Конкретным днем представления финансовых ведомостей является дата их отправки или фактическая передача.

ПБУ прописан общий подход к составлению бухгалтерской отчетности, в котором выделяются следующие моменты:

- бухгалтерская отчетность должна быть достоверной и полной, должна составляться по нормам действующего законодательства (п. 6 ПБУ);
- она заполняется на русском языке (п. 15 ПБУ) и с указанием сумм в рублях (п. 16 ПБУ);
- по предприятиям с филиалами формируется единая (общая) отчетность (п. 8 ПБУ);
- данные за отчетный год должны быть взаимосвязаны с предшествующими периодами (п. 33 ПБУ);
- выделение информации, отражаемой в отчетности, определяет принцип существенности (п. 25 ПБУ);
- отчетный период — календарный год (п. 13 ПБУ);
- возможно составление промежуточной отчетности (пп. 48–52 ПБУ) ежемесячно или поквартально нарастающим итогом с 2 обязательными формами (бухгалтерского баланса и отчет о финансовых результатах) не позднее 30 дней после окончания периода;
- бухгалтерская отчетность является открытой для доступа заинтересованного круга лиц (п. 42 ПБУ);

- активы и пассивы бухгалтерский баланса делятся на краткосрочные (до 1 года) и долгосрочные (более 1 года) (п. 19 ПБУ);
- учетные данные следует подтвердить проведенной инвентаризацией имущества и обязательств (п. 38 ПБУ);
- зачет между статьями актива и пассива, прибыли и убытков не проводится, кроме случаев, прописанных в ПБУ 4/99 (п. 34 ПБУ);
- показатели необходимо отразить по нетто (чистой) стоимости (п. 35 ПБУ 4/99) [11].

Финансовая отчетность является главным источником информации о деятельности организации, тщательное изучение которой раскрывает причины достигнутых успехов, а также недостатков и проблем в работе организации, помогает определить пути совершенствования ее деятельности.

Учитывая, что бухгалтерская отчетность организации является важнейшим источником информации для анализа ее деятельности, а анализ финансового состояния или его отдельные компоненты имеют наибольшее значение для внутренних и внешних пользователей, то проблема ее использования как информационной основы анализа финансового состояния субъектов хозяйствования представляется актуальной для исследования.

1.2 Структура бухгалтерского баланса

Завершающим этапом учетного процесса предприятия любой организационно-правовой формы и формы собственности является бухгалтерская отчетность, в составе которой - бухгалтерский баланс. Действующий в настоящее время бухгалтерский баланс представляет собой две вертикально расположенные таблицы: первая содержит итоговую информацию обо всех активах организации, вторая – обо всех пассивах. Правильно составленным считается такой баланс, в котором итоги по активу и пассиву равны между собой, и эти итоги в теории бухгалтерского учета носят название валюты баланса.

Активы и обязательства в бухгалтерском балансе представляются с подразделением на долгосрочные, иными словами внеоборотные, и краткосрочные, т.е. оборотные (рисунок 1.6).

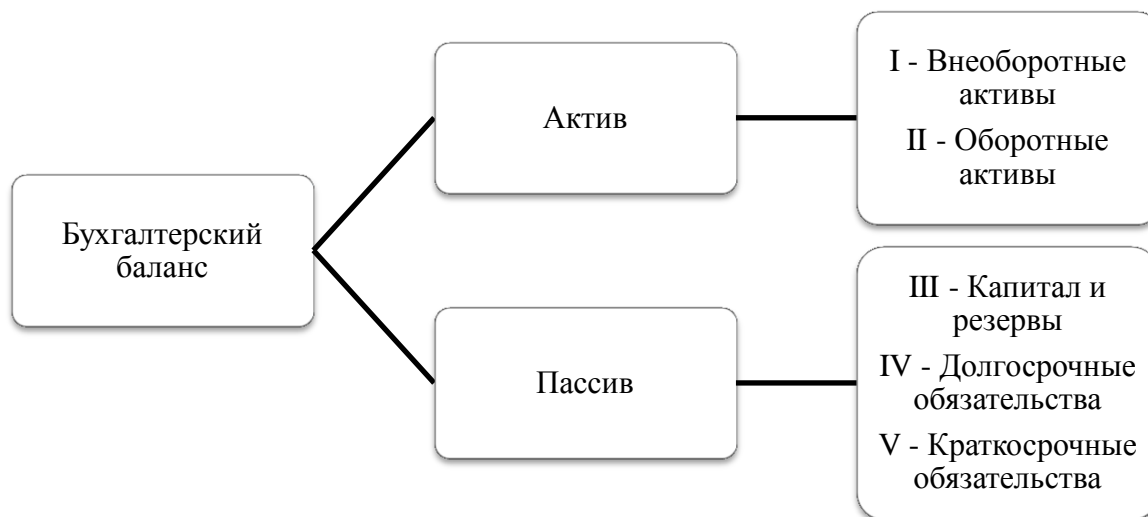


Рисунок 1.6 - Схема бухгалтерского баланса

Из данной структуры вытекает основное балансовое уравнение:

Активы = Собственный капитал + Обязательства

Основным элементом баланса является балансовая статья [19, с. 63].

Каждая строка (статья) баланса имеет свой собственный порядковый номер, что позволяет легче найти ее, а также ссылки на отдельные статьи.

Балансовые статьи сгруппированы в группы и группы по разделам. Объединение балансовых статей в группы или разделы происходит на основе их экономического содержания. Статьи в активе отражают хозяйственные средства в зависимости от стадии их кругооборота и степени ликвидности (подвижности). По отношению к активу баланса, статьи пассива формируются как обязательства, группируются и располагаются по возрастанию степени срочности погашения обязательств.

Статьи актива и пассивов приведены в следующих разделах:

1. Актив баланса, который содержит в себе информацию о ресурсах организации. Данный раздел, в свою очередь, состоит из двух частей:

Внеоборотные активы;

Оборотные активы.

2. Источники формирования актива баланса раскрывает суть источников формирования ресурсов организации. Источники формирования актива, в свою очередь, содержит в себе следующие составляющие:

Капитал и Резервы;

Долгосрочные обязательства;

Краткосрочные обязательства [32].

Итоги источников формирования актива и актива бухгалтерского баланса всегда должны быть одинаковыми.

Стоит отметить, что перечень разделов баланса бюджетных и автономных учреждений несколько отличается от коммерческих организаций, и полностью соответствует разделам Плана счетов бухгалтерского учета Инструкции № 157н.

Баланс государственного (муниципального) учреждения формируется учреждением, осуществляющим ведение бухгалтерского учета по состоянию на 1 января года, следующего за отчетным.

Показатели отражаются в балансе в разрезе:

видов финансового обеспечения деятельности учреждения:

- субсидий на иные цели и на цели осуществления капитальных вложений (графы 3, 7);

- субсидий на выполнение государственного (муниципального) задания (графы 4, 8);

- собственных доходов учреждения, в том числе доходов от оказания услуг (работ), средств по обязательному медицинскому страхованию, средств во временном распоряжении (графы 5, 9);

показателей на начало года (графы 3, 4, 5), на конец отчетного периода (графы 7, 8, 9) и итоговых показателей на начало и конец отчетного периода (графы 6 (сумма граф 3, 4, 5) и 10 (сумма граф 7, 8, 9)).

В графах «На начало года» показываются данные о стоимости активов, обязательств, финансовом результате на начало года, которые должны соответствовать данным граф «На конец отчетного периода» предыдущего года с учетом на начало отчетного года данных по реорганизации (в случае ее проведения) или изменения типа учреждения в целях создания бюджетного (автономного) учреждения, а также иных данных (исправление ошибок прошлых отчетных периодов, внедрение федеральных стандартов бухгалтерского учета для организаций государственного сектора, иные причины), изменивших показатели вступительного баланса в установленных законодательством Российской Федерации случаях.

В графах «На конец отчетного периода» показываются данные о стоимости активов и обязательств, финансовом результате на 1 января года, следующего за отчетным, с учетом проведенных 31 декабря при завершении финансового года заключительных оборотов по счетам бухгалтерского учета [14].

В разделе I «Нефинансовые активы» отражаются показатели наличия основных средств, нематериальных активов учреждения и начисленной амортизации по ним в разрезе недвижимого, особо ценного движимого, иного движимого имущества и имущества - предметов лизинга, а также непроизведенных активов, материальных запасов и вложений в нефинансовые активы по соответствующим счетам бухгалтерского учета.

В разделе II «Финансовые активы» и III «Обязательства» отражаются показатели наличия финансовых активов (денежные средства, финансовые вложения, расчеты с дебиторами) и обязательств учреждения (расчеты с кредиторами) в разрезе соответствующих счетов бухгалтерского учета.

В разделе IV «Финансовый результат» отражаются показатели финансового результата деятельности учреждения, в том числе финансовый результат прошлых отчетных периодов, доходы и расходы будущих периодов.

Главная цель баланса – дать фактическую информацию для анализа и оценки финансового состояния организации, ее финансовой стабильности, в особенности, для определения динамики, состава и структуры источников формирования экономических ресурсов и их рационального размещения, ликвидность оборотных средств и платежеспособности, финансовой автономии или финансовой независимости, прогнозировать финансовое состояние и банкротство.

Бухгалтерский баланс занимает ведущее место в научной концепции бухгалтерского учета и считается наиболее универсальной формой финансовой отчетности.

В соответствии с Федеральным законом «О бухгалтерском учете» №402-ФЗ одной из основных задач бухгалтерского учета является формирование полной информации о деятельности организации и ее имущественном положении для внутренних и внешних пользователей [7]. В связи с этим считается, что чем больше информации, тем лучше. Однако в погоне за количеством цель его представления – полезность - может быть утрачена. Поэтому приоритетной задачей является получение четкой и актуальной информации без изменения детализации, сложности и глубины показателей отчетности. В то же время, в целях сокращения балансовых данных и более рациональной структуры отчетных таблиц, а также устранения вероятности неточных оценок отчетных показателей, особое внимание следует уделить статьям «прочее» [11].

Разделы балансовых активов составляются путем увеличения ликвидности и обязательств – путем консолидации источников.

Признание и учет баланса размера собственного и заемного капитала должны дать собственникам контроль над ожидаемым увеличением капитала.

По оценкам, каждая из сторон финансовой организации может иметь доступ к капиталу только в том случае, если надлежащим образом установлена основа стоимости капитала.

Достижение баланса между экономическими интересами заинтересованных сторон, оценка паритета экономических выгод, фиксация цены на привлечение капитала в организации и формирование в связи с этим минимальной ставки активов и продаж на основе характеристик обязательств и собственного капитала в бухгалтерском балансе.

Система показателей для бухгалтерского баланса в финансовой отчетности основана на принципе сохранения (поддержания) и увеличения финансового капитала, основанном на разделении трех основных элементов баланса: активов, пассивов и собственного капитала [7].

Формированию годового баланса предшествует совокупность необходимых учетных работ, состоящих из нескольких этапов, представленных на рисунке 1.7.

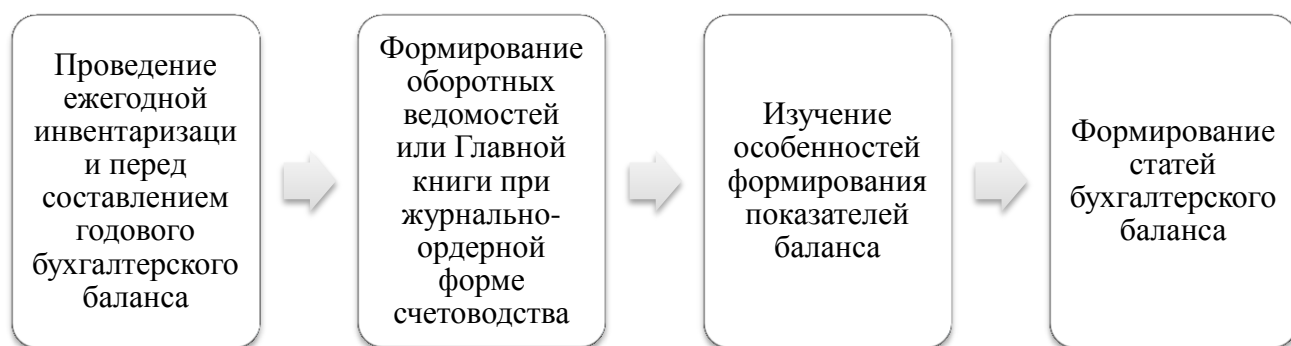


Рисунок 1.7 - Этапы составления бухгалтерского баланса

Для обеспечения достоверности данных бухгалтерского учета и отчетности предприятия обязаны провести инвентаризацию имущества и обязательств, в ходе которой проверяется и документируется их наличие, состояние и оценка.

Балансовый отчет включает данные чистой оценки, то есть за вычетом контрольных значений, которые должны быть указаны в примечаниях к

балансовому отчету и отчету о прибылях и убытках. Поэтому в балансовых данных по нематериальным активам основные средства показываются по остаточной стоимости.

В пояснительной записке к финансовой отчетности представлена дополнительная информация: изменения основных средств, запасов, доходов и расходов, событий после отчетной даты и условных фактов хозяйственной деятельности и др.

Рекомендуется включить информацию о соответствующих данных в пояснительную записку в отдельных разделах. В настоящем примечании раскрываются показатели статей, по которым в балансе и отчете о прибылях и убытках отражаются прочие активы, прочие должники и кредиторы, прочие обязательства, отдельные виды прибылей и убытков в случае их существенности. В пояснительной записке следует дать краткую характеристику деятельности предприятия по ее видам (текущей, инвестиционной и финансовой).

Целесообразно включить в пояснительную записку данных о динамике финансово-экономических показателей предприятия за ряд лет, описаний будущих капитальных вложений, инновационных и экономических мероприятий и другой информации, интересующей возможных пользователей бухгалтерской отчетности.

При проведении инвентаризации организациям необходимо руководствоваться Положением «О бухгалтерском учете и финансовой отчетности в Российской Федерации», утвержденным приказом Министерства финансов Российской Федерации. Количество инвентаризаций в отчетном году, порядок, сроки их проведения, а также состав инвентаризируемого имущества и обязательств определяет руководитель организации, кроме случаев, когда в соответствии с Федеральным законом «О бухгалтерском учете» проведение инвентаризации является обязательным [7].

1.3 Влияние бухгалтерского баланса на управление предприятием

В современных условиях каждой функционирующей организации необходима оценка ее финансового положения. Полная и достоверная информация о финансовом состоянии организации, отражаемая в ее бухгалтерском учете, необходима и как основание для принятия внутренних управленческих решений, и как средство коммуникации с потенциальными инвесторами. Главный источник для оценки финансового положения и ситуации организации - это баланс [36, с. 81].

По данным актива баланса можно делать определенные выводы о состоянии имущества организации, его структуре и изменениях в динамике. Например, уменьшение дебиторской задолженности из года в год выступает хорошим признаком, а ее рост относительно предыдущих периодов может свидетельствовать о проблемах с платежеспособностью покупателей и заказчиков. Однако если увеличение дебиторской задолженности связано с ростом продаж, т.е. рост выручки был обеспечен увеличением срока, предоставляемого покупателям товарного кредита, то такая статья может не считаться проблемной. Постоянно высокий показатель в строке «Денежные средства и денежные эквиваленты» может говорить о стабильности предприятия, но деньги важно оценивать в связке с кредиторской задолженностью, ведь в любой момент может потребоваться перевести их в бюджет или на счет другого предприятия. Также большая сумма денежных средств может свидетельствовать о неэффективном управлении ими. Деньги должны работать и приносить определенный доход, а не обесцениваться на счетах организации [39, с. 63].

Пассив баланса состоит из собственных источников средств и заемных (долгосрочных и краткосрочных). Ситуация, когда собственные источники преобладают над заемными, а долгосрочные обязательства превышают краткосрочные говорит о стабильном финансовом положении организации. А вот значительную величину краткосрочной задолженности и ее рост в динамике необходимо устранять, так как к этим обязательствам относятся,

долги по зарплате, налогам и взносам, просрочка по которым может привести к дополнительным финансовым потерям. Но иногда рост задолженности перед поставщиками может говорить не только о задержке платежей, но и о наличии договоренностей на увеличение времени отсрочки в результате сохранения объемов закупок, оплаты в срок, наличии хороших взаимоотношений с партнерами.

Некоторые ученые и специалисты полагают, что основными критериями оценки финансового состояния организации по-прежнему являются платежеспособность и ликвидность. Анализ платежеспособности и ликвидности предприятия проводится с помощью коэффициентов, затем значения коэффициентов сравниваются с рекомендуемыми и делаются конкретные выводы и предложения в отношении платежеспособности, ликвидности и финансового состояния предприятия в целом.

Коэффициент абсолютной ликвидности ($K_{ал}$) рассчитывается по формуле (1).

$$K_{ал} = \frac{ДС}{КО}, \quad (1)$$

где ДС – денежные средства, руб.;

КО – краткосрочные обязательства, руб.

Данный коэффициент показывает, какая часть текущих обязательств может быть погашена в ближайшее на момент составления бухгалтерского баланса время. Нормативное значение данного показателя в российских условиях – 0,5.

Коэффициент текущей ликвидности ($K_{тл}$) определяется по формуле (2).

$$K_{тл} = \frac{ОА}{КО}, \quad (2)$$

где ОА – оборотные активы, руб.;

КО – краткосрочные обязательства, руб.

Коэффициент текущей ликвидности дает общую оценку ликвидности активов, показывая сколько рублей текущих активов приходится на 1 рубль текущих обязательств. Нормальное значение данного коэффициента – 2.

Комплексный анализ деятельности на основе системы показателей ликвидности и платежеспособности дает возможность всесторонне охарактеризовать потребность в денежных средствах и спрогнозировать финансовую стратегию в условиях существующей экономической нестабильности [41].

Но помимо платежеспособности и ликвидности важно дать оценку финансовой стабильности организации. В то же время финансовое состояние предприятия может быть устойчивым, нестабильным и кризисным. Устойчивое финансовое положение характеризуется способностью функционировать и развиваться, сохранить равновесие активов и пассивов в изменении внешней и внутренней окружающей среды, которая обеспечивает платежеспособность и инвестиционную привлекательность предприятия.

Для обеспечения стабильности своей деятельности предприятие должно иметь довольно гибкую структуру капитала и предоставить непрерывный избыток дохода по отношению к расходам. Кризисное состояние означает, что предприятие осуществляет свою деятельность с нарушениями платежеспособности, но в то же время возможность поддержания баланса остается, если запасы и расходы сформированы за счет собственных оборотных активов и также долгосрочных или краткосрочных заемных средств [18, с. 228].

Чрезвычайно трудно переоценить ценность баланса. В этой форме отчетности каждого предприятия находит отражение информация, необходимая широкому спектру пользователей бухгалтерской отчетности. В то же время каждый пользователь преследует собственные интересы,

рассматривает и анализирует баланс согласно целям и информационным потребностям, важным для него.

Владельцы интересуются информацией о доходности капитала, о финансовой стабильности организации, об успехе реализованной финансовой стратегии. Для получения соответствующей информации с помощью баланса собственники рассчитывают показатели деловой активности, определяют структуру капитала, рациональность его использования, осуществляют поиск возможностей мобилизации внутренних ресурсов [59].

Рабочие и их представители интересуются определением стабильности и доходностью организации как работодателя, потому что интерес этой группы пользователей состоит в получении зарплаты в установленный срок и полностью, и также быть уверенным, что организация будет осуществлять деятельность непрерывно и ей не грозит ликвидация. С этой целью рабочие оценивают финансовую стабильность предприятия и индикаторы доходности.

Поставщики и подрядчики, которые сотрудничают с организацией или планируют подписать контракт с ним, выявляют, в первую очередь, платежеспособность организации в целях оценки соблюдения им условий контракта, а именно, будет ли она в состоянии осуществить платеж за полученные товары, выполненные работы, предоставленные услуги вовремя и в необходимом размере [57].

Кредиторы заинтересованы в том, чтобы снизить свои риски и определить возможность своевременного возврата организацией как должником предоставленных ей во временное пользование средств и уплаты процентов за их использование. В этом отношении они посредством данных баланса выполняют анализ ликвидности и платежеспособность организации.

Также, показатели платежеспособности и конкурентоспособности организации, оцениваются покупателями и заказчиками, с целью определения перспективы дальнейшего ее функционирования на рынке.

Менеджеры используют данные баланса для управления организацией, составления бизнес-планов и прогнозов.

Инвесторы интересуются оценкой целесообразности внедрения своих инвестиций в данное предприятие, соответственно, они внимательным образом интересуются объемом имущества и источниками его финансирования. На основании этого они делают выводы о возможности стабильного получения прибыли от вложений в данное предприятие, а вместе с тем и получения дивидендов.

Налоговые органы и органы государственного управления используют данные, которые содержатся в балансе с целью осуществления контроля за деятельностью предприятия.

Общественность же в целом имеет возможность получения информации о деятельности данной организации, примерной оценке ее благосостояния, диапазоне сферы деловой активности для определения возможного ее вклада в развитие общества [58, с. 232].

Для того чтобы баланс мог быть информативным, а содержащаяся в нем информация могла удовлетворять потребности всех групп пользователей финансовой отчетности, информация о финансовом положении хозяйствующего субъекта должна публиковаться в полном соответствии с согласованной структурой и принципами подготовки финансовой отчетности. А состав и форма баланса сделают его очень своевременным документом.

Подводя итог вышеизложенному, отметим, что роль бухгалтерского баланса в анализе финансового состояния предприятия по-прежнему возрастает, что связано с растущими требованиями к надежности раскрываемой в нем информации и значением этой информации для принятия качественных и верных управленческих решений, которые являются, на наш взгляд, залогом привлекательности предприятия, его конкурентоспособности на российском и мировом рынках.

2 Анализ бухгалтерского баланса ГБПОУ ВО «БТЭТ» за 2016-2018гг.

2.1 Техничко-экономическая характеристика ГБПОУ ВО «БТЭТ»

Государственное бюджетное профессиональное образовательное учреждение Воронежской области «Борисоглебский технологический техникум» (сокращенное наименование ГБПОУ ВО «БТЭТ») является юридическим лицом, имеет гербовую печать, штампы и осуществляет свою деятельность в соответствии с законодательством Российской Федерации, нормативными правовыми актами Воронежской области и Уставом, утвержденным приказом департамента образования, науки и молодежной политики Воронежской области от 17.06.2011г. №583. Техникум подчиняется Департаменту образования, науки и молодежной политики Воронежской области, который является органом исполнительной власти, выполняющим в отношении техникума функции и полномочия учредителя.

Местонахождение учреждения (юридический и почтовый адрес): 397160, Воронежская область, г. Борисоглебск, ул. Советская, 15/Ленинская, 86.

В своей деятельности ГБПОУ ВО «БТЭТ» руководствуется Конституцией Российской Федерации, международными договорами Российской Федерации, федеральными конституционными законами, федеральными законами, иными нормативными правовыми актами Российской Федерации, законами и иными нормативными правовыми актами Воронежской области, муниципальными правовыми актами муниципального образования г. Борисоглебск и Уставом [13].

Имущество техникума является государственной собственностью Воронежской области и закреплено за ним на праве оперативного управления.

Ведение бухгалтерского учета в техникуме осуществляется его бухгалтерией. Бухгалтерия осуществляет свою деятельность на основании положения о бухгалтерии, штат бухгалтерии состоит из трех должностей.

Техникуму открыты лицевые счета в департаменте финансов Воронежской области №№ 20855P99710; 21855P99710.

В соответствии с уставом ГБПОУ ВО «БТЭТ» осуществляет целевую деятельность по подготовке квалифицированных рабочих и специалистов. Уставом предусмотрена деятельность по оказанию платных услуг:

- программа профессиональной подготовки (курсы): 16199 Оператор ЭВМ, 20336 Бухгалтер, 19756 Электрогазосварщик, 16437 Парикмахер, 19149 Токарь, 16675 Повар;

- платное обучение;
- сдача помещений в аренду;
- оказание платных медицинских услуг;
- буфет.

Численность персонала учреждения по штатному расписанию на 01.01.2019 г. – 109 человек. Организационная структура управления техникумом представлена в приложении Ж.

ГБПОУ ВО «БТЭТ» вправе от своего имени приобретать и осуществлять гражданские права и выполнять гражданские обязанности, быть истцом и ответчиком в суде.

ГБПОУ ВО «БТЭТ» обладает на праве оперативного управления обособленным имуществом, находящимся в собственности муниципального образования г. Борисоглебск. Техникум отвечает по своим обязательствам всем находящимся у него имуществом, в том числе приобретенным за счет доходов, полученных от приносящей доход деятельности. Исключение составляет особо ценное движимое имущество, закрепленное за ГБПОУ ВО «БТЭТ» собственником этого имущества или приобретенное за счет средств, выделенных собственником его имущества, а также недвижимое имущество

независимо от того, по каким основаниям оно поступило в оперативное управление ГБПОУ ВО «БТЭТ» и за счет каких средств оно приобретено.

По обязательствам ГБПОУ ВО «БТЭТ», связанным с причинением вреда гражданам, при недостаточности имущества ГБПОУ ВО «БТЭТ», на которое в соответствии может быть обращено взыскание, субсидиарную ответственность несет собственник имущества ГБПОУ ВО «БТЭТ».

Техникумом в 2018 г. приняты и исполнены обязательства в сумме утвержденных плановых назначений.

Втаблице 2.1 представлены основные экономические показатели деятельности ГБПОУ ВО «БТЭТ» за 2016-2018 гг. на основании приложений Г-Е.

Таблица 2.1 - Показатели деятельности ГБПОУ ВО «БТЭТ» за 2016-2018 гг.

Показатель	2016 г.	2017 г.	2018 г.	Темп роста, 2018 к 2016, %	Темп роста, 2017 к 2016, %	Темп роста, 2018 к 2017, %
1. Доходы, всего, руб.	41 799 728,98	36 213 930,93	44 200 648,65	105,7	86,6	122,1
- доходы от собственности	143 193,44	126 159,21	72 688,20	50,8	88,1	57,6
- доходы от оказания платных услуг (работ)	36 928 899,84	28 934 296,72	32 755 287,50	88,7	78,4	113,2
- доходы от операций с активами	-45 698 485,65	-	754 163,00	-1,7	0,0	0,0
- прочие доходы	50 426 121,35	7 153 475,00	10 618 509,95	21,1	14,2	148,4
2. Расходы, руб.	42 325 505,93	38 915 677,12	46 849 647,47	110,7	91,9	120,4
3. Чистый операционный результат, руб.	-525 776,95	-2 701 746,19	-2 648 998,82	503,8	513,9	-98,0
4. Операции с нефинансовыми активами, руб.	44 525 111,30	-2 493 748,38	-1 544 142,50	-3,47	-5,6	61,9
5. Операции с финансовыми	-45 570 635,02	-189 853,02	651 183,22	-1,43	0,4	-343,0

активами, руб.						
----------------	--	--	--	--	--	--

Продолжение таблицы 2.1

6. Операции с обязательствами, руб.	-519 746,77	18 144,81	1 756 039,54	337,9	-3,5	9677,9
7. Операции с финансовыми активами и обязательствами, руб.	-45 050 888,25	-207 997,83	-1 104 856,32	2,5	0,5	531,2

Как видно из таблицы 2.1 доходы ГБПОУ ВО «БТЭТ» в 2017 г. по сравнению с 2016 г. снизились на 13,4 %, составив 36 213 930,93 руб., а в 2018 г. по сравнению с 2017 г. - повысились на 22,1%, и составили 44 200 648,65 руб.

Одновременно с этим мы наблюдаем, что динамика расходов аналогична динамике доходов: в 2017 г. расходы уменьшились на 8,1 % по отношению к 2016 г., составив 38 915 677,12 руб., а в 2018 г. увеличились относительно 2017 г. на 20,4 %.

За анализируемый период в структуре расходов учреждения отсутствуют расходы будущих периодов, что позволяет нам определить чистый операционный результат путем сопоставления доходов и расходов учреждения.

В 2017 г. чистый операционный результат увеличился по сравнению с 2016 г. на 2 175 969,24 руб., а в 2018 г. на 52 747,37 руб. сократился.

На величину чистого операционного результата также повлияли операции с нефинансовыми и финансовыми активами. Величина нефинансовых активов в 2017 г. сократилась на 94,4 % по отношению к 2016 г. что связано, в первую очередь, с постановкой в 2016 г. на балансовый учет земельного участка, ранее учитываемого на забалансовом счете 01, стоимость которого по кадастровым справкам составила 47 455 088,65 руб.

В 2017 и 2018 гг. величина нефинансовых активов формируется за счет чистого поступления основных средств и чистого поступления материальных

запасов, и результат операций по данному показателю составляет минус 2 493 748,38 руб. и минус 1 544 142,50 руб. соответственно.

Показатель операции с финансовыми активами значительно снизился в 2017 г. по сравнению с 2016 г.

За счет сокращения дебиторской задолженности на протяжении исследуемого периода результат операций с финансовыми активами в 2017 г. значительно снизился по сравнению с 2016 г. и составил минус 189 853,02 руб., а в 2018 г. по сравнению с 2017 г. этот показатель увеличился и принял положительное значение, составив 651 183,22 руб.

Одновременно с ростом операций с финансовыми активами растут операции по обязательствам и в 2018г. они составили 2 275 786,31 руб., что выше на 337,9 %, чем в 2016 г.

Таким образом, анализ основных показателей деятельности ГБПОУ ВО «БТЭТ» показал, что темп роста расходов выше темпов роста доходов, что негативно влияет на деятельность учреждения.

Финансирование ГБПОУ ВО «БТЭТ» осуществляется из областного бюджета в соответствии с утвержденной сметой расходов и доходов.

В 2018 г. техникуму выделены субсидии на иные цели:

1) В рамках подпрограммы «Финансовое обеспечение деятельности областных государственных учреждений, подведомственных департаменту образования, науки и молодежной политики Воронежской области» государственной программы Воронежской области «Развитие образования» - 10 261 121,55руб.:

стипендия – 2 235 200,00 руб.;

пособия детям сиротам – 4 270 618,00 руб.;

продукты питания – 2 955 303,55 руб.;

текущий ремонт здания – 800 000,00 руб.

В рамках подпрограммы «Финансовое обеспечение мероприятий по укреплению материально-технической базы учреждения» - 262 300,00 руб.

Обработка учетной информации в учреждении осуществляется автоматизированным способом с применением программы «1С:Предприятие 8 Бухгалтерия государственного учреждения». Учет хозяйственных операций осуществляется в разрезе источников финансирования. Следует отметить, что доходы ГБПОУ ВО «БТЭТ» формируются из четырех источников:

- 2 – приносящая доход деятельность (собственные доходы учреждения);
- 3 – средства во временном распоряжении
- 4 – субсидии на выполнение государственного (муниципального) задания;
- 5 – субсидии на иные цели [15].

Все источники финансирования, кроме собственных доходов учреждения, имеют четкую целевую привязку, а это значит, что на покрытие обязательств по иным целям не могут быть направлены средства, полученные на выполнение государственного задания. Данный принцип расходования бюджетных средств четко прописан в п. 21 Инструкции 157н.

Рабочий план счетов для ГБПОУ ВО «БТЭТ» установлен на основании инструкции № 174н с указанием применяемых в учреждении аналитических счетов. Информация об активах и обязательствах техникума, а также операции с ними отражаются в формах сводных учетных документов, разработанных учреждением самостоятельно в соответствии с п. 7 Инструкции № 157н; приказа от 30.03. 2015 г. № 52н [15].

Систематизация и накопление информации, содержащейся в принятых к учету первичных (сводных) учетных документах в целях отражения ее на счетах бухгалтерского учета и в бухгалтерской отчетности, осуществляется в регистрах бухгалтерского учета класса 05 «Унифицированная система бухгалтерской финансовой, учетной и отчетной документации сектора государственного управления» ОКУД.

Для нужд бюджетного учреждения организованы закупка товаров, выполнение работ и оказание услуг в соответствии с Федеральным законом от 05.04.2013 № 44-ФЗ «О контрактной системе в сфере закупок товаров,

работ, услуг для обеспечения государственных и муниципальных нужд» [9] и планом закупок, а также закупка товаров в соответствии с Федеральным законом от 18.07.2011 № 223-ФЗ «О закупках товаров, работ, услуг отдельными видами юридических лиц» и п. 18.1.9 «Положения о закупке товаров, работ, услуг» [10].

Техникум, осуществляющий образовательную деятельность, имеющий право осуществлять указанную деятельность за счет средств физических и (или) юридических лиц по договорам об оказании платных образовательных услуг. Доход от оказания платных образовательных услуг используется ГБПОУ ВО «БТЭТ» по уставным целям. Платные образовательные услуги не могут оказываться вместо образовательной деятельности, финансовое обеспечение которой осуществляется за счет средств областного бюджета.

Источниками формирования имущества ГБПОУ ВО «БТЭТ», в том числе финансовыми средствами, являются: имущество, установленное собственником или уполномоченным им органом в установленном порядке; имущество, приобретенное за счет бюджетных средств, выделенных на выполнение государственного задания по смете; внебюджетные средства; доходы, полученные от платных видов деятельности, оказываемых ГБПОУ ВО «БТЭТ».

Отраженное в балансе имущество присваивается ГБПОУ ВО «БТЭТ» на правах оперативного управления. Государственная собственность, присвоенная ГБПОУ ВО «БТЭТ» не подлежит изъятию, передаче другим организациям и использованию для выполнения не противоречащих друг другу задач и интересов ГБПОУ ВО «БТЭТ». Предприятие не имеет права отчуждать или распоряжаться иным образом, предоставленным ему имуществом, приобретенным за счет выделенных ему средств на смету, в том числе на аренду. Допускается перевод во временное пользование по согласованию с департаментом образования, науки и молодежной политики Воронежской области. ГБПОУ ВО «БТЭТ» не обладает правом вступать в займовые взаимоотношения с кредитными организациями, другими

юридическими, физическими лицами. Федеральные нормативы финансирования ежегодно утверждаются Государственной Думой единовременно с принятием закона о федеральном бюджете на грядущий год. Доход, полученный ГБПОУ ВО «БТЭТ» от деятельности в виде оказания платных услуг, разрешенной Уставом, а также приобретенное за счет этого дохода имущество, поступает в самостоятельное распоряжение и учитывается на отдельном балансе.

2.2 Анализ структуры и динамики имущества и источников его формирования

Имущественные позиции (имущество) организации представляет собой набор показателей, отражающих ее способность погашать имеющиеся долговые обязательства.

В данной работе структуру и динамику имущества ГБПОУ ВО «БТЭТ» и источников его формирования рассмотрим при помощи горизонтального, вертикального, а также коэффициентного анализа бухгалтерского баланса учреждения.

В ходе горизонтального анализа определяются абсолютные и относительные изменения величин различных статей баланса за определенный период, а в ходе вертикального анализа вычисляется удельный вес. Таким образом, абсолютные балансовые показатели дополняются относительными темпами роста (снижения). Анализ темпов роста за ряд лет позволяет анализировать изменение отдельных статей баланса и прогнозировать их значение [51, с. 90]. Применение коэффициентного анализа осуществляется с учетом ряда особенностей, присущих организациям, деятельность которых финансируется из бюджета. Это проявляется в сведении до минимума количества используемых в анализе коэффициентов. При этом следует отметить, что они дают достаточное количество информации для принятия управленческих решений бюджетного

учреждения и не оказывают отрицательного влияния на качество оценки его деловой активности.

Состав и динамика активов ГБПОУ ВО «БТЭТ» отражены в таблице 2.2.

Таблица 2.2 - Динамика активов ГБПОУ ВО «БТЭТ» на 01.01. 2017-01.01 2019гг.

Показатель	2016 г.	2017 г.	2018 г.	Темп роста 2018/2016, %	Темп роста 2017/2016, %	Темп роста 2018/2017, %
1 Нефинансовые активы (итог I раздела актива)	59 615 804,27	57 122 055,91	55 577 913,41	93,2	95,8	97,3
1.1 Основные средства (остаточная стоимость)	9 502 345,29	7 672 313,76	5 944 382,20	62,6	80,7	77,5
1.2 Непроизводственные активы	47 455 088,65	47 455 088,65	47 455 088,65	100,0	100,0	100,0
1.3 Материальные запасы	2 658 370,33	1 994 653,50	2 178 442,56	81,9	75,0	109,2
2 Финансовые активы (итог II раздела актива)	-56 276 434,02	-54 675 751,56	265 081,60	100,5	97,1	0,48
2.1 Денежные средства	183 393,36	78 665,86	95 575,96	52,1	42,9	121,5
2.2 Дебиторская задолженность по доходам	102 823,45	31 319,91	60 660,09	59,0	30,5	193,7
2.3 Расчеты по авансам выданным	24 248,21	11 838,23	-	-	48,8	-
2.4 Прочие расчеты с дебиторами	-56 586 899,04	-54 810 237,27	-	-	96,9	-
2.5 Расчеты по платежам в бюджеты	-	12 661,71	-	-	-	-
2.6 Дебиторская задолженность по выплатам	-	-	108 845,55	-	-	-
ИТОГ БАЛАНСА	3 339 370,25	2 446 304,35	55 842 995,01	1672,3	73,2	2282,7

На основании данных, отраженных в таблице 2.2, можно сделать вывод о том, что в отчетном 2018 г. по отношению к 2017 г. валюта баланса выросла на 1672,3 % или на 52 503 624,76 руб. и составила 55 842 995,01 руб.

Общая стоимость нефинансовых активов за период 2016-2018 гг. уменьшается. В 2017 г. по отношению к 2016 г. стоимость основных средств снизилась на 19,3 %. Этот показатель в 2018 г. по отношению к 2017 г. снизился на 22,8 % за счет амортизации основных средств и списания двух автомобилей, непригодных к дальнейшей эксплуатации.

Показатель материальные запасы в рассматриваемый период менялся: в 2017 г. балансовая стоимость материальных запасов уменьшилась на 25 % по отношению к предшествующему 2016 г., составив 1 994 653,50 руб., а в 2018 г. увеличилась относительно 2017 г. на 9,2 % и составила 2 178 442,56 руб.

Приказом Минфина РФ от 30.11.2018 № 243н были внесены изменения в инструкцию № 33н [14]. Можно сказать, что за счет вступления данного приказа в силу существенно изменилась структура и содержание показателей баланса вследствие чего можно говорить о новой методологии формирования бюджетным учреждением отчетных балансов. В результате данных изменений можно увидеть, что за счет переноса счета 21006 «Расчеты с учредителем» в раздел III «Обязательства» пассива баланса в 2018 г. сократился актив баланса ГБПОУ ВО «БТЭТ» на сумму 53 396 690,66 руб. по сравнению с 2017 г.

Таким образом, можно отметить, что значительно уменьшились финансовые активы, так если в 2016 г. их общая сумма составляла минус 56 276 434,02 руб., в 2017 г. – минус 54 675 751,56 руб., то в 2018 г. уже 265 081,60 руб.

Денежные средства уменьшились на 104 727,50 руб. в 2017 г. по сравнению с 2016 г. и увеличились на 16 910,10 в 2018 г. по сравнению с 2017 г.

Дебиторская задолженность по доходам уменьшилась на 71 503,54 в 2017 г. по сравнению с 2016 г. и увеличилась на 29 340,18 в 2018 г. по сравнению с 2017 г.

На рисунке 2.1 представлено графическое изображение динамики активов ГБПОУ ВО «БТЭТ» за 2016-2018 гг.

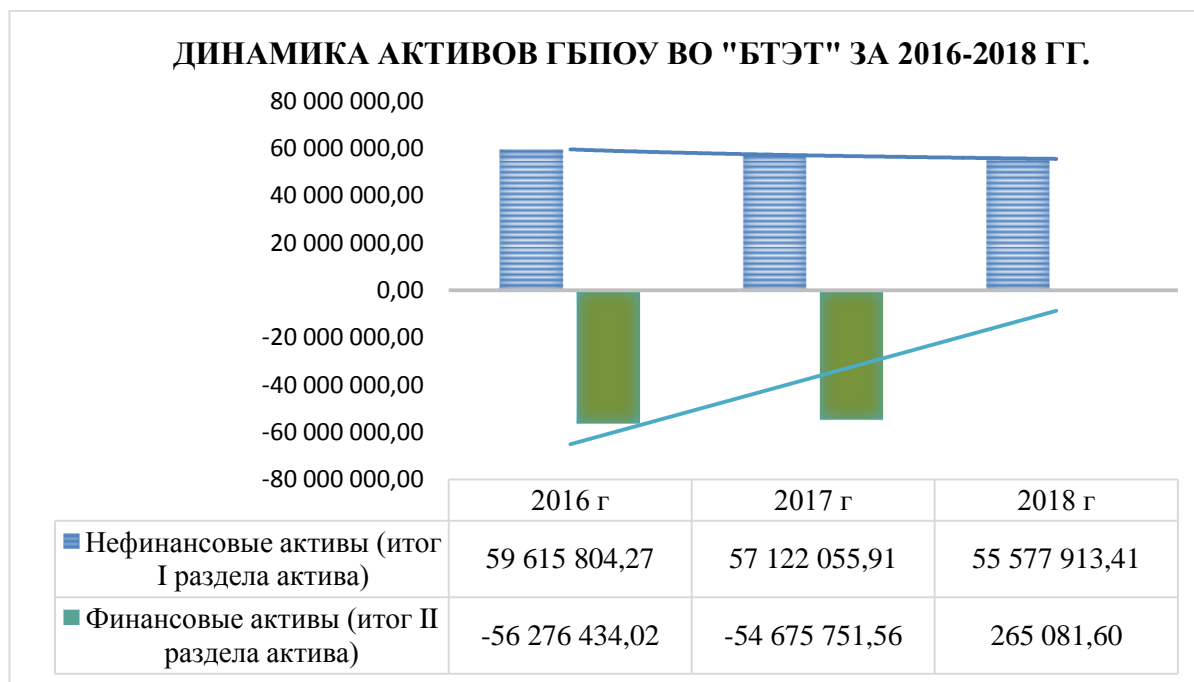


Рисунок 2.1 - Динамика активов ГБПОУ ВО «БТЭТ» за 2016-2018 гг.

Структура и динамика нефинансовых и финансовых активов ГБПОУ ВО «БТЭТ» представлена на рисунке 2.2-2.3.



Рисунок 2.2 – Структура и динамика нефинансовых активов ГБПОУ ВО «БТЭТ» за 2016-2018 гг.



Рисунок 2.3 – Структура и динамика финансовых активов ГБПОУ ВО «БТЭТ» за 2016-2018 гг.

В таблице 2.3 представлена структура активов за 2016-2018 гг.

Таблица 2.3 - Структура активов ГБПОУ ВО «БТЭТ» на 01.01. 2017- 01.01 2019 гг.

Показатель	2016 г.	2017 г.	2018 г.	Отклонение 2018/2016 (+;-)	Отклонение 2017/2016 (+;-)	Отклонение 2018/2017 (+;-)
1 Нефинансовые активы (итог I раздела актива)	1785,2	2335,0	99,5	-1685,7	549,8	-2235,5
1.1 Основные средства (остаточная стоимость)	284,6	313,6	10,6	-274,0	29,0	-303
1.2 непроизводственные активы	1421,1	1939,9	85,0	-1336,1	518,8	-1854,9
1.3 Материальные запасы	79,5	81,5	3,9	-75,6	2,0	-77,6
2 Финансовые активы (итог II раздела актива)	-1685,2	2235,0	0,5	1685,7	3920,2	-2234,5
2.1 Денежные средства	5,5	3,2	0,2	-5,3	-2,3	-3,0
2.2 Расчеты по доходам	3,1	1,3	0,1	-3,0	-1,8	-1,2
2.3 Расчеты по авансам выданным	0,7	0,5	0,0	-0,7	-0,2	-0,5
2.4 Прочие расчеты с дебиторами	-1694,5	-2240,5	0,0	1694,5	-546,0	2240,5
2.5 Расчеты по платежам в бюджеты	0,0	0,5	0,2	0,2	0,5	-0,3
ИТОГ БАЛАНСА	100,0	100,0	100,0	-	-	-

Из данных таблицы 2.3 следует, что в структуре имущества ГБПОУ ВО «БТЭТ» наибольший удельный вес занимают непроизводственные активы: в 2016 г. они составляли 1421,1 % от суммы всех активов организации, в 2017 г. - 1939,9 %, а в 2018 г. их доля составляла 85,0 %.

В структуре финансовых активов наибольшую долю занимают прочие расчеты с дебиторами, которые составляли в 2016 г. минус 1694,5 %, в 2017 г. - минус 2240,5 %, а в 2018 г. данный числовой показатель в составе

отчетности отсутствует в связи с внесенными изменениями в структуру и содержание показателей баланса.

В разделе финансовых активов изменилась структура и большую часть занимают расчеты по платежам в бюджеты, остальную – денежные средства, при этом финансовые вложения отсутствуют. Сложившаяся в отчетном году динамика привела к росту общей суммы финансовых активов с минус 1685,2 % в 2016 г. до 2235,0 % в 2017 г. и до 0,5 % в 2018 г.

В таблице 2.4 проанализирована динамика источников формирования активов ГБПОУ ВО «БТЭТ» за 2016-2018 гг. по данным бухгалтерского баланса.

Таблица 2.4 - Динамика источников формирования активов ГБПОУ ВО «БТЭТ» на 01.01. 2017 - 01.01 2019 гг., руб.

Показатель	2016 г.	2017 г.	2018 г.	Отклонение 2018/2016 (+;-)	Темп роста 2018/2016, %	Темп роста 2017/ 2016, %	Темп роста 2018/2017, %
3. Обязательства	7410,64	39 429,16	94 503 775,02	94 496 363,36	1 275 244,4	532,1	239680,0
3.1 Кредиторская задолженность по выплатам	-	28 797,37	453 130,47	453 130,47	100,0	100,0	1573,5
3.2 Иные расчеты	7410,64	10 631,79	4 054,54	-3 356,10	54,7	143,5	38,1
3.3 Расчеты по платежам в бюджеты	-	-	137 204,02	137 204,02	100,0	-	100,0
3.4 Кредиторская задолженность по доходам	-	-	37 893,83	37 893,83	100,0	-	100,0
3.5 Расчеты с учредителем	-	-	92 575 440,65	92 575 440,65	100,0	-	100,0
3.6 Доходы будущих периодов	-	-	34 388,54	34 388,54	100,0	-	100,0
3.7 Резервы предстоящих расходов	-	-	1 261 662,97	1 261 662,97	100,0	-	100,0

Продолжение таблица 2.4

4. Финансовый результат	3 331 959,61	2 406 875,19	-38 660 780,01	-41 992 739,62	-1160,3	72,2	-1606,3
ИТОГ БАЛАНСА	3 339 370,25	2 446 304,35	55 842 995,01	52 503 624,76	1672,3	73,3	2282,7

В результате изменения отображения статей баланса итог баланса увеличился в 2018г. на 53 396 690,66 руб. Причиной является изменение в анализируемом периоде ГБПОУ ВО «БТЭТ» по статье «Расчеты с учредителями», которая в 2018 г. выросла на 92 575 440,61 руб. Одновременно с данной тенденцией сократился полученный ГБПОУ ВО «БТЭТ» финансовый результат на 1060,3 % или на 41 992 739,62 руб.

В таблице 2.5 на основе данного анализа изучим структуру источников формирования активов ГБПОУ ВО «БТЭТ».

Таблица 2.5 - Структура источников формирования активов ГБПОУ ВО «БТЭТ» на 01.01. 2017 - 01.01 2019 гг., руб.

Показатель	2016 г.	2017 г.	2018 г.	Отклонение 2018/2016, (+;-)	Отклонение 2017/2016, (+;-)	Отклонение 2018/2017, (+;-)
3. Обязательства	0,2	1,6	169,2	169,0	1,4	167,6
3.1 Кредиторская задолженность по выплатам	0,0	1,2	0,8	0,8	1,2	-0,4
3.2 Иные расчеты	0,2	0,4	0,0	-0,2	0,2	-0,4
3.3 Расчеты по платежам в бюджеты	0,0	0,0	0,2	0,2	0,0	0,2
3.4 Кредиторская задолженность по доходам	0,0	0,0	0,1	0,1	0,0	0,1
3.5 Расчеты с учредителем	0,0	0,0	165,7	165,7	0,0	165,7
3.6 Доходы будущих периодов	0,0	0,0	0,1	0,1	0,0	0,1
3.7 Резервы предстоящих расходов	0,0	0,0	2,3	2,3	0,0	2,3

Продолжение таблицы 2.5

4. Финансовый результат	99,8	98,4	-69,2	-169,0	-1,4	-167,6
ИТОГ БАЛАНСА	100,0	100,0	100,0	-	-	-

В структуре источников формирования имущества ГБПОУ ВО «БТЭТ» в 2018 г. 169,2 % занимают обязательства. Доля собственных средств на конец 2018 г. составила отрицательное значение минус 69,2 %. Данная негативная ситуация сложилась из-за недофинансирования ГБПОУ ВО «БТЭТ» в анализируемом периоде.

В таблице 2.6 представлен вертикальный анализ бухгалтерского баланса ГБПОУ ВО «БТЭТ» в 2016-2018 гг.

Таблица 2.6 - Вертикальный анализ бухгалтерского баланса ГБПОУ ВО «БТЭТ» на 01.01. 2017 - 01.01 2019 гг., руб.

Показатель	2016 г.	Уд. вес, %	2017 г.	Уд. вес, %	2018 г.	Уд. вес, %
1. Нефинансовые активы	59 615 804,27	1785,2	57 122 055,91	2335,0	55 577 913,41	99,5
2. Финансовые активы	-56 276 434,02	-1685,2	-54 675 751,56	-2235,0	265 081,60	0,5
ИТОГ БАЛАНСА	3 339 370,25	100,0	2 446 304,35	100,0	55 842 995,01	100,0
3. Обязательства	7410,64	0,2	39 429,16	1,6	94 503 775,02	169,2
4. Финансовый результат	3 331 959,61	99,8	2 406 875,19	98,4	-38 660 780,01	-69,2
ИТОГ БАЛАНСА	3 339 370,25	100,0	2 446 304,35	100,0	55 842 995,01	100,0

Анализ данных таблицы 2.6 показывает следующее:

- за рассматриваемый период сохраняется тенденция снижения доли нефинансовых активов: на 549,8 % в 2017 году и до уровня 0,5 % в 2018 году, также отмечается тенденция снижения доли по статье финансовые активы;

- доля обязательств увеличилась на 1,4 в 2017 г. по сравнению с 2017 г., и на 167,6 в 2018 г. по сравнению с 2017 г. в основном за счет обязательств перед учредителем, сумма которых в отчетности за 2016 и 2017 гг. отражалась в активе баланса, а в отчетности за 2018 г. перенесена в пассив баланса, строка «Обязательства»;

- за анализируемый период сократилась и доля финансового результата.

Таким образом, на основе анализа вертикального баланса отражено общее финансовое положение ГБПОУ ВО «БТЭТ», в тоже время, отражая состояние активов и средств для исполнения своих обязательств.

2.3 Оценка финансового состояния предприятия по данным бухгалтерского баланса

Наиболее важным направлением анализа финансового состояния ГБПОУ ВО «БТЭТ» выступает оценка текущей платежеспособности, т. е. способность техникума расплачиваться по своим обязательствам оборотными активами.

Для бюджетных организаций, деятельность которых финансируется из средств бюджета и направлена на выполнение государственного задания, присущ ряд особенностей, которые необходимо учитывать при проведении анализа его деятельности и финансового состояния.

Специфика государственного бюджетного учреждения состоит в том, что оно не формирует такой показатель как собственный капитал, который фигурирует при расчете различных традиционных коэффициентов, описывающих финансовую устойчивость организации и повсеместно применяемых в коммерческих организациях. Кроме того, пассив его баланса имеет только два раздела: «Обязательства» и «Финансовый результат», что обуславливает использование при расчетах коэффициентов только краткосрочные активы и обязательства, поскольку отсутствуют или сведены к минимуму долгосрочные обязательства со сроком погашения более 12 месяцев.

С учетом вышеуказанного в данной работе для анализа финансового состояния ГБПОУ ВО «БТЭТ» применяется группа коэффициентов, направленных на оценку его ликвидности, которые рассчитываются как

соотношение части или всех текущих активов к текущим пассивам. Таким образом, представляется возможным оценить способность техникума покрыть краткосрочные обязательства оборотными активами. Следует отметить, что в зависимости от степени ликвидности активов выделяют разные коэффициенты: абсолютной ликвидности, текущей ликвидности и критической ликвидности, которые оцениваются с точки зрения краткосрочной перспективы учреждения.

В приложении И, в таблице 2.7 на основании отчета о финансовых результатах и бухгалтерского баланса представлена система показателей ликвидности, методика их расчета и анализ.

Рассмотрев по данным таблицы 2.7 динамику показателей ликвидности видно, что в 2018 году ГБПОУ ВО «БТЭТ» имел возможность за счет оборотных средств погасить только 0,3 % своих обязательств перед кредиторами. Если рассматривать коэффициент текущей ликвидности с точки зрения минимизации рисков, то уровень должен быть выше 1,0, однако, как видим коэффициент на 01.01.2019 г. составляет 0,003, что меньше 1 и говорит о том, что у техникума оборотных средств недостаточно, чтобы закрыть свои краткосрочные обязательства, а соответственно, о неплатежеспособности учреждения.

С учетом особенности расходования денежных средств бюджетным учреждением, судить о его платежеспособности целесообразно по показателю абсолютной ликвидности. В 2018 г. коэффициент абсолютной ликвидности показывает, что ГБПОУ ВО «БТЭТ» может покрыть за счет денежных средств 36 % обязательств перед кредиторами.

Коэффициент соотношения дебиторской и кредиторской задолженности имеет важное практическое значение и характеризует в 2018 г. возможность ГБПОУ ВО «БТЭТ» покрыть средствами в расчетах с дебиторами лишь 0,2 % обязательств. В 2017 г. по сравнению с 2016 г. значение коэффициента – 0,794, т.е. более приближенное к нормативному значению, равному 0,9-1. Наибольшее значение данный коэффициент принял

на конец 2016 г. и составил 13,875 за счет образовавшейся дебиторской задолженности, а именно – просроченной задолженности по арендной плате и возмещению арендаторами коммунальных услуг.

Однако, в данном случае, говорить о неэффективном использовании имеющихся финансовых ресурсов техникумом не приходится, поскольку коэффициент соотношения дебиторской задолженности и кредиторской задолженности это постоянно изменяющаяся величина, рассчитывать и отслеживать которую в процессе деятельности необходимо регулярно. Также, необходимо помнить, что эффективность использования выделенных из бюджета средств на выполнение конкретных целевых программ подвергается тщательному учредительному контролю, поэтому в рамках данного учреждения сомневаться в эффективности использования ресурсов не приходится.

Графическое изображение динамики показателей ликвидности за анализируемый период представлено на рисунках 2.4-2.6.

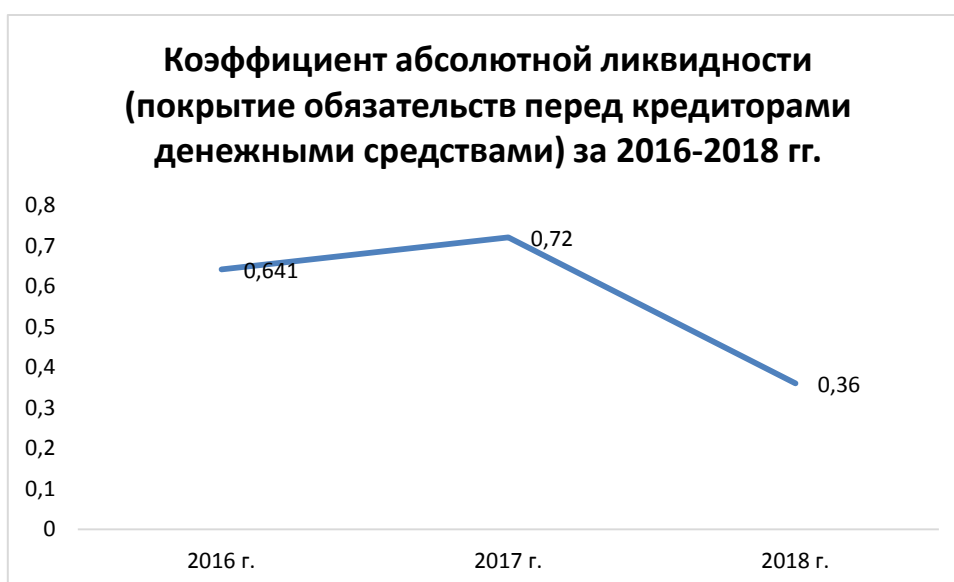


Рисунок 2.4–Коэффициент абсолютной ликвидности за 2016-2018 гг.



Рисунок 2.5–Коэффициент текущей ликвидности за 2016-2018 гг.



Рисунок 2.6–Коэффициент соотношения дебиторской и кредиторской задолженности за 2016-2018 гг.

На рисунке 2.4 видно как изменялся коэффициент соотношения дебиторской и кредиторской задолженности ГБПОУ ВО «БТЭТ» за анализируемый период.

Не менее важным аспектом анализа финансового состояния техникума является оценка его финансовой устойчивости. То есть чем выше доля собственных средств у ГБПОУ ВО «БТЭТ» в общей величине источников

формирования имущества, тем более техникум финансово устойчив. Финансовая устойчивость будет достаточной при наличии собственных и приравненных к ним средств не меньше величины долгосрочных активов ГБПОУ ВО «БТЭТ».

В приложении К, таблица 2.8, представлена методика и динамика финансовой устойчивости ГБПОУ ВО «БТЭТ». По данным таблицы 2.8 видно, что в результате снижения собственных средств ГБПОУ ВО «БТЭТ» привело в анализируемом периоде к улучшению финансовой устойчивости ГБПОУ ВО «БТЭТ». Коэффициент автономии в 2018 г. повысился на 0,054 в сравнении с 2016 годом и составил 1,052.

Коэффициент автономии позволяет выявить зависимость учреждения от кредитных средств. Поскольку автономия предприятия во многом определяется ее отраслью, можно встретить разные нормативы для этого коэффициента, от 0,3 до 0,7. Высокое значение коэффициента свидетельствует о стабильной работе предприятия.

Как мы видим, значение коэффициента автономии в ГБПОУ ВО «БТЭТ» на начало года – 0,984, что свидетельствует об увеличении финансовой независимости учреждения. На конец года коэффициент автономии – выше по сравнению с началом года, он составил 1,052 – это вызвано снижением кредиторской задолженности, но это по-прежнему ниже порогового значения.

Коэффициент финансовой зависимости - показатель, обратный коэффициенту финансовой независимости, определяется отношением общей величины финансовых ресурсов к сумме источников собственных средств. Экономический смысл показателя коэффициента финансовой зависимости состоит в определении какой размер всех финансовых ресурсов организации приходится на 1 рубль собственных средств.

Положительной считается тенденция к снижению показателя. Как и каждое предприятие, ГБПОУ ВО «БТЭТ» стремится увеличивать долю собственных средств с целью повышения стабильности функционирования.

Для более точной оценки финансовой устойчивости ГБПОУ ВО «БТЭТ» необходимо в качестве собственных источников формирования активов ГБПОУ ВО «БТЭТ» рассмотреть не только полученные финансовый результат, но и такую статью, как расчеты с учредителем, которые в отчетности за 2018 г. учитываются в третьем разделе баланса «Обязательства» и существенно меняют картину динамики используемых в работе показателей.

Расчет коэффициентов финансовой устойчивости с учетом расчетов с учредителем ГБПОУ ВО «БТЭТ» представлен в Приложении Л, таблица 2.9.

Данные таблицы 2.9 показывают, что с учетом обязательств перед учредителем, финансовая устойчивость ГБПОУ ВО «БТЭТ» по сравнению с таблицей 2.8 немного повысилась. Значение коэффициента автономии в 2018 г. приняло значение равное 1, приблизилось к нормативному значению (0,8-0,9). Также на конец 2018 г. по сравнению с началом анализируемого периода снизилось значение коэффициента финансовой зависимости на 0,009.

Данный показатель показывает из каких источников (собственных или заемных) поступают основные денежные потоки предприятия, т.е. какая доля вложений в общей сумме активов сформирована из собственного капитала организации. Отсюда следует его другое название - коэффициент финансовой устойчивости. Чем ниже коэффициент, тем ниже считается финансовая устойчивость (из-за роста задолженности компании по отношению к величине капитала собственников по балансу). Возникает также опасность дефицита денежных средств. Проще говоря, данный показатель характеризует зависимость предприятия от кредиторов.

На протяжении анализируемого периода коэффициент составляет 0,998 в 2016 г., в 2017 г. – 0,984, в 2018 г. – 1,000. Оптимальное значение коэффициента финансовой зависимости определяется теми же соотношениями собственного и заемного капитала, как и у родственных показателей – коэффициента автономии и коэффициента финансового

левериджа. То есть, нормальным считается коэффициент финансовой зависимости не более 0,6-0,7. Оптимальным является коэффициент 0.5 (т.е. равное соотношение собственного и заемного капитала). Коэффициент финансовой зависимости повысился с 0,002 в 2016 г. до 0,011 в 2018 году.

В результате можно сделать вывод, что коэффициент ниже нормы и это обусловлено отраслевой особенностью учреждения, поскольку собственный капитал у бюджетных учреждений отсутствует, а источники финансирования имеют четкую целевую привязку. В целом оценка финансового результата деятельности ГБПОУ ВО «БТЭТ» затруднительна, о результативности деятельности здесь можно судить по степени расходования целевых средств, как видно из финансовой отчетности, у техникума остатки средств на конец года по полученным целевым средствам отсутствуют. На протяжении исследуемого периода мы видим, что темпы роста расходов опережают темпы роста расходов.

Как показывает практика, для бюджетных учреждений коэффициенты финансовой устойчивости требуют серьезной адаптации. Среди источников финансирования учреждения наибольший объем (до 90%) занимают средства от учредителя, и остается не известным, являются ли они собственными или это заемные средства. По сути, 90 % пассивов зависят от одного источника финансирования и практически все основные средства закреплены за учреждением на праве оперативного управления, а принадлежат они учредителю на праве собственности. Устойчиво ли при этом финансово учреждение – необходимо рассматривать в каждом отдельном случае [17].

Анализ отчета о финансовых результатах деятельности и бухгалтерского баланса ГБПОУ ВО «БТЭТ» показал, что в анализируемом периоде техникум столкнулся с недофинансированием расходов, а это в свою очередь стимулирует руководителя техникума искать способы привлечения дополнительных денежных средств за счет приносящей доход деятельности, разрешенной уставом учреждения.

3 Мероприятия, направленные на улучшение финансового состояния ГБПОУ ВО «БТЭТ»

3.1 Мероприятия, связанные с увеличением финансовой устойчивости

На основе проведенного во 2 главе анализа динамики баланса ГБПОУ ВО «БТЭТ» рекомендуются следующие мероприятия по улучшению его финансового состояния:

1. Расширить перечень оказываемых дополнительных платных видов услуг ГБПОУ ВО «БТЭТ».

2. Увеличить качество предоставляемых услуг, путем набора в штат более высококвалифицированных кадров.

3. Пересмотреть систему расчетов со студентами за оказанные услуги путем предоставления возможности учащимся, испытываемым финансовые трудности, вносить оплату за обучение в виде рассрочки.

4. Принимать меры по сокращению суммы дебиторской задолженности от студентов, а именно: заблаговременно напоминать студентам о долговых суммах и допускать к сдаче сессии, как правило, только при условии оплаты за обучение.

5. Увеличить объем оказываемых услуг путем привлечения абитуриентов не только прилежащих к г. Борисоглебск районов, но и с более отдаленных территорий. Этого можно добиться благодаря усилению рекламной кампании посредством прямого общения с потенциальными абитуриентами, обучающихся в школах, размещению информации о ГБПОУ ВО «БТЭТ» на городских досках объявлений и в местной прессе. Не менее важным будет принятие активного участия в ярмарках образовательных услуг экспертов для рабочих мест Воронежа и Воронежской области и др. по соответствующим специальностям.

Таким образом предлагается разработка рекламной кампании, направленной на повышение узнаваемости ГБПОУ ВО «БТЭТ» в России.

Целью данной кампании будет являться продвижение ГБПОУ ВО «БТЭТ» среди потенциальных студентов в Российской Федерации. Также целью является укрепление благоприятного имиджа предприятия, увеличение объема оказываемых услуг. Основными средствами рекламного продвижения ГБПОУ ВО «БТЭТ», которые мы будем использовать, будут являться:

- реклама по телевидению – в качестве основного канала будет использовать телеканал НТВ, так как он является одним из популярных российских телеканалов. Время для телевизионного ролика выберем следующее 18-00, так как в это время у телеэкранов собирается довольно-таки большая часть аудитории. Продолжительность ролика будет составлять 15 секунд.

- реклама на радио – данный вид рекламы отличается также широтой охвата аудитории и относительно низкой стоимостью рекламы. Рекламу лучше всего запускать после выпусков новостей.

- реклама в Интернете. В настоящее время Интернет и социальные сети уже полностью захватили мир – поэтому реклама различных товаров там стала обыденной вещью. У многих предприятий есть уже свои корпоративные сайты в Интернете, странички в социальных сетях, своя целевая аудитория.

Определим характеристику и состав затрат на данное мероприятие в таблице 3.1.

Таблица 3.1 - Затраты на внедрение рекламной кампании

Мероприятие	Затраты, руб.	Период
Реклама на телевидении (телеканал НТВ, 15 секунд, время – 18:20)	1 выход – 3119 руб., 30 выходов – 93 570 руб.	месяц
Интернет-реклама (размещение баннера)	57 000	месяц
Контекстная реклама (Яндекс и Гугл)	27 200 – за 3000 кликов по двум системам	полгода

Продолжение таблицы 3.1

Создание страницы в социальной сети Вконтакте	создание бесплатное	не ограничен
Реклама техникума на радиостанции (скидка 20%)	4496 руб.	4 месяца
Итого	182 266 рублей	

Данная рекламная акция позволит увеличить финансовый результат на 30%.

Далее на основании данных по экономической деятельности ГБПОУ ВО «БТЭТ» за 2018 год прогнозируем результаты от внедрения в таблице 3.2.

Таблица 3.2 - Прогнозы результатов от внедрения рекламной кампании по повышению узнаваемости ГБПОУ ВО «БТЭТ»

Показатель	До проведения мероприятия, руб.	После проведения мероприятия, руб.	Абсолютное отклонение, руб.	Темп роста, %
Финансовый результат	-38 660 780,01	-27 062 546,01	11 598 234,00	130,0%
Обязательства перед кредиторами, руб.	1 520 334,37	1 520 334,37	-	-
3 Общая величина источников формирования имущества техникума, руб.	-37 140 445,64	-37 140 445,64	-	-
4 Коэффициент автономии (стр.1 / стр. 3)	1,041	0,729	-0,312	-
5 Коэффициент финансовой зависимости (стр. 2 / стр. 3)	-0,041	-0,041	-	-

Из таблицы 3.2 видно, что в результате повышения размера собственных средств ГБПОУ ВО «БТЭТ» привело в анализируемом периоде к улучшению финансовой устойчивости ГБПОУ ВО «БТЭТ». Коэффициент автономии после внедрения мероприятия снизился на 0,312 в сравнении с показателем до предложенных мероприятий и составил 0,729. Однако необходимо отметить, что снизилось отрицательное значение собственных средств организации.

3.2 Рекомендации, направленные на улучшение платежеспособности

Для совершенствования финансово-хозяйственной деятельности и повышения платежеспособности необходимо расширять внебюджетные источники финансирования.

Привлечение внебюджетных средств может быть организовано внутри организации за счёт:

- оказание платных услуг, предусмотренных уставом;
- сдача в аренду имущества;
- осуществление предпринимательской деятельности;
- получение дохода от распоряжения имуществом, приобретенным за счет внебюджетных средств, и др.

Эффективное использование внебюджетных источников финансирования направлено на обеспечение экономической самостоятельности ОУ, что является важнейшей задачей реформирования системы образования. В организационном плане реформа предусматривает преобразования ОУ в автономные некоммерческие организации в собственности государства или муниципалитетов [11, с. 99].

Для повышения эффективности управленческих решений по внебюджетным источникам финансирования и, соответственно, повышения самостоятельности ОУ предполагается внедрить принцип целевого подушевого бюджетного финансирования (объем финансирования ОУ зависит от численности учащихся). Однако бюджетное финансирование направлено лишь на обеспечение нормативов государственного стандарта общего образования, поэтому при переходе к экономической самостоятельности неизбежно возникают проблемы, связанные, во-первых, с поиском дополнительных внебюджетных источников финансирования, во-вторых, с достижением конкурентоспособности на рынке образовательных услуг.

Как уже упоминалось выше, в соответствии с Законом об образовании ОУ имеют право на осуществление предпринимательской и иной приносящей доход деятельности. Среди возможных путей организации внебюджетного финансирования необходимо выделить: оказание дополнительных образовательных услуг, курсы по подготовке к поступлению в вузы, развивающие курсы, оздоровительные мероприятия, в том числе спортивные секции, организационные услуги, в том числе организация досуга учащихся, средства совета попечителей, спонсорские средства. Также конкурентные преимущества могут быть достигнуты за счет сотрудничества с вузами, формирования профильных классов, организации на базе ОУ центров образования, включающих как общеобразовательную ступень, так и дошкольное и дополнительное образование и т.п.

В последние годы в российской образовательной практике большое внимание уделяется внедрению инноваций в учебный процесс. Поэтому специалисты образовательной сферы все чаще говорят о необходимости использования дистанционных образовательных технологий ДОТ в учебном процессе.

Дистанционные образовательные технологии (ДОТ) – это совокупность методов и инструментов, предназначенных для обучения на расстоянии, метод преобразования классического курса обучения в электронный ресурс, способ показа электронного курса [9, с. 81].

Дистанционные технологии являются одним из составляющих процесса дистанционного обучения. Так, ЮНЕСКО определяет дистанционное обучение как «учебный процесс и систему, в которых вся или значительная часть обучения осуществляется кем-то или чем-то, удаленным во времени и пространстве от ученика».

В таблице 3.3 отразим затраты на создание нового учебного курса.

Таблица 3.3 - Затраты на создание учебного курса

Содержание	Затраты времени	
	От, часов	До, часов
Курсы на основании веб-технологий (дистанционные занятия с инструктором с использованием двухстороннего аудио обмена)	20	50
Текст и графический материал	100	150
Стоимость программного обеспечения, руб.	62 500	
Заработная плата преподавателя в месяц, руб.	37 500	
Годовая заработная плата, руб.	337 500	
Отчисления из заработной платы, руб.	74 250	
Затраты на связь, руб.	750	
Затраты на электроэнергию, руб.	700	
Амортизация оборудования, руб.	2450	

Таким образом затраты за 9 месяцев по предоставленному курсу составят:

$$62500 + 337\,500 + 74\,250 + 6750 + 6300 + 22\,050 = 509\,350 \text{ руб.}$$

Затраты в месяц по представленному курсу составят:

$$509\,350 / 9 = 56\,594 \text{ руб. в месяц}$$

При предоставлении планируемого объема курсов - 10 человек в месяц, затраты на курс составят:

$$56\,594 / 10 = 5\,659,4 \text{ руб.}$$

Стоимость за 1 курс составит:

$$5\,659,4 + (5\,659,4 * 30\%) = 7\,357,22 \text{ руб.}$$

Стоимость курса -7 357,22 руб. При условии, что будет набрана группа из 10 человек, цена услуги в месяц на одного человека, полученная прибыль составит:

$$7\,357,22 * 10 * 9 = 662\,149,8 \text{ руб.}$$

Прибыль от проведения курса составит:

$$662\,149,8 - 509\,350,0 = 152\,799,8 \text{ руб.}$$

ЧП = 152 799,8 – ((152 799,8 * 18 / 118) – (152 799,8 * 20 / 100)) = 98 935,4 руб.

Таблица 3.4 - Прогнозы результатов от внедрения курса

Показатели	До внедрения мероприятия	После внедрения мероприятия,	Отклонение, (+/-)
1 Денежные средства, руб.	95 575,96	194 511,36	98 935,4
2 Финансовые вложения, руб.	-	-	-
3 Средства в расчетах с дебиторами, руб.	169 505,64	169 505,64	-
4 Вложения в финансовые активы	-	-	-
5 Итого Оборотных активы, руб. (стр. 1 + стр. 2 + стр. 3 + стр. 4)	265 081,6	364 017	98 935,4
6 Обязательства, руб.	94 503 775,02	94 503 775,02	
7 Коэффициент абсолютной ликвидности (покрытие обязательств перед кредиторами денежными средствами) (стр. 1 + стр. 2) / стр. 5	0,36	0,53	0,17
8 Коэффициент текущей ликвидности (покрытие обязательств перед кредиторами оборотными активами) (стр. 5 / стр. 6)	0,003	0,004	0,001

Таким образом внедрение нового вида курса позволит увеличить прибыль ГБПОУ ВО «БТЭТ» на 98 935,4 руб. В результате платежеспособность ГБПОУ ВО «БТЭТ» повысится. Коэффициент текущей ликвидности повысится на 0,17 и составит 0,53, а абсолютной ликвидности на 0,001.

Подводя итог, хочется отметить, что полученная от предложенного мероприятия прибыль может быть направлена на развитие материальной базы для осуществления и усовершенствования платных образовательных услуг, поскольку целевые средства не могут быть направлены на развитие данного направления, то техникуму придется внедрять и развивать данное направление за счет средств от приносящей доход деятельности.

Заключение

Бухгалтерский баланс является основной формой бухгалтерской (финансовой) отчетности. В нем содержатся данные об имуществе организации и источниках формирования данного имущества на отчетную дату.

Роль бухгалтерского баланса в анализе финансового состояния предприятия по-прежнему возрастает, что связано с растущими требованиями к надежности раскрываемой в нем информации и значением этой информации для принятия качественных и верных управленческих решений, которые являются, на наш взгляд, залогом привлекательности предприятия.

В первой главе рассмотрены, понятие и структура бухгалтерского баланса, место баланса в системе отчетности предприятия, его влияние на управление предприятием, дана классификация балансов, а также представлены задачи, которые бухгалтерский баланс выполняет.

К основным методам проведения анализа бухгалтерского баланса относятся статистические методы, аналитический и ситуационный анализ, а также индукция и дедукция.

Информационной базой исследования бухгалтерского баланса являются непосредственно бухгалтерский баланс, отчет о финансовых результатах и приложения к ним.

В качестве нормативно-законодательной базы бакалаврской работы использовались: Федеральный закон от 06.12.2011 № 402-ФЗ «О бухгалтерском учете», Федеральный закон № 208-ФЗ от 27.07.2010 г. «О консолидированной финансовой отчетности», Приказ Минфина России от 29.07.1998 № 34н «Об утверждении Положения по ведению бухгалтерского учета и бухгалтерской отчетности в Российской Федерации», Приказ Минфина России от 25.03.2011 N 33н «Об утверждении Инструкции о порядке составления, представления годовой, квартальной бухгалтерской

отчетности государственных (муниципальных) бюджетных и автономных учреждений», Приказ Минфина России от 01.12.2010 N 157н «Об утверждении Единого плана счетов бухгалтерского учета для органов государственной власти (государственных органов), органов местного самоуправления, органов управления государственными внебюджетными фондами, государственных академий наук, государственных (муниципальных) учреждений и Инструкции по его применению», Приказ Минфина РФ от 06.07.1999 N 43н Об утверждении Положения по бухгалтерскому учету «Бухгалтерская отчетность организации» (ПБУ 4/99).

Во второй главе рассмотрена экономическая характеристика ГБПОУ ВО «БТЭТ», проведено исследование структуры и динамики имущества и источников его формирования, дана оценка финансового состояния предприятия по данным бухгалтерского баланса образовательного учреждения. В ходе работы были выявлены изменения в финансовом состоянии учреждения и факторы, вызвавшие эти изменения.

В третьей главе предложены рекомендации, направленные на улучшение финансового состояния ГБПОУ ВО «БТЭТ»:

- расширить перечень оказываемых дополнительных платных видов услуг ГБПОУ ВО «БТЭТ»;
- увеличить качество предоставляемых услуг, путем набора в штат более высококвалифицированных кадров;
- пересмотреть систему расчетов со студентами за оказанные услуги путем предоставления возможности учащимся, испытываемым финансовые трудности, вносить оплату за обучение в виде рассрочки;
- принимать меры по сокращению суммы дебиторской задолженности от студентов, а именно: заблаговременно напоминать студентам о долговых суммах и допускать к сдаче сессии, как правило, только при условии оплаты за обучение;

- увеличить объем оказываемых услуг.

Основным мероприятием по улучшению финансового состояния техникума является создание нового учебного курса с использованием дистанционных технологий обучения на платной основе.

Внедрение предложенных рекомендаций на предприятии позволит хоть и незначительно, но все же, повысить экономическую самостоятельность техникума за счет привлечения дополнительных внебюджетных средств. Средства, полученные от такой деятельности, позволяют своевременно обновлять основные средства, а также решать множество социальных задач, в виде улучшения условий труда и отдыха своего персонала.

Внедрение дистанционной формы обучения позволит техникуму быть в числе других учебных учреждений города Борисоглебск более привлекательным, поскольку ни одно действующее на данный момент образовательное учреждение еще не внедрило данную систему обучения, тем самым, это повысит интерес не только абитуриентов, но и всех желающих получить дополнительное образование или пройти профессиональную подготовку.

Таким образом, основная цель бакалаврской работы достигнута и поставленные задачи решены.

Список используемой литературы

1. Гражданский кодекс РФ [Электронный ресурс] от 30.11.1994. № 51-ФЗ (в ред. 01.01.2019 г.) // СПС КонсультантПлюс, 2019.
2. Налоговый кодекс РФ (часть первая) [Электронный ресурс]: приказ Министерства Финансов Российской Федерации от 31.07.1998 № 146-ФЗ // СПС КонсультантПлюс, 2019.
3. Трудовой кодекс Российской Федерации от 30.12.2001 N 197-ФЗ (ред. от 27.12.2018)// СПС КонсультантПлюс, 2019.
4. Об утверждении Положения по ведению бухгалтерского учета и бухгалтерской отчетности в Российской Федерации : Приказ Минфина России от 29.07.1998 № 34н (ред. от 11.04.2018) // СПС КонсультантПлюс, 2019.
5. Положение по бухгалтерскому учету «Учетная политика организации» утв. приказом Минфина России от 06.10.2008 № 106н (ред.от 28.04.2017 № 69н) // СПС КонсультантПлюс, 2019.
6. План счетов утв. приказом Минфина РФ от 31 октября 2000 г. N 94н (в редакции от 08.11.2010) // СПС КонсультантПлюс, 2019.
7. О бухгалтерском учете: Федеральный закон от 06.12.2011 № 402-ФЗ (в ред. от 19.07.2017 г.) // СПС «Консультант плюс», 2019.
8. О консолидированной финансовой отчетности: Федеральный закон № 208-ФЗ от 27.07.2010 г. (в ред. от 08.01.2019 г.) // СПС «Консультант плюс», 2019.
9. О контрактной системе в сфере закупок товаров, работ, услуг для обеспечения государственных и муниципальных нужд: Федеральный закон от 05.04.2013 № 44-ФЗ) (с изм. и доп., вступ. в силу с 28.03.2019) // СПС «Консультант плюс», 2019.
10. О закупках товаров, работ, услуг отдельными видами юридических лиц: Федеральный закон от 18 июля 2011 года № 223-ФЗ // СПС «Консультант плюс», 2019.

11. Об утверждении Положения по бухгалтерскому учету «Бухгалтерская отчетность организации» (ПБУ 4/99): Приказ Минфина РФ от 06.07.1999 N 43н (ред. от 08.11.2010, с изм. от 29.01.2018) // СПС «Консультант плюс», 2019.

12. Международный стандарт финансовой отчетности «Выручка» (IAS) 18 (с изм. и доп., вступ. в силу с 01.01.2018) [Электронный ресурс]: от 28.12.2015 № 217н// СПС «Консультант плюс», 2019.

13. Устав ГБПОУ ВО «БТЭТ»

14. Приказ Минфина России от 25.03.2011 N 33н (ред. от 28.02.2019) «Об утверждении Инструкции о порядке составления, представления годовой, квартальной бухгалтерской отчетности государственных (муниципальных) бюджетных и автономных учреждений» // СПС «Консультант плюс», 2019.

15. Приказ Минфина России от 01.12.2010 N 157н (ред. от 28.12.2018) «Об утверждении Единого плана счетов бухгалтерского учета для органов государственной власти (государственных органов), органов местного самоуправления, органов управления государственными внебюджетными фондами, государственных академий наук, государственных (муниципальных) учреждений и Инструкции по его применению» // СПС «Консультант плюс», 2019.

16. Алексеева Г. И. Бухгалтерский учет: учеб. / Н. Я. Алексанов, С. М. Алаева – М.: Маркет ДС, 2015. – 752 с.

17. Арлашкин И.Ю. Коэффициентный анализ финансового состояния бюджетных и автономных учреждений // Государственное управление. Электронный вестник. – 2014. - № 47. С. 183-198.

18. Бабалыкова И. А., Лисицин В. В. Роль бухгалтерского баланса в оценке имущественного и финансового состояния организации// Современная экономика: проблемы, перспективы, информационное обеспечение. материалы VII международной научной конференции,

посвященной 95-летию Кубанского ГАУ и 15летию кафедры теории бухгалтерского учета. 2017. С. 228-234.

19. Бабаев, Ю.А. Бухгалтерский учет: Учебник для бакалавров / Ю.А. Бабаев, А.М. Петров, Л.А. Мельникова. - М.: Проспект, 2016. - 424 с.

20. Бабенко Е.Б. Бухгалтерский учет и налогообложение: практическое пособие / Е.Б. Бабенко, Д. М. Ганаев – М. КноРус, 2016. – 145с.

21. Боровицкая М.В. Теория бухгалтерского учета и анализа: электронное учеб.-метод. Пособие / М.В. Боровицкая, Л.Ф. Бердникова. – Тольятти: Изд-во ТГУ, 2016. – 164 с.

22. Будянская А. М. Анализ финансового состояния предприятия: теоретические аспекты//Молодежь и научно-технический прогресс. Сборник докладов X Международной научно-практической конференции студентов, аспирантов и молодых ученых: в 4 т. БГТУ им. В.Г. Шухова, Губкинский филиал. 2017. С. 99-103.

23. Виткалова А. П., Миллер Д. П. Как составить бухгалтерский баланс : Практическое пособие /. - М.: Омега-Л, 2008. - 128 с.

24. Грекова В.А. Типичные нарушения ведения бухгалтерского учета материально-производственных запасов / В.А. Грекова, Л.В. Дубинина // Традиционная и инновационная наука: история, современное состояние, перспективы: Сборник статей Международной научно-практической конференции. – Уфа: АЭТЕРНА. – 2016. – С.81-88.

25. Домбровская Е. Н. Бухгалтерский учет и отчетность. Ч. 1 [Электронный ресурс] : учебно-методическое пособие. – Саратов: Вузовское образование, 2018. – 148 с.

26. Ендовицкий Д.А. Бухгалтерский учет и отчетность: учебное пособие. – М.: Кно- Рус, 2017. – 357 с.

27. Землякова С. Н., Косоножкина Д. В. Баланс предприятия и его классификация // Молодой ученый. — 2016. — №1. — С. 362-365

28. Куц М.А. Умышленные искажения при составлении финансовой отчетности // Современные научные исследования и инновации. 2017. №

29. Лытнева Н.А., Шкловец Е.С. Состав и назначение бухгалтерской (финансовой) отчетности // Международный журнал прикладных и фундаментальных исследований. – 2016. – № 10-2. – С. 315-319
30. Неверова М.Б. Роль и значение бухгалтерского баланса в системе бухгалтерской (финансовой) отчетности в современных условиях // Студенческий форум: электрон. научн. журн. 2017. № 7(7).
31. Кузьмина Д. П. Бухгалтерский баланс как форма годовой бухгалтерской отчетности // Молодой ученый. — 2016. — №20. — С. 335-338
32. Маккаева Р.С.А. Эволюция формирования информации в бухгалтерском балансе // Современные научные исследования и инновации. 2017. № 1.
33. Мельник М.В., Герасимова Е.Б. Анализ финансово-хозяйственной деятельности предприятие Учебное пособие. - М.: ФОРУМ: ИНФРА-М, 2008. - 192 с.
34. Мельникова Е.И. Некоторые аспекты развития бухгалтерского учета в соответствии с МСФО // Международный студенческий научный вестник. – 2015. – № 4-3.
35. Мирошниченко Т.А. Бухгалтерский финансовый учет и отчетность (продвинутый уровень) [Текст]: учебник / Т.А. Мирошниченко, И.М. Бортникова, О.А. Зубарева. - п. Персиановский: изд-во ДонГАУ, 2015. – 257 с. – С. 198
36. Мусатова Т.Е. механизм стабилизации финансового состояния строительного предприятия на основе моделирования оптимальной структуры его бухгалтерского баланса // Научное обозрение. Экономические науки. – 2017. – № 2. – С. 81-85
37. Мухаметзянов Р. З. Значение бухгалтерского баланса// Прорывные научные исследования как двигатель науки. Сборник статей Международной научно-практической конференции. 2017. С. 63-66.

38. Семина Л.А. Годовая бухгалтерская отчетность // Международный журнал гуманитарных и естественных наук. – 2017. – № 3. Т. 2. – С. 171-173.
39. Слабинская И. А., Арская Е. В., Атабиева Е. Л., Агафонова М. В., Бухонова С. М., Бендерская О. Б., Брянцева Т. А., Гущина Т. Н., Киреева Ю. В., Ковалева Т. Н., Кравченко Л. Н., Слабинский Д. В., Ткаченко Ю. А., Усатова Л. В., Шевченко М. В. Современные методы учета, анализа и аудита: монография/ под общ. ред. проф. И. А. Слабинской. Белгород: Изд-во БГТУ, 2015. 135 с.
40. Слабинская И. А. Современная интерпретация финансовой устойчивости организации // Вестник Белгородского государственного технологического университета им. В. Г. Шухова. 2015. № 6. С. 253-256.
41. Скоселева В.А. Оценка методов финансовой устойчивости предприятия // Современные научные исследования и инновации. 2018. № 10
42. Смольникова, Ю.Ю. Бухгалтерский учет. Конспект лекций: Учебное пособие / Ю.Ю. Смольникова. - М.: Проспект, 2016. - 128 с.
43. Палий, В. Ф. Актуальные вопросы теории бухгалтерского учета / В. Ф. Палий // Бухгалтерский учет. – 2015. - № 3. – с.45
44. Пличко Н.А. Бухгалтерский баланс как информационная база анализа активов организации // Современные научные исследования и инновации. 2016. № 12
45. Положение по бухгалтерскому учету «Бухгалтерская отчетность организации» ПБУ 4/99 утв. приказом Минфина РФ от 06.07.1999 г. № 43н // СПС КонсультантПлюс
46. Поляк Л.Б. Финансы бюджетных учреждений: учебник для студентов вузов, обучающихся по экономическим специальностям, специальности «Финансы и кредит» / под ред. Г.Б. Поляка. — 2-е изд., перераб. и доп. — М.: ЮНИТИ-ДАНА, — 463 с.

47. Пышненко О. С., Павленко О. Ю., Зубарева О. А. Особенности формирования бухгалтерской отчетности в малых предприятиях // Научно-методический электронный журнал «Концепт». – 2015. – Т. 30. – С. 491–495
48. Радачинский В. И. Бухгалтерский учет в некоммерческих организациях : учеб. пособие / В. И. Радачинский. - М.ф: Дашков и К°, 2008. - 246 с.
49. Таюрская Е.И. Бухгалтерский учет и отчетность : принципы формирования бухгалтерского баланса : учеб. пособие / Е.И. Таюрская, И.П. Ильичёв, Е.Н. Елисеева, О.О. Скрыбин. – М.: Изд. Дом МИСиС, 2012. – 62 с.
50. Терехов А.М., Терехова А.В. Предложения по модификации формы бухгалтерской отчетности «Бухгалтерский баланс» для раскрытия информации по биологическим активам сельскохозяйственных предприятий // Современные научные исследования и инновации. 2015. № 7. Ч. 3
51. Турманидзе Т.У. Финансовый анализ [Электронный ресурс] : учебник для студентов вузов, обучающихся по экономическим специальностям. — 2-е изд. — Электрон. текстовые данные. — М. : ЮНИТИ-ДАНА, 2017. — 288 с.
52. Федоров К.В., Федорова Е.И. Вопросы формирования бухгалтерской (финансовой) отчетности в свете новых нормативных документов // Современные проблемы науки и образования. – 2013. – № 5.
53. Чернов В.А. Бухгалтерская (финансовая) отчетность : учеб. пособие для студентов вузов, обучающихся по специальности (080109) «Бухгалтерский учет, анализ и аудит» / В.А. Чернов; под ред. М.И. Баканова. — М.: ЮНИТИ-ДАНА, — 127 с.
54. Щеглова Т. Л. Новый российский хозяйственный учет для новой экономики // Мир новой экономики. 2018. Т. 12. Вып. 1. С. 56-65
55. Этапы реформирования бухгалтерского учета и отчетности в РФ // Научное сообщество студентов XXI столетия. Экономические науки: сб. ст. по мат. XXXII междунар. студ. науч.-практ. конф. № 5(32). Режим доступа: [http://sibac.info/archive/economy/5\(32\).pdf](http://sibac.info/archive/economy/5(32).pdf). – Дата доступа 12.02.2019

56. Якубчик А. В., Рысина В. А. Роль баланса при анализе финансового состояния предприятия // Молодой ученый. 2016. № 24. С. 267-271.

57. Якупов И.Ф. Подходы к составлению управленческого баланса организации // Современные научные исследования и инновации. 2014. № 3

58. Ярыгина Н. А. Роль бухгалтерской отчетности в анализе финансовых показателей // Вектор науки Тольяттинского государственного университета. 2014. № 4 (30). С. 232-235.

59. Типичные ошибки в бухгалтерской отчетности [Электронный ресурс]. Режим доступа: <http://www.ustena.ru/poleznaya-informatsiya/oshibki-v-otchetnosti/> - Дата доступа: 22.03.2019.

БАЛАНС ГОСУДАРСТВЕННОГО (МУНИЦИПАЛЬНОГО) УЧРЕЖДЕНИЯ									
							КОДЫ		
на 01 января 2017 г.							Форма по ОКУД	0503730	
							Дата	01.01.17	
Учреждение	ГБПОУ ВО "Борисоглебский технологический техникум"						по ОКПО		
Обособленное подразделение							ИНН	3604004525	
Учредитель							по ОКТМО		
Наименование органа, осуществляющего полномочия учредителя							по ОКПО		
Периодичность: годовая							Глава по БК		
Единица измерения: руб							по ОКЕИ	383	
	Код	На начало года				На конец отчетного периода			
А К Т И В	стро-ки	деятельность с целевыми средствами	деятельность по государственному заданию	приносящая доход деятельность	итого	деятельность с целевыми средствами	деятельность по государственному заданию	приносящая доход деятельность	итого
1	2	3	4	5	6	7	8	9	10
I. Нефинансовые активы									
Основные средства (балансовая стоимость, 010100000)*, всего в том числе:	010		54 522 715,00	592 119,00	55 114 834,00		54 740 500,00	654 819,00	55 395 319,00
недвижимое имущество учреждения (010110000)*	011		31 745 362,00	21 575,00	31 766 937,00		31 745 362,00	21 575,00	31 766 937,00
особо ценное движимое имущество учреждения (010120000)*	012		15 717 474,00	45 997,00	15 763 471,00		14 006 868,00		14 006 868,00
иное движимое имущество учреждения (010130000)*	013		7 059 879,00	524 547,00	7 584 426,00		8 988 270,00	633 244,00	9 621 514,00
предметы лизинга (010140000)*	014				-				-
Амортизация основных средств* в том числе:	020		42 269 366,99	592 119,00	42 861 485,99		45 238 154,71	654 819,00	45 892 973,71
Амортизация недвижимого имущества учреждения (010410000)*	021		23 738 898,01	21 575,00	23 760 473,01		25 534 371,93	21 575,00	25 555 946,93
Амортизация особо ценного движимого имущества учреждения (010420000)*	022		11 764 838,80	45 997,00	11 810 835,80		11 086 047,68		11 086 047,68
Амортизация иного движимого имущества учреждения (010430000)*	023		6 765 630,18	524 547,00	7 290 177,18		8 617 735,10	633 244,00	9 250 979,10
Амортизация предметов лизинга (010440000)*	024				-				-
Основные средства (остаточная стоимость, стр.010 - стр.020) из них:	030		12 253 348,01	-	12 253 348,01		9 502 345,29	-	9 502 345,29
недвижимое имущество учреждения (остаточная стоимость, стр.011 - стр.021)	031		8 006 463,99	-	8 006 463,99		6 210 990,07	-	6 210 990,07
особо ценное движимое имущество учреждения (остаточная стоимость, стр.012 - стр.022)	032		3 952 635,20	-	3 952 635,20		2 920 820,32	-	2 920 820,32
иное движимое имущество учреждения (остаточная стоимость, стр.013 - стр.023)	033		294 248,82	-	294 248,82		370 534,90	-	370 534,90
предметы лизинга (остаточная стоимость, стр.014 - стр.024)	034		-	-	-		-	-	-

Продолжение приложения А

Форма 0503730 с. 2									
А К Т И В	Код стро-ки	На начало года				На конец отчетного периода			
		деятельность с целевыми средствами	деятельность по государственному заданию	приносящая доход деятельность	итого	деятельность с целевыми средствами	деятельность по государственному заданию	приносящая доход деятельность	итого
		3	4	5	6	7	8	9	10
1	2								
Нематериальные активы (балансовая стоимость, 010200000)*, всего	040	-	-	-	-	-	-	-	-
из них:									
особо ценное движимое имущество учреждения (010220000)*	041	-	-	-	-	-	-	-	-
иное движимое имущество учреждения (010230000) *	042	-	-	-	-	-	-	-	-
предметы лизинга (010240000) *	043	-	-	-	-	-	-	-	-
Амортизация нематериальных активов *	050	-	-	-	-	-	-	-	-
из них:									
особо ценное движимое имущество учреждения (010429000)*	051	-	-	-	-	-	-	-	-
иного движимого имущества учреждения (010439000) *	052	-	-	-	-	-	-	-	-
предметов лизинга (010449000) *	053	-	-	-	-	-	-	-	-
Нематериальные активы (остаточная стоимость, стр. 040 - стр.050)	060	-	-	-	-	-	-	-	-
из них:									
особо ценное движимое имущество учреждения (остаточная стоимость, стр.041 - стр.051)	061	-	-	-	-	-	-	-	-
иное движимое имущество учреждения (остаточная стоимость, стр. 042 - стр.052)	062	-	-	-	-	-	-	-	-
предметы лизинга (остаточная стоимость, стр. 043 - стр.053)	063	-	-	-	-	-	-	-	-
Непроизведенные активы (балансовая стоимость, 010300000)	070	-	-	-	-	47 455 088,65	-	-	47 455 088,65
Материальные запасы (010500000)	080	-	2 617 369,06	219 975,90	2 837 344,96	2 455 532,90	202 837,43	-	2 658 370,33
из них:									
особо ценное движимое имущество учреждения (010520000)*	081	-	-	-	-	-	-	-	-
Вложения в нефинансовые активы (010600000)	090	-	-	-	-	-	-	-	-
из них:									
в недвижимое имущество учреждения (010610000)	091	-	-	-	-	-	-	-	-
в особо ценное движимое имущество учреждения (010620000)	092	-	-	-	-	-	-	-	-
в иное движимое имущество учреждения (010630000)	093	-	-	-	-	-	-	-	-
в предметы лизинга (010640000)	094	-	-	-	-	-	-	-	-

Продолжение приложения А

Форма 0503730 с. 3									
А К Т И В	Код строки	На начало года				На конец отчетного периода			
		деятельность с целевыми средствами	деятельность по государственному заданию	приносящая доход деятельность	итого	деятельность с целевыми средствами	деятельность по государственному заданию	приносящая доход деятельность	итого
		3	4	5	6	7	8	9	10
Нефинансовые активы в пути (010700000)	100	-	-	-	-	-	-	-	-
из них:									
недвижимое имущество учреждения в пути (010710000)	101								
особо ценное движимое имущество учреждения в пути (010720000)	102								
иное движимое имущество учреждения в пути (010730000)	103								
предметы лизинга в пути (010740000)	104								
Затраты на изготовление готовой продукции, выполнение работ, услуг (010900000)	140								
Итого по разделу I (стр.030 + стр.060 + стр.070 + стр.080 + стр.090 + стр.100 + стр. 140)	150	-	14 870 717,07	219 975,90	15 090 692,97	-	59 412 966,84	202 837,43	59 615 804,27
II. Финансовые активы									
Денежные средства учреждения (020100000)	170	-	49 867,64	58 619,43	108 487,07	-	139 931,73	43 461,63	183 393,36
в том числе:									
денежные средства учреждения на лицевых счетах в органе казначейства (020111000)	171		14 930,64	58 619,43	73 550,07		132 506,73	43 461,63	175 968,36
денежные средства учреждения в органе казначейства в пути (020113000)	172								
денежные средства учреждения на счетах в кредитной организации (020121000)	173								
денежные средства учреждения в кредитной организации в пути (020123000)	174								
денежные средства учреждения на специальных счетах в кредитной организации (020126000)	175								
денежные средства учреждения в иностранной валюте на счетах в кредитной организации (020127000)	176								
касса (020134000)	177								
денежные документы (020135000)	178		34 937,00		34 937,00		7 425,00		7 425,00
денежные средства учреждения, размещенные на депозиты в кредитной организации (020122000)	179								
Финансовые вложения (020400000)	210	-	-	-	-	-	-	-	-
в том числе:									
ценные бумаги, кроме акций (020420000)	211								
акции и иные формы участия в капитале (020430000)	212								
иные финансовые активы (020450000)	213								

Продолжение приложения А

Форма 0503730 с. 4									
А К Т И В	Код стро-ки	На начало года				На конец отчетного периода			
		деятельность с целевыми средствами	деятельность по государственному заданию	приносящая доход деятельность	итого	деятельность с целевыми средствами	деятельность по государственному заданию	приносящая доход деятельность	итого
		3	4	5	6	7	8	9	10
1	2	3	4	5	6	7	8	9	10
Расчеты по доходам (020500000)	230			60 596,88	60 596,88			102 823,45	102 823,45
Расчеты по выданным авансам (020600000)	260		14 424,44		14 424,44		1 797,06	22 451,15	24 248,21
Расчеты по кредитам, займам (ссудам) (020700000)	290	-	-	-	-	-	-	-	-
в том числе:									
по представленным кредитам, займам (ссудам) (020710000)	291								
в рамках целевых иностранных кредитов (заимствований) (020720000)	292								
Расчеты с подотчетными лицами (020800000)	310								
Расчеты по ущербу и иным доходам (020900000)	320								
Прочие расчеты с дебиторами (021000000)	330	-	- 11 959 099,19	-	- 11 959 099,19	-	- 56 586 899,04	-	- 56 586 899,04
из них:									
расчеты по налоговым вычетам по НДС (021010000)	331								
расчеты с финансовым органом по наличным денежным средствам (021003000)	333								
расчеты с прочими дебиторами (021005000)	335								
расчеты с учредителем (021006000)*	336		- 47 462 836,00	- 67 572,00	- 47 530 408,00		- 93 207 318,65	- 21 575,00	- 93 228 893,65
амортизация ОЦИ*	337		35 503 736,81	67 572,00	35 571 308,81		36 620 419,61	21 575,00	36 641 994,61
остаточная стоимость ОЦИ (стр. 336 + стр. 337)	338		- 11 959 099,19	-	- 11 959 099,19		- 56 586 899,04	-	- 56 586 899,04
Вложения в финансовые активы (021500000)	370	-	-	-	-	-	-	-	-
в том числе:									
ценные бумаги, кроме акций (021520000)	371								
акции и иные формы участия в капитале (021530000)	372								
иные финансовые активы (021550000)	373								
Расчеты по платежам в бюджеты (030300000)	380		14 582,90	1 320,00	15 902,90				
Итого по разделу II (стр.170 + стр.210 + стр.230 + стр.260 + стр.290 + стр.310 + стр.320 + стр. 330 + стр.370 + стр.380)	400	-	- 11 880 224,21	120 536,31	- 11 759 687,90	-	- 56 445 170,25	168 736,23	- 56 276 434,02
БАЛАНС (стр.150 + стр. 400)	410	-	2 990 492,86	340 512,21	3 331 005,07	-	2 967 796,59	371 573,66	3 339 370,25

Продолжение приложения А

Форма 0503730 с.5									
П А С С И В	Код стро-ки	На начало года				На конец отчетного периода			
		деятельность с целевыми средствами	деятельность по государственному заданию	приносящая доход деятельность	итого	деятельность с целевыми средствами	деятельность по государственному заданию	приносящая доход деятельность	итого
		3	4	5	6	7	8	9	10
III. Обязательства									
Расчеты с кредиторами по долговым обязательствам (030100000)	470	-	-	-	-	-	-	-	-
в том числе:									
по долговым обязательствам в рублях (030110000)	471								
по долговым обязательствам по целевым иностранным кредитам (заимствованиям) (030120000)	472								
по долговым обязательствам в иностранной валюте (030140000)	474								
Расчеты по принятым обязательствам (030200000)	490	89 892,55	366 763,86	23 609,93	480 266,34				
Расчеты по платежам в бюджеты (030300000)	510	-	22 161,19	400,03	22 561,22				
расчеты по налогу на доходы физических лиц (030301000)	511								
расчеты по страховым взносам на обязательное социальное страхование (030302000, 030306000)	512								
расчеты по налогу на прибыль организаций (030303000)	513								
расчеты по налогу на добавленную стоимость (030304000)	514								
расчеты по иным платежам в бюджет (030305000, 030312000, 030313000)	515								
расчеты по страховым взносам на медицинское и пенсионное страхование (030307000, 030308000, 030309000, 030310000, 030311000)	516		22 161,19	400,03	22 561,22				

Окончание приложения А

Форма 0503730 с.6									
П А С С И В	Код строки	На начало года				На конец отчетного периода			
		деятельность с целевыми средствами	деятельность по государственному заданию	приносящая доход деятельность	итого	деятельность с целевыми средствами	деятельность по государственному заданию	приносящая доход деятельность	итого
		3	4	5	6	7	8	9	10
		2							
Прочие расчеты с кредиторами (030400000)	530	-	-	40 232,75	40 232,75	-	-	7 410,64	7 410,64
из них:									
расчеты по средствам, полученным во временное распоряжение (030401000)	531			40 082,75	40 082,75			7 410,64	7 410,64
расчеты с депонентами (030402000)	532				-				-
расчеты по удержаниям из выплат по оплате труда (030403000)	533			150,00	150,00				-
внутриведомственные расчеты (030404000)	534				-				-
расчеты с прочими кредиторами (030406000)	536				-				-
Расчеты с подотчетными лицами (020800000)	570			894,00	894,00				-
Расчеты по доходам (020500000)	580				-				-
Расчеты по ущербу и иным доходам (020900000)	590				-				-
Итого по разделу III (стр.470+ стр.490 + стр. 510 + стр.530 + стр.570 + стр.580 + стр.590)	600	89 892,55	388 925,05	65 136,71	543 954,31	-	-	7 410,64	7 410,64
IV. Финансовый результат									
Финансовый результат экономического субъекта (040100000) (стр.623 + стр.6231 + стр.624 + стр.625 + стр.626)	620	- 89 892,55	2 601 567,81	275 375,50	2 787 050,76	-	2 967 796,59	364 163,02	3 331 959,61
из них:									
финансовый результат прошлых отчетных периодов (040130000)	623	- 89 892,55	- 32 902 169,00	207 803,50	- 32 784 258,05		- 33 652 623,02	342 588,02	- 33 310 035,00
финансовый результат по начисленной амортизации ОЦИ	6231		35 503 736,81	67 572,00	35 571 308,81		36 620 419,61	21 575,00	36 641 994,61
доходы будущих периодов (040140000)	624				-				-
расходы будущих периодов (040150000)	625				-				-
резервы предстоящих расходов (040160000)	626				-				-
БАЛАНС (стр.600 + стр. 620)	900	-	2 990 492,86	340 512,21	3 331 005,07	-	2 967 796,59	371 573,66	3 339 370,25
<*> Данные по этим строкам в валюту баланса не входят.									
		Директор				Н.В.Качанова			
		Гл.бухгалтер				В.Н.Подшивалова			

БАЛАНС									
ГОСУДАРСТВЕННОГО (МУНИЦИПАЛЬНОГО) УЧРЕЖДЕНИЯ									
на 1 января 2018 г.								Форма по ОКУД	КОДЫ
								Дата	0503730 01.01.2018
Учреждение	Государственное бюджетное профессиональное образовательное учреждение Воронежской области "Борисоглебский технолого-							по ОКПО	
Обособленное подразделение								ИНН	3604004525
Учредитель								по ОКТМО	20710000
Наименование органа, осуществляющего полномочия учредителя								по ОКПО	
								ИНН	
								Глава по БК	855
Периодичность: годовая								по ОКЕИ	383
Единица измерения: руб.									
А К Т И В	Код строки	На начало года				На конец отчетного периода			
		деятельность с целевыми средствами	деятельность по государственному заданию	приносящая доход деятельность	итого	деятельность с целевыми средствами	деятельность по государственному заданию	приносящая доход деятельность	итого
1	2	3	4	5	6	7	8	9	10
I. Нефинансовые активы									
Основные средства (балансовая стоимость, 010100000)*, всего	010	-	54 740 500,00	654 819,00	55 395 319,00	-	54 693 790,00	703 794,00	55 397 584,00
в том числе									
недвижимое имущество учреждения (010110000)*	011	-	31 745 362,00	21 575,00	31 766 937,00	-	31 745 362,00	21 575,00	31 766 937,00
особо ценное движимое имущество учреждения (010120000)*	012	-	14 006 868,00	-	14 006 868,00	-	14 006 868,00	-	14 006 868,00
иное движимое имущество учреждения (010130000)*	013	-	8 988 270,00	633 244,00	9 621 514,00	-	8 941 560,00	682 219,00	9 623 779,00
предметы лизинга (010140000)*	014	-	-	-	-	-	-	-	-
Амортизация основных средств*	020	-	45 238 154,71	654 819,00	45 892 973,71	-	47 021 476,24	703 794,00	47 725 270,24
в том числе									
Амортизация недвижимого имущества учреждения (010410000)*	021	-	25 534 371,93	21 575,00	25 555 946,93	-	26 583 106,82	21 575,00	26 604 681,82
Амортизация особо ценного движимого имущества учреждения (010420000)*	022	-	11 086 047,68	-	11 086 047,68	-	11 813 974,56	-	11 813 974,56
Амортизация иного движимого имущества учреждения (010430000)*	023	-	8 617 735,10	633 244,00	9 250 979,10	-	8 624 394,86	682 219,00	9 306 613,86
Амортизация предметов лизинга (010440000)*	024	-	-	-	-	-	-	-	-
Основные средства (остаточная стоимость, стр.010 - стр.020)	030	-	9 502 345,29	-	9 502 345,29	-	7 672 313,76	-	7 672 313,76
из них									
недвижимое имущество учреждения (остаточная стоимость, стр.011 - стр.021)	031	-	6 210 990,07	-	6 210 990,07	-	5 162 255,18	-	5 162 255,18
особо ценное движимое имущество учреждения (остаточная стоимость, стр.012 - стр.022)	032	-	2 920 820,32	-	2 920 820,32	-	2 192 893,44	-	2 192 893,44
иное движимое имущество учреждения (остаточная стоимость, стр.013 - стр.023)	033	-	370 534,90	-	370 534,90	-	317 165,14	-	317 165,14
предметы лизинга (остаточная стоимость, стр.014 - стр.024)	034	-	-	-	-	-	-	-	-

Продолжение приложения Б

Форма 0503730 с. 2									
А К Т И В	Код строки	На начало года				На конец отчетного периода			
		деятельность с целевыми средствами	деятельность по государственному заданию	приносящая доход деятельность	итого	деятельность с целевыми средствами	деятельность по государственному заданию	приносящая доход деятельность	итого
1	2	3	4	5	6	7	8	9	10
Нематериальные активы (балансовая стоимость, 010200000)*, всего	040	-	-	-	-	-	-	-	-
из них									
особо ценное движимое имущество учреждения (010220000)*	041	-	-	-	-	-	-	-	-
иное движимое имущество учреждения (010230000)*	042	-	-	-	-	-	-	-	-
предметы лизинга (010240000)*	043	-	-	-	-	-	-	-	-
Амортизация нематериальных активов *	050	-	-	-	-	-	-	-	-
из них									
особо ценное движимое имущество учреждения (010429000)*	051	-	-	-	-	-	-	-	-
иного движимого имущества учреждения (010439000)*	052	-	-	-	-	-	-	-	-
предметов лизинга (010449000)*	053	-	-	-	-	-	-	-	-
Нематериальные активы (остаточная стоимость, стр. 040 - стр.050)	060	-	-	-	-	-	-	-	-
из них									
особо ценное движимое имущество учреждения (остаточная стоимость, стр.041 - стр.051)	061	-	-	-	-	-	-	-	-
иное движимое имущество учреждения (остаточная стоимость, стр. 042 - стр.052)	062	-	-	-	-	-	-	-	-
предметы лизинга (остаточная стоимость, стр. 043 - стр.053)	063	-	-	-	-	-	-	-	-
Непроизведенные активы (балансовая стоимость, 010300000)	070	-	47 455 088,65	-	47 455 088,65	-	47 455 088,65	-	47 455 088,65
Материальные запасы (010500000)	080	-	2 455 532,90	202 837,43	2 658 370,33	65 128,56	1 774 586,24	154 938,70	1 994 653,50
из них									
особо ценное движимое имущество учреждения (010520000)*	081	-	-	-	-	-	-	-	-
Вложения в нефинансовые активы (010600000)	090	-	-	-	-	-	-	-	-
из них									
в недвижимое имущество учреждения (010610000)	091	-	-	-	-	-	-	-	-
в особо ценное движимое имущество учреждения (010620000)	092	-	-	-	-	-	-	-	-
в иное движимое имущество учреждения (010630000)	093	-	-	-	-	-	-	-	-
в предметы лизинга (010640000)	094	-	-	-	-	-	-	-	-

Продолжение приложения Б

Форма 0503730 с. 3									
А К Т И В	Код строки	На начало года				На конец отчетного периода			
		деятельность с целевыми средствами	деятельность по государственному заданию	приносящая доход деятельность	итого	деятельность с целевыми средствами	деятельность по государственному заданию	приносящая доход деятельность	итого
1	2	3	4	5	6	7	8	9	10
Нефинансовые активы в пути (010700000)	100	-	-	-	-	-	-	-	-
из них									
недвижимое имущество учреждения в пути (010710000)	101	-	-	-	-	-	-	-	-
особо ценное движимое имущество учреждения в пути (010720000)	102	-	-	-	-	-	-	-	-
иное движимое имущество учреждения в пути (010730000)	103	-	-	-	-	-	-	-	-
предметы лизинга в пути (010740000)	104	-	-	-	-	-	-	-	-
Затраты на изготовление готовой продукции, выполнение работ, услуг (010900000)	140	-	-	-	-	-	-	-	-
Итого по разделу I (стр.030 + стр.060 + стр.070 + стр.080 + стр.090 + стр.100 + стр. 140)	150	-	59 412 966,84	202 837,43	59 615 804,27	65 128,56	56 901 988,65	154 938,70	57 122 055,91
II. Финансовые активы									
Денежные средства учреждения (020100000)	170	-	139 931,73	43 461,63	183 393,36	-	36 077,29	42 588,57	78 665,86
в том числе									
денежные средства учреждения на лицевых счетах в органе казначейства (020111000)	171	-	132 506,73	43 461,63	175 968,36	-	28 652,29	28 306,57	56 958,86
денежные средства учреждения в органе казначейства в пути (020113000)	172	-	-	-	-	-	-	-	-
денежные средства учреждения на счетах в кредитной организации (020121000)	173	-	-	-	-	-	-	-	-
денежные средства учреждения в кредитной организации в пути (020123000)	174	-	-	-	-	-	-	-	-
денежные средства учреждения на специальных счетах в кредитной организации (020126000)	175	-	-	-	-	-	-	-	-
валюте на счетах в кредитной организации (020127000)	176	-	-	-	-	-	-	-	-
касса (020134000)	177	-	-	-	-	-	-	-	-
денежные документы (020135000)	178	-	7 425,00	-	7 425,00	-	7 425,00	14 282,00	21 707,00
денежные средства учреждения, размещенные на депозиты в кредитной организации (020122000)	179	-	-	-	-	-	-	-	-
Финансовые вложения (020400000)	210	-	-	-	-	-	-	-	-
в том числе									
ценные бумаги, кроме акций (020420000)	211	-	-	-	-	-	-	-	-
акции и иные формы участия в капитале (020430000)	212	-	-	-	-	-	-	-	-
иные финансовые активы (020450000)	213	-	-	-	-	-	-	-	-

Продолжение приложения Б

А К Т И В	Код строки	На начало года				На конец отчетного периода			
		деятельность с целевыми средствами	деятельность по государственному заданию	приносящая доход деятельность	итого	деятельность с целевыми средствами	деятельность по государственному заданию	приносящая доход деятельность	итого
		1	2	3	4	5	6	7	8
Расчеты по доходам (020500000)	230	-	-	102 823,45	102 823,45	-	-	31 319,91	31 319,91
Расчеты по выданным авансам (020600000)	260	-	1 797,06	22 451,15	24 248,21	-	-	11 838,23	11 838,23
Расчеты по кредитам, займам (ссудам) (020700000)	290	-	-	-	-	-	-	-	-
в том числе									
по представленным кредитам, займам (ссудам) (020710000)	291	-	-	-	-	-	-	-	-
в рамках целевых иностранных кредитов (заимствований) (020720000)	292	-	-	-	-	-	-	-	-
Расчеты с подотчетными лицами (020800000)	310	-	-	-	-	-	-	-	-
Расчеты по ущербу и иным доходам (020900000)	320	-	-	-	-	-	-	-	-
Прочие расчеты с дебиторами (021000000)	330	-	-56 586 899,04	-	-56 586 899,04	-	-54 810 237,27	-	-54 810 237,27
из них:									
расчеты по налоговым вычетам по НДС (021010000)	331	-	-	-	-	-	-	-	-
расчеты с финансовым органом по наличным денежным средствам (021003000)	333	-	-	-	-	-	-	-	-
расчеты с прочими дебиторами (021005000)	335	-	-	-	-	-	-	-	-
расчеты с учредителем (021006000)*	336	X	-93 207 318,65	-21 575,00	-93 228 893,65	X	-93 207 318,65	-21 575,00	-93 228 893,65
амортизация ОЦИ*	337	X	36 620 419,61	21 575,00	36 641 994,61	X	38 397 081,38	21 575,00	38 418 656,38
остаточная стоимость ОЦИ (стр. 336 + стр. 337)	338	X	-56 586 899,04	-	-56 586 899,04	X	-54 810 237,27	-	-54 810 237,27
Вложения в финансовые активы (021500000)	370	-	-	-	-	-	-	-	-
в том числе									
ценные бумаги, кроме акций (021520000)	371	-	-	-	-	-	-	-	-
акции и иные формы участия в капитале (021530000)	372	-	-	-	-	-	-	-	-
иные финансовые активы (021550000)	373	-	-	-	-	-	-	-	-
Расчеты по платежам в бюджеты (030300000)	380	-	-	-	-	-	12 661,71	-	12 661,71
стр.260 + стр.290 + стр.310 + стр.320 + стр. 330 + стр.370 + стр.380)	400	-	-56 445 170,25	168 736,23	-56 276 434,02	-	-54 761 498,27	85 746,71	-54 675 751,56
БАЛАНС (стр. 150 + стр. 400)	410	-	2 967 796,59	371 573,66	3 339 370,25	65 128,56	2 140 490,38	240 685,41	2 446 304,35

Продолжение приложения Б

Форма 0503730 с. 5									
П А С С И В	Код строки	На начало года				На конец отчетного периода			
		деятельность с целевыми средствами	деятельность по государственному заданию	приносящая доход деятельность	итого	деятельность с целевыми средствами	деятельность по государственному заданию	приносящая доход деятельность	итого
1	2	3	4	5	6	7	8	9	10
III. Обязательства									
Расчеты с кредиторами по долговым обязательствам (030100000)	470	-	-	-	-	-	-	-	-
в том числе									
по долговым обязательствам в рублях (030110000)	471	-	-	-	-	-	-	-	-
иностранным кредитам (заимствованиям) (030120000)	472	-	-	-	-	-	-	-	-
по долговым обязательствам в иностранной валюте (030140000)	474	-	-	-	-	-	-	-	-
Расчеты по принятым обязательствам (030200000)	490	-	-	-	-	-	-	27 585,37	27 585,37
Расчеты по платежам в бюджеты (030300000)	510	-	-	-	-	-	-	-	-
из них									
расчеты по налогу на доходы физических лиц (030301000)	511	-	-	-	-	-	-	-	-
расчеты по страховым взносам на обязательное социальное страхование (030302000, 030306000)	512	-	-	-	-	-	-	-	-
расчеты по налогу на прибыль организаций (030303000)	513	-	-	-	-	-	-	-	-
расчеты по налогу на добавленную стоимость (030304000)	514	-	-	-	-	-	-	-	-
расчеты по иным платежам в бюджет (030305000, 030312000, 030313000)	515	-	-	-	-	-	-	-	-
расчеты по страховым взносам на медицинское и пенсионное страхование (030307000, 030308000, 030309000, 030310000, 030311000)	516	-	-	-	-	-	-	-	-

Окончание приложения Б

Форма 0503730 с. 6										
ПАССИВ	Код строки	На начало года				На конец отчетного периода				
		деятельность с целевыми средствами	деятельность по государственному заданию	приносящая доход деятельность	итого	деятельность с целевыми средствами	деятельность по государственному заданию	приносящая доход деятельность	итого	
1	2	3	4	5	6	7	8	9	10	
Прочие расчеты с кредиторами (030400000)	530	530	-	-	7 410,64	7 410,64	-	-	10 631,79	10 631,79
из них										
расчеты по средствам, полученным во временное распоряжение (030401000)	531	531	X	X	7 410,64	7 410,64	X	X	10 631,79	10 631,79
расчеты с депонентами (030402000)	532	532	-	-	-	-	-	-	-	-
расчеты по удержаниям из выплат по оплате труда (030403000)	533	533	-	-	-	-	-	-	-	-
внутриведомственные расчеты (030404000)	534	534	-	-	-	-	-	-	-	-
расчеты с прочими кредиторами (030406000)	536	536	-	-	-	-	-	-	-	-
Расчеты с подотчетными лицами (020800000)	570	570	-	-	-	-	-	1 212,00	1 212,00	
Расчеты по доходам (020500000)	580	580	-	-	-	-	-	-	-	-
Расчеты по ущербу и иным доходам (020900000)	590	590	-	-	-	-	-	-	-	-
Итого по разделу III (стр.470 + стр.490 + стр.510 + стр.530 + стр.570 + стр.580 + стр.590)	600	600	-	-	7 410,64	7 410,64	-	-	39 429,16	39 429,16
IV. Финансовый результат										
Финансовый результат экономического субъекта (040100000) (стр.623 + стр.623.1 + стр.624 + стр.625 + стр. 626)	620	620	-	2 967 796,59	364 163,02	3 331 959,61	65 128,56	2 140 490,38	201 256,25	2 406 875,19
из них										
финансовый результат прошлых отчетных периодов (040130000)	623	623	-	-33 652 623,02	342 588,02	-33 310 035,00	65 128,56	-36 256 591,00	179 681,25	-36 011 781,19
финансовый результат по начисленной амортизации ОЦИ	6231	623.1	X	36 620 419,61	21 575,00	36 641 994,61	X	38 397 081,38	21 575,00	38 418 656,38
доходы будущих периодов (040140000)	624	624	-	-	-	-	-	-	-	-
расходы будущих периодов (040150000)	625	625	-	-	-	-	-	-	-	-
резервы предстоящих расходов (040160000)	626	626	-	-	-	-	-	-	-	-
БАЛАНС (стр.600 + стр. 620)	900	900	-	2 967 796,59	371 573,66	3 339 370,25	65 128,56	2 140 490,38	240 685,41	2 446 304,35
<*> Данные по этим строкам в валюту баланса не входят.										
			Директор				Н.В.Качанова			
			Гл.бухгалтер				В.Н.Подшивалова			

БАЛАНС										
ГОСУДАРСТВЕННОГО (МУНИЦИПАЛЬНОГО) УЧРЕЖДЕНИЯ										
на 1 января 2019 г.							форма по ОКУД	КОДЫ		
							Дата	0503730		
							ОКВЭД	01.01.2019		
Учреждение	Государственное бюджетное профессиональное образовательное учреждение Воронежской облас						по ОКПО	02508949		
							ИНН	3604004525		
Обособленное подразделение										
Учредитель	Департамент образования, науки и молодежной политики Воронежской области						по ОКТМО	20710000		
Наименование органа, осуществляющего полномочия учредителя							по ОКПО	61976436		
							ИНН	3666159487		
							Глава по БК	855		
Периодичность: годовая										
Единица измерения: руб.							по ОКЕИ	383		
А К Т И В	Код строки	На начало года				На конец отчетного периода				
		деятельность с целевыми средствами	деятельность по государственному заданию	приносящая доход деятельность	итого	деятельность с целевыми средствами	деятельность по государственному заданию	приносящая доход деятельность	итого	
1	2	3	4	5	6	7	8	9	10	
I. Нефинансовые активы										
Основные средства (балансовая стоимость, 010100000)*	010	-	54 693 790,00	703 794,00	55 397 584,00	-	54 040 337,00	761 494,00	54 801 831,00	
Уменьшение стоимости основных средств**, всего*	020	-	47 021 476,24	703 794,00	47 725 270,24	-	48 095 954,80	761 494,00	48 857 448,80	
амортизация основных средств*	021	-	47 021 476,24	703 794,00	47 725 270,24	-	48 095 954,80	761 494,00	48 857 448,80	
Основные средства (остаточная стоимость, стр.010 - стр.020)	030	-	7 672 313,76	-	7 672 313,76	-	5 944 382,20	-	5 944 382,20	
Непроизведенные активы (010300000)** (остаточная стоимость)	070	-	47 455 088,65	-	47 455 088,65	-	47 455 088,65	-	47 455 088,65	
Материальные запасы (010500000), всего	080	65 128,56	1 774 586,24	154 938,70	1 994 653,50	197 900,27	1 737 342,75	243 199,54	2 178 442,56	

Продолжение приложения В

Форма 0503730 с. 2									
А К Т И В	Код строк и	На начало года				На конец отчетного периода			
		деятельность с целевыми средствами	деятельность по государственно му заданию	приносящая доход деятельность	итого	деятельность с целевыми средствами	деятельность по государственно му заданию	приносящая доход деятельность	итого
1	2	3	4	5	6	7	8	9	10
из них									
Итого по разделу I (стр. 030+стр. 060+стр. 070+стр. 080+стр. 100+стр. 120+стр. 130+стр. 140+стр. 150+стр. 160)	190	65 128,56	56 901 988,65	154 938,70	57 122 055,91	197 900,27	55 136 813,60	243 199,54	55 577 913,41
II. Финансовые активы									
Денежные средства учреждения (020100000), всего	200	-	36 077,29	42 588,57	78 665,86	-	8 277,30	87 298,66	95 575,96
на лицевых счетах учреждения в органе казначейства (020110000)	201	-	28 652,29	28 306,57	56 958,86	-	3 066,30	67 281,66	70 347,96
в кассе учреждения (020130000)	207	-	7 425,00	14 282,00	21 707,00	-	5 211,00	20 017,00	25 228,00
Дебиторская задолженность по доходам (020500000, 020900000), всего	250	-	-	31 319,91	31 319,91	-	-	60 660,09	60 660,09
Дебиторская задолженность по выплатам (020600000, 020800000, 030300000), всего	260	-	12 661,71	11 838,23	24 499,94	-	108 845,55	-	108 845,55
Форма 0503730 с. 3									
А К Т И В	Код строк и	На начало года				На конец отчетного периода			
		деятельность с целевыми средствами	деятельность по государственно му заданию	приносящая доход деятельность	итого	деятельность с целевыми средствами	деятельность по государственно му заданию	приносящая доход деятельность	итого
1	2	3	4	5	6	7	8	9	10
Итого по разделу II (стр. 200+стр. 240+стр. 250+стр. 260+ стр. 270+стр.	340	-	48 739,00	85 746,71	134 485,71	-	117 122,85	147 958,75	265 081,60
БАЛАНС (стр. 190+стр. 340)	350	65 128,56	56 950 727,65	240 685,41	57 256 541,62	197 900,27	55 253 936,45	391 158,29	55 842 995,01

Окончание приложения В

Форма 0503730 с. 4									
П А С С И В	Код строк и	На начало года				На конец отчетного периода			
		деятельность с целевыми средствами	деятельность по государствен ному заданию	приносящая доход деятельность	итого	деятельность с целевыми средствами	деятельность по государственно му заданию	приносящая доход деятельность	итого
1	2	3	4	5	6	7	8	9	10
III. Обязательства									
Кредиторская задолженность по выплатам (030200000, 020800000, 030402000, 030403000), всего	410	-	-	28 797,37	28 797,37	-	404 330,47	48 800,00	453 130,47
Расчеты по платежам в бюджеты (030300000)	420	-	-	-	-	-	129 762,80	7 441,22	137 204,02
Иные расчеты, всего	430	-	-	10 631,79	10 631,79	-	-	4 054,54	4 054,54
в том числе:									
расчеты по средствам, полученным во временное распоряжение (030401000)	431	X	X	10 631,79	10 631,79	X	X	4 054,54	4 054,54
Кредиторская задолженность по доходам (020500000, 020900000), всего	470	-	-	-	-	-	-	37 893,83	37 893,83
Расчеты с учредителем (021006000)	480	-	93 207 318,65	21 575,00	93 228 893,65	-	92 553 865,65	21 575,00	92 575 440,65
Доходы будущих периодов (040140000)	510	-	-	-	-	-	-	34 388,54	34 388,54
Резервы предстоящих расходов (040160000)	520	-	-	-	-	-	1 232 059,23	29 603,74	1 261 662,97
Итого по разделу III (стр. 400+стр. 410+стр. 420+стр. 430+ стр. 470+ стр. 510 + стр. 520)	550	-	93 207 318,65	61 004,16	93 268 322,81	-	94 320 018,15	183 756,87	94 503 775,02
IV. Финансовый результат									
Финансовый результат экономического субъекта	570	65 128,56	-36 256 591,00	179 681,25	-36 011 781,19	197 900,27	-39 066 081,70	207 401,42	-38 660 780,01
БАЛАНС (стр. 550+стр. 570)	700	65 128,56	56 950 727,65	240 685,41	57 256 541,62	197 900,27	55 253 936,45	391 158,29	55 842 995,01
* Данные по этим строкам в валюту баланса не входят.									
** Данные по этим строкам приводятся с учетом амортизации и (или) обесценения нефинансовых активов, раскрываемого в Пояснительной записке									
		Директор				Н.В.Качанова			
		Гл.бухгалтер				В.Н.Подшивалова			

ОТЧЕТ О ФИНАНСОВЫХ РЕЗУЛЬТАТАХ ДЕЯТЕЛЬНОСТИ УЧРЕЖДЕНИЯ						КОДЫ
					Ф орма по ОКУД	0503721
на 01 января 2017 г.					Дата	01.01.2017
Учреждение	ГБПОУ ВО "Борисоглебский технолого-экономический техникум"				по ОКПО	
Обособленное подразделение					ИНН	3604004525
Учредитель					по ОКТМО	
Наименование органа, осуществляющего полномочия учредителя					по ОКПО Глава по БК	
Периодичность: годовая						
Единица измерения: руб					по ОКЕИ	383
Наименование показателя	Код строки	Код аналитики	Деятельность с целевыми средствами	Деятельность по государственному заданию	Приносящая доход деятельность	Итого
1	2	3	4	5	6	7
Доходы (стр.030 + стр.040 + стр.050 + стр.060 + стр.090 + стр.100 + стр.110)	010	100	2 644 999,70	37 747 089,00	1 407 640,28	41 799 728,98
<i>Доходы от собственности</i>	030	120			143 193,44	143 193,44
<i>Доходы от оказания платных услуг (работ)</i>	040	130		35 720 450,00	1 208 449,84	36 928 899,84
<i>Доходы от штрафов, пени, иных сумм принудительного изъятия</i>	050	140				-
<i>Безвозмездные поступления от бюджетов</i>	060	150			-	-
в том числе:						
поступления от наднациональных организаций и правительств иностранных государств	062	152				-
поступления от международных финансовых организаций	063	153				-
<i>Доходы от операций с активами</i>	090	170		- 45 744 482,65	45 997,00	- 45 698 485,65
из них:						
доходы от переоценки активов	091	171				-
доходы от реализации активов	092	172	-	- 45 744 482,65	45 997,00	- 45 698 485,65
из них:						
доходы от реализации нефинансовых активов	093	172		- 45 744 482,65	45 997,00	- 45 698 485,65
доходы от реализации финансовых активов	096	172				-
чрезвычайные доходы от операций с активами	099	173				-
<i>Прочие доходы</i>	100	180	2 644 999,70	47 771 121,65	10 000,00	50 426 121,35
в том числе:						
субсидии	101	180	2 644 999,70			2 644 999,70
субсидии на осуществление капитальных вложений	102	180				-
иные трансферты	103	180				-
иные прочие доходы	104	180		47 771 121,65	10 000,00	47 781 121,65
<i>Доходы будущих периодов</i>	110	100				-

Продолжение приложения Г

	Код	Код	Деятельность	Деятельность по	Приносящая	Форма 0503721 с.2
Наименование показателя	стро-	анали-	с целевыми	государственному	доход	Итого
1	ки	тики	средствами	заданию	деятельность	
	2	3	4	5	6	7
Расходы (стр.160 + стр.170 + стр. 190 + стр.210 + стр. 230 + стр. 240 + стр. 250 + стр. 260 + стр. 290)	150	200	2 555 107,15	38 405 377,84	1 365 020,94	42 325 505,93
Оплата труда и начисления на выплаты по оплате труда	160	210	-	23 418 581,24	346 499,92	23 765 081,16
в том числе:						
заработная плата	161	211		18 061 471,00	261 738,00	18 323 209,00
прочие выплаты	162	212			6 667,19	6 667,19
начисления на выплаты по оплате труда	163	213		5 357 110,24	78 094,73	5 435 204,97
Приобретение работ, услуг	170	220	527 999,70	4 533 692,32	679 703,54	5 741 395,56
в том числе:						
услуги связи	171	221		173 294,12	1 990,00	175 284,12
транспортные услуги	172	222				-
коммунальные услуги	173	223		3 512 095,75	17 459,12	3 529 554,87
арендная плата за пользование имуществом	174	224				-
работы, услуги по содержанию имущества	175	225	79 999,83	80 623,39	442 275,25	602 898,47
прочие работы, услуги	176	226	447 999,87	767 679,06	217 979,17	1 433 658,10
Обслуживание долговых обязательств	190	230		-	-	-
в том числе:						
обслуживание долговых обязательств перед резидентами	191	231				-
обслуживание долговых обязательств перед нерезидентами	192	232				-
Безвозмездные перечисления организациям	210	240	-	-	-	-
в том числе:						
безвозмездные перечисления государственным и муниципальным организациям	211	241				-
безвозмездные перечисления организациям, за исключением государственных и муниципальных организаций	212	242				-
Безвозмездные перечисления бюджетам	230	250	-	-	-	-
в том числе:						
иностранных государств	232	252				-
перечисления международным организациям	233	253				-
Социальное обеспечение	240	260	-	4 056 820,03	-	4 056 820,03
в том числе:						
пособия по социальной помощи населению	242	262		4 056 820,03		4 056 820,03
пенсии, пособия, выплачиваемые организациями сектора государственного управления	243	263				-
Прочие расходы	250	290	2 012 107,45	849 208,70	33 723,04	2 895 039,19

Продолжение приложения Г

						Форма 0503721 с.3
Наименование показателя	Код строки	Код аналитики	Деятельность с целевыми средствами	Деятельность по государственному заданию	Приносящая доход деятельность	Итого
1	2	3	4	5	6	7
Расходы по операциям с активами	260	270	15 000,00	5 547 075,55	305 094,44	5 867 169,99
в том числе:						
амортизация основных средств и нематериальных активов	261	271		3 030 752,22	86 480,00	3 117 232,22
расходование материальных запасов	264	272	15 000,00	2 516 323,33	218 614,44	2 749 937,77
чрезвычайные расходы по операциям с активами	269	273				-
Расходы будущих периодов	290					-
Чистый операционный результат (стр.301 - стр.302 + стр.303); (стр.310 + стр.380)	300		89 892,55	- 658 288,84	42 619,34	- 525 776,95
Операционный результат до налогообложения (стр.010 - стр.150)	301		89 892,55	- 658 288,84	42 619,34	- 525 776,95
Налог на прибыль	302					-
Резервы предстоящих расходов	303					-
Операции с нефинансовыми активами (стр.320 + стр.330 + стр.350 + стр.360 + стр.370)	310		-	44 542 249,77	- 17 138,47	44 525 111,30
Чистое поступление основных средств	320		-	- 2 751 002,72	-	- 2 751 002,72
в том числе:						
увеличение стоимости основных средств	321	310		2 026 639,00	134 544,00	2 161 183,00
уменьшение стоимости основных средств	322	410		4 777 641,72	134 544,00	4 912 185,72
Чистое поступление нематериальных активов	330		-	-	-	-
в том числе:						
увеличение стоимости нематериальных активов	331	320				-
уменьшение стоимости нематериальных активов	332	420				-
Чистое поступление произведенных активов	350		-	47 455 088,65	-	47 455 088,65
в том числе:						
увеличение стоимости произведенных активов	351	330		47 455 088,65		47 455 088,65
уменьшение стоимости произведенных активов	352	430				-
Чистое поступление материальных запасов	360		-	- 161 836,16	- 17 138,47	- 178 974,63
в том числе:						
увеличение стоимости материальных запасов	361	340	15 000,00	2 354 487,17	202 101,86	2 571 589,03
уменьшение стоимости материальных запасов	362	440	15 000,00	2 516 323,33	219 240,33	2 750 563,66
Чистое изменение затрат на изготовление готовой продукции (работ, услуг)	370		-	-	-	-
в том числе:						
увеличение затрат	371	x				-
уменьшение затрат	372	x				-

Продолжение приложения Г

	Код	Код	Деятельность	Деятельность по	Приносящая	Форма 0503721 с.4
Наименование показателя	стро-	анали-	с целевыми	государственному	доход	Итого
1	ки	тики	средствами	заданию	деятельность	7
	2	3	4	5	6	
Операции с финансовыми активами и обязательствами (стр.390 - стр.510)	380		89 892,55	- 45 200 538,61	59 757,81	- 45 050 888,25
Операции с финансовыми активами (стр.410 + стр.420 + стр.440 +стр.460 + стр.470 + стр.480)	390		-	- 45 667 045,94	96 410,92	- 45 570 635,02
<i>Чистое поступление средств учреждений</i>	410		-	90 064,09	- 15 157,80	74 906,29
в том числе:						
поступление средств	411	510	2 655 227,00	35 941 163,97	1 502 193,27	40 098 584,24
выбытие средств	412	610	2 655 227,00	35 851 099,88	1 517 351,07	40 023 677,95
<i>Чистое поступление ценных бумаг, кроме акций</i>	420		-	-	-	-
в том числе:						
увеличение стоимости ценных бумаг, кроме акций	421	520				-
уменьшение стоимости ценных бумаг, кроме акций	422	620				-
<i>Чистое поступление акций и иных форм участия в капитале</i>	440		-	-	-	-
в том числе:						
увеличение стоимости акций и иных форм участия в капитале	441	530				-
уменьшение стоимости акций и иных форм участия в капитале	442	630				-
<i>Чистое предоставление займов (ссуд)</i>	460		-	-	-	-
в том числе:						
увеличение задолженности по предоставленным займам (ссудам)	461	540				-
уменьшение задолженности по предоставленным займам (ссудам)	462	640				-
<i>Чистое поступление иных финансовых активов</i>	470		-	-	-	-
в том числе:						
увеличение стоимости иных финансовых активов	471	550				-
уменьшение стоимости иных финансовых активов	472	650				-
<i>Чистое увеличение дебиторской задолженности</i>	480		-	- 45 757 110,03	111 568,72	- 45 645 541,31
в том числе:						
увеличение дебиторской задолженности	481	560	2 648 896,00	35 789 412,04	1 487 920,69	39 926 228,73
уменьшение дебиторской задолженности	482	660	2 648 896,00	81 546 522,07	1 376 351,97	85 571 770,04

Окончание приложения Г

						Форма 0503721 с.5
Наименование показателя	Код строки	Код аналитики	Деятельность с целевыми средствами	Деятельность по государственному заданию	Приносящая доход деятельность	Итого
1	2	3	4	5	6	7
Операции с обязательствами (стр.520 + стр.530 + стр.540)	510		- 89 892,55	- 466 507,33	36 653,11	- 519 746,77
Чистое увеличение задолженности по привлечением перед резидентами	520		-	-	-	-
в том числе:						
увеличение задолженности по привлечением перед резидентами	521	710				-
уменьшение задолженности по привлечением перед резидентами	522	810				-
Чистое увеличение задолженности по привлечением перед нерезидентами	530		-	-	-	-
в том числе:						
увеличение задолженности по привлечением перед нерезидентами	531	720				-
уменьшение задолженности по привлечением перед нерезидентами	532	820				-
Чистое увеличение прочей кредиторской задолженности	540		- 89 892,55	- 466 507,33	36 653,11	- 519 746,77
в том числе:						
увеличение прочей кредиторской задолженности	541	730	2 561 438,15	38 193 439,49	1 493 936,37	42 248 814,01
уменьшение прочей кредиторской задолженности	542	830	2 651 330,70	38 659 946,82	1 457 283,26	42 768 560,78
Руководитель _____ (подпись)			Качанова Надежда Васильевна (расшифровка подписи)	Главный бухгалтер	(подпись)	Подшивалова Вера Николаевна (расшифровка подписи)

Приложение Д

Утв. приказом Минфина РФ от 25 марта 2011 г. № 33н
(в ред. от 29 декабря 2014 г.)

ОТЧЕТ О ФИНАНСОВЫХ РЕЗУЛЬТАТАХ ДЕЯТЕЛЬНОСТИ УЧРЕЖДЕНИЯ

на 1 января 2018 г.

Форма по ОКУД

КОДЫ

0503721

Дата

01.01.2018

по ОКПО

ИНН

3604004525

Учреждение

Государственное бюджетное профессиональное образовательное учреждение Воронежской области
"Борисоглебский технолого-экономический техникум"

Обособленное подразделение

по ОКТМО

20710000

Учредитель

по ОКПО

ИНН

Глава по БК

855

Наименование органа, осуществляю-

щего полномочия учредителя

Периодичность: годовая

по ОКЕИ

383

Единица измерения: руб.

Наименование показателя	Код строки	Код аналитики	Деятельность с целевыми средствами	Деятельность по государственному заданию	Приносящая доход деятельность	Итого
1	2	3	4	5	6	7
Доходы (стр. 030+стр. 040+стр. 050+стр. 060+стр. 090+стр. 100+стр. 110)	010	100	7 145 000,00	27 509 098,00	1 559 832,93	36 213 930,93
<i>Доходы от собственности</i>	030	120	-	-	126 159,21	126 159,21
<i>Доходы от оказания платных услуг (работ)</i>	040	130	-	27 509 098,00	1 425 198,72	28 934 296,72
в том числе						
поступления от наднациональных организаций и правительств						
в том числе						
из них						
<i>Прочие доходы</i>	100	180	7 145 000,00	-	8 475,00	7 153 475,00
в том числе						
субсидии	101	180	7 145 000,00	-	-	7 145 000,00
иные прочие доходы	104	180	-	-	8 475,00	8 475,00

Продолжение приложения Д

Форма 0503721 с.2						
Наименование показателя	Код строки	Код аналитики	Деятельность с целевыми средствами	Деятельность по государственному заданию	Приносящая доход деятельность	Итого
1	2	3	4	5	6	7
Расходы (стр. 160+стр. 170+стр. 190+стр. 210+стр. 230+стр. 240 + стр. 250 + стр. 260+стр. 290)	150	200	7 079 871,44	30 113 065,98	1 722 739,70	38 915 677,12
<i>Оплата труда и начисления на выплаты по оплате труда</i>	160	210	-	22 065 206,29	416 507,57	22 481 713,86
в том числе						
заработная плата	161	211	-	17 032 360,00	315 468,97	17 347 828,97
прочие выплаты	162	212	-	-	7 041,27	7 041,27
начисления на выплаты по оплате труда	163	213	-	5 032 846,29	93 997,33	5 126 843,62
<i>Приобретение работ, услуг</i>	170	220	-	4 924 484,44	591 993,15	5 516 477,59
в том числе						
услуги связи	171	221	-	150 000,00	2 790,73	152 790,73
коммунальные услуги	173	223	-	3 915 392,60	7 860,67	3 923 253,27
работы, услуги по содержанию имущества	175	225	-	127 373,69	302 252,12	429 625,81
прочие работы, услуги	176	226	-	731 718,15	279 089,63	1 010 807,78
в том числе						
в том числе						
безвозмездные перечисления государственным						
безвозмездные перечисления организациям, за исключением						
в том числе						
перечисления наднациональным организациям и правительствам						
<i>Социальное обеспечение</i>	240	260	3 430 816,68	-	-	3 430 816,68
в том числе						
пособия по социальной помощи населению	242	262	3 430 816,68	-	-	3 430 816,68
пенсии, пособия, выплачиваемые организациями сектора						
<i>Прочие расходы</i>	250	290	1 854 183,32	610 600,00	93 459,25	2 558 242,57

Продолжение приложения Д

							Форма 0503721 с.3
Наименование показателя	Код строки	Код аналитики	Деятельность с целевыми средствами	Деятельность по государственному заданию	Приносящая доход деятельность	Итого	
1	2	3	4	5	6	7	
<i>Расходы по операциям с активами</i>	260	270	1 794 871,44	2 512 775,25	620 779,73	4 928 426,42	
в том числе							
амортизация основных средств и нематериальных активов	261	271	-	1 830 031,53	52 625,00	1 882 656,53	
расходование материальных запасов	264	272	1 794 871,44	682 743,72	568 154,73	3 045 769,89	
Чистый операционный результат 301 - стр. 302 + стр. 303); (стр. 310 + стр. 380)	(стр. 300		65 128,56	-2 603 967,98	-162 906,77	-2 701 746,19	
<i>Операционный результат до налогообложения (стр.010 - стр.150)</i>	301		65 128,56	-2 603 967,98	-162 906,77	-2 701 746,19	
Операции с нефинансовыми активами (стр.320 + стр.330 + стр.350 + стр.360 + стр.370)	310		65 128,56	-2 510 978,19	-47 898,73	-2 493 748,36	
<i>Чистое поступление основных средств</i>	320		-	-1 830 031,53	-	-1 830 031,53	
в том числе							
увеличение стоимости основных средств	321	310	-	-	52 625,00	52 625,00	
уменьшение стоимости основных средств	322	410	-	1 830 031,53	52 625,00	1 882 656,53	
в том числе							
в том числе							
<i>Чистое поступление материальных запасов</i>	360		65 128,56	-680 946,66	-47 898,73	-663 716,83	
в том числе							
увеличение стоимости материальных запасов	361	340	1 860 000,00	1 797,06	520 256,00	2 382 053,06	
уменьшение стоимости материальных запасов	362	440	1 794 871,44	682 743,72	568 154,73	3 045 769,89	
в том числе							
увеличение затрат	371	X	-	27 636 493,84	-	27 636 493,84	
уменьшение затрат	372	X	-	27 636 493,84	-	27 636 493,84	

Окончание приложения Д

							Форма 0503721 с.4		
Наименование показателя				Код строки	Код аналитики	Деятельность с целевыми средствами	Деятельность по государственному заданию	Приносящая доход деятельность	Итого
1				2	3	4	5	6	7
Операции с финансовыми активами и обязательствами (стр.390 - стр.510)				380		-	-92 989,79	-115 008,04	-207 997,83
Операции с финансовыми активами (стр.410 + стр.420 + стр.440 +стр.460 + стр.470 +стр.480)				390		-	-105 651,50	-84 201,52	-189 853,02
<i>Чистое поступление средств учреждений</i>				410		-	-103 854,44	-873,06	-104 727,50
в том числе									
поступление средств				411	510	7 321 105,68	27 800 264,71	1 667 117,72	36 788 488,11
выбытие средств				412	610	7 321 105,68	27 904 119,15	1 667 990,78	36 893 215,61
в том числе									
в том числе									
в том числе									
в том числе									
<i>Чистое увеличение дебиторской задолженности</i>				480		-	-1 797,06	-83 328,46	-85 125,52
в том числе									
увеличение дебиторской задолженности				481	560	7 145 000,00	27 509 098,00	1 691 482,30	36 345 580,30
уменьшение дебиторской задолженности				482	660	7 145 000,00	27 510 895,06	1 774 810,76	36 430 705,82
							Форма 0503721 с.5		
Наименование показателя				Код строки	Код аналитики	Деятельность с целевыми средствами	Деятельность по государственному заданию	Приносящая доход деятельность	Итого
1				2	3	4	5	6	7
Операции с обязательствами (стр.520 + стр.530 + стр.540)				510		-	-12 661,71	30 806,52	18 144,81
в том числе									
в том числе									
<i>Чистое увеличение прочей кредиторской задолженности</i>				540		-	-12 661,71	30 806,52	18 144,81
в том числе									
увеличение прочей кредиторской задолженности				541	730	7 321 922,36	30 869 638,22	1 726 254,12	39 917 814,70
уменьшение прочей кредиторской задолженности				542	830	7 321 922,36	30 882 299,93	1 695 447,60	39 899 669,89
Руководитель				Н.В. Качанова		Главный бухгалтер		В.Н.Подшивалова	
(подпись)				(расшифровка подписи)		(подпись)		(расшифровка подписи)	

ОТЧЕТ О ФИНАНСОВЫХ РЕЗУЛЬТАТАХ ДЕЯТЕЛЬНОСТИ УЧРЕЖДЕНИЯ							КОДЫ
на 1 января 2019 г.							Форма по ОКУД 0503721
							Дата 01.01.2019
							по ОКПО 02508949
Учреждение	Государственное бюджетное профессиональное образовательное учреждение Воронежской области "Борисоглебский технологический техникум"					ИНН	3604004525
Обособленное подразделение							
Учредитель	Департамент образования, науки и молодежной политики Воронежской области					по ОКТМО по ОКПО	20710000 61976436
Наименование органа, осуществляющего полномочия учредителя						ИНН	
Периодичность: годовая						Глава по БК	855
Единица измерения: руб.						по ОКЕИ	383
Наименование показателя	Код строки	Код аналитики	Деятельность с целевыми средствами	Деятельность по государственному заданию	Приносящая доход деятельность	Итого	
1	2	3	4	5	6	7	
Доходы (стр. 030+стр. 040+стр. 050+стр. 060+стр. 090+стр. 100)	010	100	10 523 421,55	31 976 253,00	1 700 974,10	44 200 648,65	
<i>Доходы от собственности</i>	030	120	-	-	72 688,20	72 688,20	
<i>Доходы от оказания платных услуг (работ), компенсаций затрат</i>	040	130	-	31 322 800,00	1 432 487,50	32 755 287,50	
<i>Доходы от операций с активами</i>	090	170	-	653 453,00	100 710,00	754 163,00	
доходы от реализации активов	092	172	-	653 453,00	100 710,00	754 163,00	
доходы от реализации нефинансовых активов	093	172	-	653 453,00	100 710,00	754 163,00	
<i>Прочие доходы</i>	100	180	10 523 421,55	-	95 088,40	10 618 509,95	
субсидии	101	183	10 523 421,55	-	-	10 523 421,55	
иные прочие доходы	104	189	-	-	95 088,40	95 088,40	
Расходы (стр. 160 + стр. 170 + стр. 190 + стр. 210 + стр. 230 + стр. 240 + стр. 250 + стр. 260)	150	200	10 390 649,84	34 785 743,70	1 673 253,93	46 849 647,47	
<i>Оплата труда и начисления на выплаты по оплате труда</i>	160	210	-	27 271 493,81	481 607,53	27 753 101,34	
заработная плата	161	211	-	21 001 118,42	292 897,83	21 294 016,25	
прочие выплаты	162	212	-	-	20 253,95	20 253,95	
начисления на выплаты по оплате труда	163	213	-	6 270 375,39	168 455,75	6 438 831,14	
<i>Оплата работ, услуг</i>	170	220	1 062 300,00	4 995 427,09	675 472,45	6 733 199,54	
услуги связи	171	221	-	149 999,35	21 511,03	171 510,38	
транспортные услуги	172	222	-	25 000,00	-	25 000,00	
коммунальные услуги	173	223	-	3 968 438,82	-	3 968 438,82	
работы, услуги по содержанию имущества	175	225	1 062 300,00	126 988,92	391 755,61	1 581 044,53	
прочие работы, услуги	176	226	-	725 000,00	262 205,81	987 205,81	

Окончание приложения Е

Социальное обеспечение	240	260	4 270 618,00	-	-	4 270 618,00
пособия по социальной помощи населению	242	262	4 270 618,00	-	-	4 270 618,00
Прочие расходы	250	290	2 235 200,00	751 433,75	29 362,17	3 015 995,92
Расходы по операциям с активами	260	270	2 822 531,84	1 767 389,05	486 811,78	5 076 732,67
амортизация основных средств и нематериальных активов	261	271	-	1 727 931,56	111 407,00	1 839 338,56
расходование материальных запасов	264	272	2 822 531,84	39 457,49	375 404,78	3 237 394,11
Чистый операционный результат (стр. 301 - стр. 302); (стр. 310 + стр.400)	300		132 771,71	-2 809 490,70	27 720,17	-2 648 998,82
<i>Операционный результат до налогообложения (стр.010 - стр.150)</i>	301		132 771,71	-2 809 490,70	27 720,17	-2 648 998,82
Операции с нефинансовыми активами (стр. 320 + стр. 330 + стр. 350 + стр. 360 + стр. 370 + стр. 380 + стр.390)	310		132 771,71	-1 765 175,05	88 260,84	-1 544 142,50
<i>Чистое поступление основных средств</i>	320		-	-1 727 931,56	-	-1 727 931,56
увеличение стоимости основных средств	321	310	-	-	121 807,00	121 807,00
уменьшение стоимости основных средств	322	41X	-	1 727 931,56	121 807,00	1 849 738,56
<i>Чистое поступление материальных запасов</i>	360		132 771,71	-37 243,49	88 260,84	183 789,06
увеличение стоимости материальных запасов	361	340	2 955 303,55	2 214,00	564 375,62	3 521 893,17
уменьшение стоимости материальных запасов	362	440	2 822 531,84	39 457,49	476 114,78	3 338 104,11
увеличение затрат	381	X	-	32 521 012,78	-	32 521 012,78
уменьшение затрат	382	X	-	32 521 012,78	-	32 521 012,78
Операции с финансовыми активами и обязательствами (стр. 410 – стр. 510)	400		-	-1 044 315,65	-60 540,67	-1 104 856,32
Операции с финансовыми активами (стр. 420 + стр. 430 + стр. 440 + стр. 460 + стр. 470 + стр. 480)	410		-	625 653,01	25 530,21	651 183,22
<i>Чистое поступление средств учреждений</i>	420		-	-27 799,99	44 710,09	16 910,10
поступление средств	421	510	10 532 287,00	31 512 356,10	1 792 973,78	43 837 616,88
выбытие средств	422	610	10 532 287,00	31 540 156,09	1 748 263,69	43 820 706,78
<i>Чистое увеличение дебиторской задолженности</i>	480		-	653 453,00	-19 179,88	634 273,12
увеличение дебиторской задолженности	481	560	10 523 422,00	31 325 014,00	1 923 134,35	43 771 570,35
уменьшение дебиторской задолженности	482	660	10 523 422,00	30 671 561,00	1 942 314,23	43 137 297,23
Операции с обязательствами (стр. 520 + стр. 530 + стр. 540 + стр. 550 + стр.560)	510		-	1 669 968,66	86 070,88	1 756 039,54
<i>Чистое увеличение прочей кредиторской задолженности</i>	540		-	437 909,43	22 078,60	459 988,03
увеличение прочей кредиторской задолженности	541	730	10 532 286,55	35 477 471,10	1 785 069,92	47 794 827,57
уменьшение прочей кредиторской задолженности	542	830	10 532 286,55	35 039 561,67	1 762 991,32	47 334 839,54
<i>Чистое изменение доходов будущих периодов</i>	550	X	-	-	34 388,54	34 388,54
<i>Чистое изменение резервов предстоящих расходов</i>	560	X	-	1 232 059,23	29 603,74	1 261 662,97
Руководитель		Качанова Надежда Васильевна	Главный бухгалтер		Подшивалова Вера Николаевна	
	(подпись)	(расшифровка подписи)		(подпись)	(расшифровка подписи)	

Организационная схема ГБПОУ ВО «БТЭТ»

Приложение Ж

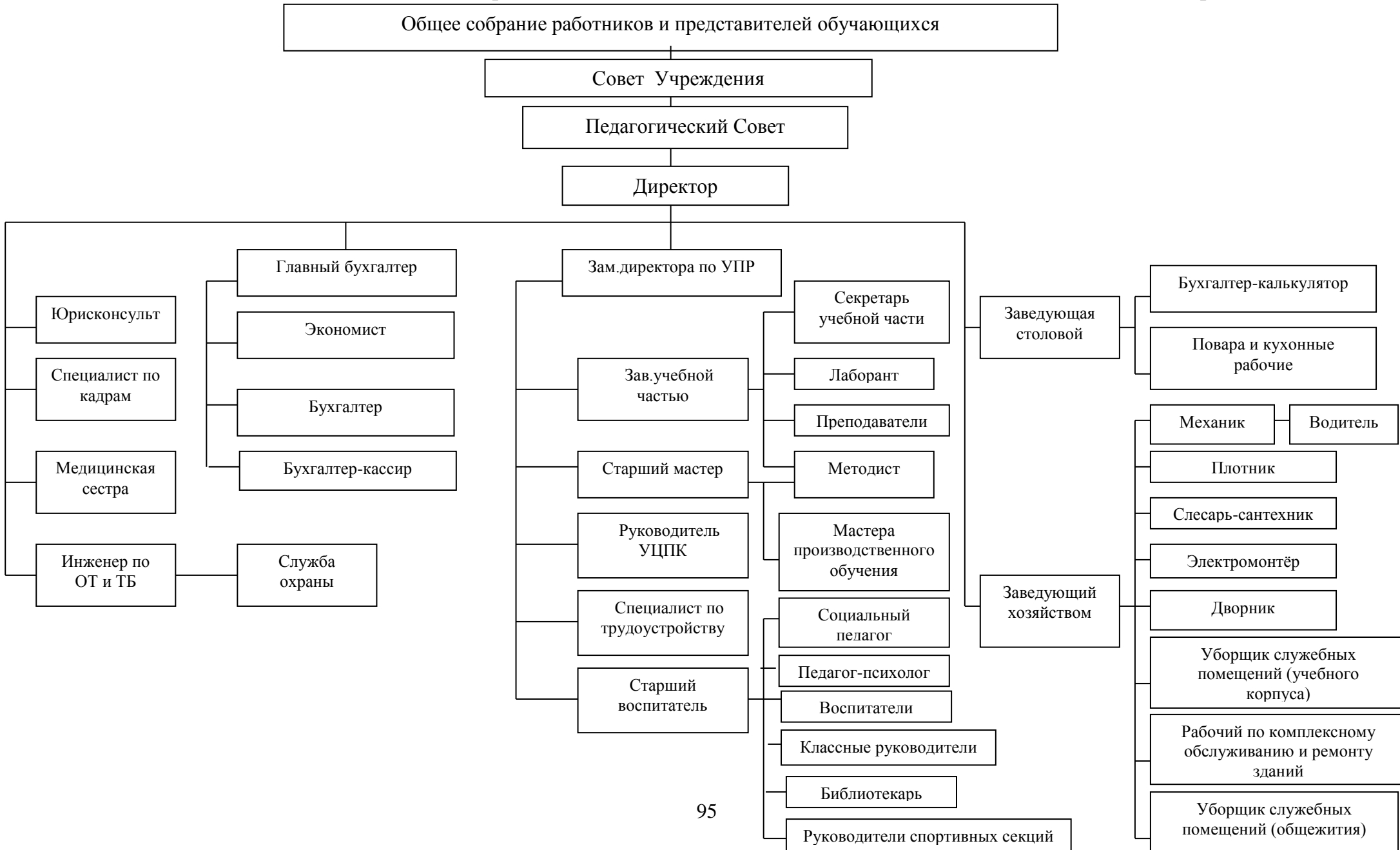


Таблица 2.7 - Динамика показателей ликвидности за 2016-2018 гг.

Показатели	На 01.01. 2017 г.	На 01.01. 2018 г.	На 01.01.2019 г.	Отклонение, 2018/2016 (+/-)	Отклонение, 2017/2016 (+/-)	Отклонение, 2018/2017 (+/-)
1 Денежные средства, руб.	183 393,36	78 665,86	95 575,96	-87 817,40	-104 727,50	16 910,10
2 Финансовые вложения, руб.	-	-	-	-	-	-
3 Средства в расчетах с дебиторами, руб.	102 823,45	31 319,91	169 505,64	66 682,19	-71 503,54	138 185,73
4 Вложения в финансовые активы	-	-	-	-	-	-
5 Итого Оборотные активы, руб. (стр. 1 + стр. 2 + стр. 3 + стр. 4)	286 216,81	109 985,77	265 081,60	-21 135,21	-176 231,04	155 095,83
6 Обязательства	7410,64	39 429,16	94 503 775,02	94 496 364,38	32 018,52	94 464 345,86
7 Коэффициент абсолютной ликвидности (покрытие обязательств перед кредиторами денежными средствами) ((стр. 1 + стр. 2) / стр. 5)	0,641	0,72	0,36	-0,281	0,079	-0,360
8 Коэффициент текущей ликвидности (покрытие обязательств перед кредиторами оборотными активами) (стр. 5 / стр. 6)	38,622	2,79	0,003	-38,619	-35,832	-2,787
9 Коэффициент соотношения дебиторской и кредиторской задолженности (покрытие обязательств средствами в расчетах с дебиторами) (стр. 3 / стр. 6)	13,875	0,794	0,002	-13,873	-13,081	-0,792

Таблица 2.8 - Анализ финансовой устойчивости ГБПОУ ВО «БТЭТ» за 2016-2018 гг.

Показатели	На 01.01. 2017 г.	На 01.01. 2018 г.	На 01.01.2019 г.	Отклонение, 2018/2016 (+/-)	Отклонение, 2017/2016 (+/-)	Отклонение, 2018/2017 (+/-)
1 Обязательства перед кредиторами, руб.	7410,64	39 429,16	632 282,86	624 872,22	32 018,52	592 853,70
2 Финансовый результат, руб.	3 331 959,61	2 406 875,19	-38 660 780,01	-41 992 739,62	-925 084,42	-41 067 655,20
3 Общая величина источников формирования имущества техникума (без учета обязательств перед учредителями), руб.	3 339 370,25	2 446 304,35	36 732 445,64	33 393 075,39	-893 065,90	34 286 141,29
4 Коэффициент автономии (доля собственных средств в общей величине источников финансирования деятельности техникума) (стр. 2 / стр. 3)	0,998	0,984	1,052	0,054	-0,014	0,068
5 Коэффициент финансовой зависимости (доля обязательств в общей величине источников финансирования деятельности техникума) (стр. 1 / стр. 3)	0,002	0,016	0,017	0,015	0,014	0,001

Таблица 2.9 - Анализ финансовой устойчивости ГБПОУ ВО «БТЭТ» с учетом обязательств перед учредителями за 2016-2018 гг.

Показатели	На 01.01. 2017 г.	На 01.01. 2018 г.	На 01.01.2019 г.	Отклонение, 2018/2016 (+/-)	Отклонение, 2017/2016 (+/-)	Отклонение, 2018/2017 (+/-)
1 Обязательства перед кредиторами, руб.	7410,64	39 429,16	632 282,86	624 872,22	32 018,52	592 853,70
2 Обязательства перед учредителями, руб.	-	-	92 575 440,65	92 575 440,65	-	92 575 440,65
3 Финансовый результат, руб.	3 331 959,61	2 406 875,19	-38 660 780,01	-41 992 739,62	-925 084,41	-41 067 655,20
4 Общая величина источников формирования имущества техникума (с учетом обязательств перед учредителями), руб.	3 339 370,25	2 446 304,35	55 434 995,01	52 095 624,76	-893 065,90	52 988 690,66
5 Коэффициент автономии (доля полученного финансового результата и обязательств перед учредителями) в общей величине источников финансирования деятельности техникума) (стр. 2 + стр. 3 / стр. 4)	0,998	0,984	1,000	0,002	-0,014	0,016
6 Коэффициент финансовой зависимости (доля в общей величине источников финансирования деятельности техникума) (стр. 1 / стр. 4)	0,002	0,016	0,011	0,009	0,014	-0,005